

















Anhang 5.1 – Artenliste Fassadenbegrünung





Name wissenschaftlich	Name deutsch	Kletterhilfe	Wuchsform	Lichtanspruch	Immergrün	Heimisch	Kletterhöhe	Blütezeit (Monat)	Bild
<i>Actinidia arguta</i>	Scharfzahniger Strahlengriffel/ Kiwibeere	Ja	Kletterhölze(Schlänger)	Sonne, Halbschatten	Nein	Nein	3-4 m	5 bis 7	
<i>Akebia quinata</i>	Fingerblättrige Akebie	Ja	Kletterhölze(Schlänger)	Sonne	Nein	Nein	6m	4 bis 5	
<i>Aristolochia macrophylla/durior</i>	Amerikanische Pfeifenwinde	Ja	Kletterhölze(Schlänger)	Sonne, Halbschatten	Nein	Nein	8-10m	6 bis 8	

Campsis radicans	Amerikanische Klettertrompete	Keine	Gehölz	Sonnig, Halbschatten	Nein	Nein	5-10m	7 bis 9	
Campsis x tagliabuana	Große Klettertrompete	Keine	Gehölz	Sonnig, Halbschatten	Nein	Nein	4-10 m	6 bis 9	
Celastrus orbiculatus	Rundblättriger Baumwürger	Ja	Kletterhölze(Schlinger)	Sonne, Halbschatten	Nein	Nein	12m	6	
Clematis montana "Rubens"	Berg-Waldrebe	Ja	Kletterhölze(Ranker)	Sonne, Halbschatten	Nein	Nein	6-8m	5 bis 6	





Clematis paniculata	Herbst-Waldrebe	Ja	Kletterhölze (Ranker)	Sonne, Halbschatten	Nein	Nein	10m	9 bis 10	
Clematis vitalba	Gewöhnliche Waldrebe	Ja	Kletterhölze (Ranker)	Sonne, Halbschatten	Nein	Ja	10-12m	7 bis 9	
Cobaea scandens	Glockenrebe	Ja	Einjährig	Sonne	Nein	Nein	8m	7 bis 10	
Euonymus fortunei var. Radicans	Immergrüne Kriechspindel	Ja	Sträucher	Sonne, Halbschatten, Schatten	Ja	Nein	3m	6 bis 7	


Fallopia aubertii	Schlingenknoeterich	Ja	Kletterhoelze(Schlinger)	Sonne, Halbschatten	Nein	Nein	8-12m	7 bis 10	
Hedera helix	Gemeiner Efeu	Keine	Kletterhoelze(Selbstklimmer)	Sonne, Halbschatten, Schatten	Ja	Ja	5-15m	9 bis 10	
Humulus lupulus	Echter Hopfen	Ja	Stauden	Sonne, Halbschatten	Nein	Ja	2-6m	7 bis 8	
Hydrangea petiolaris	Kletter-Hortensie	Keine	Kletterhoelze(Selbstklimmer)	Sonne, Halbschatten, Schatten	Nein	Nein	6-12m	6 bis 7	

Jasminum nudiflorum	Winterjasmin	Ja	Kletterhölze (Spreizklimmer)	Halbschatten	Nein	Nein	5m	12 bis 3	
Lathyrus latifolius	Staudenwicke	Ja	Stauden	Sonne, Halbschatten	Nein	Ja	2m	6 bis 8	
Lonicera caprifolium	Jelängerjelier/ Echtes Geißblatt	Ja	Kletterhölze(Schlinger)	Sonne, Halbschatten	Nein	Ja	3-6m	5 bis 7	
Lonicera periclymenum	Wald-Geißblatt	Ja	Kletterhölze(Schlinger)	Halbschatten	Nein	Ja	3-6m	5 bis 6	

Menispermum canadense	Kanadischer Mondsamem	Ja	Kletterhölze(Ranker)	Sonne, Halbschatten	Nein	Nein	2-3m	5 bis 6	
Parthenocissus quinquefolia	Selbstkletternde Jungfernrebe/ Wilder Wein	Keine	Kletterhölze(Selbklimmer)	Sonne, Halbschatten, Schatten	Nein	Nein	20-30m	6 bis 7	
Parthenocissus tricuspidata	Dreispitzige Jungfernrebe/ Wilder Wein	Keine	Kletterhölze(Selbklimmer)	Sonne, Halbschatten, Schatten	Nein	Nein	20m	6 bis 7	
Parthenocissus vitacea	Rankende Jungfernrebe/ Fünflättriger Wilder Wein	Ja	Kletterhölze(Ranker)	Sonne, Halbschatten, Schatten	Nein	Nein	10-20m	6	

Periploca graeca	Orientalische Baumschlinge/ Seidenwein	Ja	Kletterhölze(Schlänger)	Sonne, Halbschatten	Nein	Nein	15m	6 bis 8	
Pyracantha coccinea	Mittelmeer-Feuerdorn	Keine	Sträucher	Sonne	Ja	Nein	3-5m	6	
Rosa (verschiedene Sorten)	Kletterrosen	Ja	Kletterhölze(Spreizklimmer)	Sonne, Halbschatten	Nein	T	2-15m	5 bis 10	
Schizophragma hydrangeoides	Spalthortensie	Keine	Kletterhölzer(Selbstklimmer)	Halbschatten, Schatten	Nein	Nein	6m	6 bis 7	

Schizophragma integrifolium	Spalthortensie	Keine	Kletterhölzer(Selbstklimmer)	Halbschatten, Schatten	Nein	Nein	2-3m	6 bis 7	
Tropaeolum majus	Große Kapuzinerkresse	Ja	Einjährig	Sonne, Halbschatten	Nein	Nein	3m	7 bis 10	
Vitis coignetiae	Scharlach-Wein	Ja	Kletterhölze(Ranker)	Sonne, Halbschatten	Nein	Nein	15m	5 bis 7	
Vitis vinifera	Echter Wein	Ja	Kletterhölze (Ranker)	Sonne	Nein	Ja	10m	6 bis 7	

Wisteria floribunda	Japanischer Blauregen	Ja	Kletterhölze(Schlinger)	Sonne	Nein	Nein	30m	4 bis 6	
---------------------	-----------------------	----	-------------------------	-------	------	------	-----	---------	-------------------------------------------------------------------------------------