


Jahresabschluss 2013



MÖRFELDEN ♦ WALLDORF

---

STADT DER VIELFALT

# Inhaltsverzeichnis

	Seite
Vermögensrechnung (Bilanz)	1
Ergebnisrechnung	5
Finanzrechnung	7
Ein-/Auszahlungen aus fremden Finanzmitteln	9
Anlagenspiegel	11
Forderungsspiegel	13
Rückstellungsspiegel	15
Verbindlichkeitenspiegel	17
Übertragung von Haushaltsresten	19
Investitionsbericht	35
Anhang zum Jahresabschluss	49
Erläuterungen zur Vermögensrechnung	50
Erläuterungen zur Ergebnisrechnung	68
Erläuterungen zur Finanzrechnung	82
Teilergebnis- und –finanzrechnungen	84
Sonstige Angaben	331
Lage- und Rechenschaftsbericht	339



# Jahresabschluss 2013

## Vermögensrechnung (Bilanz) zum 31. Dezember 2013

Stadt Mörfelden-Walldorf

Nr.	Bezeichnung	Ergebnis 2013	Ergebnis 2012	Nr.	Bezeichnung	Ergebnis 2013	Ergebnis 2012
01	<b>A K T I V A</b>			40	<b>P A S S I V A</b>		
02	1 Anlagevermögen	120.270.043,72	122.273.723,39	41	1 Eigenkapital	14.017.376,23	6.850.458,42
03	- frei -			42	1.1 Netto-Position	47.305.414,58	41.882.190,51
04	- frei -			43	1.2 Rücklagen, Sonderrücklagen, Stiftungskapital	2.147.430,09	2.078.054,73
05	1.1 Immaterielle Vermögensgegenstände	3.584.071,65	3.893.287,09	44	1.2.1 Rückl.a.Übersch.d.ordentl. Ergebnisses		
06	1.1.1 Konzessionen, Lizenzen u. ähnl. Rechte	137.732,68	155.571,61	45	1.2.2 Rückl.a.Übersch.d.außerord. Ergebnisses	1.910.140,76	1.838.788,98
07	1.1.2 Gel. Investizw. und -zuschüsse	3.446.338,97	3.737.715,48	46	1.2.3 Sonderrücklagen		
08	1.1.3 Gel./Anz.auf immaterielle Verm.gegenstände			46A	davon: Sonderrücklagen		
09	1.2 Sachanlagevermögen	101.083.871,44	100.448.981,44	46B	davon: Vortragswerte alte zweckgebundene Rücklagen		
10	1.2.1 Grundstücke, grdsigl. Rechte	34.819.967,24	34.809.662,54	46C	davon: Vortragswerte alte Sonderrücklagen		
11	1.2.2 Bauten einschl. Bauten auf fremden Grundstck	39.239.518,84	38.585.355,28	46D	davon: Vortragswerte alte sonstige Sonderrücklagen		
12	1.2.3 Sachanl. im Gemeingebr., Infrastrukturverm.	19.685.781,56	19.067.921,25	48	1.2.4 Stiftungskapital	237.289,33	239.265,75
13	1.2.4 Anlagen und Maschinen z. Leistungserstellung	746.117,78	787.096,41	50	1.3 Ergebnisverwendung	-35.435.468,44	-37.109.786,82
14	1.2.5 Andere Anl., Betriebs-u. Geschäftsausstattung	4.352.585,21	4.327.549,20	51	1.3.1 Ergebnisvortrag	-35.435.468,44	-37.109.786,82
15	1.2.6 Gel./Anzahlungen und Anlagen im Bau	2.239.900,81	2.871.396,76	52	1.3.1.1 Ordentliche Ergebnisse aus Vorjahren	-35.435.468,44	-37.109.786,82
16	1.3 Finanzanlagevermögen	15.602.100,63	17.931.454,86	53	1.3.1.2 Außerordentl. Ergebnisse aus Vorjahren		
17	1.3.1 Anteile an verbundenen Unternehmen	3.821.136,51	3.821.136,51	54	1.3.2 Jahresüberschuss/Jahresfehlbetrag		
18	1.3.2 Ausleihungen an verbundene Unternehmen	10.557.938,65	12.821.683,97	55	1.3.2.1 Ord. Jahresüberschuss/Jahresfehlbetrag		
19	1.3.3 Beteiligungen	842.421,69	842.421,69	56	1.3.2.2 Außerord. Jahresüberschuss/Jahresfehlbetrag		
20	1.3.4 Ausleih. an Untern., m.d.e.Bet.verh. besteht			57	2 Sonderposten	18.419.512,59	18.564.099,50
21	1.3.5 Wertpapiere des Anlagevermögens	323.599,90	391.604,95	58	2.1 Sonderp.f.erh.Inv.Zuw., -zusch. u. -beiträge	17.233.372,85	16.667.508,46
22	1.3.6 Sonstige Ausleihungen (sonst.Finanzanlagen)	57.003,88	54.607,74	59	2.1.1 Zuweisungen vom öffentlichen Bereich	13.633.814,45	12.766.456,66

# Jahresabschluss 2013

## Vermögensrechnung (Bilanz) zum 31. Dezember 2013

Stadt Mörfelden-Walldorf

Nr.	Bezeichnung	Ergebnis 2013	Ergebnis 2012	Nr.	Bezeichnung	Ergebnis 2013	Ergebnis 2012
22A	1.4 Sparkassenrechtliche Sonderbeziehungen			60	2.1.2 Zuschüsse vom nicht. öffentl. Bereich	157.211,65	141.844,75
23	2 Umlaufvermögen	12.702.163,20	10.447.276,59	61	2.1.3 Investitionsbeiträge	3.442.346,75	3.759.207,05
24	2.1 Vorräte einschl. Roh-, Hilfs- u. Betriebsstoffe	31.189,13	26.850,63	62	2.2 Sonderposten für den Gebührenaussgleich	730.574,67	1.434.801,38
25	2.2 Fertige u. unfertige Erzeugn., Leistg. u. Waren			62A	2.3 Sonderposten für Umlagen nach § 37 Abs. 3 FAG		
26	2.3 Forderungen und sonstige Vermögensgegenst.	7.495.525,40	5.787.380,33	62B	2.4 Sonstige Sonderposten	455.565,07	461.789,66
27	2.3.1 F.a.Zuwh.,Zuschl.,Transf.L.,Inv.Zuw.,Zuschl.,Beitr	2.917.190,61	2.754.280,60	63	3 Rückstellungen	14.554.437,00	14.976.175,67
28	2.3.2 Forderungen aus Steuern u. steuerähnli. Abgaben, Umlagen	3.272.175,11	1.961.985,56	64	3.1 Rückstellung für Pensionen u. ähnl. Verpflich.	14.141.374,00	13.466.193,00
29	2.3.3 Forderungen aus Lieferungen und Leistungen	342.153,95	428.248,02	65	3.2 Rückst.f. Finanzausgl. u. Steuerschuldverh.	157.063,00	1.317.465,00
30	2.3.4 F.ggg. verb. Untern. u. Untern. m. Bet. V., und SV.	651.770,76	419.474,24	66	3.3 Rückst.f.d. Reaktivierung u. Nachs. Abfalldep.		
31	2.3.5 Sonstige Vermögensgegenstände	312.234,97	223.391,91	67	3.4 Rückst.f.d. Sanierung von Altlasten		
32	2.3.6 Wertpapiere des Umlaufvermögens			68	3.5 Sonstige Rückstellungen	256.000,00	192.517,67
33	2.4 Flüssige Mittel	5.175.448,67	4.633.045,63	69	4 Verbindlichkeiten	83.576.942,25	90.187.161,50
34	3 Rechnungsabgrenzungsposten	63.552,65	57.036,11	70	4.1 Verbindlichkeiten aus Anleihen		
36	4 Nicht durch Eigenkapital gedeckter Fehlbetrag			70A	davon: mit einer Restlaufzeit bis einschließlich einem Jahr		
				70B	davon: mit einer Restlaufzeit größer einem Jahr		
				71	4.2 Verbindlichkeiten a. Kreditaufnahmen f. Investitionen und Inv.	31.018.242,32	37.068.837,45
				71A	davon: Vortragswerte alte Vermögensgliederung		

## Jahresabschluss 2013

### Vermögensrechnung (Bilanz) zum 31. Dezember 2013

Stadt Mörfelden-Walldorf

Nr.	Bezeichnung	Ergebnis 2012	Ergebnis 2013	Nr.	Bezeichnung	Ergebnis 2013	Ergebnis 2012
				71B	davon: mit einer Restlaufzeit bis einschließlich einem Jahr	1.225.506,75	1.264.805,73
				71C	davon: mit einer Restlaufzeit größer einem Jahr	29.792.735,57	35.804.031,72
				<b>72</b>	<b>4.2.1 Verbindlichk.g.Kreditinstituten</b>	<b>29.738.411,51</b>	<b>35.756.347,35</b>
				72A	davon: Vortragswerte alte Vermögensgliederung		
				72B	davon: mit einer Restlaufzeit bis einschließlich einem Jahr	1.192.788,36	1.232.146,44
				72C	davon: mit einer Restlaufzeit größer einem Jahr	28.545.623,15	34.524.200,91
				<b>73</b>	<b>4.2.2 Verbindlichk.g.öffentl.Kreditgebern</b>	<b>1.279.830,81</b>	<b>1.312.490,10</b>
				73A	davon: Vortragswerte alte Vermögensgliederung		
				73B	davon: mit einer Restlaufzeit bis einschließlich einem Jahr	32.718,39	32.659,29
				73C	davon: mit einer Restlaufzeit größer einem Jahr	1.247.112,42	1.279.830,81
				<b>74</b>	<b>4.2.3 Verbindlichkeiten g. sonstigen Kreditgebern</b>		
				74A	davon: Vortragswerte alte Vermögensgliederung		
				74B	davon: mit einer Restlaufzeit bis einschließlich einem Jahr		
				74C	davon: mit einer Restlaufzeit größer einem Jahr		
				<b>74D</b>	<b>4.3 Verbindlichkeiten a.Kreditaufnahmen f. d. Liquiditätssicherung</b>	<b>49.500.000,00</b>	<b>48.000.000,00</b>
				74E	davon: gegenüber Kreditinstituten	49.500.000,00	48.000.000,00
				74F	davon: gegenüber öffentlichen Kreditgebern		
				74G	davon: gegenüber sonstigen Kreditgebern		
				<b>75</b>	<b>4.4 Verbindlichk.a.kreditähnl.Rechtsgeschäften</b>	<b>2.609,07</b>	<b>5.017,83</b>
				<b>76</b>	<b>4.5 Verb.a.Zuw.u.Zusch., Transf.L.u.Inv.Zuw.,Zusch.</b>	<b>100.791,55</b>	<b>136.728,16</b>
				<b>77</b>	<b>4.6 Verb. aus Lieferungen und Leistungen</b>	<b>1.240.089,33</b>	<b>1.882.465,45</b>
				<b>78</b>	<b>4.7 Verb.aus Steuern u.steuerähnl.Abgaben</b>		
				<b>79</b>	<b>4.8 Verb.g.verb.Untern.u.g.Untern.m.Bet.V.u.SV</b>	<b>270.088,36</b>	<b>1.862.112,23</b>

## Jahresabschluss 2013

### Vermögensrechnung (Bilanz) zum 31. Dezember 2013

Stadt Mörfelden-Walldorf

Nr.	Bezeichnung	Ergebnis 2013	Ergebnis 2012	Nr.	Bezeichnung	Ergebnis 2013	Ergebnis 2012
				79A	davon: Vortragswerte alte Vermögensgliederung	270.088,36	1.862.112,23
				79B	4.8.1 Verb. aus Kreditaufnahmen für Investitionen		
				79C	4.8.2 Verb. aus Kreditaufnahmen für Liquiditätssicherung		
				79D	4.8.3 Verb. aus Lieferungen + Leistungen, Steuern usw.		
				<b>80</b>	<b>4.9 Sonstige Verbindlichkeiten</b>	<b>1.445.121,62</b>	<b>1.232.000,38</b>
				<b>81</b>	<b>5 Rechnungsabgrenzungsposten</b>	<b>2.467.491,50</b>	<b>2.200.141,00</b>
<b>37</b>	<b>Summe Aktiva</b>	<b>133.035.759,57</b>	<b>132.778.036,09</b>	<b>83</b>	<b>Summe Passiva</b>	<b>133.035.759,57</b>	<b>132.778.036,09</b>



## Ergebnisrechnung

- Euro -

Nr.	Konten	Bezeichnung	Ergebnis des Vorjahres 2012	Fortg. Ansatz d. HHjahres 2013	Ergebnis des HHjahres 2013	Vergl. Ansatz/Ergebnis d. HHjahres
1	2	3	4	5	6	7
1	50	Privatrechtliche Leistungsentgelte	- 1.645.312,72	- 1.657.689,00	- 1.706.941,76	49.252,76
2	51	Öffentlich-rechtl. Leistungsentgelte	- 5.969.573,09	- 6.567.260,00	- 6.101.990,70	- 465.269,30
3	548-549	Kostensatzleistungen u. -erstattungen	- 641.249,47	- 1.162.531,00	- 759.277,93	- 403.253,07
4	52	Bestandsveränderungen u. aktivierte Eigenleistungen	-	-	-	-
5	55	Steuern u. steuerähnl. Erträge einschl. Erträge aus gesetzl. Umlagen	- 38.883.730,98	- 43.101.050,00	- 39.932.319,98	- 3.168.730,02
6	547	Erträge aus Transferleistungen	- 3.191.499,21	- 3.269.020,00	- 3.212.520,75	- 56.499,25
7	540-543	Erträge aus Zuweisungen u. Zuschüssen f. lfd. Zwecke u. allg. Umlagen	- 6.444.898,43	- 6.402.785,00	- 6.364.920,24	- 37.864,76
8	546	Erträge a.d. Auflösung v. Sonderposten a. Invest.zuw.,-zuschüssen u. -beiträgen	- 1.210.804,08	- 1.282.372,00	- 1.484.958,38	202.586,38
9	53	Sonstige ordentliche Erträge	- 2.813.378,47	- 2.809.287,00	- 3.794.443,38	985.156,38
<b>10</b>		<b>Summe der ordentlichen Erträge (Nr. 1 bis 9)</b>	<b>- 60.800.446,45</b>	<b>- 66.251.994,00</b>	<b>- 63.357.373,12</b>	<b>- 2.894.620,88</b>
11	62, 63, 640-643, 647-649, 65	Personalaufwendungen	20.264.186,63	21.277.985,00	20.994.531,68	283.453,32
12	644-646	Versorgungsaufwendungen	2.269.540,54	2.236.655,00	3.347.506,12	- 1.110.851,12
13	60, 61, 67-69	Aufwendungen für Sach- und Dienstleistungen	13.803.881,40	12.969.470,00	12.631.115,77	338.354,23
14	66	Abschreibungen	3.832.145,40	2.700.783,00	4.030.930,19	- 1.330.147,19
15	71	Aufwendungen f. Zuweisungen u. Zuschüsse sowie besond. Finanzaufwendungen	1.968.717,88	2.340.751,00	2.039.909,95	300.841,05
16	73	Steueraufwendungen einschl. Aufwendungen aus gesetzl. Umlageverpfl.	24.192.898,91	26.068.019,00	24.457.787,10	1.610.231,90
17	72	Transferaufwendungen	1.944.272,04	1.889.300,00	1.714.433,68	174.866,32
18	70, 74, 76	Sonstige ordentliche Aufwendungen	47.823,57	46.415,00	71.076,00	- 24.661,00
<b>19</b>		<b>Summe der ordentlichen Aufwendungen (Nr. 11 bis 18)</b>	<b>68.323.466,37</b>	<b>69.529.378,00</b>	<b>69.287.290,49</b>	<b>242.087,51</b>
<b>20</b>		<b>Verwaltungsergebnis (Nr. 10 J. Nr. 19)</b>	<b>7.523.019,92</b>	<b>3.277.384,00</b>	<b>5.929.917,37</b>	<b>- 2.652.533,37</b>
21	56, 57	Finanzerträge	- 718.537,45	- 790.597,00	- 983.940,71	193.343,71
22	77	Zinsen und andere Finanzaufwendungen	1.839.556,52	1.403.032,00	1.689.951,88	- 286.919,88
<b>23</b>		<b>Finanzergebnis (Nr. 21 J. Nr. 22)</b>	<b>1.121.019,07</b>	<b>612.435,00</b>	<b>706.011,17</b>	<b>- 93.576,17</b>
<b>24</b>		<b>Ordentliches Ergebnis (Nr. 20 und Nr. 23)</b>	<b>8.644.038,99</b>	<b>3.889.819,00</b>	<b>6.635.928,54</b>	<b>- 2.746.109,54</b>
25	59	Außerordentliche Erträge	- 502.718,51	-	- 99.206,93	99.206,93
26	79	Außerordentliche Aufwendungen	111.969,33	-	27.855,15	- 27.855,15
<b>27</b>		<b>Außerordentliches Ergebnis (Nr. 25 J. Nr. 26)</b>	<b>- 390.749,18</b>	<b>-</b>	<b>- 71.351,78</b>	<b>71.351,78</b>
<b>28</b>		<b>Jahresergebnis (Nr. 24 und Nr. 27)</b>	<b>8.253.289,81</b>	<b>3.889.819,00</b>	<b>6.564.576,76</b>	<b>- 2.674.757,76</b>







## Finanzrechnung

- Euro -

Nr.	Bezeichnung	Ergebnis des Vorjahres 2012	Fortg. Ansatz d. HHjahres 2013	Ergebnis des HHjahres 2013	Vergl. fortgeschr. Ansatz mit Ergebnis d. HHjahres (Sp. 4 J. Sp. 5)
1	2	3	4	5	6
1	Privatrechtliche Leistungsentgelte	2.377.982,35	1.657.689,00	1.251.943,30	405.745,70
2	Öffentlich-rechtl. Leistungsentgelte	7.257.311,29	6.567.260,00	5.165.736,19	1.401.523,81
3	Kostenersatzleistungen u. -erstattungen	2.912.215,34	596.231,00	553.326,19	42.904,81
4	Steuern u. steuerähnli. Erträge einschl. Erträge aus gesetzl. Umlagen	38.708.615,37	43.101.050,00	38.890.709,47	4.210.340,53
5	Einzahlungen aus Transferleistungen	1.324.987,73	1.944.320,00	3.605.680,68	- 1.661.360,68
6	Zuweisungen u. Zuschüssen f. lfd. Zwecke u. allg. Umlagen	6.527.445,60	6.402.785,00	6.392.446,51	10.338,49
7	Zinsen und sonstige Finanzeinzahlungen	680.765,26	790.597,00	1.017.953,21	- 227.356,21
8	Sonst. ordentl. Einzahlungen u. sonst. a.o. Einzahlungen, die sich nicht aus Invest.tätigkeit ergeben	2.641.287,56	2.809.287,00	2.689.763,44	119.523,56
<b>9</b>	<b>Summe Einzahlungen aus laufender Verwaltungstätigkeit (Nr. 1 bis 8)</b>	<b>62.430.610,50</b>	<b>63.869.219,00</b>	<b>59.567.558,99</b>	<b>4.301.660,01</b>
10	Personalauszahlungen	20.599.706,27	20.640.112,00	21.350.107,80	- 709.995,80
11	Versorgungsauszahlungen	2.126.395,48	1.364.429,00	2.267.708,62	- 903.279,62
12	Auszahlungen für Sach- und Dienstleistungen	13.878.949,74	12.835.170,00	11.987.649,12	847.520,88
13	Auszahlungen für Transferleistungen	177.529,46	27.500,00	1.647.399,24	- 1.619.899,24
14	Auszahlungen f. Zuweisungen u. Zuschüsse f. lfd. Zwecke sowie besond. Finanzauszahlungen	4.111.342,17	2.338.751,00	2.113.051,01	225.699,99
15	Auszahlungen f. Steuern einschl. Auszahlungen aus gesetzl. Umlageverpflichtungen	22.583.385,62	26.068.019,00	25.844.655,30	223.363,70
16	Zinsen und ähnliche Auszahlungen	1.843.335,68	1.404.032,00	1.609.147,66	- 205.115,66
17	Sonst. ordentl. Auszahlungen u. sonst. a.o. Auszahlungen, die sich nicht aus Invest.tätigkeit ergeben	221.798,49	46.715,00	311.982,53	- 265.267,53
<b>18</b>	<b>Summe Auszahlungen aus laufender Verwaltungstätigkeit (Nr. 10 bis 17)</b>	<b>65.542.442,91</b>	<b>64.724.728,00</b>	<b>67.131.701,28</b>	<b>- 2.406.973,28</b>
<b>19</b>	<b>Zahlungsmittelüberschuss/Zahlungsmittelbedarf aus laufender Verwaltungstätigkeit (Nr. 9 J. Nr. 18)</b>	<b>- 3.111.832,41</b>	<b>- 855.509,00</b>	<b>- 7.564.142,29</b>	<b>6.708.633,29</b>
20	Einzahlungen aus Invest.zuweisungen u. -zuschüssen sowie aus Invest.beiträgen	1.041.756,82	1.743.000,00	1.391.965,69	351.034,31
21	Einzahlungen aus Abgängen v. Vermögensgegenständen des Sachanlagevermögens u. d. immat. Anlagevermögens	468.775,66	-	7.856,35	- 7.856,35
22	Einzahlungen aus Abgängen v. Vermögensgegenständen des Finanzanlagevermögens	1.820.046,92	906.876,00	5.617.364,38	- 4.710.488,38
<b>23</b>	<b>Summe Einzahlungen aus Investitionstätigkeit (Nr. 20 bis 22)</b>	<b>3.330.579,40</b>	<b>2.649.876,00</b>	<b>7.017.186,42</b>	<b>- 4.367.310,42</b>
24	Auszahlungen für den Erwerb von Grundstücken u. Gebäuden	155.547,23	52.300,00	125.231,06	- 72.931,06
25	Auszahlungen für Baumaßnahmen	4.036.626,97	3.706.000,00	3.573.409,77	132.590,23
26	Auszahlungen für Investitionen i.d. sonst. Sachanlagevermögen u. immat. Anlagevermögen	1.641.000,25	776.430,00	1.187.651,57	- 411.221,57
27	Auszahlungen f. Investitionen in das Finanzanlagevermögen	2.300.000,00	-	3.249.994,95	- 3.249.994,95
<b>28</b>	<b>Summe Auszahlungen aus Investitionstätigkeit (Nr. 24 bis 27)</b>	<b>8.133.174,45</b>	<b>4.534.730,00</b>	<b>8.136.287,35</b>	<b>- 3.601.557,35</b>
<b>29</b>	<b>Zahlungsmittelüberschuss/Zahlungsmittelbedarf aus Investitionstätigkeit (Nr. 23 J. Nr. 28)</b>	<b>- 4.802.595,05</b>	<b>- 1.884.854,00</b>	<b>- 1.119.100,93</b>	<b>- 765.753,07</b>
<b>30</b>	<b>Zahlungsmittelüberschuss/Zahlungsmittelbedarf (Nr. 19 und 29)</b>	<b>- 7.914.427,46</b>	<b>- 2.740.363,00</b>	<b>- 8.683.243,22</b>	<b>5.942.880,22</b>
31	Einzahlungen a.d. Aufnahme v. Krediten u. inneren Darlehen u. wirtschaftl. vergleichbare Vorgängen f. Investitionen	71.654.766,25	1.884.854,00	51.041.961,97	- 49.157.107,97
32	Auszahlungen f.d. Tilgung v. Krediten u. inneren Darlehen u. wirtschaftl. vergleichbaren Vorgängen f. Investitionen	60.596.807,26	1.061.785,00	41.843.859,02	- 40.782.074,02
<b>33</b>	<b>Zahlungsmittelüberschuss/Zahlungsmittelbedarf aus Finanzierungstätigkeit (Nr. 31 J. Nr. 32)</b>	<b>11.057.958,99</b>	<b>823.069,00</b>	<b>9.198.102,95</b>	<b>- 8.375.033,95</b>
<b>34</b>	<b>Änderung des Zahlungsmittelbestandes zum Ende des Haushaltsjahres (Nr. 30 und Nr. 33)</b>	<b>3.143.531,53</b>	<b>- 1.917.294,00</b>	<b>514.859,73</b>	<b>- 2.432.153,73</b>
35	Haushaltsunwirksame Einzahlungen (u.a.fremde Finanzmittel, Rückzahl. v. angel. Kassenmitteln, Aufnahme v. Kassenkrediten)	515.524,98	-	584.903,48	- 584.903,48
36	Haushaltsunwirksame Auszahlungen (u.a.fremde Finanzmittel, Anlegung v. Kassenmitteln, Rückzahlung v. Kassenkrediten)	546.889,70	-	557.360,17	- 557.360,17

Nr.	Bezeichnung	Ergebnis des Vorjahres 2012	Fortg. Ansatz d. HHjahres 2013	Ergebnis des HHjahres 2013	Vergl. fortgeschr. Ansatz mit Ergebnis d. HHjahres (Sp. 4 ./ Sp. 5)
1	2	3	4	5	6
37	Zahlungsmittelüberschuss/Zahlungsmittelbedarf aus haushaltsunwirksamen Zahlungsvorgängen (Nr. 35 ./ Nr. 36)	- 31.364,72	-	27.543,31	- 27.543,31
38	Bestand an Zahlungsmitteln zu Beginn des Haushaltsjahres	1.520.878,82	-	4.633.045,63	- 4.633.045,63
39	Veränderung des Bestandes an Zahlungsmitteln (Nr. 34 u. Nr. 37)	3.112.166,81	- 1.917.294,00	542.403,04	- 2.459.697,04
40	Bestand an Zahlungsmitteln am Ende des Haushaltsjahres (Nr. 38 u. Nr. 39)	4.633.045,63	- 1.917.294,00	5.175.448,67	- 7.092.742,67

<b>8290000</b>	<b>Einzahlungen aus fremden Finanzmitteln</b>
128.410,50	Amtshilfeersuchen Forderungen von auswärtigen Städten und Gemeinden, die im Rahmen der Amtshilfe durch Vollstreckungsmaßnahmen von unserem Vollziehungsbeamten begetrieben werden.
8.456,07	Vorschüsse u.a. Vorschuss für Kasse Waldschwimmbad; Fundbüro; Brandwache Feuerwehr bei Veranstaltungen
8.726,70	Standesamtsangelegenheiten u.a. Ortsgericht , Schiedsmann
214.600,00	Bambini-Programm Zuschüsse vom RP für Kinderbetreuung unter 3-Jahre, die an einzelne Institutionen (z.B. Kath. Kindergarten, Die Rasselbande, Verein der Kinder wegen u.a.) ausgezahlt werden
180.441,65	Umsatzsteuer Stadtwerke vom Finanzamt gezahlt und an die Stadtwerke weitergeleitet
30.392,19	Sicherheitsleistung für die Benutzung öffentlicher Flächen
13.876,37	Schrebergärten Abgabe der Schrebergärten an neue Nutzer, die eine Ablösesumme (Abstand) zahlen müssen. Diese wird an die ehemaligen Nutzer weitergeleitet.
<b>584.903,48</b>	<b>insgesamt</b>

<b>8490000</b>	<b>Auszahlungen aus fremden Finanzmitteln</b>
127.381,24	Amtshilfeersuchen
9.942,62	Vorschüsse
8.409,70	Standesamtsangelegenheiten
214.600,00	Bambini-Programm
158.453,34	Umsatzsteuer Stadtwerke
20.550,00	Sicherheitsleistung für die Benutzung öffentlicher Flächen
18.023,27	Schrebergärten
<b>557.360,17</b>	<b>insgesamt</b>



# Übersicht über den Stand des Anlagevermögens (Anlagenpiegel)

Stand: 08.03.2016

- 1.000 EUR -

Anlagevermögen	Anschaffungs- und Herstellungskosten						Kumulierte Abschreibungen						Buchwert	
	Gesamte AK/HK am Beginn des Haushaltsjahres	Zugänge im Haushaltsjahr	Abgänge im Haushaltsjahr	Umbuchungen im Haushaltsjahr	Gesamte AK/HK am Ende des Haushaltsjahres	Kumulierte Abschreibungen am Beginn des Haushaltsjahres	Zuschreibungen im Haushaltsjahr	Abschreibungen im Haushaltsjahr	Umbuchungen im Haushaltsjahr	Kumulierte Abschreibungen am Ende des Haushaltsjahres	am 31.12. des Haushaltsjahres	am 31.12. des Vorjahres		
<b>1. Immat. Vermögensgegenstände</b>	2	3	4	5	6	7	8	9	10	11	12	13		
1.1 Konzessionen, Lizenzen u.ä.	690	39	-	-	729	535	-	56	-	591	138	155		
1.2 Geleist. Invest.zuweisungen u. -zuschüsse	4.998	400	274	635	4.489	1.260	-	124	341	1.043	3.446	3.738		
<b>Summe 1.</b>	<b>5.688</b>	<b>439</b>	<b>274</b>	<b>635</b>	<b>5.218</b>	<b>1.795</b>	-	<b>180</b>	<b>341</b>	<b>1.634</b>	<b>3.584</b>	<b>3.893</b>		
<b>2. Sachanlagevermögen</b>														
2.1 Grundstücke u. grundstücksgl. Rechte	34.868	11	-	-	34.879	59	-	-	-	59	34.820	34.809		
2.2 Bauten, einschl. Bauten auf fremden Grundstücken	57.262	66	-	1.753	59.081	18.677	-	1.165	-	19.842	39.239	38.585		
2.3 Sachanl. i. Gemeindegebrauch, Infrastrukturvermögen	29.454	78	-	1.719	31.251	10.386	-	837	342	11.565	19.686	19.068		
2.4 Anlagen u. Maschinen zur Leistungserstellung	2.902	13	-	24	2.939	2.114	-	79	-	2.193	746	787		
2.5 And. Anlagen, Betriebs- u. Geschäftsausstattung	12.523	188	6	640	13.345	8.194	-	798	-	8.992	4.353	4.329		
2.6 Geleist. Anzahl. u. Anlagen i. Bau	2.871	2.871	-	3.502	2.240	-	-	-	-	-	2.240	2.871		
<b>Summe 2.</b>	<b>139.880</b>	<b>3.227</b>	<b>6</b>	<b>634</b>	<b>143.735</b>	<b>39.430</b>	-	<b>2.879</b>	-	<b>42.651</b>	<b>101.084</b>	<b>100.449</b>		
<b>3. Finanzanlagevermögen</b>														
3.1 Anteile an verb. Unternehmen	3.821	-	-	-	3.821	-	-	-	-	-	3.821	3.821		
3.2 Ausleihungen an verb. Untern.	12.822	3.100	5.364	-	10.558	-	-	-	-	-	10.558	12.822		
3.3 Beteiligungen	842	-	-	-	842	-	-	-	-	-	842	842		
3.4 Ausleihungen an Untern., mit denen ein Anteil.verh. besteht	-	-	-	-	-	-	-	-	-	-	-	-		
3.5 Wertpapiere d. Anlagevermögens	392	150	218	-	324	-	-	-	-	-	324	392		
3.6 Sonstige Finanzanlagen	54	3	-	-	57	-	-	-	-	-	57	54		
<b>Summe 3.</b>	<b>17.931</b>	<b>3.253</b>	<b>5.582</b>	-	<b>15.602</b>	-	-	-	-	-	<b>15.602</b>	<b>17.931</b>		
<b>Gesamtsumme (1. bis 3.)</b>	<b>163.499</b>	<b>6.919</b>	<b>5.862</b>	<b>1</b>	<b>164.555</b>	<b>41.225</b>	-	<b>3.059</b>	<b>341</b>	<b>44.285</b>	<b>120.270</b>	<b>122.273</b>		



**Übersicht über den Stand der Forderungen**  
(Forderungsspiegel)

Art	1	2	3	4	5	6
		Stand zum Anfang des Haushaltsjahres 2013	Stand zum Ende des Haushaltsjahres 2013	davon mit Restlaufzeit bis einschl. einem Jahr	davon mit Restlaufzeit über 1 Jahr bis einschl. 5 Jahre	davon mit Restlaufzeit über 5 Jahren
<b>1.0</b>	<b>Öffentl.-rechtl. Ford. u. Ford. aus Transferleist.</b>	<b>4.716.266,16 €</b>	<b>6.189.365,72 €</b>	<b>4.519.430,33 €</b>	<b>441.301,00 €</b>	<b>1.228.634,39 €</b>
1.1	Ford. aus Zuweis., Zusch.f.lfd. Zwecke u. Invest.	2.754.280,60 €	2.917.190,61 €	2.916.188,10 €	480,00 €	522,51 €
1.2	Forderungen aus Steuern und Abgaben	1.961.985,56 €	3.272.175,11 €	1.603.242,23 €	440.821,00 €	1.228.111,88 €
<b>2.0</b>	<b>Privatrechtliche Forderungen</b>	<b>1.071.114,17 €</b>	<b>1.306.159,68 €</b>	<b>981.106,35 €</b>	<b>123.173,44 €</b>	<b>201.879,89 €</b>
2.1	Forderungen aus Lieferungen und Leistungen	428.248,02 €	342.153,95 €	324.203,25 €	16.520,08 €	1.430,62 €
2.2	Ford.geg.verb.Untern./Sonderv.u.g.Untern.m.Bet.verh.	419.474,24 €	651.770,76 €	651.770,76 €	- €	- €
2.3	Sonstige Vermögensgegenstände	223.391,91 €	312.234,97 €	5.132,34 €	106.653,36 €	200.449,27 €
<b>3.0</b>	<b>Summe aller Forderungen</b>	<b>5.787.380,33 €</b>	<b>7.495.525,40 €</b>	<b>5.500.536,68 €</b>	<b>564.474,44 €</b>	<b>1.430.514,28 €</b>





## Übersicht über den Stand der Rückstellungen

Art	Stand zu Beginn	Inanspruchnahme	Auflösung	Zuführung	Stand zum Ende
	des Haushaltsjahres 2013				2013
	2	3	4	5	6
1	10.743.263,00	-	-	744.188,00	11.487.451,00
2	2.215.885,00	-	-	333.442,00	2.549.327,00
3	507.045,00	338.194,00	64.255,00	-	104.596,00
4	-	-	-	-	-
5	-	-	-	-	-
6	-	-	-	-	-
7	1.317.465,00	1.317.465,00	-	157.063,00	157.063,00
8	132.517,67	91.351,72	4.621,77	161.455,82	198.000,00
9	-	-	-	-	-
10	35.000,00	35.000,00	-	40.000,00	40.000,00
11	25.000,00	11.509,45	-	4.509,45	18.000,00
12	-	-	-	-	-
<b>Summe der Rückstellungen</b>	<b>14.976.175,67</b>	<b>1.793.520,17</b>	<b>68.876,77</b>	<b>1.440.658,27</b>	<b>14.554.437,00</b>



## Übersicht über den Stand der Verbindlichkeiten (Verbindlichkeitspiegel)

Art	Verbindlichkeitspiegel					
	1	2	3	4	5	6
	Stand zu Beginn des Haushaltsjahres 2013	Stand zum Ende des Haushaltsjahres 2013	davon mit Restlaufzeit bis einschl. einem Jahr	davon mit Restlaufzeit über 1 Jahr bis einschl. 5 Jahre	davon mit Restlaufzeit über 5 Jahren	
<b>1.0</b>	-	-	-	-	-	-
<b>2.0</b>	<b>Verbindlichkeiten aus Anleihen</b>					
	<b>Verbindlichkeiten aus Kreditaufnahmen für Investitionen und Investitionsfördermaßnahmen</b>					
2.1	35.756.347,35 €	29.738.411,51 €	1.192.788,36 €	5.094.793,16 €	23.450.829,99 €	
2.2	1.312.490,10 €	1.279.830,81 €	32.718,39 €	131.492,64 €	1.115.619,78 €	
2.3	- €	- €	- €	- €	- €	
<b>3.0</b>	<b>Verbindlichkeiten aus Kreditaufnahmen für die Liquiditätssicherung</b>					
3.0	48.000.000,00 €	49.500.000,00 €	49.500.000,00 €	- €	- €	
4.0	5.017,83 €	2.609,07 €	2.408,76 €	200,31 €	- €	
<b>5.0</b>	<b>Verbindlichkeiten aus kreditähnl. Rechtsgeschäften</b>					
5.0	136.728,16 €	100.791,55 €	100.791,55 €	- €	- €	
<b>6.0</b>	<b>Verbindlichkeiten aus Lieferungen und Leistungen</b>					
6.0	1.882.465,45 €	1.240.089,33 €	1.215.845,02 €	24.244,31 €	- €	
<b>7.0</b>	<b>Verbindlichkeiten aus Steuern u. steuerähnl. Abgaben</b>					
7.0	- €	- €	- €	- €	- €	
<b>8.0</b>	<b>Verbindl. geg. verb. Untern. u. geg. Untern., mit denen ein Teilverh. besteht, u. Sondervermögen</b>					
8.0	1.862.112,23 €	270.088,36 €	270.088,36 €	- €	- €	
<b>9.0</b>	<b>sonstige Verbindlichkeiten</b>					
9.0	1.232.000,38 €	1.445.121,62 €	1.436.491,00 €	7.200,00 €	1.430,62 €	
<b>Summe der Verbindlichkeiten</b>	<b>90.187.161,50</b>	<b>83.576.942,25</b>	<b>53.751.131,44</b>	<b>5.257.930,42</b>	<b>24.567.880,39</b>	



# Haushaltsausgabereiste Ergebnishaushalt Übertragung von 2012 nach 2013

Budget	Beschreibung	Produkte	Kostenstelle	Sachkonten	Verfügbare HAR 2012	davon übertragen
10	Kommunale Entwicklungshilfe	351.01.00	12002000	7118000	0,00	0,00
10	Förderpreis Ehrenamt	111.11.01	01101000	7290110	0,00	0,00
40	Bezuschussung Schülerbeförderung	241.01.00	15104002	7124020	0,00	0,00
40	Zuweisung an Kreis für Schulsozialarbeit	242.03.00	15104002	7124030	0,00	0,00
40	Zuschuss an Kita`s, Spielgruppen, Kirchengem.	331.01.00	15102000	7128700	0,00	0,00
40	Stadtpass	331.01.01	15108000	alle	0,00	0,00
40	Behindertenbeauftragte	331.01.02	15107000	alle	0,00	0,00
40	Jugendförderung Konflikt Mediation	362.01.02	15103006	alle	16.663,91	16.000,00
50	Kommunale Galerie	281.01.01	24004005	alle	0,00	0,00
50	Skulpturenpark	281.01.02	24004005	alle	2.225,00	2.225,00
50	Integration	331.02.00	15105000	alle	5.195,00	0,00
60	Bauhofmanagement	111.10.00	16301001	alle	0,00	
60	Wohnraumbewirtschaftung	315.03.00	15201000	alle	586.056,05	569.250,00
60	Ortsbau-, Bauleit-, und Verkehrsplanung	511.01.00	16202007	6122000/alle	0,00	0,00

### Haushaltsausgabereiste Ergebnishaushalt Übertragung von 2012 nach 2013

60	Unterhaltung der Straßen und Wege	541.01.00	16111000	6165000	0,00	0,00
60	Brückensanierung	541.01.00	16101000	6165020	0,00	0,00
60	Finanzierungsanteil ÖPNV	547.01.00	16202013	7354902	0,00	0,00
60	Energie und Klimaschutz	561.04.00 561.01.01	16115001	alle	0,00	0,00
60	Wirtschaftsförderung	571.01.00	16201003	alle	0,00	0,00
60	Stadtmarketing	571.02.00	16201005	alle	0,00	0,00
70	Flughafenerweiterung	561.03.01	11100001	alle	31.150,00	31.150,00
	<b>Summe:</b>				<b>641.289,96</b>	<b>618.625,00</b>

### Haushaltsausgabereiste Investitionen - Übertragung von 2012 nach 2013

Investitionsnr.	Beschreibung	mögliche HAR 2012	davon übertragen	eingespart HAR
<b>Budget 01</b>				
11101-0001	Investitionen 01 (Anschaffungen bis 1.000 €)	82,28	0,00	82,28
11101-0002	Anschaffung von Hardware	1.143,20	0,00	1.143,20
	<b>Summe:</b>	<b>1.225,48</b>	<b>0,00</b>	<b>1.225,48</b>
<b>Budget 10</b>				
11102-0001	Investitionen 10 (Anschaffungen bis 1.000€)	18,31	0,00	18,31
11102-0002	Anschaffung von Hardware	47,36	0,00	47,36
11102-0003	Anschaffung Schränke und Büromöbel Stadtarchiv	0,00	0,00	0,00
11102-0004	Anschaffung Planschränke f. Stadtarchiv	0,00	0,00	0,00
11103-0001	Betriebssysteme- und Standardsoftwarelizenzen	0,00	0,00	0,00
11103-0003	Ersatzgeräte Netzwerk, Telefonie	2,47	0,00	2,47
11103-0004	Erneuerung Netzwerkstruktur Rathaus Mö	184,51	0,00	184,51
11103-0007	Lizenzen	0,94	0,00	0,94
11103-0008	Technische Infrastruktur	545,91	0,00	545,91
11103-0009	Informations- und Komm.technische Infrastruktur	3.483,00	0,00	3.483,00
11103-0010	Infrastruktur Netzwerk	0,00	0,00	0,00
11103-0011	Sicherungsserver (Hardware)	0,00	0,00	0,00
11109-0001	Umsetzung EU-DLR/eGovernment	3.513,07	0,00	3.513,07
200900510	Modernisierung aktive Netzwerkkomponenten	23.465,00	19.000,00	4.465,00
200999001	Sanierung Rathaus Mö (KP)	8.854,35	8.850,00	4,35
	<b>Summe:</b>	<b>40.114,92</b>	<b>27.850,00</b>	<b>12.264,92</b>
<b>Budget 20</b>				
11106-0001	Investitionen 20 (Anschaffungen bis 1.000 €)	4,28	0,00	4,28
11106-0004	Anschaffung Software "Kompass21"	9.035,00	0,00	9.035,00
11106-0005	Anschaffung von Hardware	6,73	0,00	6,73
11106-0006	Heimarbeitsplatz IKZ	0,00	0,00	0,00
	<b>Summe:</b>	<b>9.046,01</b>	<b>0,00</b>	<b>9.046,01</b>
<b>Budget 32</b>				
11132-0001	Investitionen 32 (Anschaffungen bis 1.000 €)	1.435,56	0,00	1.435,56
11132-0002	Beschaffung von Hardware	2.000,00	0,00	2.000,00
12203-0001	Zuschuss Tierheim Rüsselsheim	7,90	0,00	7,90
12203-0002	Anschaffung Geschwindigkeitsanlagen	27,18	0,00	27,18
12203-0003	Software Verkehrszeichenpläne	322,30	0,00	322,30



### Haushaltsausgabereiste Investitionen - Übertragung von 2012 nach 2013

Investitionsnr.	Beschreibung	mögliche HAR 2012	davon übertragen	eingespart HAR
12203-0004	Mobile Erfassungsgeräte Hipos	232,37	0,00	232,37
	<b>Summe:</b>	<b>4.025,31</b>	<b>0,00</b>	<b>4.025,31</b>
<b>Budget 33.1</b>				
11133-0001	Investitionen 33.1 (Anschaffungen bis 1.000 €)	1.889,06	0,00	1.889,06
12205-0002	Beschaffung von Hardware	2.782,16	0,00	2.782,16
12205-0003	Bürgerservice Mops 21	7.660,00	0,00	7.660,00
	<b>Summe:</b>	<b>12.331,22</b>	<b>0,00</b>	<b>12.331,22</b>
<b>Budget 40</b>				
11140-0001	Investitionen 40 (Anschaffungen bis 1.000 €)	2.428,74	0,00	2.428,74
11140-0005	Bürostühle	800,00	0,00	800,00
11140-0007	Anschaffung von Hardware	703,70	0,00	703,70
200709540	Neubau eines Jugendzentrums Mörfelden	80.934,99	52.700,00	28.234,99
200807340	Kita 3 (Elsa-Brandström-Straße) Ausbau U3	4.322,83	0,00	4.322,83
200807440	Kita 5 (Heidelberger Straße) Ausbau U3	5.094,95	5.090,00	4,95
200904140	Fluchttreppe, Kita 9	987,00	0,00	987,00
200999002	Ausbau Kita 3 (KP)	8.285,48	0,00	8.285,48
200999003	Ausbau Kita 5 (KP)	9.343,84	9.340,00	3,84
24201-0001	Investitionen Albert-SchweitzerSchule (bis 1.000€)	532,13	0,00	532,13
24201-0002	Investitionen Bgm.-Klingler Schule (bis 1.000€)	252,11	0,00	252,11
24201-0003	Investitionen Waldenserschule (bis 1.000€)	671,60	0,00	671,60
24201-0004	Investitionen Wilh. Arnoul-Schule (bis 1.000€)	912,87	0,00	912,87
24201-0005	Anschaffung 4 Laptops, 4 Drucker	1.567,23	0,00	1.567,23
24201-0006	Spielwaren + Möbel Gruppenräume Waldenserschule	416,62	0,00	416,62
24201-0007	Spielwaren + Möbel Gruppenräume W-Arnoul-Schule	3.592,29	0,00	3.592,29
24201-0008	Anschaffung Software Betreute Grundschulen	4.500,00	0,00	4.500,00
31502-0001	Bauvorhaben Rüsselsheimer Straße	464.859,56	159.000,00	305.859,56
31502-0002	Einfachausstattung Obdachlosenunterkünfte	6.675,11		6.675,11
31502-0004	Grundausstattung Einrichtung Rüss. Str.	0,00	0,00	0,00
33101-0003	Investitionszuschuss Kleine Strolche	0,00	0,00	0,00
33101-0004	Blitzschutz Langstr. 69	0,00	0,00	0,00
36201-0001	Investitionen Streetwork (bis 1.000 €)	0,05	0,00	0,05
36201-0002	Technischer Bedarf für Freizeiten	0,00	0,00	0,00
36302-0003	Anschaffung neuer Technik Senioren-Computer-Cafe	3.493,71	0,00	3.493,71
36501-0101	Investitionen Kita 1 (bis 1.000€)	692,58	0,00	692,58

### Haushaltsausgabereiste Investitionen - Übertragung von 2012 nach 2013

Investitionsnr.	Beschreibung	mögliche HAR 2012	davon übertragen	eingespart HAR
36501-0102	Größere Anschaffungen Kita 1	0,70	0,00	0,70
36501-0201	Investitionen Kita 2 (bis 1.000€)	434,90	0,00	434,90
36501-0202	Größere Anschaffungen Kita 2	0,00	0,00	0,00
36501-0301	Investitionen Kita 3 (bis 1.000€)	1.400,00		1.400,00
36501-0302	Größere Anschaffungen Kita 3	57,79	0,00	57,79
36501-0303	Erweiterung Außengelände Kita 3	9.480,18	0,00	9.480,18
36501-0401	Investitionen Kita 4 (bis 1.000€)	0,30	0,00	0,30
36501-0402	Größere Anschaffungen Kita 4	22.258,70	18.000,00	4.258,70
36501-0404	Blitzschutz Kita 4	0,00	0,00	0,00
36501-0501	Investitionen Kita 5 (bis 1.000€)	6,73	0,00	6,73
36501-0502	Größere Anschaffungen Kita 5	26,98	0,00	26,98
36501-0503	Blitzschutz Kita 5	0,00	0,00	0,00
36501-0601	Investitionen Kita 6 (bis 1.000€)	1.882,14	1.800,00	82,14
36501-0701	Investitionen Kita 7 (bis 1.000€)	0,41	0,00	0,41
36501-0702	Größere Anschaffungen Kita 7	141,43	0,00	141,43
36501-0801	Investitionen Kita 8 (bis 1.000€)	225,95	0,00	225,95
36501-0802	Größere Anschaffungen Kita 8	928,89	0,00	928,89
36501-0901	Investitionen Kita 9 (bis 1.000€)	386,30	0,00	386,30
36501-0902	Größere Anschaffung Kita 9	0,00	0,00	0,00
36501-1001	Investitionen Kita 10 (bis 1.000€)	1.100,36	0,00	1.100,36
36501-1002	Größere Anschaffungen Kita 10	10.112,14	8.000,00	2.112,14
36501-1101	Investitionen Kita 11 (bis 1.000€)	0,14	0,00	0,14
36501-1103	Außenanlage Kita 11	0,00	0,00	0,00
36602-0001	Mobiliar Neubau Juz Mörfelden	3.593,00	1.400,00	2.193,00
36602-0002	Neuanschaffung technische Geräte Juz Mörfelden	622,89	620,00	2,89
36602-0003	Neuanschaffung technische Geräte Juz Walldorf	200,60	0,00	200,60
36602-0004	Investitionen Juz Mö (bis 1.000€)	345,97	0,00	345,97
36602-0005	Investitionen Juz Wa (bis 1.000€)	67,01	0,00	67,01
36602-0006	Größere Anschaffungen Juz Walldorf	144,07	0,00	144,07
36602-0007	Anschaffung Reinigungsmaschine	0,00	0,00	0,00
36602-0008	Technische Gebäudeausstattung	0,00	0,00	0,00
	<b>Summe:</b>	<b>654.484,97</b>	<b>255.950,00</b>	<b>398.534,97</b>
<b>Budget 50</b>				
11150-0001	Investitionen 50 (Anschaffungen bis 1.000 €)	20.710,85	0,00	20.710,85

### Haushaltsausgabereiste Investitionen - Übertragung von 2012 nach 2013

Investitionsnr.	Beschreibung	mögliche HAR 2012	davon übertragen	eingespart HAR
11150-0002	Anschaffung von Bürostühlen	43,13	0,00	43,13
11150-0003	Anschaffung Büromöbel (Umzug)	229,71	0,00	229,71
11150-0004	Beschaffung von Hardware	4.000,00	0,00	4.000,00
25201-0001	Beleuchtung Museum Walldorf	357,54	0,00	357,54
25201-0003	Historischer Stadtrundgang Mörfelden	12.341,57	0,00	12.341,57
26301-0001	Anschaffung von Instrumenten	989,80	989,00	0,80
26301-0002	Erweiterung Instrumentenleihbestand	2.460,94	0,00	2.460,94
27201-0001	Anschaffung Einricht.gegenst. Bücherei Wa	3.831,84	2.000,00	1.831,84
27201-0002	Anpassung Plattform Libero	1.900,00	0,00	1.900,00
27201-0003	Anschaffung Einricht.gegenst. Bücherei Mö	3.466,01	0,00	3.466,01
27201-0004	Bücherschränke	1.774,88	1.770,00	4,88
28101-0001	Erwerb von Kunstobjekten	2.500,00	2.500,00	0,00
28101-0002	Investitionszuschuss für das Kommunale Kino	4.718,39	0,00	4.718,39
42101-0001	Zuschuss für Investitionen Vereine	20.171,94	20.000,00	171,94
42401-0001	Investive Anschaffungen Waldschwimmbad	34.191,38	34.190,00	1,38
42401-0002	Investive Anschaffungen Badese	3.037,95	0,00	3.037,95
42401-0003	Baumaßnahmen Waldschwimmbad	5.600,16	5.600,00	0,16
42401-0004	Ausbau Badeufer	20.872,09	0,00	20.872,09
42401-0005	ELA-Anlage	6.000,00	6.000,00	0,00
42402-0002	Investive Anschaffungen Kurt-Bachmann-Halle	1.689,85	0,00	1.689,85
42402-0003	Investive Anschaffungen Sporthalle Walldorf	272,76	0,00	272,76
57302-0001	Investive Anschaffungen Bürgerhaus	58,57	0,00	58,57
57302-0002	Investive Anschaffungen Stadthalle	69,53	0,00	69,53
57302-0004	Investive Anschaffungen Geschirrmobil	80,01	0,00	80,01
	<b>Summe:</b>	<b>151.368,90</b>	<b>73.049,00</b>	<b>78.319,90</b>
<b>Budget 60</b>				
11108-0002	Ankauf von Grundstücken (unbebauter Grundbesitz)	72,12	0,00	72,12
11110-0001	Investitionen 60.3 (Anschaffungen bis 1.000 €)	35,76	0,00	35,76
11110-0002	Anschaffung von Motorgeräten	711,03	0,00	711,03
11110-0004	Anschaffung Rüttelplatte	3,69	0,00	3,69
11110-0005	Anschaffung von Kleingeräten	55,01	0,00	55,01
11110-0006	Baumaßnahmen Bauhof Walldorf	0,15	0,00	0,15
11110-0007	Beleuchtung ehem. Kläranlage	48,94	0,00	48,94
11110-0008	Anschaffung Container	63,21	0,00	63,21

### Haushaltsausgabereiste Investitionen - Übertragung von 2012 nach 2013

Investitionsnr.	Beschreibung	mögliche HAR 2012	davon übertragen	eingespart HAR
11110-0010	Wegebefestigung Bauhof	1.884,29	0,00	1.884,29
11160-0001	Investitionen 60.1 (Anschaffungen bis 1.000 €)	12,13	0,00	12,13
11160-0002	Investitionen 60.2 (Anschaffungen bis 1.000 €)	184,41	0,00	184,41
11160-0003	Anschaffung Büromöbel Amt 60	10,78	0,00	10,78
11160-0004	Beschaffung von Hardware	1.000,00	1.000,00	0,00
11160-0005	PKW-Anhänger für Haustechnik	191,75	0,00	191,75
12601-0001	Investitionen 60.4 (Anschaffungen bis 1.000 €)	2.567,34	0,00	2.567,34
12601-0002	Anschaffung von Geräten (FFW Mörfelden)	27.186,92	15.000,00	12.186,92
12601-0003	Anschaffung von Geräten (FFW Walldorf)	41.534,42	30.000,00	11.534,42
12601-0004	Anschaffung von Fahrzeugen (FFW Mörfelden)	77.545,03	77.545,00	0,03
12601-0005	Anschaffung von Fahrzeugen (FFW Walldorf)	74.775,35	74.775,00	0,35
12601-0008	Container zur Lagerung flüssige Brennstoffe	21.091,85	21.090,00	1,85
12601-0009	Ausstattung Einsatzleiter Zelt Großschadensereign.	2.000,00	0,00	2.000,00
12601-0010	Einbau Brandmeldeanlage Feuerwehr Mö	10.860,39	10.860,00	0,39
12601-0012	Digitale Funk-Endgeräte DRK	50.000,00	50.000,00	0,00
12601-0013	Erwerb von Digitalfunkgeräten (FFW Mö)	137.799,29	137.790,00	9,29
12601-0014	Erwerb von Digitalfunkgeräten (FFW Wa)	135.787,65	135.780,00	7,65
12601-0015	Funkmeldeempfänger FFW Mö	3.500,00	0,00	3.500,00
12601-0016	1 x PC und 1 x Laptop Feuerwehr Mö	2.500,00	0,00	2.500,00
12601-0017	Atemschutzgeräte und Atemschutzmasken FFW Mö	14.500,00	11.100,00	3.400,00
12601-0018	Chemikalienschutzanzüge FFW Mö	12.000,00	0,00	12.000,00
12601-0022	2 PC und 2 Drucker FFW Wa	2.925,95	0,00	2.925,95
12601-0025	Feuerlöschtrainer FFW Wa	8.100,00	8.100,00	0,00
200705760	Umrüstung der Bushaltestellen	496,01	0,00	496,01
200708960	Sanierung Bahnhofsgebäude Mörfelden	76.894,50	25.000,00	51.894,50
200711060	Fuß- und Radwegeunterf. Bahnhof Mörfelden	245.391,75	245.390,00	1,75
200712060	Umgestaltung Langgasse Nord 1.-2.BA	235.426,22	235.425,00	1,22
200901534	Erschließung neuer Grabfelder (beide Friedhöfe)	17.752,41	17.750,00	2,41
31503-0004	Energetische Sanierung Waldenserstr. 59-63	273.283,36	273.280,00	3,36
36601-0001	Anschaffung Spiel-/Sportgeräte für Spielplätze	300,15	0,00	300,15
36601-0002	Tische, Bänke, Papierkörbe für Spielplätze	349,41	0,00	349,41
36601-0003	Anschaffung Geräte	1.881,52	1.880,00	1,52
36601-0004	Neugestaltung Spielplatz Tizianplatz	0,58	0,00	0,58
51101-0001	Verfügungsfond / Anreizprogramm - Aktive Kerne.	94.000,00	94.000,00	0,00

### Haushaltsausgabereiste Investitionen - Übertragung von 2012 nach 2013

Investitionsnr.	Beschreibung	mögliche HAR 2012	davon übertragen	eingespart HAR
51101-0002	Erweiterung GIS-System	3.165,00	3.165,00	0,00
51101-0004	Umgestaltung Straßenräume Aktive Kernbereiche	104.151,99	104.150,00	1,99
51101-0006	Aktive Kernbereiche - Langgasse 35	104.000,00	104.000,00	0,00
51101-0007	Umsetzung Verkehrsmodellierung Software etc.	35.000,00	0,00	35.000,00
51101-0008	Aktive Kernbereiche Kirchplatz	0,00	0,00	0,00
54101-0001	Software für Straßenkataster	10.775,00	10.775,00	0,00
54101-0003	Grundhafte Sanierung Dieselstraße	20.700,00	0,00	20.700,00
54101-0006	Straßenbeleuchtung Fußgängerüberwege	10.000,00	10.000,00	0,00
54101-0007	Modernisierung der Ampelanlagen	15.162,81	15.160,00	2,81
54101-0008	Einrichtung Parkplätze Gewerbegebiet Mörfelden-Ost	21.883,66	7.000,00	14.883,66
54101-0009	Umgestaltung Langgasse Süd 1.-2.BA	50.000,00	50.000,00	0,00
54101-0010	Radwegebau	38.009,78	38.000,00	9,78
54101-0014	Blitzanlage Langener Straße	35.000,00	35.000,00	0,00
54101-0015	Grundhafte Sanierung Frankfurter Straße	45.000,00	45.000,00	0,00
54101-0016	Radweg zum Badeseen - Aschaffener Str.	44.433,20	0,00	44.433,20
54101-0017	Sanierung Jourdanallee	6.137,65	6.135,00	2,65
54101-0018	Grundhafte Sanierung Westendstraße	257,41	0,00	257,41
54101-0019	Straßenausbau Plassage Lange Äcker	80.000,00	80.000,00	0,00
54101-0020	Fahrradstellplätze	9.514,00	9.510,00	4,00
54101-0021	Baumaßnahme Ablösung Stellplätze	690,00	690,00	0,00
54101-0022	Umbau für Umsetzung Tempo 30 Beschluss	30.000,00	0,00	30.000,00
54101-0024	Sanierung Kleinbrücken	10.000,00	0,00	10.000,00
54101-0025	Bahnhof Walldorf 2. BA (Unterführung + Aufzug)	300.000,00	300.000,00	0,00
54101-0026	Weihnachtsbeleuchtung Mörfelden	711,70	0,00	711,70
54102-0001	Umgestaltung Rathausplatz Mörfelden	1.725,00	1.725,00	0,00
54401-0001	Gestaltung Kreisell Bundesstraßen	22.657,23	22.657,00	0,23
54401-0002	Ausbau Gärtnerweg, Umbau B44, KVP Rüsselsheimer St	13.301,95	0,00	13.301,95
54501-0001	Abfallreiner (Straßenreinigung)	5.014,95	0,00	5.014,95
54601-0001	Ausbau Bahnhofsumfeld Walldorf	997.955,96	997.955,00	0,96
54601-0002	Ausbau Bahnhofsbereich Mörfelden	89.474,65	89.470,00	4,65
55101-0001	Bänke, Papierkörbe, Baumschutzeinricht. (Stadtgeb.)	256,27	0,00	256,27
55101-0002	Regionalpark Gestaltung Skulpturenpark	4.757,43	4.750,00	7,43
55101-0003	Öffentliche Grünanlagen Plassage Lange Äcker	1.970,87	1.970,00	0,87

Haushaltsausgabereiste Investitionen - Übertragung von 2012 nach 2013

Investitionsnr.	Beschreibung	mögliche HAR 2012	davon übertragen	eingespart HAR
55101-0004	Pflanzen öffentliche Grünanlagen	0,24	0,00	0,24
55101-0005	Kleingeräte ohne Motor (öffentl. Grün)	1.086,60	1.080,00	6,60
55101-0006	Kleingeräte mit Motor (öffentl. Grün)	2.782,07	0,00	2.782,07
55101-0008	Zuschuss für Stützpunkt "BUND"	30.000,00	10.000,00	20.000,00
55101-0009	Aussichtsplattform für Oberwaldberg	82.914,95	82.910,00	4,95
55302-0001	Neubepflanzung von Bäumen und Sträuchern	95,56	0,00	95,56
55302-0002	Werkzeuge für die Grünpflege	230,14	0,00	230,14
55302-0003	Streifenfundamente beide Friedhöfe	21,17	0,00	21,17
55302-0010/ 55303-0007	PC, Telefone + Fax für Friedhof Mö+Wa	3.100,00	3.100,00	0,00
55302-0011	Umbau Trauerhalle Mörfelden	1.196,81	0,00	1.196,81
55302-0012	Ausstattungsgegenstände Trauerhalle Mö+Wa	92,47	0,00	92,47
55302-0013	Eirichtung Maschinenhalle Friedhof Mö	56,54	0,00	56,54
55302-0017	Elektrowerkzeuge und Kleingeräte für Werkstätten	748,48	0,00	748,48
56104-0001	Förderung Erneuerbarer Energie	25.976,18	22.500,00	3.476,18
56104-0002	Gebäudeleitrechner	31,46	0,00	31,46
57102-0001	Zuschuss Straßen- u. Weihnachtsbeleuchtung Mö.	1.401,87	1.400,00	1,87
57303-0002	Festplatz Walldorf	7.900,00	7.900,00	0,00
57303-0003	Festplatz Mörfelden	29.000,00	29.000,00	0,00
	<b>Summe:</b>	<b>3.873.064,42</b>	<b>3.560.767,00</b>	<b>312.297,42</b>
<b>Budget 70</b>				
11170-0001	Anschaffung Büromöbel Umweltamt	3.298,92	3.298,00	0,92
53702-0001	Absenkung Container Wertstoffhof	73.941,57	5.000,00	68.941,57
53702-0002	neue Container Wertstoffhof	0,71	0,00	0,71
55504-0001	Ankauf von Geräten Stadtwald	81,10	0,00	81,10
56103-0001	Wildschutzzaun Vitrolles-Ring	26.403,00	0,00	26.403,00
56103-0002	Möblierung im Wald	5.040,00	0,00	5.040,00
56103-0003	Fertigarage (BUND) NABU	8.000,00	0,00	8.000,00
	<b>Summe:</b>	<b>116.765,30</b>	<b>8.298,00</b>	<b>108.467,30</b>
	<b>Insgesamt:</b>	<b>4.862.426,53</b>	<b>3.925.914,00</b>	<b>936.512,53</b>

## Haushaltsausgabereiste Investitionen - Übertragung von 2013 nach 2014

Investitionsnr.	Beschreibung	mögliche HAR 2013	davon übertragen	eingespart HAR	gesperrt
	<b>Budget 01 Städtische Gremien</b>				
11101-0001	Investitionen 01 (Anschaffungen bis 1.000 €)	1.016,29	0,00	1.016,29	
11101-0003	Anschaffung von Software	0,00	0,00	0,00	
	<b>Budget 10 Hauptamt</b>	0,00	0,00	0,00	
11102-0001	Investitionen 10 (Anschaffungen bis 1.000€)	2.372,45	2.100,00	272,45	
11102-0003	Anschaffung Schränke und Büromöbel Stadtarhiv	2.050,12	0,00	2.050,12	
11102-0004	Anschaffung Planschränke f. Stadtarhiv	272,39	0,00	272,39	
11102-0005	Investitionen Zentrale Dienste	0,00	0,00	0,00	
11103-0001	Betriebssystem- und Standardsoftwarelizenzen	30,21	0,00	30,21	
11103-0003	Ersatzgeräte Netzwerk, Telefonie	1.230,00	1.000,00	230,00	
11103-0007	Lizenzen	0,00	0,00	0,00	
11103-0011	Sicherungsserver (Hardware)	634,37	0,00	634,37	
200900510	Modernisierung aktive Netzwerkkomponenten	5.324,36	0,00	5.324,36	
200999001	Sanierung Rathaus Mö (KP)	3.534,29	3.500,00	34,29	
	<b>Budget 20 Amt für Finanzen</b>	0,00	0,00	0,00	
11106-0001	Investitionen 20 (Anschaffungen bis 1.000 €)	1.000,00	1.000,00	0,00	
11106-0005	Anschaffung von Hardware	500,00	0,00	500,00	
11106-0006	Heimbeitsplatz IKZ	1.813,06	0,00	1.813,06	
11106-0007	Umrüstung NSK	0,00	0,00	0,00	
	<b>Budget 32 Gewerbe- und Ordnungsamt</b>	0,00	0,00	0,00	
12203-0002	Anschaffung Geschwindigkeitsanlagen	40.000,00	6.500,00	33.500,00	
	<b>Budget 33.1 Amt für Einwohnerwesen</b>	0,00	0,00	0,00	
11133-0001	Investitionen 33.1 (Anschaffungen bis 1.000 €)	4.000,00	0,00	4.000,00	
12205-0002	Beschaffung von Hardware	6.460,63	0,00	6.460,63	
	<b>Budget 40 Sozial- und Wohnungsamt</b>	0,00	0,00	0,00	
11140-0007	Anschaffung von Hardware	2.000,00	0,00	2.000,00	
24201-0009	Technische Geräte Bgm.-Klingler-Schule	0,00	0,00	0,00	
31502-0001	Bauvorhaben Rüsselsheimer Straße	42.581,63	42.580,00	1,63	

## Haushaltsausgabereiste Investitionen - Übertragung von 2013 nach 2014

Investitionsnr.	Beschreibung	mögliche HAR 2013	davon übertragen	eingespart HAR	gesperrt
31502-0004	Grundaussstattung Einrichtung Rüsselsheimerstr.	1.353,00	0,00	1.353,00	
33101-0004	Blitzschutz Langstr. 69	9.000,00	8.800,00	200,00	
36201-0002	Technischer Bedarf für Freizeiten	0,00	0,00	0,00	
36501-0102	Größere Anschaffungen Kita 1	828,97	0,00	828,97	
36501-0202	Größere Anschaffungen Kita 2	1.622,75	0,00	1.622,75	
36501-0302	Größere Anschaffungen Kita 3	256,87	0,00	256,87	
36501-0402	Größere Anschaffungen Kita 4	29.688,14	25.000,00	4.688,14	
36501-0404	Blitzschutz Kita 4	15.000,00	14.100,00	900,00	
36501-0502	Größere Anschaffungen Kita 5	870,12	0,00	870,12	
36501-0601	Investitionen Kita 6 (bis 1.000€)	1.806,00	0,00	1.806,00	
36501-0602	Größere Anschaffungen Kita 6	0,00	0,00	0,00	
36501-0701	Investitionen Kita 7 (bis 1.000€)	1,00	0,00	1,00	
36501-0801	Investitionen Kita 8 (bis 1.000€)	336,95	0,00	336,95	
36501-0802	Größere Anschaffungen Kita 8	0,00	0,00	0,00	
36501-0902	Größere Anschaffungen Kita 9	2.700,00	2.700,00	0,00	
36501-1002	Größere Anschaffungen Kita 10	13.330,00	8.000,00	5.330,00	
36501-1101	Investitionen Kita 11 (bis 1.000€)	0,00	0,00	0,00	
36501-1104	Planungskosten Neubau Kita	0,00	0,00	0,00	
36602-0001	Möbiliar Neubau Juz Mörfelden	14,80	0,00	14,80	
36602-0002	Neuanschaffung technische Geräte Juz Mörfelden	8,82	0,00	8,82	
36602-0003	Neuanschaffung technische Geräte Juz Walldorf	0,00	0,00	0,00	
36602-0006	Größere Anschaffungen Juz Walldorf	2,83	0,00	2,83	
36602-0007	Anschaffung Reinigungsmaschine	287,22	0,00	287,22	
36602-0008	Technische Gebäudeausstattung	262,60	0,00	262,60	
36602-0009	Größere Anschaffungen JuKuz Mörfelden	0,00	0,00	0,00	
36602-0010	Skaterampe JuKuz Mörfelden	0,00	0,00	0,00	
200709540	Neubau eines Jugendzentrums Mörfelden	5.963,98	0,00	5.963,98	
200807440	Kita 5 (Heidelberger Straße) Ausbau U3	4,74	0,00	4,74	
200999003	Ausbau Kita 5 (KP)	5.479,42	0,00	5.479,42	
	<b>Budget 50 Sport- und Kulturamt</b>	<b>0,00</b>	<b>0,00</b>	<b>0,00</b>	



## Haushaltsausgabereiste Investitionen - Übertragung von 2013 nach 2014

Investitionsnr.	Beschreibung	mögliche HAR 2013	davon übertragen	eingespart HAR	gesperrt
11150-0001	Investitionen 50 (Anschaffungen bis 1.000 €)	4.654,61	0,00	4.654,61	
11150-0004	Beschaffung von Hardware	2.400,00	0,00	2.400,00	
25201-0003	Historischer Stadtrundgang Mörfelden	0,00	0,00	0,00	
25201-0004	Errichtung einer Stele	0,00	0,00	0,00	
26301-0001	Anschaffung von Instrumenten	989,00	980,00	9,00	
26301-0002	Erweiterung Instrumentenleihbestand	200,00	0,00	200,00	
27201-0001	Anschaffung Einricht.gegenst. Bücherei Wa	2.432,16	0,00	2.432,16	
27201-0003	Anschaffung Einricht.gegenst. Bücherei Mö	754,50	0,00	754,50	
27201-0004	Bücherschränke	250,47	0,00	250,47	
28101-0001	Erwerb von Kunstobjekten	1.310,00	1.300,00	10,00	
42101-0001	Zuschuss für Investitionen Vereine	5.964,86	5.960,00	4,86	
42401-0001	Investive Anschaffungen Waldschwimmbad	17.915,00	0,00	17.915,00	
42401-0002	Investive Anschaffungen Badesee	2.000,00	0,00	2.000,00	
42401-0003	Baumaßnahmen Waldschwimmbad	4.662,03	0,00	4.662,03	
42401-0005	ELA-Anlage	1.083,79	0,00	1.083,79	
42402-0003	Investive Anschaffungen Sporthalle Walldorf	2.357,39	1.500,00	857,39	
57302-0001	Investive Anschaffungen Bürgerhaus	37,75	0,00	37,75	
200808250	Bau Zweifelhalle, SKV	0,00	0,00	0,00	
	<b>Budget 60 Stadtplanungs- und -bauamt</b>	0,00	0,00	0,00	
11160-0001	Investitionen 60.1 (Anschaffungen bis 1.000 €)	2.000,00	0,00	2.000,00	
11160-0002	Investitionen 60.2 (Anschaffungen bis 1.000 €)	2.000,00	0,00	2.000,00	
11160-0004	Beschaffung von Hardware	1.000,00	1.000,00	0,00	
11108-0002	Ankauf von Grundstücken (unbebauter Grundbesitz)	34.883,30	34.880,00	3,30	
11108-0004	Grenzzäune inkl. Türen (Teilung von Kleingärten)	2.138,14	2.100,00	38,14	
11110-0001	Investitionen 60.3 (Anschaffungen bis 1.000 €)	0,00	0,00	0,00	
11110-0002	Anschaffung von Motorgeräten	634,08	630,00	4,08	
11110-0003	Anschaffung von Fahrzeugen Bauhof	0,00	0,00	0,00	
11110-0005	Anschaffung von Kleingeräten	0,00	0,00	0,00	

## Haushaltsausgabereiste Investitionen - Übertragung von 2013 nach 2014

Investitionsnr.	Beschreibung	mögliche HAR 2013	davon übertragen	eingespart HAR	gesperrt
12601-0001	Investitionen 60.4 (Anschaffungen bis 1.000 €)	0,00	0,00	0,00	
12601-0002	Anschaffung von Geräten (FFW Mörfelden)	30.989,61	22.000,00	8.989,61	
12601-0003	Anschaffung von Geräten (FFW Walldorf)	38.317,94	36.040,00	2.277,94	
12601-0004	Anschaffung von Fahrzeugen (FFW Mörfelden)	74.768,22	74.500,00	268,22	
12601-0005	Anschaffung von Fahrzeugen (FFW Walldorf)	220.746,00	220.700,00	46,00	
12601-0008	Container zur Lagerung flüssige Brennstoffe	21.090,00	21.000,00	90,00	
12601-0010	Einbau Brandmeldeanlage Feuerwehr Mö	10.860,00	10.500,00	360,00	
12601-0011	Einbau Brandmeldeanlage Feuerwehr Wa	0,00	0,00	0,00	
12601-0012	Digitale Funk-Endgeräte DRK	50.000,00	50.000,00	0,00	
12601-0013	Erwerb von Digitalfunkgeräten (FFW Mö)	134.612,70	134.600,00	12,70	
12601-0014	Erwerb von Digitalfunkgeräten (FFW Wa)	121.640,42	121.640,00	0,42	
12601-0015	Funkmeldeempfänger FFW Mö	5.620,00	4.500,00	1.120,00	
12601-0017	Atemschutzgeräte und Atemschutzmasken FFW Mö	6.311,25	6.300,00	11,25	
12601-0018	Chemikalienschutzanzüge FFW Mö	4.000,00	4.000,00	0,00	
12601-0025	Feuerlöschtrainer FFW Wa	3.165,94	3.000,00	165,94	
12601-0026	Anschaffung Feuerwehrhelme	0,00	0,00	0,00	
12601-0027	Umbau Abrollcontainer (Schlauch)	0,00	0,00	0,00	
12601-0028	Anschaffung Trockenschrank f. Atemschutzmasken	0,00	0,00	0,00	
12601-0029	Anschaffung Akkuschrnk f. Notbeleuchtung	0,00	0,00	0,00	
12601-0030	Scheinwerfer für Flutlichtmast	0,00	0,00	0,00	
31503-0004	Energetische Sanierung Waldenserstr. 59-63	66.953,30	66.950,00	3,30	
31503-0006	Investitionen Wohnraumbewirtschaftung	500,00	0,00	500,00	
36601-0001	Anschaffung Spiel-/Sportgeräte für Spielplätze	19.504,20	19.500,00	4,20	
36601-0002	Tische, Bänke, Papierkörbe für Spielplätze	5.000,00	0,00	5.000,00	
36601-0003	Anschaffung Geräte	1.880,00	1.000,00	880,00	
36601-0005	Neue Minirampe Skatepark Walldorf	18.000,00	18.000,00	0,00	
36601-0006	Umbau Skateanlage/Bolzplatz Walldorf	29.700,00	28.900,00	800,00	
51101-0001	Verfüungsfond / Anreizprogramm - Aktive Kerne.	59.050,13	10.000,00	49.050,13	

## Haushaltsausgabereiste Investitionen - Übertragung von 2013 nach 2014

Investitionsnr.	Beschreibung	mögliche HAR 2013	davon übertragen	eingespart HAR	gesperrt
51101-0002	Erweiterung GIS-System	3.165,00	0,00	3.165,00	
51101-0004	Umgestaltung Straßenräume Aktive Kernbereiche	154.150,00	154.150,00	0,00	154.150,00
51101-0006	Aktive Kernbereiche - Langgasse 35	12.764,37	12.760,00	4,37	12.760,00
51101-0008	Aktive Kernbereiche Kirchplatz	131.000,00	131.000,00	0,00	
54101-0001	Software für Straßenkataster	15,39	0,00	15,39	
54101-0006	Straßenbeleuchtung Fußgängerüberwege	10.000,00	10.000,00	0,00	
54101-0007	Modernisierung der Ampelanlagen	507,50	0,00	507,50	
54101-0008	Einrichtung Parkplätze Gewerbegebiet Mörfelden-Ost	6,39	0,00	6,39	
54101-0009	Umgestaltung Langgasse Süd 1.-2.BA	50.000,00	50.000,00	0,00	50.000,00
54101-0010	Radwegebau	36.926,80	10.000,00	26.926,80	
54101-0013	Querungshilfe Langener Straße	0,00	0,00	0,00	
54101-0014	Blitzanlage Langener Straße	18.145,92	18.140,00	5,92	
54101-0015	Grundhafte Sanierung Frankfurter Straße	45.000,00	0,00	45.000,00	
54101-0017	Sanierung Jourdanallee	6.135,00	6.135,00	0,00	
54101-0019	Straßenausbau Plassage Lange Äcker	16.920,07	16.900,00	20,07	
54101-0020	Fahrradabstellplätze	10.279,55	5.000,00	5.279,55	
54101-0021	Baumaßnahme Ablösung Stellplätze	690,00	0,00	690,00	
54101-0025	Bahnhof Walldorf 2. BA (Unterführung + Aufzug)	300.000,00	300.000,00	0,00	
54101-0030	Beleuchtung Fußgängerquerung auf dem Vitrollesring	0,00	0,00	0,00	
54102-0001	Umgestaltung Rathausplatz Mörfelden	1.725,00	0,00	1.725,00	
54102-0002	Anschaffung Papierkörbe, Baumschutzbügel, Zaun	5.000,00	2.500,00	2.500,00	
54401-0001	Gestaltung Kreisel Bundesstraßen	19.222,14	19.200,00	22,14	
54501-0001	Abfallreimer (Straßenreinigung)	2.179,56	0,00	2.179,56	

## Haushaltsausgabereiste Investitionen - Übertragung von 2013 nach 2014

Investitionsnr.	Beschreibung	mögliche HAR 2013	davon übertragen	eingespart HAR	gesperrt
54601-0001	Ausbau Bahnhofsumfeld Walldorf	2.194.546,84	2.194.540,00	6,84	
54601-0002	Ausbau Bahnhofsbereich Mörfelden	89.970,00	89.970,00	0,00	
55101-0001	Bänke, Papierkörbe, Baumschutzeinricht. (Stadtgeb.)	7.500,00	2.000,00	5.500,00	
55101-0002	Regionalpark Gestaltung Skulpturenpark	4.750,00	4.750,00	0,00	
55101-0003	Öffentliche Grünanlagen Passage Lange Äcker	959,33	0,00	959,33	
55101-0004	Pflanzen öffentliche Grünanlagen	8.287,80	0,00	8.287,80	
55101-0005	Kleingeräte ohne Motor (öffentl. Grün)	1.080,00	0,00	1.080,00	
55101-0006	Kleingeräte mit Motor (öffentl. Grün)	1.340,46	0,00	1.340,46	
55101-0007	Regionalpark Investitionszuschüsse	0,00	0,00	0,00	
55101-0008	Zuschuss für Stützpunkt "BUND"	10.000,00	0,00	10.000,00	
55101-0009	Aussichtsplattform für Oberwaldberg	4.084,60	4.080,00	4,60	
55101-0010	Aufarbeitung Wassergebundene Wege, Abfalleimer	5.000,00	0,00	5.000,00	
55303-0001	Neubepflanzungen von Bäumen, Sträuchern usw.	4.000,00	0,00	4.000,00	
55303-0002	Werkzeuge für die Grünpflege	20,01	0,00	20,01	
55303-0003	Streifenfundamente beide Friedhöfe	3.000,00	3.000,00	0,00	
55303-0004	Fahrzeughalle Einrichtung Containerstellplatz	1.903,16	0,00	1.903,16	
55303-0005	Neue Toilettenanlage Friedhof Walldorf	27.300,00	27.300,00	0,00	
55303-0006	Erschließung neuer Grabfelder (beide Friedhöfe)	15.141,52	15.000,00	141,52	
55303-0007	PC, Telefone+Fax für Friedhof Mö+Wa	3.100,00	2.000,00	1.100,00	
55303-0008	Schüttgutbehälter-boxen	0,00	0,00	0,00	
56104-0001	Förderung Erneuerbarer Energie	55.273,89	41.000,00	14.273,89	
57102-0001	Zuschuss Straßen- u. Weinnachtsbeleuchtung Mö.	1.400,00	1.400,00	0,00	
57303-0002	Festplatz Walldorf	7.900,00	0,00	7.900,00	
57303-0003	Festplatz Mörfelden	31.071,64	0,00	31.071,64	
200708960	Sanierung Bahnhofsgebäude Mörfelden	16.867,40	16.860,00	7,40	
200711060	Fuß- und Radwegeunterf. Bahnhof Mörfelden	241.905,56	241.900,00	5,56	

## Haushaltsausgabereiste Investitionen - Übertragung von 2013 nach 2014

Investitionsnr.	Beschreibung	mögliche HAR 2013	davon übertragen	eingespart HAR	gesperrt
200712060	Umgestaltung Langgasse Nord 1.-2.BA	182.517,72	182.500,00	17,72	132.500,00
	<b>Budget 70 Amt für Umwelt, Nachhaltigkeit und Energie</b>	0,00	0,00	0,00	
11170-0001	Anschaffung Büromöbel Umweltamt	3.298,00	1.000,00	2.298,00	
53702-0001	Absenkung Container Wertstoffhof	5.000,00	0,00	5.000,00	
53702-0002	neue Container Wertstoffhof	55,66	0,00	55,66	
55504-0001	Ankauf von Geräten Stadtwald	92,11	0,00	92,11	
56103-0001	Wildschutzzaun Vitrolles-Ring	0,00	0,00	0,00	
56103-0002	Möblierung im Wald	0,00	0,00	0,00	
56103-0004	Erneuerung Waldlehrpfad	2.000,00	1.000,00	1.000,00	
	<b>Budget 90 Allgemeine Finanzwirtschaft</b>	0,00	0,00	0,00	
61201-0002	Darlehen/Zuschuss Sozialwohnungen Walldorfer Weg	0,00	0,00	0,00	
	<b>SUMME:</b>	<b>4.969.213,19</b>	<b>4.580.845,00</b>	<b>388.368,19</b>	<b>349.410,00</b>

<b>Investitionsbericht Stadt Mörfelden-Walldorf</b>								
Datumsfilter:	01.01.2013..31.12.2013							
Budget:	<b>01 - Städtische Gremien</b>							
<b>Investitionsnr.</b>	<b>Beschreibung</b>	<b>HH-Ansatz 2013</b>	<b>HH-Reste</b>	<b>Ergebnis 2013</b>	<b>Verfügbar</b>	<b>Erläuterungen</b>		
11101-0001	Investitionen 01 (Anschaffungen bis 1.000 €)	3.000,00 €		1.983,71 €	1.016,29 €	Funkmikros StVV-Sitzungssaal		
11170-0001	Anschaffung Büromöbel Umweltamt		3.298,00 €		3.298,00 €			
	<b>SUMME:</b>	<b>3.000,00 €</b>	<b>3.298,00 €</b>	<b>1.983,71 €</b>	<b>4.314,29 €</b>			

Investitionsbericht Stadt Mörfelden-Walldorf									
Datumsfilter:	01.01.2013..31.12.2013								
Budget:	<b>10 - Hauptamt</b>								
Investitionsnr.	Beschreibung	HH-Ansatz 2013	HH-Reste	Ergebnis 2013	Verfügbar	Erläuterungen			
11102-0001	Investitionen 10 (Anschaffungen bis 1.000€)	10.900,00 €		8.527,55 €	2.372,45 €	Kombi-Einschreibenmaschine Reinigungsautomat Bücherschrank Stadtarchiv Gewerbewaschautomat Geräte-Tester CA 6107 900,00 € Übernahme von 11102- Bürostühle			
11102-0003	Anschaffung Schränke und Büromöbel Stadtarchiv	3.600,00 €		1.549,88 €	2.050,12 €	900,00 € Übergabe an 11102-0001			
11102-0004	Anschaffung Planschränke f. Stadtarchiv	2.000,00 €		1.727,61 €	272,39 €	Planschrank Stadtarchiv			
11103-0001	Betriebssystem- und Standardsoftwarelizenzen	10.000,00 €		9.969,79 €	30,21 €	Lync Enterprise Share Point SQL Server Office, Windows			
11103-0003	Ersatzgeräte Netzwerk, Telefonie	1.230,00 €			1.230,00 €				
11103-0007	Lizenzen	10.000,00 €		10.000,00 €		Office, Windows Monitor			
11103-0011	Sicherungsserver (Hardware)	30.000,00 €		29.365,63 €	634,37 €	PowerEdge PV MD 3600i Extern 10Gbit/s Netzwerkarten			
200900510	Modernisierung aktive Netzwerkkomponenten		19.000,00 €	13.675,64 €	5.324,36 €	Batteriesätze f. USV Mö u. Wa. Erneuerung Niederspannungshaupt- verteilung RH Mö.			
200999001	Sanierung Rathaus Mö (KP)		8.850,00 €	2.782,72 €	6.067,28 €	Restzahl. Brandmeldeanlage RH Mö.			
	<b>SUMME:</b>	<b>67.730,00 €</b>	<b>27.850,00 €</b>	<b>77.598,82 €</b>	<b>17.981,18 €</b>				

<b>Investitionsbericht Stadt Mörfelden-Walldorf</b>									
Datumsfilter:	01.01.2013..31.12.2013								
Budget:	<b>20 - Amt für Finanzen</b>								
<b>Investitionsnr.</b>	<b>Beschreibung</b>	<b>HH-Ansatz 2013</b>	<b>HH-Reste</b>	<b>Ergebnis 2013</b>	<b>Verfügbar</b>	<b>Erläuterungen</b>			
11106-0001	Investitionen 20 (Anschaffungen bis 1.000 €)	1.000,00 €			1.000,00 €				
11106-0005	Anschaffung von Hardware	500,00 €			500,00 €				
						Dell Latitude E6530			
						Büromobiliar			
11106-0006	Heim Arbeitsplatz IKZ	10.000,00 €		8.186,94 €	1.813,06 €	Software-Modul NSK Vollstreckung			
	<b>SUMME:</b>	<b>11.500,00 €</b>		<b>8.186,94 €</b>	<b>3.313,06 €</b>				



<b>Investitionsbericht Stadt Mörfelden-Walldorf</b>						
Datumsfilter:	01.01.2013..31.12.2013					
Budget:	<b>32 - Gewerbe- und Ordnungsamt</b>					
<b>Investitionsnr.</b>	<b>Beschreibung</b>	<b>HH-Ansatz 2013</b>	<b>HH-Reste</b>	<b>Ergebnis 2013</b>	<b>Verfügbar</b>	<b>Erläuterungen</b>
12203-0002	Anschaffung Geschwindigkeitsanlagen	40.000,00 €			40.000,00 €	
	<b>SUMME:</b>	<b>40.000,00 €</b>			<b>40.000,00 €</b>	

<b>Investitionsbericht Stadt Mörfelden-Walldorf</b>									
Datumsfilter:	01.01.2013..31.12.2013								
Budget:	<b>33.1 - Amt für Einwohnerwesen</b>								
<b>Investitionsnr.</b>	<b>Beschreibung</b>	<b>HH-Ansatz 2013</b>	<b>HH-Reste</b>	<b>Ergebnis 2013</b>	<b>Verfügbar</b>	<b>Erläuterungen</b>			
11133-0001	Investitionen 33.1 (Anschaffungen bis 1.000 €	4.000,00 €			4.000,00 €				
12205-0002	Beschaffung von Hardware	7.000,00 €		539,37 €	6.460,63 €	Flachbettscanner			
	<b>SUMME:</b>	<b>11.000,00 €</b>		<b>539,37 €</b>	<b>10.460,63 €</b>				

<b>Investitionsbericht Stadt Mörfelden-Walldorf</b>									
Datumsfilter:	01.01.2013..31.12.2013								
Budget:	<b>40 - Sozial- und Wohnungsbau</b>								
<b>Investitionsnr.</b>	<b>Beschreibung</b>	<b>HH-Ansatz 2013</b>	<b>HH-Reste</b>	<b>Ergebnis 2013</b>	<b>Verfügbar</b>	<b>Erläuterungen</b>			
11140-0007	Anschaffung von Hardware	2.000,00 €			2.000,00 €				
200709540	Neubau eines Jugendzentrums Mörfelden		52.700,00 €	46.736,02 €	5.963,98 €	Baukosten			
						Auszahlung Bürgerschaft			
200807440	Kita 5 (Heidelberger Straße) Ausbau U3	1.353,00 €	5.090,00 €	6.438,26 €	4,74 €	Stahltür T-30			
200999003	Ausbau Kita 5 (KP)	- 1.353,00 €	9.340,00 €	2.507,58 €	5.479,42 €	1.353,00 € Übernahme von 2000999003 Auszahlung Bürgerschaft 1.353,00 € Übergabe an 200807440			
						Baukosten			
						Außenanlage			
31502-0001	Bauvorhaben Rüsselsheimer Straße	301.700,00 €	159.000,00 €	418.118,37 €	42.581,63 €	1.100,00 € Übergabe an 36501-1002			
31502-0004	Grundaussstattung Einrichtung Rüsselsheimerstr.	5.000,00 €		3.647,00 €	1.353,00 €	1.100,00 € Übergabe an 36501-0801			
33101-0004	Blitzschutz Langstr. 69	9.000,00 €			9.000,00 €	1.100,00 € Übergabe an 36501-0402			
36501-0102	Größere Anschaffungen Kita 1	6.000,00 €		5.171,03 €	828,97 €	100.000,00 € Übergabe an 36501-0202			
36501-0202	Größere Anschaffungen Kita 2	106.000,00 €		104.377,25 €	1.622,75 €	Tische, Stühle, Betten, Schränke			
36501-0302	Größere Anschaffungen Kita 3	3.000,00 €		2.743,13 €	256,87 €	Combidämpfer			
						Garderoben, Schränke, Wickeltische			
36501-0402	Größere Anschaffungen Kita 4	16.800,00 €	18.000,00 €	4.680,94 €	30.119,06 €	100.000,00 € Übernahme von 31502-0001			
36501-0404	Blitzschutz Kita 4	15.000,00 €			15.000,00 €	Quadratpodeste u. Schränke			
						Holzpodeste, Zaunanlage, Waschautomat			
36501-0502	Größere Anschaffungen Kita 5	7.900,00 €		7.029,88 €	870,12 €	1.100,00 € Übernahme von 31502-0001			
36501-0601	Investitionen Kita 6 (bis 1.000€)	1.000,00 €	1.800,00 €	994,00 €	1.806,00 €	300,00 € Übergabe an 36501-0701			
						Combidämpfer			
36501-0701	Investitionen Kita 7 (bis 1.000€)	900,00 €		899,00 €	1,00 €	900,00 € unechte Deckung Umweltpreis			
						Waschautomat			
						Kühlautomat			
						300,00 € Übernahme von 36501-0402			
						Becken für Matschstrecke, Musikanlage, Wäschetrockner			
36501-0801	Investitionen Kita 8 (bis 1.000€)	2.874,00 €		2.537,05 €	336,95 €	1.774,00 € unechte Deckung aus Spenden 1.100,00 € Übernahme von 31502-0001			

Investitionsbericht Stadt Mörfelden-Walldorf						
Datumsfilter:	01.01.2013...31.12.2013					
Budget:	<b>40 - Sozial- und Wohnungsamt</b>					
Investitionsnr.	Beschreibung	HH-Ansatz 2013	HH-Reste	Ergebnis 2013	Verfügbar	Erläuterungen
36501-0902	Größere Anschaffungen Kita 9	2.700,00 €			2.700,00 €	
36501-1002	Größere Anschaffungen Kita 10	6.100,00 €	8.000,00 €	770,00 €	13.330,00 €	Wäschetrockner 1.100,00 € Übernahme von 31502-0001
36602-0001	Mobiliar Neubau Juz Mörfelden		1.400,00 €	1.385,20 €	14,80 €	Tresor
36602-0002	Neuanschaffung technische Geräte Juz Mörfelden		620,00 €	611,18 €	8,82 €	Zubehör Veranstaltungstechnik
36602-0006	Größere Anschaffungen Juz Walldorf	5.000,00 €		4.997,17 €	2,83 €	Büroausstattung
36602-0007	Anschaffung Reinigungsmaschine	1.500,00 €		1.212,78 €	287,22 €	Nassschrubbautomat
36602-0008	Technische Gebäudeausstattung	3.000,00 €		2.737,40 €	262,60 €	Dig. Stagebox, Mischpult, Beamer
	<b>SUMME:</b>	<b>495.474,00 €</b>	<b>255.950,00 €</b>	<b>617.593,24 €</b>	<b>133.830,76 €</b>	

Investitionsbericht Stadt Mörfelden-Walldorf													
Datumsfilter:	01.01.2013..31.12.2013												
Budget:	<b>50 - Sport- und Kulturamt</b>												
Investitionsnr.	Beschreibung	HH-Ansatz 2013	HH-Reste	Ergebnis 2013	Verfügbar	Erläuterungen							
11150-0001	Investitionen 50 (Anschaffungen bis 1.000 €)	8.000,00 €			4.654,61 €	Kühlschrank, Soundsystem, Laminier- gerät, Mischpult, Digitalkamera							
11150-0004	Beschaffung von Hardware	2.400,00 €		3.345,39 €	2.400,00 €								
200808250	Bau Zweifelhalle, SKV	43.500,00 €		43.500,00 €		Zuschuss							
26301-0001	Anschaffung von Instrumenten		989,00 €		989,00 €								
26301-0002	Erweiterung Instrumentenleihbestand	1.500,00 €		1.300,00 €	200,00 €	Klarinette, Altsaxophon							
27201-0001	Anschaffung Einricht.gegenst. Bücherei Wa	3.750,00 €	2.000,00 €	3.317,84 €	2.432,16 €	Bürostühle, Medienschrank							
27201-0003	Anschaffung Einricht.gegenst. Bücherei Mö	3.750,00 €		2.995,50 €	754,50 €	Frontladeschrank, Bürostuhl, Aus- hängesicherung v. Bücherschrank							
27201-0004	Bücherschränke		1.770,00 €	1.519,53 €	250,47 €	Öffenti. Bücherschrank							
28101-0001	Erwerb von Kunstobjekten		2.500,00 €	1.190,00 €	1.310,00 €	Skulptur "Marmortisch"							
42101-0001	Zuschuss für Investitionen Vereine	86.000,00 €	20.000,00 €	100.035,14 €	5.964,86 €	Zuschüsse diverse Vereine							
42401-0001	Investive Anschaffungen Waldschwimmbad	23.000,00 €	34.190,00 €	88.002,96 €	- 30.812,96 €	Steilrutsche, Wertsachenschränke, Kreiselpumpe							
42401-0002	Investive Anschaffungen Badesee	2.000,00 €			2.000,00 €								
42401-0003	Baumaßnahmen Waldschwimmbad		5.600,00 €	937,97 €	4.662,03 €	Anschluss Kompensationsschrank							
42401-0005	ELA-Anlage		6.000,00 €	4.916,21 €	1.083,79 €	Lautsprecheranlage Außenbereich							
42402-0003	Investive Anschaffungen Sporthalle Walldorf	5.000,00 €		2.642,61 €	2.357,39 €	Sprungkästen, Turnbock, Weich- boden, Übungsschwebebalken							
57302-0001	Investive Anschaffungen Bürgerhaus	20.000,00 €		19.962,25 €	37,75 €	Stühle							
	<b>SUMME:</b>	<b>198.900,00 €</b>	<b>73.049,00 €</b>	<b>273.665,40 €</b>	<b>- 1.716,40 €</b>								
<b>Die Mehrauszahlungen bei der Investitionsnr. 42401-0001 für die defekte Kreiselpumpe sind im Rahmen des Beschlusses über den Jahresabschluss 2013 der Stadtverordnetenversammlung zur Genehmigung vorzulegen.</b>													

<b>Investitionsbericht Stadt Mörfelden-Walldorf</b>									
<b>Investitionsnr.</b>	<b>Beschreibung</b>	<b>HH-Ansatz 2013</b>	<b>HH-Reste</b>	<b>Ergebnis 2013</b>	<b>Verfügbar</b>	<b>Erläuterungen</b>			
Datumsfilter:	01.01.2013..31.12.2013								
Budget:	<b>60 - Stadtplanungs- und -bauamt</b>								
11108-0002	Ankauf von Grundstücken (unbebauter Grundbesitz)	45.000,00 €		10.116,70 €	34.883,30 €	Ankauf diverser Grundstücke			
11108-0004	Grenzäune inkl. Türen (Teilung von Kleingärten)	3.000,00 €		861,86 €	2.138,14 €	20.000,00 € Übernahme von 51101-0001 Zaun für Kleingärten			
11110-0002	Anschaffung von Motorgeräten	2.500,00 €		1.865,92 €	634,08 €	Kehrmaschine handgeführt			
11160-0001	Investitionen 60.1 (Anschaffungen bis 1.000 €)	2.000,00 €			2.000,00 €				
11160-0002	Investitionen 60.2 (Anschaffungen bis 1.000 €)	2.000,00 €			2.000,00 €				
11160-0004	Beschaffung von Hardware	1.000,00 €			1.000,00 €				
12601-0002	Anschaffung von Geräten (FFW Mörfelden)	17.500,00 €	15.000,00 €	1.510,39 €	30.989,61 €	Ladegeräte, Kombihammer			
12601-0003	Anschaffung von Geräten (FFW Walldorf)	10.000,00 €	30.000,00 €	1.682,06 €	38.317,94 €	Werkzeugkasten, Akkuschränk			
12601-0004	Anschaffung von Fahrzeugen (FFW Mörfelden)		77.545,00 €	2.776,78 €	74.768,22 €	Rettungsboot Teilfinanz. Wechseladlerfahrzeug MB Actros			
12601-0005	Anschaffung von Fahrzeugen (FFW Walldorf)	180.000,00 €	74.775,00 €	34.029,00 €	220.746,00 €	Rettungsboot Teilfinanz.			
12601-0008	Container zur Lagerung flüssige Brennstoffe		21.090,00 €		21.090,00 €				
12601-0010	Einbau Brandmeldeanlage Feuerwehr Mö		10.860,00 €		10.860,00 €				
12601-0012	Digitale Funk-Endgeräte DRK		50.000,00 €		50.000,00 €				
12601-0013	Erwerb von Digitalfunkgeräten (FFW Mö)		137.790,00 €	3.177,30 €	134.612,70 €	Handfunkgeräte			
12601-0014	Erwerb von Digitalfunkgeräten (FFW Wa)		135.780,00 €	14.139,58 €	121.640,42 €	Handfunkgeräte			
12601-0015	Funkmeldeempfänger FFW Mö	8.000,00 €		2.380,00 €	5.620,00 €	5 Funkmelder incl. Akku			
12601-0017	Atemschutzgeräte und Atemschutzmasken FFW Mö	6.000,00 €	11.100,00 €	10.788,75 €	6.311,25 €	Pressluftatmer u. Lungenautomat			
12601-0018	Chemikalienschutzanzüge FFW Mö	4.000,00 €			4.000,00 €				
12601-0025	Feuerlöschtrainer FFW Wa		8.100,00 €	4.934,06 €	3.165,94 €	Feuerlöschtrainer incl. Zubehör			
200708960	Sanierung Bahnhofsbäude Mörfelden		25.000,00 €	8.132,60 €	16.867,40 €	Auszahlung Gewährleistungseinbehalt Malerbedarf			
200711060	Fuß- und Radwegeunterf. Bahnhof Mörfelden	-	2.660,00 €	824,44 €	241.905,56 €	2.150,00 € Übergabe an 54101-0001 510,00 € Übergabe an 54101-0008			
200712060	Umgestaltung Langgasse Nord 1.-2.BA		235.425,00 €	52.907,28 €	182.517,72 €	Leuchten, Bänke, Vermessung, Sand- steinbänke, Baukosten			
31503-0004	Energetische Sanierung Waldenserstr. 59-63	-	15.000,00 €	191.326,70 €	66.953,30 €	Baukosten			
31503-0006	Investitionen Wohnraumbewirtschaftung	500,00 €			500,00 €				

<b>Investitionsbericht Stadt Mörfelden-Walldorf</b>									
<b>Investitionsnr.</b>	<b>Beschreibung</b>	<b>HH-Ansatz 2013</b>	<b>HH-Reste</b>	<b>Ergebnis 2013</b>	<b>Verfügbar</b>	<b>Erläuterungen</b>			
Datumsfilter:	01.01.2013..31.12.2013								
Budget:	<b>60 - Stadtplanungs- und -bauamt</b>								
36601-0001	Anschaffung Spiel-/Sportgeräte für Spielplätze	30.000,00 €				Mehrgenerationenanlage Spielplatz "An den Eichen"			
36601-0002	Tische, Bänke, Papierkörbe für Spielplätze	5.000,00 €		10.495,80 €	19.504,20 €				
36601-0003	Anschaffung Geräte		1.880,00 €		5.000,00 €				
36601-0005	Neue Minirampe Skatepark Walldorf	18.000,00 €			1.880,00 €				
36601-0006	Umbau Skateanlage/Bolzplatz Walldorf	29.700,00 €			18.000,00 €				
51101-0001	Verfügungsfond / Anreizprogramm - Aktive Kerne.	-	94.000,00 €	14.949,87 €	59.050,13 €	Förderung diverser Maßnahmen			
51101-0002	Erweiterung GIS-System		3.165,00 €		3.165,00 €				
51101-0004	Umgestaltung Straßenräume Aktive Kernbereiche	50.000,00 €	104.150,00 €	-	160.057,71 €	Die Maßnahme "Neugestaltung Langstraße" wurde nicht realisiert, die entstandenen Auszahlungen wurden in den Ergebnishaushalt umgebucht			
51101-0006	Aktive Kernbereiche - Langgasse 35	25.000,00 €	104.000,00 €	116.235,63 €	12.764,37 €	Zuweisungen			
51101-0008	Aktive Kernbereiche Kirchplatz	131.000,00 €			131.000,00 €				
54101-0001	Software für Straßenkataster	2.150,00 €	10.775,00 €	12.909,61 €	15,39 €	Informationssystem f.d. systemat. Straßenunterhaltung			
54101-0006	Straßenbeleuchtung Fußgängerüberwege		10.000,00 €		10.000,00 €	2.150,00 € Übernahme von 200711060			
54101-0007	Modernisierung der Ampelanlagen	3.950,00 €	15.160,00 €	18.602,50 €	507,50 €	LSA Vitrollesing/Wageningen Straße FSA Dieselstraße/Schleifmühlenweg 3.950,00 € Übernahme von 57303-0003			
54101-0008	Einrichtung Parkplätze Gewerbegebiet Mörfelden-O.	510,00 €	7.000,00 €	7.503,61 €	6,39 €	Parkplätze entlang Hessenring/Starken- burgstraße 510,00 € Übernahme von 200711060			
54101-0009	Umgestaltung Langgasse Süd 1.-2.BA		50.000,00 €		50.000,00 €				
54101-0010	Radwegebau		38.000,00 €	1.073,20 €	36.926,80 €	Straßenbeleuchtung Am Bahndamm Hinweisschilder Radweg Badese			
54101-0014	Blitzanlage Langener Straße		35.000,00 €	16.854,08 €	18.145,92 €	Installation u. Inbetriebnahme			
54101-0015	Grundhafte Sanierung Frankfurter Straße		45.000,00 €		45.000,00 €				
54101-0017	Sanierung Jourdanallee		6.135,00 €		6.135,00 €				
54101-0019	Straßenausbau Plassage Lange Äcker	15.000,00 €	80.000,00 €	78.079,93 €	16.920,07 €	Baukosten Züricher Straße 15.000,00 € Übernahme von 54601-0002			
54101-0020	Fahrradabstellplätze	5.000,00 €	9.510,00 €	4.230,45 €	10.279,55 €	Fahrradboxen mit Rankelementen für Dreihäusergasse			

<b>Investitionsbericht Stadt Mörfelden-Walldorf</b>									
Datumsfilter:	01.01.2013..31.12.2013								
Budget:	<b>60 - Stadtplanungs- und -bauamt</b>								
Investitionsnr.	Beschreibung	HH-Ansatz 2013	HH-Reste	Ergebnis 2013	Verfügbar	Erläuterungen			
54101-0021	Baumaßnahme Ablösung Stellplätze		690,00 €		690,00 €				
54101-0025	Bahnhof Walldorf 2. BA (Unterführung + Aufzug)		300.000,00 €		300.000,00 €				
54102-0001	Umgestaltung Rathausplatz Mörfelden		1.725,00 €		1.725,00 €				
54102-0002	Anschaffung Papierkörbe, Baumschutzbügel, Zaun	5.000,00 €			5.000,00 €				
54401-0001	Gestaltung Kreisell Bundesstraßen		22.657,00 €	3.434,86 €	19.222,14 €	Kunstwerk Kreisell Gärtnernweg			
54501-0001	Abfalleimer (Straßenreinigung)	4.000,00 €		1.820,44 €	2.179,56 €	Streugutbehälter			
54601-0001	Ausbau Bahnhofsumfeld Walldorf	3.000.000,00 €	997.955,00 €	1.803.408,16 €	2.194.546,84 €	Baukosten			
54601-0002	Ausbau Bahnhofsbereich Mörfelden	500,00 €	89.470,00 €		89.970,00 €	15.500,00 € Übernahme von 57303-0003			
55101-0001	Bänke, Papierkörbe, Baumschutzeinricht. (Stadtgeb.	7.500,00 €			7.500,00 €				
55101-0002	Regionalpark Gestaltung Skulpturenpark		4.750,00 €		4.750,00 €				
55101-0003	Öffentliche Grünanlagen Plassage Lange Äcker		1.970,00 €	1.010,67 €	959,33 €	Rasen u. Wiesenfläche			
55101-0004	Pflanzen öffentliche Grünanlagen	10.000,00 €		1.712,20 €	8.287,80 €	Bäume f. Obstwiesen			
55101-0005	Kleingeräte ohne Motor (öffentl. Grün)		1.080,00 €		1.080,00 €				
55101-0006	Kleingeräte mit Motor (öffentl. Grün)	5.000,00 €		3.659,54 €	1.340,46 €	Blasgerät, Freischneider, Motorsägen			
55101-0007	Regionalpark Investitionszuschüsse	15.000,00 €		15.000,00 €		Investitionszuschuss Regionalpark			
55101-0008	Zuschuss für Stützpunkt "BUND"		10.000,00 €		10.000,00 €				
55101-0009	Aussichtsplattform für Oberwaldberg		82.910,00 €	78.825,40 €	4.084,60 €	Kostenübernahme			
55101-0010	Aufarbeitung Wassergebundenewege	5.000,00 €			5.000,00 €				
55303-0001	Neubepflanzungen von Bäumen, Sträuchern usw.	4.000,00 €			4.000,00 €				
55303-0002	Werkzeuge für die Grünpflege	1.000,00 €		979,99 €	20,01 €	Handrasenmäher			
55303-0003	Streifenfundamente beide Friedhöfe	3.000,00 €			3.000,00 €				
55303-0004	Fahrzeughalle Einrichtung Containerstellplatz	9.800,00 €		7.896,84 €	1.903,16 €	Schüttgutboxen			
55303-0005	Neue Toilettenanlage Friedhof Walldorf	27.300,00 €			27.300,00 €				
55303-0006	Erschließung neuer Grabfelder (beide Friedhöfe)	15.000,00 €	17.750,00 €	17.608,48 €	15.141,52 €	Umenstelen, Streifenfundamente			
55303-0007	PC, Telefone+Fax für Friedhof M6+Wa		3.100,00 €		3.100,00 €	15.000,00 € Übernahme von 31503-0004			



Investitionsbericht Stadt Mörfelden-Walldorf						
Datumsfilter:	01.01.2013..31.12.2013					
Budget:	<b>60 - Stadtplanungs- und -bauamt</b>					
Investitionsnr.	Beschreibung	HH-Ansatz 2013	HH-Reste	Ergebnis 2013	Verfügbar	Erläuterungen
56104-0001	Förderung Erneuerbarer Energie	62.090,00 €	22.500,00 €	29.316,11 €	55.273,89 €	Förderung div. priv. Photovoltaikanlagen
57102-0001	Zuschuss Straßen- u. Weihnachtsbeleuchtung Mö.		1.400,00 €		1.400,00 €	Geschäftsanteile BERMeg
57303-0002	Festplatz Walldorf		7.900,00 €		7.900,00 €	BHKW Rüsselsheimer Straße 1 a
						Nachrangdarlehen BERMeg
						Notebook, Software zur Planung u. Optim.
						v. Wärmepumpen-, KWK- u. PV-Anlagen
						29.270,00 € UE Deckung Einn.
						Klimaschutz
						2.820,00 € UE Deckung Förd. BHKW
						Rüsselsheimer Str. 1 a
57303-0003	Festplatz Mörfelden	3.850,00 €	29.000,00 €	1.778,36 €	31.071,64 €	Markierungen, Schilder, Verkehrszeichen
	<b>SUMME:</b>	<b>3.736.190,00 €</b>	<b>3.560.767,00 €</b>	<b>2.582.931,44 €</b>	<b>4.714.025,56 €</b>	15.500,00 € Übergabe an 54601-0002
						3.950,00 € Übergabe an 54101-0007

<b>Investitionsbericht Stadt Mörfelden-Walldorf</b>								
Datumsfilter:	01.01.2013..31.12.2013							
Budget:	<b>70 - Amt für Umwelt, Nachhaltigkeit und Energie</b>							
<b>Investitionsnr.</b>	<b>Beschreibung</b>	<b>HH-Ansatz 2013</b>	<b>HH-Reste</b>	<b>Ergebnis 2013</b>	<b>Verfügbar</b>	<b>Erläuterungen</b>		
53702-0001	Absenkung Container Wertstoffhof		5.000,00 €		5.000,00 €			
53702-0002	neue Container Wertstoffhof	2.500,00 €		2.444,34 €	55,66 €	Modul-Container		
55504-0001	Ankauf von Geräten Stadtwald	1.200,00 €		1.107,89 €	92,11 €	Motorsäge		
56103-0004	Ernuerung Waldlehrpfad	2.000,00 €			2.000,00 €			
	<b>SUMME:</b>	<b>5.700,00 €</b>	<b>5.000,00 €</b>	<b>3.552,23 €</b>	<b>7.147,77 €</b>			



## Anhang zum Jahresabschluss

### Allgemeine Angaben zum Jahresabschluss

Gemäß Beschluss der Stadtverordnetenversammlung vom 11. Mai 2004 erfolgte ab 1. Januar 2007 die Umstellung des Rechnungswesens von der Kameralistik auf die Doppik. Am 10. Februar 2009 stellte die Stadtverordnetenversammlung die Eröffnungsbilanz in Aktiva und Passiva auf 117.260.342,95 Euro fest.

Über den Jahresabschluss 2012 hat die Stadtverordnetenversammlung gem. § 114 Abs. 1 HGO am 15. Dezember 2015 beschlossen und dem Magistrat Entlastung erteilt.

Der vorliegende Jahresabschluss 2013 beinhaltet alle Rechnungslegungskomponenten, die in der GemHVO vorgeschrieben sind:

1. Vermögensrechnung (Bilanz)
2. Ergebnisrechnung (Gewinn- und Verlustrechnung)
3. Direkte Finanzrechnung (Cashflow-Rechnung)

Entsprechend den Teilhaushalten gem. § 1 Abs. 3 und § 4 GemHVO (Budget/Produkt) wurden Teilrechnungen aufgestellt. Den Werten der Teilrechnungen wurden die fortgeschriebenen Planansätze der Teilhaushalte gegenübergestellt und erhebliche Abweichungen erläutert.

Die Schlussbilanz 2013 wurde gemäß

- den Regelungen der Hessischen Gemeindeordnung (HGO)
- den Vorschriften der Gemeindehaushaltsverordnung (GemHVO)
- den Hinweisen zur GemHVO
- den subsidiär anzuwendenden handelsrechtlichen Vorschriften der §§ 242 ff. HGB

aufgestellt.

Nach § 112 HGO wird für die Stadt Mörfelden-Walldorf ein konsolidierter Jahresabschluss (Gesamtabschluss) erstmals zum 31. Dezember 2015 aufgestellt.

### Angaben zu Bilanzierungs- und Bewertungsmethoden

Zugänge des Anlagevermögens wurden grundsätzlich mit den Anschaffungs- und Herstellungskosten abzüglich Abschreibungen bewertet. Abschreibungen erfolgten ausschließlich linear.

Die Nutzungsdauer für die einzelnen Wirtschaftsgüter orientiert sich vornehmlich an der kommunalen Abschreibungstabelle Hessen.

Ab dem Haushaltsjahr 2013 wurden geringwertige Wirtschaftsgüter gem. § 41 Abs. 5 Satz 1 GemHVO, d.h. abnutzbare bewegliche Vermögensgegenstände mit einem Wert bis 410,00 Euro netto, in voller Höhe als Aufwand behandelt und in der Ergebnisrechnung verbucht.

Eine Änderung der bisher angewendeten Bilanzierungs- und Bewertungsmethoden wurde nicht vorgenommen.

Angesichts der finanziellen Situation werden folgende investive Projekte nicht weiter verfolgt und die bereits entstandenen Kosten in die Ergebnisrechnung umgebucht:

Neugestaltung Langstraße „Aktive Kernbereiche“ (AiB12-016) 5.907,71 Euro

## Erläuterungen zur Vermögensrechnung

### A K T I V A

#### **1.1 Immaterielle Vermögensgegenstände 3.584.071,65 Euro**

##### **1.1.1 Konzessionen, Lizenzen und ähnliche Rechte 137.732,68 Euro**

Beschafft wurden auf Basis eines Rahmenvertrages neue Windows- und MS-Office-Lizenzen für die ca. 250 IT-Systeme der Stadtverwaltung, sowie ein Informationssystem für die Straßenunterhaltung und eine Erweiterung der Finanzsoftware „Infoma newsystem kommunal“ um das Systemmodul „Vollstreckung“.

##### **1.1.2 Geleistete Investitionszuwendungen und –zuschüsse 3.446.338,97 Euro**

Die im Jahre 2013 gewährten Investitionszuschüsse belaufen sich auf insgesamt 299.501,64 Euro und gliedern sich wie folgt:

◆ an Vereine	143.535,14 Euro
◆ Förderung privater Maßnahmen (Verfügungsfonds „Aktive Kernbereiche“)	14.949,87 Euro
◆ Förderung privater Maßnahmen („Aktive Kernbereiche“ – Langgasse 35)	116.235,63 Euro
◆ an Privat für Fotovoltaikanlagen u. BHKW	9.781,00 Euro
◆ an Regionalpark Rhein-Main Südwest GmbH	15.000,00 Euro

Gemäß Übergabevertrag über Straßenbeleuchtungsanlagen zwischen der HEAG Südhessische Energie AG (HSE) und der Stadt Mörfelden-Walldorf vom 31. Oktober 2012, wurde das Eigentum an den Straßenbeleuchtungsanlagen mit wirtschaftlicher Wirkung zum 1. Januar 2013 auf die Stadt Mörfelden-Walldorf übertragen.

Da sich bislang die Anlagen im Eigentum der HSE befanden, die Finanzierung aber durch die Stadt Mörfelden-Walldorf erfolgt ist, wurde der Wert der Beleuchtungsanlagen bisher als geleistete Investitionszuwendung bilanziert. Mit erfolgter Eigentumsübertragung wurden die Vermögensgegenstände im Restwert von insgesamt 269.609,76 Euro in die Bilanzposition „Sachanlagen im Gemeingebrauch, Infrastrukturvermögen“ überführt.

Durch die vorzeitige Rückzahlung von zwei, mit Annuitätsbeihilfen geförderte Darlehen durch ein Wohnungsbauunternehmen, verminderte sich der Gesamtbetrag der rückzahlbaren Anteile ausge-

währten Annuitätsbeihilfen zur Mitfinanzierung von ihm Rahmen des sozialen Wohnungsbaus erstellten Wohnungen um 173.618,20 Euro auf insgesamt 1.112.856,26 Euro.

Die rückzahlbaren Anteile der vorzeitig getilgten Darlehen in Höhe von insgesamt 274.355,61 Euro wurden in die Bilanzposition „Forderungen aus Zuweisungen und Zuschüssen“ umgebucht und werden nun von dem Unternehmen regulär getilgt.

## **1.2 Sachanlagen**

**101.083.871,44 Euro**

### **1.2.1 Grundstücke, grundstücksgleiche Rechte**

**34.819.967,24 Euro**

Aus dem Grundstücksbestand der Stadt Mörfelden-Walldorf wurde in 2013 folgendes Grundstück veräußert:

- ◆ Grundstück „Im See“

Die Veräußerung dieser Flächen führte in der Ergebnisrechnung zu einem außerordentlichen Ertrag von 469,00 Euro.

In 2013 wurden diverse Ackergrundstücke und Grünflächen im Gesamtwert von 9.956,30 Euro angekauft.

Im Zuge der Umgestaltung der Einmündung Kelsterbacher Straße in den Nordring wurde auf der Nordseite des Nordrings der Fuß- und Radweg hergestellt und eine fehlende Fuß- und Radwegverbindung zur Straße Am Gundhof geschlossen. Vormalig befand sich an dieser Stelle nur ein Pfad über dieses Grundstücksteil, der sich im Eigentum des Landes Hessen befunden hat.

Zur Legalisierung der Grundstücksinanspruchnahme einigte sich die Stadt Mörfelden-Walldorf mit der Hessischen Landgesellschaft auf einen Grundstückstausch im Wege einer vereinfachten Umlage. Der Wert des Grundstückstauschs beläuft sich in 2013 auf insgesamt 67.280,00 Euro.

Der Wert der Grundstücke nach Art der Nutzung beträgt per 31. Dezember 2013:

Grünflächen	617.335,57 Euro
Ackerland	1.570.700,94 Euro
Sonstige unbebaute Grundstücke	1.894.368,91 Euro
Grundstücksgleiche Rechte (Erbbaurechte)	24,00 Euro
Bebaute Grundstücke	30.737.537,82 Euro

### **1.2.2 Bauten, einschließlich Bauten auf fremden Grundstücken**

**39.239.518,84 Euro**

In 2013 wurden folgende Anlagen im Bau fertiggestellt und aktiviert:

◆ Nachaktivierung Lagerplatz Bauhof (AiB07-00009)	9.019,83 Euro
◆ Obdachlosenwohnungen Rüsselsheimer Straße 1 a (AiB10-019)	758.237,75 Euro
◆ Oberwaldberg Umbau zum Lehrpfad (AiB07-00004)	95.851,39 Euro
◆ Sanierung Waldenserstraße 59-63 (AiB10-029)	759.956,57 Euro
◆ Sanierung Kita II Okrifteler Straße (AiB13-012)	96.931,01 Euro
◆ Umgestaltung Festplatz Mörfelden (AiB13-004)	1.778,36 Euro
◆ Außenanlage Rüsselsheimer Straße 1 a (AiB10-019)	21.281,06 Euro

- ◆ Zaun- und Pflasterarbeiten Waldenserstraße 59-63 (AiB10-029) 11.057,77 Euro

Der Wert der stadteigenen Bauwerke nach Nutzungsart stellt sich wie folgt dar:

Kindertagesstätten, Jugend- und Freizeiteinrichtungen	9.586.851,80 Euro
Alten- u. Betreuungseinrichtungen	4.870.493,40 Euro
Sportanlagen, Waldschwimmbad, Badesees	2.692.284,54 Euro
Bürgerhaus, Stadthalle, Büchereien	1.368.843,56 Euro
Brand- u. Katastrophenschutzeinrichtungen	776.943,41 Euro
Leichenhallen u. sonst. Friedhofsgebäude	213.513,93 Euro
Sonstige Betriebsgebäude	5.807.857,69 Euro
Verwaltungsgebäude	5.185.632,03 Euro
Andere Bauten (Wasserturm, Garagen, etc.)	554.971,33 Euro
Grundstückseinrichtungen	1.921.736,85 Euro
Wohngebäude	6.260.390,30 Euro

**1.2.3 Sachanlagen in Gemeingebrauch, Infrastrukturvermögen 19.685.781,56 Euro**

In 2013 wurden folgende Baumaßnahmen fertiggestellt und waren somit zu aktivieren:

- ◆ Straßenendausbau Plassage/Lange Äcker (AiB11-007)
  - ❖ Züricher Straße 153.079,93 Euro
- ◆ Massivpfosten diamantgesägt Friedhof Walldorf (AiB11-036) 4.753,45 Euro
- ◆ Parkplätze entlang Hessenring/Starkenburgerstraße (AiB13-014) 7.503,61 Euro
- ◆ Parkplätze Bahnhof Walldorf (AiB07-00012) 916.980,11 Euro
- ◆ Hinweisschilder Historischer Stadtrundgang (AiB12-009) 1.258,43 Euro
- ◆ Urnenstelen incl. Fundamente Friedhof Walldorf (AiB13-002) 5.689,64 Euro

Für den Umbau der Straßeneinmündung „An den Eichen“ in die Frankfurter Landstraße wurde der Stadt Mörfelden-Walldorf ein Straßengrundstück kostenfrei übereignet.

Das städtische Infrastrukturvermögen gliedert sich wie folgt:

Bundesstraßen	1.230.766,81 Euro
Kreisstraßen	323.513,93 Euro
Gemeindestraßen	6.336.537,35 Euro
Wege, Plätze	238.980,65 Euro
Radwege	54.886,82 Euro
Grundstücke mit Verkehrsbauten	4.870.689,84 Euro
Sonstiges allg. Infrastrukturvermögen	3.039.195,35 Euro
Straßenbeleuchtungsanlagen	269.609,76 Euro
Kulturgüter	195.412,03 Euro
Öffentliche Grünflächen	456.966,85 Euro
Friedhofsanlagen	529.762,55 Euro
Anlagen u. Einrichtungen d. Abfalleinsammlung	912,36 Euro
Anlagen u. Einrichtungen d. Kreislaufwirtschaft (Recyclinghof)	85.384,53 Euro
Sonstige öffentl. Ver- und Entsorgungseinrichtungen	47.632,77 Euro
Wald (Grundstück incl. Aufwuchs)	2.005.529,96 Euro

Gemäß dem Übertragungsvertrag über Straßenbeleuchtungsanlagen zwischen der HEAG Südhesische Energie AG (HSE) und der Stadt Mörfelden-Walldorf vom 31. Oktober 2012 wurde das Eigentum

an den Straßenbeleuchtungsanlagen mit Wirkung zum 1. Januar 2013 auf die Stadt Mörfelden-Walldorf übertragen. Die Vermögensgegenstände im Restwert von insgesamt 269.609,76 Euro wurden von der Bilanzposition „Geleistete Investitionszuweisungen und –zuschüsse“ überführt.

#### **1.2.4 Anlagen und Maschinen zur Leistungserstellung 746.117,78 Euro**

Das Blockheizkraftwerk in der Obdachlosenwohnanlage Rüsselsheimer Straße 1 a (AiB10-019) wurde in Betrieb genommen. Die Kosten beliefen sich auf 24.223,47 Euro.

Für die Feuerwehr Mörfelden wurden 7 Pressluftatmer mit Lungenautomaten im Gesamtwert von 10.788,75 Euro beschafft.

Der Instrumentenbestand der Musikschule wurde mit einer Klarinette und einem gebrauchten Altsaxophon zum Preis von insgesamt 1.300,00 Euro erweitert.

Der Wert der stadt eigenen Anlagen und Maschinen gliedert sich nun wie folgt:

Anlagen der Energieversorgung u. Betriebstechnik	140.843,73 Euro
Maschinen der Energieversorgung u. Betriebstechnik	24.567,43 Euro
Anlagen der Materiallagerung u. –bereitstellung (Streusalzsilos)	49.784,49 Euro
Maschinen und Geräte der Materialbearbeitung	9.730,62 Euro
Anlagen f. Wärme, Kälte u. chem. Prozesse	18.405,14 Euro
Maschinen für Wärme, Kälte u. chem. Prozesse	7.125,43 Euro
Anlagen f. Arbeitssicherheit u. Umweltschutz	51.000,74 Euro
Transport-, Verpackungs- u. ä. Anlagen	17.673,37 Euro
Medienbestand der Bibliotheken	352.965,00 Euro
Sonstige Anlagen	945,94 Euro
Musikinstrumente	10.865,67 Euro
Sonstige Maschinen u. Geräte, Reserveteile	62.210,22 Euro

#### **1.2.5 Andere Anlagen, Betriebs- und Geschäftsausstattung 4.352.585,21 Euro**

An Werkzeugen und Geräten wurden für insgesamt 11.408,60 Euro Motorsägen, ein Blasgerät, eine handgeführte Kehrmaschine, ein Freischneider sowie Elektrogeräte-Tester beschafft.

Für den Wertstoffhof wurde ein Modul-Container im Wert von 2.444,34 Euro angekauft.

Im Berichtsjahr wurden folgende Spielgeräte gekauft:

Indianer-Spielzaun (AiB12-013) für Spielplatz Daimlerstraße	7.199,50 Euro
Spielgerät „Kleine Küche“ (AiB12-014) für Kita X Grünwaldweg	1.868,30 Euro
Spielgerät „Mehrgenerationenanlage“ für Spielplatz An den Eichen	10.495,80 Euro

An Fahrzeugen wurden im Berichtszeitraum folgende größere Anschaffungen verbucht:

◆ Feuerwehrfahrzeug LF 20/16 (AiB12-008)	Brandschutz	322.454,97 Euro
◆ Wechselladerfahrzeug MB Actros (AiB13-005)	Brandschutz	43.252,22 Euro
◆ Digitalfunk f. Wechsellader (AiB13-010)	Brandschutz	10.965,85 Euro



An sonstiger Betriebsausstattung wurden nachstehend genannte Beschaffungen mit einem Wert > 10.000,00 Euro getätigt:

◆ Aktivierung Brandmeldeanlage (AiB11-021)	Brandschutz	27.989,61 Euro
◆ Einbau Küche Rüsselsheimer Straße 1 a	Obdachlosenhilfe	20.000,00 Euro
◆ Wertsachen-Schließfachschränke (AiB10-019)	Waldschwimmbad	18.032,00 Euro
◆ Steilrutsche (AiB13-003)	Waldschwimmbad	20.776,00 Euro
◆ 275 Stühle	Bürgerhaus	19.962,25 Euro
◆ Personal-Eigentumsschränke (AiB12-015)		440,38 Euro

Im Zusammenhang mit dem Projekt „Abgestimmte Ganztagsgrundschulentwicklung und Schulkindbetreuung in Mörfelden-Walldorf“ sowie der ab dem Schuljahr 2013/2014 beginnenden Entwicklung der Wilhelm-Arnoul-Schule zur Ganztagsgrundschule, wurde ein Kooperationsvertrag zwischen der Stadt Mörfelden-Walldorf und dem Kreis Groß-Gerau als Schulträger der Wilhelm-Arnoul-Schule geschlossen. Die vorhandenen sächlichen und dinglichen Ausstattungen, mit Ausnahme aller Kommunikationsmedien, wurden der Schule kostenfrei überlassen. Der Restwert belief sich auf insgesamt 5.623,08 Euro.

An Büromaschinen, Organisationsmitteln, Datenverarbeitungs- und Kommunikationsmitteln wurden in 2013 beschafft:

◆ Erweiterung IuK-Netzstruktur (AiB10-030)	Rathaus Mörfelden	161.303,54 Euro
◆ Modern. aktive Netzwerkkomponenten (AiB13-006)		13.675,64 Euro
◆ Dell Power-Edge Sicherheitsserver		10.107,86 Euro
◆ 2 Dell PowerVault Speichergeräte für Sicherung		18.111,80 Euro

Der Wert der Betriebs- und Geschäftsausstattung der Stadt Mörfelden-Walldorf stellt sich wie folgt dar:

Werkstätteneinrichtungen u. –geräte	13.123,98 Euro
Werkzeuge, Werksgeräte	129.297,67 Euro
Lager- u. Transporteinrichtungen	52.720,38 Euro
Lebewesen und Pflanzen	79.866,32 Euro
Spielgeräte	246.985,60 Euro
Sonst. andere Anlagen	8.226,15 Euro
Fuhrpark	2.260.389,36 Euro
Sonst. Betriebsausstattung	782.575,85 Euro
Büromaschinen, DV- u. Kommunikationsgeräte	340.804,77 Euro
Büromöbel u. sonst. Ausstattungsgegenstände	300.561,06 Euro
Sonst. Geschäftsausstattung	121.297,04 Euro
Geringwertige Vermögensgegenstände (GWG)	16.737,03 Euro

### **1.2.6 Geleistete Anzahlungen und Anlagen im Bau 2.239.900,81 Euro**

Per 31. Dezember 2013 befanden sich folgende Anlagen im Bau:

◆ Umgestaltung Bahnhof Walldorf	AiB07-00012	2.115.327,06 Euro
◆ Grundstückstausch KZ-Außenlager	AiB12-011	11.924,31 Euro
◆ Grundstückstausch DB-Netz AG	AiB13-001	2.491,20 Euro
◆ Außenanlage Jugendzentrum Mörfelden	AiB 13-007	14.996,50 Euro

◆ Kunstwerk Kreisel Gärtnerweg	AiB13-011	3.434,86 Euro
◆ Geschwindigkeitsmessanlage Langener Straße	AiB13-015	16.854,08 Euro
◆ FSA Dieselstraße/Schleifmühlenweg	AiB13-016	3.500,00 Euro
◆ FSA Schleifmühlenweg/Dieselstraße	AiB13-017	3.500,00 Euro
◆ Schüttgutboxen	AiB13-018	7.896,84 Euro
◆ Urnenstelen Friedhof Walldorf	AiB13-019	4.135,35 Euro
◆ Akkuschränk incl. Gehäuse	AiB13-020	1.112,65 Euro
◆ Pumpenanlage Waldschwimmbad	AiB13-021	48.727,96 Euro

Aus finanziellen Gründen wurde von der Fortsetzung der Maßnahme „Neugestaltung Langstraße“ (AiB12-016) im Rahmen des Projektes „Aktive Kernbereiche“ Abstand genommen. Die bereits entstandenen Kosten von 5.907,71 Euro wurden aufwandswirksam in die Ergebnisrechnung umgebucht.

Nachstehend genannte Maßnahmen wurden in 2013 abgeschlossen und aktiviert:

◆ Oberwaldberg (AiB07-00004)		95.851,39 Euro
◆ Parkplätze Bahnhof Walldorf (AiB07-00012)		916.980,11 Euro
◆ Obdachlosenwohnungen Rüsselsheimer Straße 1 A (AiB10-019) (incl. BHKW u. EBK)		802.461,22 Euro
◆ Außenanlage Rüsselsheimer Straße 1 A (AiB10-019)		22.794,15 Euro
◆ Sanierung Wohnhaus Waldenserstraße (AiB10-029)		771.014,34 Euro
◆ Erweiterung LuK-Netzwerkstruktur Rathaus Mörfelden (AiB10-030)		161.303,54 Euro
◆ Straßenendausbau Passage/Lange Äcker (AiB11-007)		
❖ Züricher Straße		153.079,93 Euro
◆ Brandmeldeanlage Feuerwehr Mörfelden (AiB11-021)		27.989,61 Euro
◆ Absenkung Container Wertstoffhof (AiB11-025)		1.290,56 Euro
◆ Massivpfosten diamantgesägt Friedhof Walldorf (AiB11-036)		4.753,45 Euro
◆ Feuerwehrfahrzeug LF20/16 (AiB12-008)		322.454,97 Euro
◆ Hinweisschilder Historischer Stadtrundgang (AiB12-009)		1.258,43 Euro
◆ Öffentlicher Bücherschränk (AiB12-012)		1.788,49 Euro
◆ Spielgerät „Indianer-Spielzaun“ (AiB12-013)		7.199,50 Euro
◆ Spielgerät „Kleine Küche“ (AiB12-014)		1.868,30 Euro
◆ Personal-Eigentumsschränke (AiB12-015)		440,38 Euro
◆ Urnenstelen incl. Fundamente (AiB13-002)		5.689,64 Euro
◆ Steilrutsche Waldschwimmbad (AiB13-003)		20.776,00 Euro
◆ Modernisierung aktive Netzwerkkomponenten (AiB13-006)		13.675,64 Euro
◆ Mobiliar Kita II Okrifteler Straße (AiB13-008)		5.661,33 Euro
◆ Wickeltisch Kita II Okrifteler Straße (AiB13-009)		1.784,91 Euro
◆ Sanierung Kita II Okrifteler Straße (AiB13-012)		96.931,01 Euro
◆ Bezuschussung Umbau Langgasse 35 „Aktive Kernbereiche“ (AiB13-013)		116.235,63 Euro
◆ Parkplätze Hessenring/Starkenburgerstraße (AiB13-014)		7.503,61 Euro

### 1.3 Finanzanlagen

**15.602.100,63 Euro**

#### 1.3.1 Anteile an verbundenen Unternehmen

**3.821.136,51 Euro**

Die Anteile an verbundenen Unternehmen setzen sich wie folgt zusammen:

Stadtwerke Mörfelden-Walldorf	3.672.662,27 Euro
SMW Abwasser GmbH	148.474,24 Euro

**1.3.2 Ausleihungen an verbundene Unternehmen **10.557.938,65 Euro****

Unter den Ausleihungen an verbundene Unternehmen wird die am 1. Januar 1997 erfolgte Übertragung des Anlagevermögens der Abwasserentsorgung an den Eigenbetrieb Stadtwerke Mörfelden-Walldorf bilanziert. Den finanziellen Ausgleich leisten die Stadtwerke jährlich an die Stadt in Höhe der Abschreibungen auf das übertragene Vermögen, die als Tilgung der Ausleihung verbucht wird. Die Tilgung im Jahr 2013 betrug 863.745,32 Euro.

**1.3.3 Beteiligungen **842.421,69 Euro****

Riedwerke Zweckverband	29.685,61 Euro
HSE HEAG AG (Aktien)	247.613,41 Euro
Regionalpark Rhein-Main Süd-West GmbH	533.472,90 Euro
Nass. Heimstätte GmbH	31.649,77 Euro

Gemäß den vorgelegten Jahresabschlüssen 2013 ergeben sich keinerlei Anhaltspunkte, die zu einer Abwertung der Beteiligungen Anlass geben.

**1.3.5 Wertpapiere des Anlagevermögens **323.599,90 Euro****

Unter Wertpapiere des Anlagevermögens werden u.a. das Stiftungskapital und die Zinserträge der Arnoul-Stiftung in Form von Sparkassenbriefen und –zertifikaten sowie Fonds-Anteilen von insgesamt 134.587,98 Euro bilanziert. Das restliche Stiftungsvermögen befindet sich auf einem Zins- und Cash-Konto in Höhe von 110.722,95 Euro, welches im Rahmen der Bilanzposition „2.4 Flüssige Mittel“ geführt wird. Das Sparbuch der Arnoul-Stiftung mit einem Betrag in Höhe von 2.101,99 Euro wurde im Haushaltsjahr 2013 aufgelöst und auf das Zins- und Cash-Konto eingezahlt.

Nach § 14 a Beamtenbesoldungsgesetz (BBesG) in Verbindung mit § 13 Hessisches Versorgungsrücklagengesetz (HVersRücklG) müssen Gemeinden eine Versorgungsrücklage als Sondervermögen bilden. Die Stadt Mörfelden-Walldorf bedient sich zur Bildung und Verwaltung der Rücklage der Kommunalen Versorgungskasse (VK).

Gemäß dem Kommunalen Verwaltungskontenrahmen des Landes Hessen ist die Rücklage unter „Wertpapiere des Anlagevermögens“ auszuweisen. Sie beläuft sich zum Stichtag auf insgesamt 189.011,92 Euro.

**1.3.6 Sonstige Ausleihungen **57.003,88 Euro****

Die Bilanzposition „Sonstige Ausleihungen“ beinhaltet folgende Genossenschaftsanteile:

Baugenossenschaft Ried eG	27.689,29 Euro
Frankfurter Volksbank eG	1.000,00 Euro
Volksbank Darmstadt-Südhessen eG (vormals Groß-Gerauer Volksbank eG)	750,00 Euro

Der Genossenschaftsanteil der Stadt Mörfelden-Walldorf an der Baugenossenschaft Ried eG beträgt nominal 35.000,00 Euro. Eingezahlt wurden bisher nur 27.293,15 Euro. Da die BG Ried in 2013 erneut eine Dividende von 396,14 Euro ausgeschüttet hat, wurde diese auf den noch einzuzahlenden Betrag angerechnet.

Gemäß Beschluss der Stadtverordnetenversammlung vom 16. April 2013 beteiligte sich die Stadt Mörfelden-Walldorf an der BürgerEnergieRheinMain eG mit einem Mindestanteil von 2.000,00 Euro. Die Mindestbeteiligung setzt sich aus 2 Geschäftsanteilen zu je 200,00 Euro und einem Nachrangdarlehen in Höhe von 1.600,00 Euro zusammen.

Ein an den DRK-Hausverein Mörfelden ausgereichtes Darlehen in Höhe von 25.564,59 Euro wurde ebenfalls unter „Sonstige Ausleihungen“ aktiviert.

<b>2 Umlaufvermögen</b>	<b>12.702.163,20 Euro</b>
-------------------------	---------------------------

<b>2.1 Vorräte, einschl. Roh-, Hilfs- u. Betriebsstoffe</b>	<b>31.189,13 Euro</b>
---	-----------------------

Folgende Lagerbestände an Roh-, Hilfs- und Betriebsstoffen wurden gemäß dem Niederstwertprinzip mit dem niedrigsten, zum Bilanzstichtag beizulegenden Wert, bilanziert:

	2011	2012	2013
Streusalz	14.634,42 €	22.308,68 €	24.949,40 €
Heizöl	3.099,75 €	4.541,95 €	6.239,73 €
<b>Gesamt</b>	<b>17.734,17 €</b>	<b>26.850,63 €</b>	<b>31.189,13 €</b>

<b>2.3 Forderungen und sonstige Vermögensgegenstände</b>	<b>7.495.525,40 Euro</b>
--	--------------------------

Die Forderungen sind mit ihrem Nennwert abzüglich angemessener Wertberichtigung ausgewiesen und gliedern sich wie folgt:

a) Forderungen aus Zuweisungen u. Zuschüssen	2.917.190,61 Euro
b) Forderungen aus Steuern u. Abgaben	3.272.175,11 Euro
c) Forderungen aus Lieferungen u. Leistungen	342.153,95 Euro
d) Forderungen gegen verbundene Unternehmen	651.770,76 Euro
e) Sonstige Forderungen	312.234,97 Euro

Wesentliche Positionen aus

a) <u>Forderungen aus Zuweisungen und Zuschüssen</u>	
- aus Investitionszuweisungen geg. Land aus Sonderinvest.programm	1.907.123,43 Euro
- an Wohnungsbauunternehmen ausgereichte Wohnungsbaudarlehen	992.402,61 Euro
- aus Transferleistungen (Erstattungen)	12.588,22 Euro
- Wertberichtigungsbedarf	-7.555,24 Euro

Durch die vorzeitige Rückzahlung von zwei, mit Annuitätsbeihilfen geförderte Wohnungsbaudarlehen, waren die rückzahlbaren Anteile als Forderungen einzubuchen.

Mit dem von der Bundesregierung am 5. November 2008 beschlossenen Sonderinvestitionsprogramm sollten die Auswirkungen der Finanzmarktkrise auf die Wirtschaftsentwicklung abgemildert werden, indem seitens des Staates gezielt Impulse für Investitionen gesetzt werden sollten.

Gemäß den Grundsatzbeschlüssen der Stadtverordnetenversammlung vom 31. März 2009 beteiligte sich die Stadt Mörfelden-Walldorf an diesem Programm mit folgenden Projekten:

1. Energetische Fassaden- und Dachsanierung sowie Anpassung der Gebäudetechnik gemäß Energieeinsparverordnung des Rathauses Mörfelden
2. Erweiterung und Umnutzung im Bestand sowie energetische und bauliche Sanierung der Kita III Elsa-Brandström-Straße
3. Erweiterung und Umnutzung im Bestand sowie energetische und bauliche Sanierung der Kita V Heidelberger Straße

Die Fördermittel wurden zum Teil als Zuschuss, größtenteils aber als Darlehen gewährt, deren Tilgung durch das Land und die Stadt Mörfelden-Walldorf erfolgt. Der Tilgungszuschuss des Landes Hessen ist in der Bilanz als Forderung aus Investitionszuweisung gegen das Land aus Sonderinvestitionsprogramm ausgewiesen.

Projekt	Landesmittel (6/6)	davon Darlehen (5/6)	davon Darlehen (1/6)	Bundesmittel	davon Zuschuss (75%)	davon Kofinanz. darlehen (25%)	
		Tilgung Land	Tilgung Stadt		Tilgung Land (50%)	Tilgung Stadt (50%)	
Rathaus Mörfelden	2.430.152,00 €	2.025.127,00 €	405.025,00 €	-	-	-	-
Kita III	-	-	-	355.000,00 €	266.250,00 €	44.375,00 €	44.375,00 €
Kita V	-	-	-	396.193,00 €	297.145,00 €	49.524,00 €	49.524,00 €

b) Forderungen aus Steuern und Abgaben

- Forderungen aus Steuern 4.131.312,05 Euro
- Forderungen aus Gebühren 383.828,30 Euro
- Sonstige Forderungen aus Abgaben 409.973,44 Euro
- Wertberichtigungsbedarf -1.652.938,68 Euro

c) Forderungen aus Lieferungen u. Leistungen

- Forderungen aus privatrechtl. Lieferungen u. Leist. (Mieten, Pachten) 503.397,73 Euro
- Wertberichtigungsbedarf -161.243,78 Euro

d) Forderungen gegen verbundene Unternehmen (Stadtwerke)

- Forderungen aus Steuern u. Abgaben geg. verbund. Untern. 274.243,96 Euro
- Forderungen aus Lieferungen u. Leistungen geg. verbund. Untern. 43.724,81 Euro
- Sonstige Forderungen geg. verbundene Unternehmen 333.801,99 Euro

e) Sonstige Forderungen

- andere sonst. Vermögensgegenstände (Betriebskostenabr., Nebenford.) 587.699,04 Euro
- Ford. aus Gehalt Überzahlungen 12.522,60 Euro
- Ford. aus Gehalt Abschläge 3.064,60 Euro
- debitorische Kreditoren 468,46 Euro
- Sparbücher
- Mietkautionen 127.916,61 Euro
- Nachlass E. Hohlweg 10.730,57 Euro
- Wertberichtigungsbedarf -433.236,86 Euro

Der Einzelwertberichtigungsbedarf betrug insgesamt

per 31. Dezember 2009	3.334.451,39 Euro
per 31. Dezember 2010	3.375.337,31 Euro
per 31. Dezember 2011	2.821.434,07 Euro

per 31. Dezember 2012	3.214.773,77 Euro
per 31. Dezember 2013	2.198.293,56 Euro

Der Wertberichtigungsbedarf ist abhängig von der Werthaltigkeit einer Forderung. Werden von den Finanzämtern Gewerbesteuerermessbescheide aufgrund von Einsprüchen der Steuerpflichtigen ausgesetzt, wird die Forderung umgehend wertberichtigt, da eine Aussetzung dann ausgesprochen wird, wenn Zweifel an der Rechtmäßigkeit der Grundlagenbescheide bestehen.

Im Berichtsjahr wurden wertberichtigte Forderungen durch Zahlungen und Sollabgänge in Höhe von 208.312,55 Euro realisiert bzw. in Abgang gebracht und die bilanzielle Einzelwertberichtigung ertragswirksam herabgesetzt.

Zuvor wertberichtigte uneinbringliche Forderungen wurden in Höhe von

0,00 Euro befristet
941.393,55 Euro unbefristet

niedergeschlagen.

<b>2.4 Flüssige Mittel</b>	<b>5.175.448,67 Euro</b>
----------------------------	--------------------------

Barkasse	11.500,12 Euro
Girokonto Kreissparkasse Groß-Gerau	3.660.117,02 Euro
Girokonto Frankfurter Volksbank eG	21.437,80 Euro
Girokonto Volksbank Darmstadt-Südhessen eG	45.207,19 Euro
Girokonto Postbank	7.164,70 Euro
Zins- u. Cash Konto Fehlbelegung	216.516,92 Euro
Zins- u. Cash Konto Gebührenaussgleichsrücklage Abfallbeseitigung	1.102.781,97 Euro
Zins- u. Cash Konto Arnoul-Stiftung	110.722,95 Euro

Zum Bilanzstichtag waren Kassenkredite in Höhe von insgesamt 49,5 Mio. Euro in Anspruch genommen.

<b>3 Rechnungsabgrenzungsposten</b>	<b>63.552,65 Euro</b>
-------------------------------------	-----------------------

Als Rechnungsabgrenzungsposten sind auf der Aktivseite vor dem Abschlussstichtag geleistete Auszahlungen auszuweisen, soweit sie Aufwand für eine bestimmte Zeit nach diesem Tag darstellen.

Die Beamtenbezüge für Januar 2014 in Höhe von 60.220,70 Euro wurden bereits im Dezember 2013 überwiesen und per Stichtag als „Aktiver Rechnungsabgrenzungsposten“ ausgewiesen.

Als weitere Abgrenzungsposten in Höhe von 3.331,95 Euro wurden die in 2013 für 2014 gezahlten Courtagen der Kassenkredite verbucht.

**PASSIVA**

**1 Eigenkapital 14.017.376,23 Euro**

**1.1 Netto-Position 47.305.414,58 Euro**

Die Netto-Position als Basiskapital der Kommune ist vergleichbar mit dem „Gezeichneten Kapital“ gemäß § 266 Abs. 3 HGB und wurde einmalig als Saldo aus Vermögen und Schulden der Stadt mit Erstellung der Eröffnungsbilanz ermittelt.

Gemäß Beschluss der Stadtverordnetenversammlung vom 5. Februar 2013 wurde am 12. Februar 2013 ein Konsolidierungsvertrag zwischen dem Land Hessen und der Stadt Mörfelden-Walldorf geschlossen. Nach Maßgabe des Schutzschirmgesetzes und der Verordnung zur Durchführung des Schutzschirmgesetzes gewährte das Land Entschuldungshilfen von insgesamt 18.110.797,00 Euro.

Die in 2013 geflossene Entschuldungshilfe für die Ablösung von Investitionskrediten betrug 5.423.224,07 Euro und erhöht somit die Netto-Position um diesen Betrag.

**1.2 Rücklagen, Sonderrücklagen, Stiftungskapital 2.147.430,09 Euro**

Übersteigt der Gesamtbetrag der ordentlichen Erträge und der Zins- und sonstigen Finanzerträge den Gesamtbetrag der ordentlichen Aufwendungen und der Zins- und sonstigen Finanzaufwendungen, ist der Unterschiedsbetrag im Haushaltsplan als Überschuss auszuweisen und bei der Aufstellung des Jahresabschlusses der aus Überschüssen des ordentlichen Ergebnisses des Ergebnishaushalts gebildeten Rücklage zuzuführen, soweit er nicht zum Ausgleich des außerordentlichen Ergebnisses des Haushaltsjahres benötigt wird (§ 24 Abs. 1 GemHVO).

Die Buchungen zur Ergebnisverwendung sind nach bisherigem Recht in dem auf den jeweiligen Jahresabschluss folgenden Haushaltsjahr nach der Jahresabschlussaufstellung durch den Gemeindevorstand (§ 114 s HGO) durchzuführen.

Durch die Novellierung der GemHVO ist die Ergebnisverwendung ab dem Jahresabschluss 2012 bereits im aufzustellenden Jahresabschluss zu berücksichtigen. Der Stadtverordnetenversammlung steht somit grundsätzlich kein Dispositionsrecht zu.

**1.2.1 Rücklagen aus Überschüssen des ordentlichen Ergebnisses 0,00 Euro**

Das ordentliche Ergebnis weist seit dem Haushaltsjahr 2009 erhebliche Fehlbeträge aus. Eine Rücklage aus Überschüssen des ordentlichen Ergebnisses ist deshalb nicht vorhanden.

**1.2.2 Rücklagen aus Überschüssen des außerordentl. Ergebnisses 1.910.140,76 Euro**

Das außerordentliche Ergebnis des Haushaltsjahres 2013 schließt mit einem Überschuss in Höhe von 71.351,78 Euro ab. Dieser Überschuss wurde der Rücklage zugeführt.

Entwicklung der Rücklage:

Zuführung Überschuss 2008 im Jahr 2009		281.883,86 €
Zuführung Überschuss 2009 im Jahr 2010		478.473,65 €
Deckung des ordentl. Fehlbetrages 2009 im Jahr 2010	-	1.027.104,92 €
Deckung des außerordentl. Fehlbetrages 2010 im Jahr 2011	-	154.480,95 €
Zuführung Überschuss 2011 in 2012		172.750,18 €
Zuführung Überschuss 2012		390.749,18 €
Zuführung Überschuss 2013		71.351,78 €
<b>Stand zum 31.12.2013</b>		<b>1.910.140,76 €</b>

**1.2.4 Stiftungskapital**

**237.289,33 Euro**

Unter dieser Bilanzposition wird das Stiftungskapital nebst den kumulierten Zinserträgen der Arnoul-Stiftung als Gegenposition zu den unter „1.3.5 Wertpapiere des Anlagevermögens“ ausgewiesenen Finanzanlagen der Stiftung passiviert.

Das Stiftungskapital selbst beträgt unverändert 86.919,62 Euro. Die in 2013 erwirtschafteten Zinserträge in Höhe von 5.445,18 Euro decken aufgrund des Niedrigzinsniveaus die Aufwendungen aus Studienbeihilfen, Aufwandsentschädigungen, Grabpflege etc. nur noch zum Teil ab. Aufgrund eingeworbener Spenden von 750,00 Euro haben sich die kumulierten Zinserträge von 152.346,13 Euro nur um 1.976,42 Euro auf nunmehr 150.369,71 Euro vermindert.

Es wird weiterhin versucht, durch eine veränderte Form der Geldanlage höhere Zinserträge zu erzielen. Ferner sollen durch Sponsoring und Zustiftungen ehemaliger Beihilfeempfänger/innen weitere Finanzmittel generiert werden.

**1.3 Ergebnisverwendung**

**-35.435.468,44 Euro**

Ergebnisvortrag 2009	-	5.329.106,60 €
Ordentliches Ergebnis 2010	-	10.178.515,35 €
Zuführung Gebührenaussgl.rücklage aus 2010	-	322.353,28 €
Ordentliches Ergebnis 2011	-	12.496.664,36 €
Zuführung Gebührenaussgl.rücklage aus 2011	-	139.108,24 €
Ordentliches Ergebnis 2012	-	8.644.038,99 €
Ablösung Kassenkredite durch Entschuldungsfonds		8.310.246,92 €
Ordentliches Ergebnis 2013	-	6.635.928,54 €
<b>Stand zum 31.12.2013</b>	<b>-</b>	<b>35.435.468,44 €</b>

Die GemHVO sieht in der Ergebnis- und Vermögensrechnung die Differenzierung des Jahresergebnisses und der Ergebnisvorträge in ein ordentliches und ein außerordentliches Ergebnis vor. Ursächlich hierfür sind die differenzierten Mechanismen zum Haushaltsausgleich gem. § 24 GemHVO.

**1.3.2 Jahresüberschuss/Jahresfehlbetrag**

**0,00 Euro**

Der Überschuss von 71.351,78 Euro wurde der außerordentlichen Rücklage zugeführt.

Der Fehlbetrag des ordentlichen Ergebnisses von 6.635.928,54 Euro wurde auf neue Rechnung vorgetragen und wird in der Bilanzposition 1.3 „Ergebnisverwendung“ ausgewiesen.



Die gesetzlichen Änderungen führen ferner dazu, dass bereits bei der Aufstellung des Jahresabschlusses die erforderlichen Ergebnisverwendungsbuchungen vorzunehmen sind. Die Bilanzposition 1.3.2 weist deshalb einen Betrag von 0,00 Euro aus.

**2 Sonderposten**

**18.419.512,59 Euro**

**2.1.1 Sonderposten – Zuweisungen v. öffentlichen Bereich**

**13.633.814,45 Euro**

Als Sonderposten werden Zuweisungen und Zuschüsse passiviert, welche die Stadt Mörfelden-Walldorf zur Förderung von Investitionen von anderen staatlichen, öffentlichen oder privaten Stellen erhält.

Alle passivierten Investitionszuweisungen wurden, soweit möglich, dem jeweils geförderten Anlagegut als Sonderposten zugeordnet und über die Nutzungsdauer des Anlagegutes ertragswirksam aufgelöst.

Sonderposten aus Zuweisungen vom Bund

277,78 Euro

Die Minderung des Sonderpostens ist lediglich auf die ertragswirksame Auflösung des Zuschusses zurückzuführen.

Sonderposten aus Zuweisungen vom Land

10.023.614,35 Euro

Aus dem Förderprogramm „Aktive Kernbereiche“ wurden für die Maßnahmen

- ◆ Umbau Langgasse 61.300,00 Euro
- ◆ Neugestaltung Freifläche Steinweg 6.300,00 Euro
- ◆ Verfügungsfonds 1.700,00 Euro

vereinnahmt.

Die Baubegleitung für die energetische Sanierung des Wohnhauses Waldenserstraße 59-63 wurde von der KfW-Bank mit 4.000,00 Euro bezuschusst.

Die Umgestaltung der Gehwege im Gärtnerweg förderte das Hessische Landesamt für Straßen- und Verkehrswesen mit einer Zuwendung von 37.300,00 Euro.

Für die Umgestaltung des Bahnhofsumfeldes Mörfelden, die Einrichtung des Parkplatzes sowie die Sanierung der Straße „Am Bahnhof“ wurden im Berichtsjahr Fördermittel von 102.000,00 Euro zugewendet.

Der Ausbau des Bahnhofsumfeldes Walldorf wurde mit 952.000,00 Euro bezuschusst.

Die Beschaffung eines Feuerwehrfahrzeuges LF 20/16 wurde mit 40.000,00 Euro gefördert.

Die Einrichtung des Arbeitsplatzes „IKZ Vollstreckung“ wurde mit 4.391,79 Euro unterstützt.

Sonderposten aus Zuweisungen von Gemeindeverbänden 576.170,74 Euro

Im Berichtszeitraum wurde nur die planmäßige Auflösung bereits erhaltener Zuschüsse verbucht.

Sonderposten aus Zuweisungen vom sonstigen öffentl. Bereich 92.874,05 Euro

Im Berichtszeitraum wurde nur die planmäßige Auflösung bereits erhaltener Zuschüsse verbucht.

Sonderposten aus pauschalen Investitionszuweisungen vom Land 526.699,43 Euro

Gemäß § 29 des Finanzausgleichsgesetzes erhalten die Gemeinden, Landkreise und der Landeswohlfahrtsverband Hessen pauschalierte Zuwendungen für allgemeine Investitionen. Grundlage der Beteiligung ist der Gemeindeanteil an der jeweiligen Schlüsselmasse des Ausgleichsjahres.

Pauschale Investitionszuweisungen erfolgen ohne konkreten Maßnahmenbezug und können deshalb keinem speziellen Anlagegut zugeordnet werden. Diese Sonderposten werden mit 10 v.H. jährlich ertragswirksam aufgelöst.

In 2013 wurden der Stadt Mörfelden-Walldorf pauschale Investitionszuweisungen in Höhe von insgesamt 110.000,00 Euro zugewendet:

<b>Entwicklung Investitionszuweisungen</b>	
<b>Jahr</b>	<b>Betrag</b>
2007	154.000,00 €
2008	110.000,00 €
2009	173.000,00 €
2010	81.000,00 €
2011	51.000,00 €
2012	127.000,00 €
2013	110.000,00 €

Sonderposten aus bed. rückzahlb. Investitionszuw. v. öffentl. Bereich 2.414.178,10 Euro

Im Berichtszeitraum wurde nur die planmäßige Auflösung der Zuschüsse aus dem Sonderinvestitionsprogramm verbucht.

**2.1.2 Sonderposten - Zuschüsse vom nicht öffentlichen Bereich** **157.211,65 Euro**

Die Rhein-Main-Verkehrsverbund GmbH bezuschusste gemäß dem geschlossenen Kooperationsvertrag den Umbau des Bahnhofs Walldorf mit 18.815,27 Euro.

Das Blockheizkraftwerk der Liegenschaft „Rüsselsheimer Straße 1 A“ wurde von einem Energieversorger mit 2.820,30 Euro gefördert.

Eine Grundstücksschenkung belief sich auf den Wert von 2.052,00 Euro.

**2.1.3 Investitionsbeiträge** **3.442.346,75 Euro**

Als bilanzielle Gegenposition zum Infrastrukturvermögen der Stadt werden auf der Passivseite der Bilanz die Erschließungsbeiträge passiviert.

Im Berichtsjahr wurden keine Erschließungsbeiträge vereinnahmt.

**2.2 Sonderposten für den Gebührenaussgleich** **730.574,67 Euro**

Aufgrund der Novellierung der GemHVO ist die Gebührenaussgleichsrücklage in einen Sonderposten für den Gebührenaussgleich überführt worden. Überschüsse im Produkt 537.02.00 „Abfallwirtschaft“ sind im Zuge der Jahresabschlussarbeiten dem Sonderposten zuzuführen, Fehlbeträge werden mit einer Entnahme aus dem Sonderposten ausgeglichen.

In 2013 war das Produkt „Abfallwirtschaft“ mit 704.226,71 Euro unterdeckt, so dass eine Auflösung des Sonderposten für den Gebührenaussgleich in dieser Höhe erforderlich wurde.

	<b>Abfallbeseitigung</b>
Bestand per 31.12.2010	1.428.576,15 €
Zuführung Produktergebnis 2010 in 2011	322.353,28 €
Zuführung Produktergebnis 2011 in 2012	139.108,24 €
Entnahme Produktergebnis 2012	- 455.236,29 €
Entnahme Produktergebnis 2013	- 704.226,71 €
<b>Bestand per 31.12.2013</b>	<b>730.574,67 €</b>

**2.4 Sonstige Sonderposten** **455.565,07 Euro**

Das ausgereichte Darlehen zur Förderung des sozialen Wohnungsbaus im Baugebiet Passage/Lange Äcker in Höhe von 370.000,00 Euro wurde aus Mitteln der vereinnahmten Fehlbelegungsabgabe finanziert. Dieser Betrag reduziert sich um die planmäßige Tilgung des Darlehens durch die Darlehensnehmer und wird im Jahresabschluss in die Bilanzposition 4.8 „Sonstige Verbindlichkeiten“ umbucht.

Spenden von insgesamt 1.773,43 Euro wurden für Investitionen in der Kita VIII Jean-Calvin-Straße vereinnahmt.

**3 Rückstellungen** **14.554.437,00 Euro**

**3.1 Rückstellungen für Pensionen und ähnliche Verpflichtungen** **14.141.374,00 Euro**

Rückstellungen für Pensionen und Vorruhestandsverpflichtungen werden grundsätzlich nach dem Teilwertverfahren gemäß § 6 a EStG bewertet. Den nach versicherungsmathematischen Grundsätzen ermittelten Teilwerten liegt unter Verwendung der Richttafel 2005 G von Prof. Dr. Klaus Heubeck und gem. § 41 Abs. 5 GemHVO ein Rechnungszinsfuß von 6 v. H. zugrunde.

Nach § 39 Abs. 1 Nr. 2 GemHVO sind auch Rückstellungen für Beihilfeverpflichtungen gegenüber Versorgungsempfängern sowie Beamten für die Zeit nach dem Ausscheiden aus dem aktiven Dienst zu bilden. Als Berechnungsgrundlage wurden hierfür geeignete Krankenversicherungstarife zugrunde gelegt. Versicherungsmathematisch wurde aus diesen Tarifen eine zu erwartende Krankenkostenleistung unterstellt und bewertet. Dabei wurde ein Rechnungszinsfuß von 5,5 v.H. angewandt (orientiert an § 6 EStG).

Rückstellungen für Altersteilzeitverpflichtungen wurden nach versicherungsmathematischen Grundsätzen unter Anwendung eines Rechnungszinsfußes von 5,5 v.H. ermittelt.

◆ Verpflichtungen für eingetretene Pensionsfälle	7.232.289,00 Euro
◆ Verpflichtungen für Beamte im aktiven Dienst	4.255.162,00 Euro
◆ Beihilfeverpflichtung gegenüber Versorgungsempfängern	1.558.555,00 Euro
◆ Beihilfeverpflichtung gegenüber Beamten im aktiven Dienst	990.772,00 Euro
◆ Verpflichtungen für Altersteilzeit	104.596,00 Euro

Ist der nach § 41 Abs. 6 GemHVO anzuwendende Rechnungszinsfuß (6 %) höher als der von der Deutschen Bundesbank bekanntgegebene Abzinsungssatz nach § 253 Abs. 2 HGB, sind die sich daraus ergebenden höheren Rückstellungswerte im Anhang zum Jahresabschluss anzugeben (Hinweise zu § 39 GemHVO Tz. 4, StAnz. 6/2013 S. 222).

Der von der Deutschen Bundesbank bekanntgegebene Abzinsungssatz beträgt zum Stand Dezember 2013 4,88 % und ist damit niedriger als der Rechnungszinsfuß nach § 41 Abs. 6 GemHVO.

Die auf Basis eines Abzinsungssatzes von 4,88 Prozent berechneten Rückstellungswerte betragen

◆ Verpflichtungen für eingetretene Pensionsfälle	7.912.539,00 Euro
◆ Verpflichtungen für Beamte im aktiven Dienst	5.051.749,00 Euro
◆ Beihilfeverpflichtung gegenüber Versorgungsempfängern	1.558.555,00 Euro
◆ Beihilfeverpflichtung gegenüber Beamten im aktiven Dienst	990.772,00 Euro
◆ Verpflichtungen für Altersteilzeit	104.596,00 Euro

### **3.2 Rückstellungen für Umlageverpflichtungen nach dem FAG 157.063,00 Euro**

Gemäß § 39 Abs. 1 Ziff. 7 GemHVO sind Rückstellungen zu bilden für unbestimmte Aufwendungen in künftigen Haushaltsjahren bei Umlagen nach dem Finanzausgleichsgesetz (FAG) aufgrund von ungewöhnlich hohen Steuereinnahmen des Haushaltsjahres, die in die Berechnung der Umlagegrundlage einbezogen werden.

### **3.5 Sonstige Rückstellungen 256.000,00 Euro**

Rückstellungen sind Bilanzposten für ungewisse Verbindlichkeiten und drohende Verluste aus schwebenden Geschäften, also wirtschaftliche Verpflichtungen, die dem Grunde nach, des Auszahlungszeitpunktes oder der Höhe nach noch nicht bestimmt sind. Sie sind in der Höhe angesetzt, die nach vernünftiger kaufmännischer Beurteilung notwendig ist.

Die sonstigen Rückstellungen gliedern sich zum 31. Dezember 2013 wie folgt:

Rückstellungen für anhängige Gerichtsverfahren	198.000,00 Euro
Rückstellungen für Rechts- u. Beratungskosten	58.000,00 Euro

Die **Rückstellungen für anhängige Gerichtsverfahren** wurden mit 91.351,72 Euro in Anspruch genommen; 4.100,27 Euro wurden aufgelöst, da die betreffenden Verfahren abgeschlossen wurden. Für die Widerspruchsverfahren „Kostenausgleich ortsfremde Kitas“, ein Normenkontrollverfahren, zwei Räumungsklagen, zwei Klagen wg. Kita-Gebühren und eine Schadenersatzklage ist eine Zuführung zu den Rückstellungen von insgesamt 161.455,82 Euro notwendig.

Die **Rückstellungen für Rechts- und Beratungskosten** wurden 2013 mit 46.509,45 Euro in Anspruch genommen. Auf die Prüfungen durch den Fachbereich Revision des Kreises Groß-Gerau entfielen 35.000,00 Euro und für verschiedene betriebswirtschaftliche Beratungen durch private Unternehmen wurden die vorhandenen Rückstellungen mit 11.509,45 Euro in Anspruch genommen.

Da zu erwarten steht, dass in 2014 Aufwendungen in ähnlicher Höhe anfallen, wurde die Rückstellung um 44.509,45 Euro auf insgesamt 58.000,00 Euro aufgestockt.

<b>4 Verbindlichkeiten</b>	<b>83.576.942,25 Euro</b>
----------------------------	---------------------------

<b>4.2 Verbindlichkeiten aus Kreditaufnahmen für Investitionen</b>	<b>31.018.242,32 Euro</b>
--	---------------------------

<b>4.2.1 Verbindlichkeiten gegenüber Kreditinstituten</b>	<b>29.738.411,51 Euro</b>
---	---------------------------

Gemäß Beschluss der Stadtverordnetenversammlung vom 5. Februar 2013 wurde am 12. Februar 2013 ein Konsolidierungsvertrag zwischen dem Land Hessen und der Stadt Mörfelden-Walldorf geschlossen. Nach Maßgabe des Schutzschirmgesetzes und der Verordnung zur Durchführung des Schutzschirmgesetzes gewährte das Land Entschuldungshilfen von insgesamt 18.110.797,00 Euro.

Die in 2013 geflossene Entschuldungshilfe für die Ablösung von Investitionskrediten betrug 5.423.224,07 Euro und verminderte die Verbindlichkeiten gegen Kreditinstitute um diesen Betrag.

In den Verbindlichkeiten ist ein Betrag von 1.192.788,36 Euro mit einer Restlaufzeit bis einschließlich einem Jahr enthalten.

<b>4.2.2 Verbindlichkeiten gegenüber öffentlichen Kreditgebern</b>	<b>1.279.830,81 Euro</b>
--	--------------------------

Folgende Baumaßnahmen wurden mit Wohnungsbaudarlehen des Landes Hessen finanziert:

- ◆ Schubertstraße 29-31
- ◆ Heidelberger Straße 4
- ◆ Am Hegbach

In den Verbindlichkeiten ist ein Betrag von 32.718,39 Euro mit einer Restlaufzeit bis einschließlich einem Jahr enthalten.

<b>4.3 Verbindl. aus Kreditaufnahmen f. d. Liquiditätssicherung</b>	<b>49.500.000,00 Euro</b>
---	---------------------------

Stichtag	Stand
01.01.2012	36.292.954,36 €
31.12.2012	48.000.000,00 €
31.12.2013	49.500.000,00 €

Gemäß Beschluss der Stadtverordnetenversammlung vom 5. Februar 2013 wurde am 12. Februar 2013 ein Konsolidierungsvertrag zwischen dem Land Hessen und der Stadt Mörfelden-Walldorf geschlossen. Nach Maßgabe des Schutzschirmgesetzes und der Verordnung zur Durchführung des Schutzschirmgesetzes gewährte das Land Entschuldungshilfen von insgesamt 18.110.797,00 Euro.

Die in 2013 geflossene Entschuldungshilfe für die Ablösung von Kassenkrediten betrug 8.310.246,92.

Der Zinssatz für Liquiditätskredite bewegte sich in einem Korridor von 0,24 Prozent bis zu 0,57 Prozent.

#### **4.4 Verbindlichkeiten aus kreditähnli. Rechtsgeschäften 2.609,07 Euro**

Unter den Verbindlichkeiten aus kreditähnlichen Rechtsgeschäften wird nur noch das Brauereidarlehen für Ausstattungsgegenstände in der Gaststätte „Goldener Apfel“ verbucht.

#### **4.5 Verbindlichkeiten aus Zuweisungen u. Zuschüssen 100.791,55 Euro**

Dieser Betrag beinhaltet vornehmlich die Spitzabrechnung der Betriebskostenzuschüsse für die konfessionellen Kindertageseinrichtungen und eine Zuweisung an den Kreis für die Schulsozialarbeit an der Bertha-von-Suttner-Schule.

#### **4.6 Verbindlichkeiten aus Lieferungen und Leistungen 1.240.089,33 Euro**

Bei den Verbindlichkeiten aus Lieferungen und Leistungen handelt es sich um die Verbuchung von Rechnungen für Leistungen, die in 2013 erbracht wurden, die Zahlungen aber erst in 2014 geleistet wurden, u.a.:

Kosten der Gasversorgung	37.497,36 Euro
Kosten der Abfalldeponierung November u. Dezember 2013	166.398,14 Euro
Kosten der Abfallbeseitigung Dezember 2013	62.207,49 Euro
Kosten diverser Gehwegumrüstungen	68.718,66 Euro
Kosten der Stromversorgung	52.926,67 Euro
Abschläge Straßeninstandhaltungsmaßnahmen	68.957,93 Euro
Planungskosten Bahnhofsvorplatz Walldorf	43.105,06 Euro
Flächenfreisetzung, Bau- u. Finanzierungsvertrag Bahnhof Walldorf	94.697,53 Euro
Schlusszahlung Elektrotechnik Sanierung Rathaus Mörfelden	76.432,49 Euro
Baukostenrechnung Winterdienstgebäude Bahnhof Mörfelden	55.075,92 Euro
Feuerwehrfahrzeug	266.158,97 Euro
Planungskosten Straßenüberführung Aschaffener Straße	67.601,95 Euro

#### **4.8 Verbindlichkeiten geg. verb. Unternehmen 270.088,36 Euro**

Unter dieser Bilanzposition werden Verbindlichkeiten gegenüber den Stadtwerken Mörfelden-Walldorf eingebucht, die erst in 2014 beglichen wurden. Hierbei handelt es sich im Wesentlichen um die Abrechnung eingemommener Wasser- und Abwassergebühren sowie Überzahlungen der Verwaltungskostenanteile.

**4.9 Sonstige Verbindlichkeiten 1.445.121,62 Euro**

Unter den sonstigen Verbindlichkeiten sind u. a. verbucht:

VB geg. Finanzamt aus Umsatzsteuer	32.145,35 Euro
VB geg. Finanzamt aus Beamten- u. Arbeitnehmerentgelten	286.043,71 Euro
VB geg. Mitarbeiter, Organmitgl. u. Gesellschafter	10.088,92 Euro
VB aus Aufwendungen f. Altersversorgung	26.752,51 Euro
VB aus Beihilfen und Unterstützungen	3.608,00 Euro
VB aus sonst. Personalaufwendungen	3.194,04 Euro
VB aus Beihilfen an Versorgungsempfänger	7.661,50 Euro
VB aus Mietkautionen	127.916,61 Euro
VB aus Nachlass E. Hohlweg	10.730,57 Euro
VB aus Fehlbelegungsabgabe	223.330,31 Euro
VB aus Amtshilfeersuchen	354.466,01 Euro
VB aus Sicherheitsleistungen öffentl. Flächen	35.872,58 Euro
Andere sonst. Verbindlichkeiten	226.761,21 Euro
VB aus Zinsabgrenzung	49.394,32 Euro

**5 Rechnungsabgrenzungsposten 2.467.491,50 Euro**

Als Rechnungsabgrenzungsposten sind auf der Passivseite vor dem Abschlussstichtag erhaltene Einzahlungen auszuweisen, soweit diese Erträge für eine bestimmte Zeit nach diesem Tag darstellen.

Hier werden vornehmlich die vereinnahmten Grabnutzungsgebühren ausgewiesen. Mit Zahlung der Nutzungsgebühr erwirbt der Zahlende das Recht, die Grabstätte über einen bestimmten Zeitraum (25 bzw. 30 Jahre) zu nutzen. Die Gebühr ist anteilig über die Nutzungsdauer ertragswirksam aufzulösen.

**Erläuterungen zur Ergebnisrechnung**

Die Ergebnisrechnung ist das mit dem Ergebnishaushalt vergleichbare Rechnungslegungsinstrument und ist inhaltlich vergleichbar mit der kaufmännischen Gewinn- und Verlustrechnung gem. § 275 HGB.

Sie hat die Aufgabe, die Entstehung des Jahresergebnisses (Jahresüberschuss/Jahresfehlbetrag) aus den einzelnen Erfolgsquellen der Gemeinde zu ermöglichen. Die Ergebnisrechnung ermittelt das Jahresergebnis des abgelaufenen Haushaltsjahres durch die Gegenüberstellung sämtlicher dem Haushaltsjahr zuzurechnender Aufwendungen und Erträge und bildet somit das Ressourcenaufkommen und den Ressourcenverbrauch des Haushaltsjahres ab. Diese sind getrennt voneinander nachzuweisen.

Am 14. Mai 2012 hat die Hessische Landesregierung das Hessische Kommunale Schuttschirmgesetz (SchuSG) verabschiedet (GVBl. 2012, 128). Ziel des Gesetzes ist, durch die Ablösung kommunaler Investitions- bzw. Kassenkredite seitens des Landes Hessen, die Kommunen vertraglich zu verpflichten, zukunftsorientiert ausgeglichene Ergebnishaushalte vorzulegen.

Gemäß Magistratsbeschluss vom 25. Juni 2012 stellte die Stadt Mörfelden-Walldorf fristwährend einen Antrag zur Beteiligung am Kommunalen Schuttschirm, ohne damit eine endgültige rechtsverbindliche Entscheidung zur Teilnahme zu treffen.

Aufgrund des Beschlusses der Stadtverordnetenversammlung vom 5. Februar 2013 wurde am 12. Februar 2013 ein Konsolidierungsvertrag zwischen dem Land Hessen und der Stadt Mörfelden-Walldorf geschlossen. Nach Maßgabe des Schutzschirmgesetzes und der Verordnung zur Durchführung des Schutzschirmgesetzes gewährte das Land Entschuldungshilfen von insgesamt 18.110.797,00 Euro.

Für das Haushaltsjahr 2013 sieht die Schutzschirmvereinbarung ein maximales Defizit von 3.892.582,95 Euro (114,37 Euro/Einwohner) vor. Mit der Verabschiedung des 1. Nachtragshaushaltes 2013 wurde durch Einnahmeerhöhungen und Ausgabekürzungen das geplante Defizit von ursprünglich 9.465.619,00 Euro um 5.575.800,00 Euro auf 3.889.819,00 Euro vermindert.

Trotz größter Anstrengungen schloss das Jahresergebnis 2013 mit einem Fehlbetrag von fast 6,6 Mio. Euro ab. Somit wurde der vertraglich vereinbarte Konsolidierungspfad um rd. 2,7 Mio. Euro überschritten.

Ursächlich hierfür waren erhebliche Mindererträge bei Gewerbesteuer, Gemeindeanteil an der Einkommensteuer, öffentlich rechtlichen Leistungsentgelten sowie den Kostenersatzleistungen, die von der Anhebung des Hebesatzes der Grundsteuer B von 310 Prozent auf 390 Prozent nicht kompensiert werden konnten.

Die Aufwendungen haben, obwohl auf äußerst niedrigem Niveau (+ 1,4 Prozent gegenüber Vorjahresergebnis) das Haushaltssoll nicht überschritten.

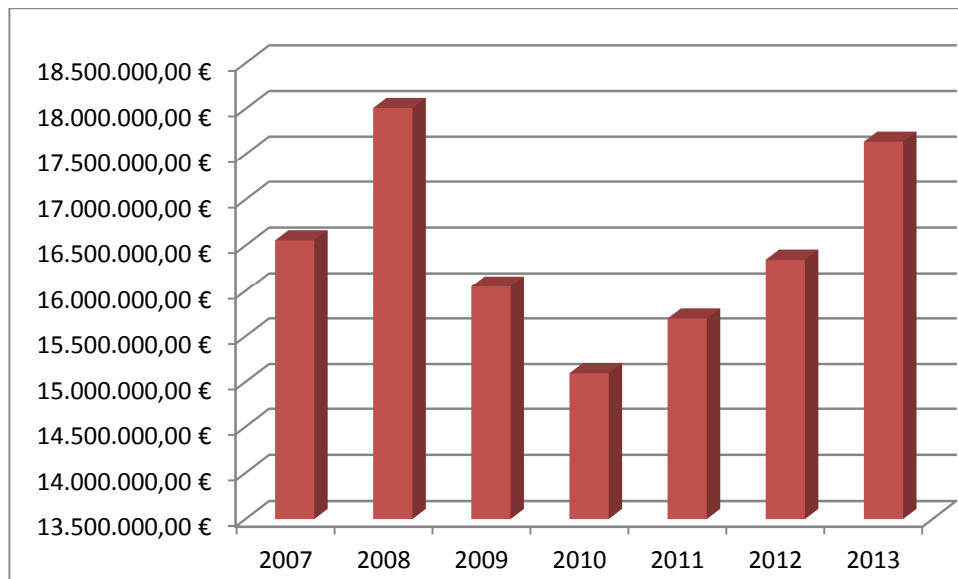
Trotz der Nichteinhaltung des Konsolidierungspfades, hat sich der Fehlbetrag des ordentlichen Ergebnisses im Vorjahresvergleich um 23,1 Prozent vermindert, der Fehlbetrag des Finanzergebnisses wurde sogar um 37 Prozent reduziert.

### Entwicklung der Ertragspositionen im Rechnungsjahr 2013

Nachstehend werden die interessantesten Ertragsarten des städtischen Haushalts sowie deren Entwicklung dargestellt:

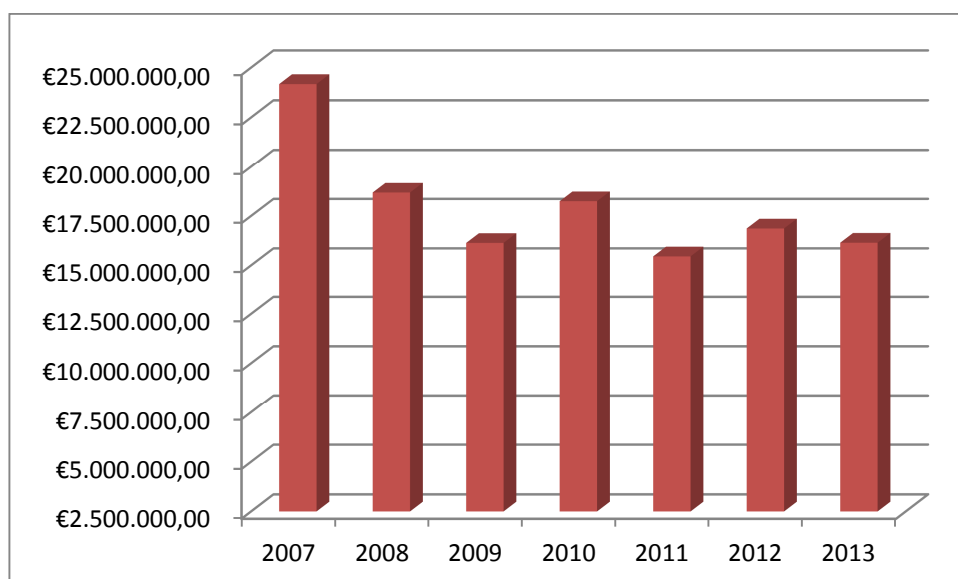
<i>Einkommensteueranteil</i>	nachrichtlich 2010	nachrichtlich 2011	2012	2013	Veränderung
<b>fortgeschriebener Planansatz</b>	14.760.000,00 €	15.794.000,00 €	16.041.043,00 €	18.403.000,00 €	14,7%
<b>gebucht</b>	15.092.403,30 €	15.691.505,31 €	16.342.663,77 €	17.637.591,14 €	7,9%
	-332.403,30 €	102.494,69 €	-301.620,77 €	765.408,86 €	





Der kommunale Anteil an den Gemeinschaftssteuern ist im Vorjahresvergleich um 7,9 Prozent angestiegen und hat seit 2007 sein zweithöchstes Ergebnis erzielt. Der Planansatz für 2013 orientierte sich mit Verabschiedung des 1. Nachtragshaushalts 2013 an der Zuweisung für das 1. Quartal. Leider blieben die Erträge der weiteren Quartale erheblich hinter den Prognosen zurück.

Gewerbesteuer	nachrichtlich 2010	nachrichtlich 2011	2012	2013	Veränderung
fortgeschriebener Planansatz	15.800.000,00 €	16.400.000,00 €	17.000.000,00 €	18.300.000,00 €	7,6%
gebucht	18.242.903,82 €	15.453.712,85 €	16.864.761,56 €	16.143.686,78 €	-4,3%
	-2.442.903,82 €	946.287,15 €	135.238,44 €	2.156.313,22 €	



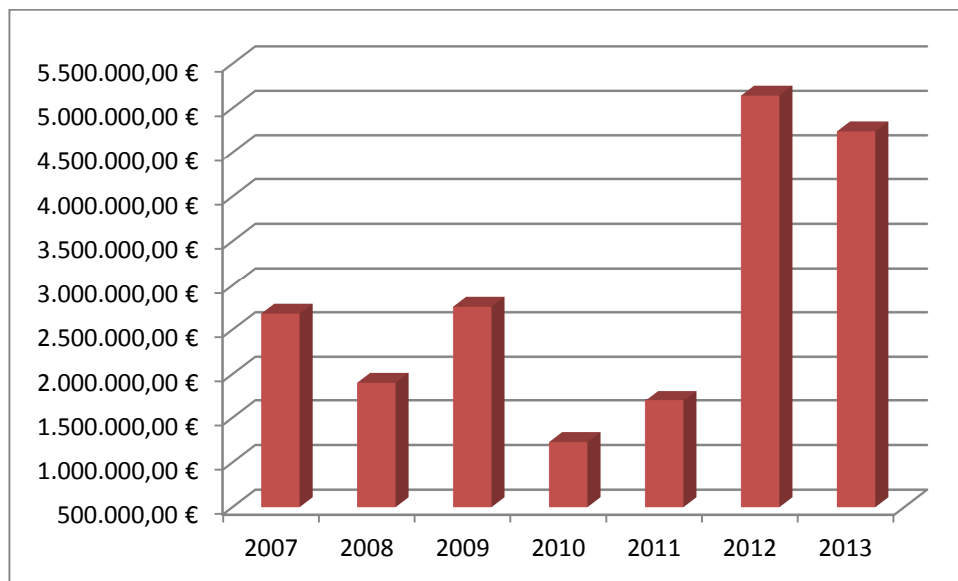
Der Ertrag aus der Gewerbesteuer unterliegt sehr starken Schwankungen, da hier nicht nur konjunkturelle Einflüsse eine Rolle spielen, sondern auch finanzstrategische Erwägungen oder konzernpolitische

sche Standortentscheidungen einfließen. Die Planung dieser Finanzgröße ist deshalb außerordentlich schwierig.

Zwar lag das Anordnungssoll der Gewerbesteuer in 2010 bei 18.242.903,82 Euro, dem gegenüber standen aber Wertberichtigungen von 2.228.745,65 Euro, so dass eigentlich von einem Gewerbesteuerertrag von 16.014.158,17 Euro auszugehen ist und sich der „Ausreißer“ relativiert.

Ein allgemein propagiertes „Anspringen der Konjunktur“ schlägt sich in unserer Stadt bei den Erträgen aus der Gewerbesteuer nicht nieder. Das Aufkommen der vergangenen 3 Jahre bewegt sich im Mittel bei rund 16 Mio. Euro. Das Plansoll von 18,3 Mio. Euro bewegt sich auf der Grundlage der Orientierungsdaten des Landes Hessen und wurde um 2,1 Mio. Euro unterschritten.

<i>Schlüsselzuweisungen</i>	nachrichtlich 2010	nachrichtlich 2011	2012	2013	Veränderung
<b>fortgeschriebener Planansatz</b>	1.227.891,00 €	1.698.162,00 €	5.141.970,00 €	4.740.176,00 €	-7,8%
<b>gebucht</b>	1.227.816,00 €	1.697.990,00 €	5.141.903,00 €	4.740.176,00 €	-7,8%
	75,00 €	172,00 €	67,00 €	0,00 €	



Berechnungsgrundlage für die Schlüsselzuweisungen 2013 ist die Finanzkraft der Stadt. Maßgebend sind die Netto-Steuereinzahlungen des 2. Halbjahres 2011 und des 1. Halbjahres 2012. Es gilt hierbei der Grundsatz: „Je geringer das eigene Steueraufkommen einer Kommune ist, desto höher fallen die Schlüsselzuweisungen des Landes aus“. Wobei es letztendlich darauf ankommt, welche Schlüsselmasse insgesamt zur Verteilung vorhanden ist. An dem letztmaligen Eingriff des Landes auf die Schlüsselmasse (2011) leiden die kommunalen Haushalte bis zum heutigen Tag.

Nach dem überproportionalen Anstieg der Schlüsselzuweisungen im Vorjahr, der, wie erwähnt Rückschlüsse auf die städtische Finanzsituation zulässt, zeigt sich trotz Erhöhung des Grundbetrages von 882,44 in 2012 auf nunmehr 938,05 in 2013, aufgrund gestiegener Erträge bei Gewerbesteuer und Einkommensteueranteil, eine leicht rückläufige Tendenz.

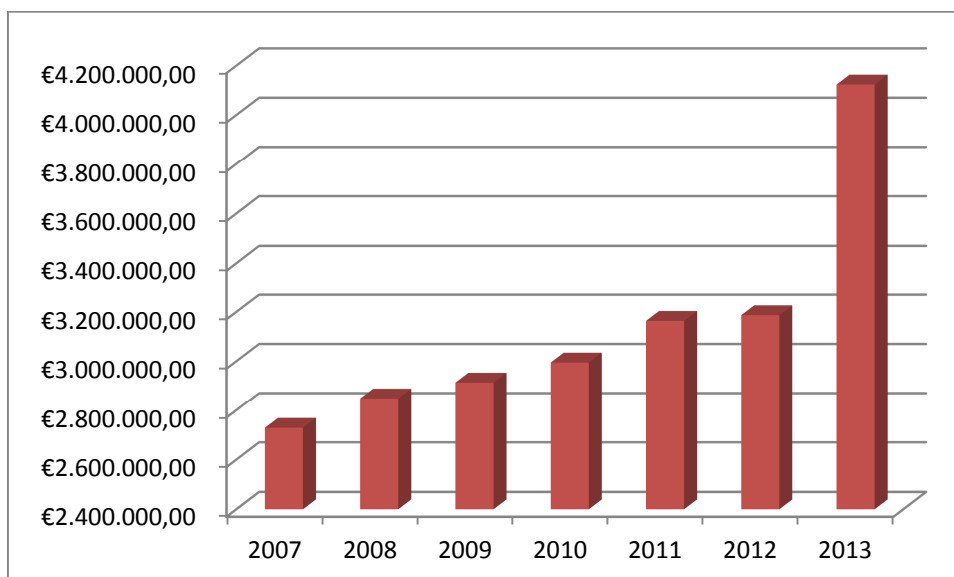
<i>Umsatzsteueranteil</i>	nachrichtlich 2010	nachrichtlich 2011	2012	2013	Veränderung
fortgeschriebener Planansatz	1.380.000,00 €	1.453.300,00 €	1.600.090,00 €	1.709.000,00 €	6,8%
gebucht	1.436.548,02 €	1.516.269,08 €	1.594.776,26 €	1.612.870,34 €	1,1%
	-56.548,02 €	-62.969,08 €	5.313,74 €	96.129,66 €	

Der seitens der Steuerschätzungen prognostizierte Anstieg der Umsatzsteuer um 6,8 Prozent erfüllte sich nicht. Stattdessen tritt das Aufkommen auf der Stelle.

<i>Familienleistungs- ausgleich</i>	nachrichtlich 2010	nachrichtlich 2011	2012	2013	Veränderung
fortgeschriebener Planansatz	893.800,00 €	982.558,00 €	1.157.339,00 €	1.401.020,00 €	21,1%
gebucht	1.107.669,00 €	1.140.247,50 €	1.285.339,99 €	1.401.020,59 €	9,0%
	-213.869,00 €	-157.689,50 €	-128.000,99 €	-0,59 €	

Mit dem Familienleistungsausgleich soll grundsätzlich die steuerliche Freistellung des Existenzminimums des Kindes erreicht werden. Den Gemeinden wird zum Ausgleich ihrer Belastungen ein Anteil von 26 v.H. des Mehraufkommens der Umsatzsteuer zugewiesen, das dem Land Hessen gem. dem Gesetz über den Finanzausgleich zwischen Bund und Ländern zusteht. Der auf die Gemeinden entfallende Anteil wird nach den Schlüsselzahlen für die Aufteilung des Gemeindeanteils an der Einkommensteuer verteilt.

<i>Grundsteuer B</i>	nachrichtlich 2010	nachrichtlich 2011	2012	2013	Veränderung
fortgeschriebener Planansatz	3.009.000,00 €	3.061.500,00 €	3.435.000,00 €	4.407.000,00 €	28,3%
gebucht	2.994.873,75 €	3.163.667,42 €	3.186.926,89 €	4.123.532,51 €	29,4%
	14.126,25 €	-102.167,42 €	248.073,11 €	283.467,49 €	



Die Erträge aus der Grundsteuer B sind ebenfalls eine verlässliche Einnahmequelle der Stadt und keinerlei Schwankungen unterworfen. Der Anstieg der Erträge um 29,4 Prozent ist vornehmlich der städtischen Haushaltssituation geschuldet. Mit Beschluss der Stadtverordnetenversammlung vom 11. Juni 2013 wurde der Hebesatz rückwirkend zum 1. Januar 2013 von 310 v.H. auf 390 v.H. angehoben.

Anträge auf Grundsteuererlass aufgrund wesentlicher Ertragsminderung (§ 33 GrStG) wurden in Höhe von insgesamt 1.154,33 Euro bewilligt.

<i>Hundesteuer</i>	nachrichtlich 2010	nachrichtlich 2011	2012	2013	Veränderung
<b>fortgeschriebener Planansatz</b>	81.000,00 €	81.000,00 €	81.000,00 €	107.000,00 €	32,1%
<b>gebucht</b>	84.931,83 €	84.732,08 €	85.667,50 €	99.484,88 €	16,1%
	-3.931,83 €	-3.732,08 €	-4.667,50 €	7.515,12 €	

Aufgrund des Beschlusses der Stadtverordnetenversammlung vom 11. Juni 2013 wurde die Hundesteuer mit Wirkung zum 1. Juli 2013 angehoben und eine Staffelung nach Anzahl der Hunde eingeführt. Die prognostizierte Erhöhung des Steueraufkommens um 32,1 Prozent ist leider nicht eingetreten.

Anzahl der angemeldeten Hunde:

2008: 1.450  
 2009: 1.490  
 2010: 1.494  
 2011: 1.540  
 2012: 1.549  
 2013: 1.549

<i>Spielautomatensteuer</i>	nachrichtlich 2010	nachrichtlich 2011	2012	2013	Veränderung
<b>fortgeschriebener Planansatz</b>	85.000,00 €	55.000,00 €	55.000,00 €	55.000,00 €	0,0%
<b>gebucht</b>	73.299,49 €	74.816,90 €	129.626,81 €	161.982,37 €	25,0%
	11.700,51 €	-19.816,90 €	-74.626,81 €	-106.982,37 €	

Mit Beschluss der Stadtverordnetenversammlung vom 6. September 2011 wurde die Spielapparatesteuersatzung mit Wirkung zum 1. Januar 2012 geändert. Die Streichung des Höchstbetrages bei der Besteuerung von Geldspielgeräten nach der Bruttokasse, führte zu einer erheblichen Ertragssteigerung. Der Planansatz wurde ab dem Haushaltsjahr 2014 angepasst.

<i>Zweitwohnungssteuer</i>	nachrichtlich 2010	nachrichtlich 2011	2012	2013	Veränderung
<b>fortgeschriebener Planansatz</b>	35.000,00 €	35.000,00 €	35.000,00 €	35.000,00 €	0,0%
<b>gebucht</b>	33.218,36 €	30.577,60 €	26.633,15 €	33.655,80 €	26,4%
	1.781,64 €	4.422,40 €	8.366,85 €	1.344,20 €	

Im Gegensatz zu anderen Steuerarten ist der Kreis der Steuerpflichtigen starken Schwankungen unterworfen. Meist währt die Steuerpflicht nur einige Monate, so dass auch das Steueraufkommen entsprechend volatil ist.

Zum 31. Dezember 2013 werden 57 Steuerpflichtige zur Zweitwohnungssteuer herangezogen. Von ursprünglich 136 Pflichtigen unterliegen zum Stichtag nur noch 31 Personen seit Einführung der Zweitwohnungssteuer (1. Juli 2008) ununterbrochen der Steuerpflicht. Im Jahresdurchschnitt sind 27 An- und Abmeldungen zu verzeichnen.

<i>Mieten/Pachten</i>	nachrichtlich 2010	nachrichtlich 2011	2012	2013	Veränderung
fortgeschriebener Planansatz	1.401.790,00 €	912.246,00 €	1.362.611,00 €	1.417.421,00 €	4,0%
gebucht	1.322.070,31 €	1.315.868,62 €	1.370.358,89 €	1.453.401,36 €	6,1%
	79.719,69 €	-403.622,62 €	-7.747,89 €	-35.980,36 €	

Das Mietertragsaufkommen entwickelte sich planmäßig.

<i>Kitagebühren</i>	nachrichtlich 2010	nachrichtlich 2011	2012	2013	Veränderung
fortgeschriebener Planansatz	1.043.500,00 €	1.120.000,00 €	1.135.000,00 €	1.360.890,00 €	19,9%
gebucht	1.063.950,25 €	1.138.176,33 €	1.241.688,62 €	1.396.213,10 €	12,4%
	-20.450,25 €	-18.176,33 €	-106.688,62 €	-35.323,10 €	

Der Planansatz wurde angepasst, das Gebührenaufkommen entwickelte sich positiv.

<i>Bestattungs- gebühren</i>	nachrichtlich 2010	nachrichtlich 2011	2012	2013	Veränderung
fortgeschriebener Planansatz	250.000,00 €	290.000,00 €	290.000,00 €	445.920,00 €	53,8%
gebucht	245.120,45 €	250.263,38 €	268.562,90 €	293.221,00 €	9,2%
	4.879,55 €	39.736,62 €	21.437,10 €	152.699,00 €	

Die Bestattungsgebühren wurden gemäß Stadtverordnetenbeschluss vom 11. Juni 2013 angehoben. Die Gebührenerhöhung erfolgt gestaffelt, jeweils zum 1. Juli 2013, 1. Januar 2014 und 1. Januar 2015.

Die Nutzungsrechte an den Grabstätten werden für einen Zeitraum zwischen 20 und 25 Jahren erworben, die Gebühren sind aber in einem Betrag für die komplette Nutzungsdauer im Voraus zu entrichten. Deshalb sind die im Haushaltsjahr eingegangenen Erträge buchhalterisch als Rechnungsabgrenzungsposten zu passivieren und über die jeweilige Nutzungsdauer jährlich ertragswirksam aufzulösen.

Da aus der Vergangenheit ein geringeres Volumen an Bestattungsgebühren zur Auflösung zur Verfügung steht – in 2013 wird das Gebührenaufkommen seit 1988 aufgelöst – wirken sich kostendeckende Gebühren erst in künftigen Jahren auf das Produktergebnis aus.

Der Planansatz beruht auf den, im laufenden Jahr anfallenden Nutzungsgebühren.

<i>Abfallgebühren</i>	nachrichtlich 2010	nachrichtlich 2011	2012	2013	Veränderung
fortgeschriebener Planansatz	3.756.000,00 €	3.456.000,00 €	2.880.000,00 €	2.881.000,00 €	0,0%
gebucht	3.740.100,64 €	3.335.414,18 €	2.863.914,75 €	2.812.719,80 €	-1,8%
	15.899,36 €	120.585,82 €	16.085,25 €	68.280,20 €	

Das Produkt 537.02.00 „Abfallwirtschaft“ war im Berichtsjahr mit 704.226,71 Euro unterdeckt, die ertragswirksam aus dem Sonderposten Gebührenaussgleich entnommen wurden.

<i>Musikschulgebühren</i>	nachrichtlich 2010	nachrichtlich 2011	2012	2013	Veränderung
fortgeschriebener Planansatz	343.790,00 €	343.790,00 €	343.790,00 €	362.800,00 €	5,5%
gebucht	314.411,37 €	331.598,73 €	319.895,10 €	309.617,50 €	-3,2%
	29.378,63 €	12.191,27 €	23.894,90 €	53.182,50 €	

Obwohl gem. Stadtverordnetenbeschluss vom 11. Juni 2013 die Gebühren mit Wirkung zum 1. August 2013 angehoben wurden, sank das Gebührenaufkommen im Vergleich zum Vorjahr um 3,2 Prozent.

<i>Badegebühren</i>	nachrichtlich 2010	nachrichtlich 2011	2012	2013	Veränderung
fortgeschriebener Planansatz	200.000,00 €	255.000,00 €	271.000,00 €	339.000,00 €	25,1%
gebucht	314.918,42 €	230.904,00 €	296.106,71 €	385.776,90 €	30,3%
	-114.918,42 €	24.096,00 €	-25.106,71 €	-46.776,90 €	

Der Sommer 2013 war einer der zehn wärmsten seit Messbeginn im Jahre 1881. Dieser Umstand, sowie eine am 1. Mai 2013 in Kraft getretene Gebührenerhöhung bewirkten einen Anstieg der Erträge um 30 Prozent gegenüber dem Vorjahr.

<i>Konzessionsabgaben</i>	nachrichtlich 2010	nachrichtlich 2011	2012	2013	Veränderung
fortgeschriebener Planansatz	1.310.000,00 €	1.310.000,00 €	1.310.000,00 €	1.460.000,00 €	11,5%
gebucht	1.344.395,00 €	1.746.419,59 €	1.335.071,79 €	1.542.423,45 €	15,5%
	-34.395,00 €	-436.419,59 €	-25.071,79 €	-82.423,45 €	

Die Stadtwerke Mörfelden-Walldorf erwirtschafteten in 2013 eine Konzessionsabgabe von fast 250.000,00 Euro. Dies führte zu einer Steigerung der Erträge von 15,5 Prozent.

<i>lfd. Zuschüsse v. Bund/Land/Kreis</i>	nachrichtlich 2010	nachrichtlich 2011	2012	2013	Veränderung
fortgeschriebener Planansatz	1.034.656,00 €	1.487.997,00 €	1.143.547,00 €	1.605.109,00 €	40,4%
gebucht	1.006.877,13 €	1.311.471,83 €	1.230.318,83 €	1.553.871,91 €	26,3%
	27.778,87 €	176.525,17 €	-86.771,83 €	51.237,09 €	

Als laufende Zuschüsse erhält die Stadt hauptsächlich Zuschüsse des Landes für Sprachförderung in den Kitas, für die Elternfreistellung vom Kitabeitrag im letzten Kitajahr, für die U3-Betreuung, Förderung von Kindern mit Migrationshintergrund sowie eine Förderung für die Umsetzung der Mindestverordnung und der betreuenden Grundschulen von 1.333.156,57 Euro.

Für die Umsetzung des Klimaschutzprogramms 2020 zahlte der Bund eine Zuwendung in Höhe von 27.997,05 Euro.

Die Kita VI Parkstraße und die Kita X Grünwaldweg erhielten als Schwerpunkt-Kitas „Sprache und Integration“ Fördermittel in Höhe von 50.000,00 Euro.

Für die betreuenden Grundschulen und für Sozialberatungen zahlte der Kreis Groß-Gerau Zuschüsse von insgesamt 45.866,62 Euro; für die schulische Nutzung von Kurt-Bachmann-Halle und Sporthalle Walldorf wurden 25.564,60 Euro überwiesen.

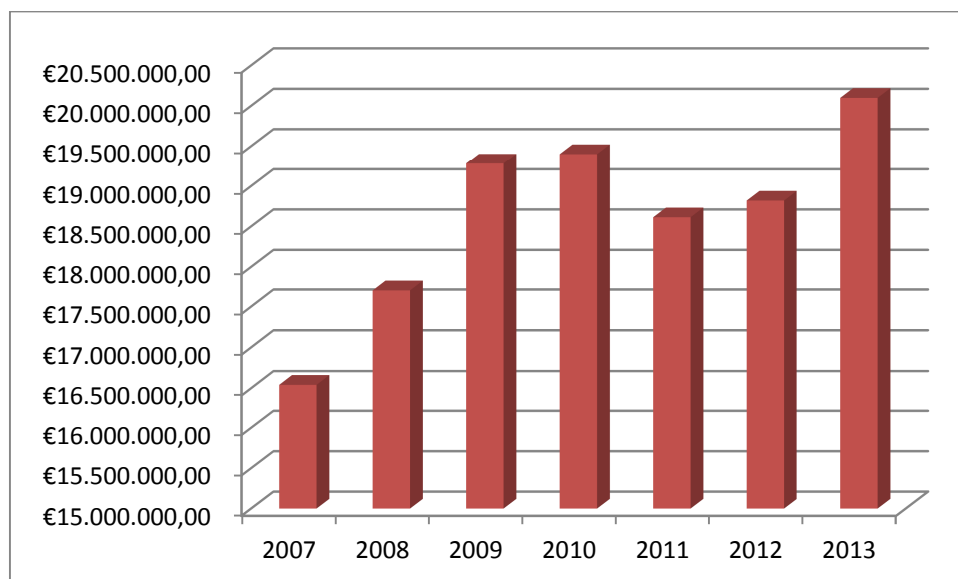
Aus dem Bundes- und Landesprogramm „Aktive Kernbereiche“ wurden der Stadt in 2013 für laufende Zwecke Zuschüsse von insgesamt 22.600,00 Euro zugewendet.

Zur Förderung von Migranten-Selbsthilfeorganisationen zahlte das Regierungspräsidium Fördermittel in Höhe von insgesamt 19.763,85 Euro aus.

### Entwicklung der Aufwandspositionen im Rechnungsjahr 2013

Nachstehend werden die interessantesten Aufwandsarten des städtischen Haushalts sowie deren Entwicklung dargestellt:

<i>Kreisumlage/ Schulumlage</i>	nachrichtlich 2010	nachrichtlich 2011	2012	2013	Veränderung
<b>fortgeschriebener Planansatz</b>	19.400.124,00 €	18.612.883,00 €	18.819.651,00 €	21.415.523,00 €	13,8%
<b>gebucht</b>	19.400.083,00 €	18.612.788,00 €	18.819.615,48 €	20.098.058,00 €	6,8%
	41,00 €	95,00 €	35,52 €	1.317.465,00 €	

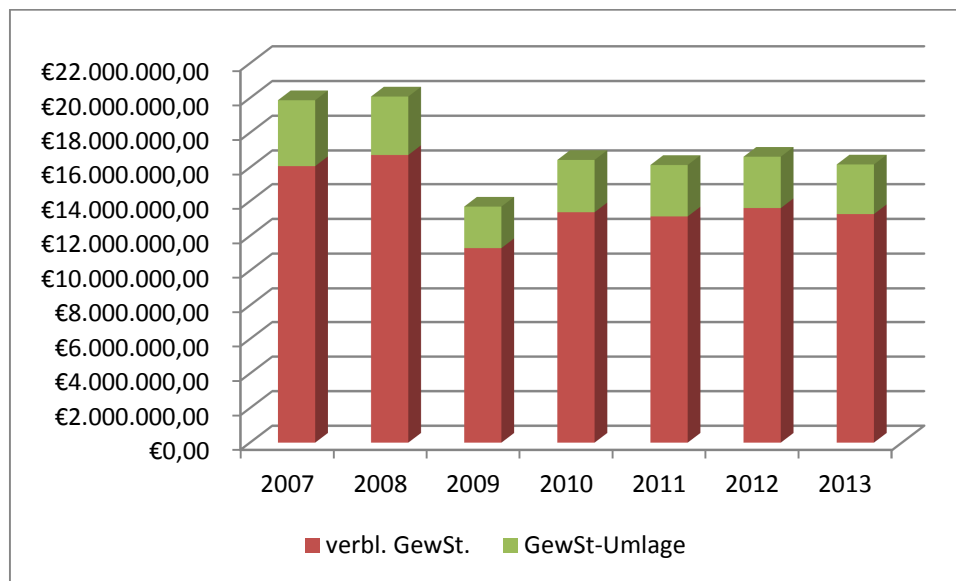


Die Kreis- und Schulumlage wurde in 2013 von 56 Punkten auf 58 Punkte angehoben. Der prognostizierte Anstieg der Umlagen um 13,8 Prozent verminderte sich aufgrund der geringeren Steuererträge auf 6,8 Prozent.

Gewerbsteuerumlage	nachrichtlich 2010	nachrichtlich 2011	2012	2013	Veränderung
fortgeschriebener Planansatz	2.952.105,00 €	2.973.480,05 €	3.086.842,00 €	3.322.894,00 €	7,6%
gebucht	3.070.266,35 €	3.021.052,00 €	3.015.639,27 €	2.915.914,92 €	-3,3%
	-118.161,35 €	-47.571,95 €	71.202,73 €	406.979,08 €	

Die Gewerbesteuerumlage berechnet sich nach den tatsächlichen Einzahlungen aus der Gewerbesteuer:

2010:	16.432.390,45 Euro
2011:	16.141.748,84 Euro
2012:	16.617.851,45 Euro
2013:	16.170.821,86 Euro



Kompensationsumlage	nachrichtlich 2011	2012	2013	Veränderung
fortgeschriebener Planansatz	485.264,00 €	514.180,00 €	720.002,00 €	40,0%
gebucht	485.261,95 €	514.178,78 €	720.004,64 €	40,0%
	2,05 €	1,22 €	-2,64 €	

Mit Verabschiedung des Finanzausgleichsänderungsgesetzes zum 1. Januar 2011 und dem damit verbundenen jährlichen Entzug von rd. 340 Mio. Euro aus dem Kommunalen Finanzausgleich, wurde die Kompensationsumlage neu eingeführt. Grundgedanke dieser Umlage ist, dass die Einnahmeausfälle bei Landkreisen und kreisfreien Städten aus der Aufhebung des Grunderwerbsteuerzuweisungsgesetzes innerhalb der kommunalen Familie ausgeglichen werden.

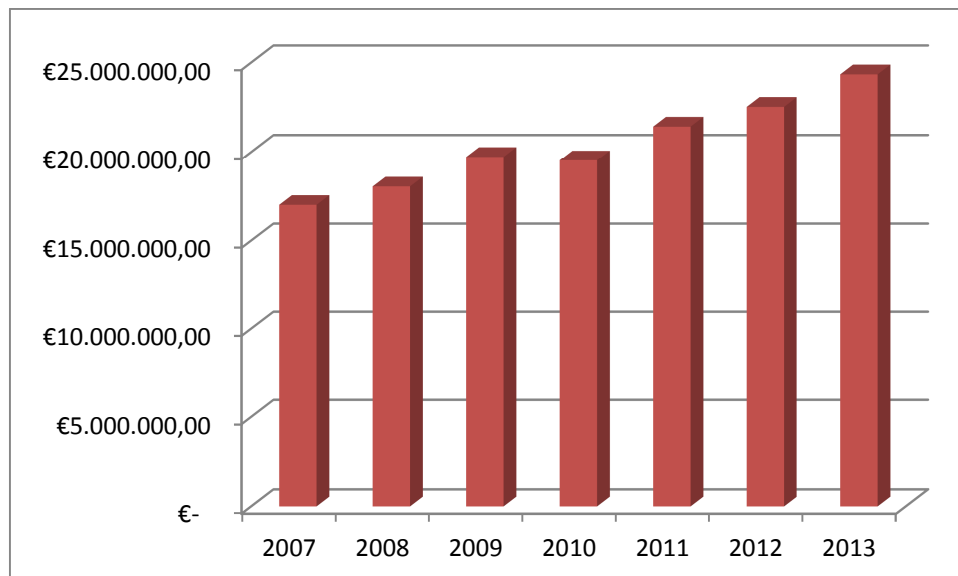


Die Anhebung der Berechnungsgrundlage, von 1,53 Prozent auf 1,95 Prozent, bewirkte im Vorjahresvergleich einen Anstieg der Kompensationsumlage um 40 Prozent.

Personalkosten	nachrichtlich 2010	nachrichtlich 2011	2012	2013	Veränderung
fortgeschriebener Planansatz	20.933.247,56 €	22.862.730,56 €	22.888.346,00 €	23.514.640,00 €	2,7%
gebucht	19.528.239,07 €	21.428.364,10 €	22.531.070,01 €	24.342.037,80 €	8,0%
	1.405.008,49 €	1.434.366,46 €	357.275,99 €	-827.397,80 €	

Die Personalkosten erhöhten sich um 8 Prozent. Der Anstieg der Personalkosten ist insbesondere auf erhöhte Zuführungen zu Pensions- und Beihilferückstellungen sowie folgende Änderungen im Stellenplan zurück zu führen:

- ◆ 1 Planstelle A 12 im Amt für Finanzen für die IKZ „Immobilienvollstreckung“
- ◆ 2 Planstellen Egr. 10 im Amt für Finanzen – Verlagerung der Buchhaltung Stadtwerke
- ◆ 1 Planstelle Egr. 9 im Amt für Finanzen – Verlagerung der Buchhaltung Stadtwerke
- ◆ 2,15 Planstellen Egr. S8 im Sozial- und Wohnungsamt – päd. Personal für Betreuung
- ◆ 1,65 Planstellen Egr. 3 im Reinigungsbereich, bedingt durch Anstieg der Betreuungsplätze
- ◆ 1,59 Planstellen Egr. 4 für Küchenpersonal, bedingt durch Erweiterung von Essensplätzen
- ◆ 2 halbe Planstellen Egr. S8 f. Kita VI und Kita X – Schwerpunkt Sprache & Integration befristet bis 31. Dezember 2014
- ◆ 1 Planstelle Egr. 9 mit 25 Wochenstunden für die dauerhafte Beschäftigung eines Streetworkers, derzeit befristet bis 31. Dezember 2013
- ◆ 1 Planstelle Egr. 9 befristet bis 31.12.2013 für Integrationsbüro
- ◆ 1 Planstelle Egr. 8 mit 19,5 Wochenstunden, befristet bis 31. Dezember 2013 für Integrationsbüro



Die **Personalaufwandsquote** zeigt den Anteil der Personalkosten an den ordentlichen Aufwendungen auf:

- 31. Dezember 2007: 28,0 Prozent
- 31. Dezember 2008: 30,9 Prozent
- 31. Dezember 2009: 30,8 Prozent

31. Dezember 2010:	30,0 Prozent
31. Dezember 2011:	32,3 Prozent
31. Dezember 2012:	33,0 Prozent
31. Dezember 2013:	35,1 Prozent

<i>Instandhaltungs-</i> <i>kosten</i>	nachrichtlich 2010	nachrichtlich 2011	2012	2013	Veränderung
<b>fortgeschriebener Planansatz</b>	4.837.721,00 €	4.764.585,00 €	3.862.689,00 €	3.031.983,00 €	-21,5%
<b>gebucht</b>	2.999.429,38 €	4.270.365,16 €	3.021.522,89 €	2.243.538,43 €	-25,7%
	1.838.291,62 €	494.219,84 €	841.166,11 €	788.444,57 €	

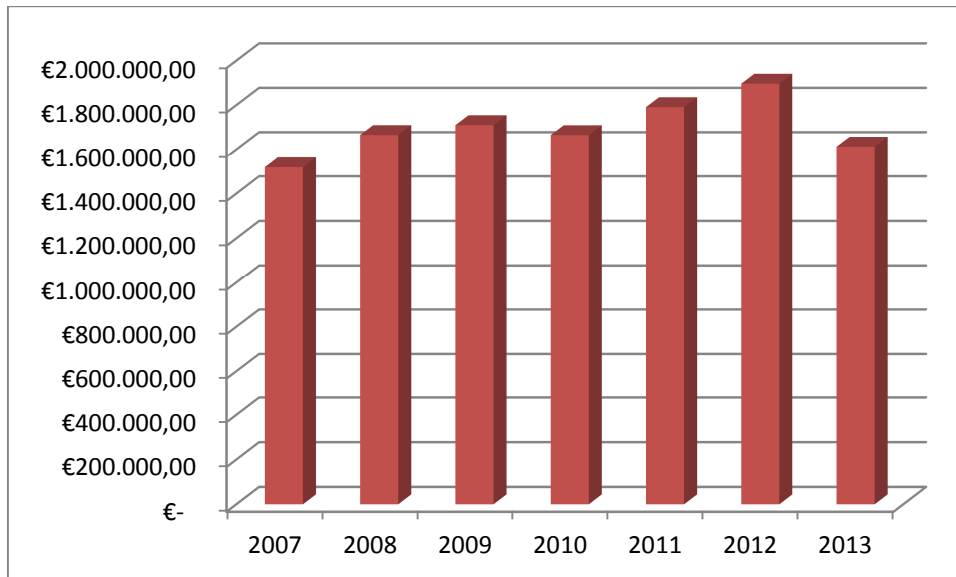
In 2013 wurden aufgrund der Haushaltssituation die Instandhaltungsmaßnahmen erneut in erheblichem Umfang, nämlich um fast 26 Prozent im Vergleich zum Vorjahr reduziert.

Die finanziell aufwändigsten Maßnahmen betreffen die nachstehend genannten Produkte:

Gemeindestraßen	541.01.00	658.207,14 Euro
Wohnraumbewirtschaftung	315.03.00	413.116,08 Euro
<i>davon Altenhilfezentrum</i>		<i>160.346,22 Euro</i>
Brandschutz	126.01.00	182.364,52 Euro
Gebäudemanagement (10)	111.07.00	126.642,98 Euro
Bauhofmanagement	111.10.00	122.712,04 Euro
Betreuung v. Kindern i. Tageseinrichtungen	365.01.00	114.369,67 Euro
Wirtschaftliche Einrichtungen (50)	573.02.00	91.902,15 Euro
Wirtschaftliche Einrichtungen (60)	573.03.00	81.850,09 Euro
Betrieb von Sportstätten	424.02.00	72.039,93 Euro
Betrieb von Bädern	424.01.00	65.826,59 Euro

<i>Energie, Wasser, Abwasser etc.</i>	nachrichtlich 2010	nachrichtlich 2011	2012	2013	Veränderung
<b>fortgeschriebener Planansatz</b>	2.099.724,00 €	2.154.951,00 €	2.021.880,00 €	1.883.032,00 €	-6,9%
<b>gebucht</b>	1.665.064,16 €	1.791.065,40 €	1.896.522,48 €	1.612.634,31 €	-15,0%
	434.659,84 €	363.885,60 €	125.357,52 €	270.397,69 €	

Im Berichtsjahr sind die Energiekosten unter den Stand von 2008 gesunken:



<i>lfd. Zuschüsse</i>	nachrichtlich 2010	nachrichtlich 2011	2012	2013	Veränderung
<b>fortgeschriebener Planansatz</b>	1.875.600,00 €	2.169.995,00 €	2.034.595,00 €	2.178.201,00 €	7,1%
<b>gebucht</b>	1.696.435,19 €	1.949.022,46 €	1.915.764,93 €	1.962.299,79 €	2,4%
	179.164,81 €	220.972,54 €	118.830,07 €	215.901,21 €	

Trotz schwieriger Haushaltslage blieben die laufenden Zuwendungen an Vereine und Organisationen auf hohem Niveau.

<i>Zinsaufwand</i>	nachrichtlich 2010	nachrichtlich 2011	2012	2013	Veränderung
<b>fortgeschriebener Planansatz</b>	1.390.000,00 €	1.816.248,00 €	1.785.423,00 €	1.403.032,00 €	-21,4%
<b>gebucht</b>	1.394.176,01 €	1.915.378,31 €	1.833.271,29 €	1.534.935,63 €	-16,3%
	-4.176,01 €	-99.130,31 €	-47.848,29 €	-131.903,63 €	

Die weiterhin defizitäre Haushaltslage der Stadt bedingte auch in 2013 eine weitere Ausweitung des Kassenkreditvolumens, sowie eine Aufnahme von Investitionskrediten in moderater Höhe.

Die Ablösung von Investitions- und Kassenkrediten durch den Entschuldungsfonds sowie das weiter sinkende Zinsniveau senkte den Zinsaufwand im Vergleich zum Vorjahr um 16,3 Prozent.

Die **Zinslastquote** zeigt auf, wie hoch der Anteil der Belastungen aus Zinsaufwendungen an den ordentlichen Aufwendungen ist:

31. Dezember 2007:	2,8 Prozent
31. Dezember 2008:	2,7 Prozent
31. Dezember 2009:	2,2 Prozent
31. Dezember 2010:	2,1 Prozent
31. Dezember 2011:	2,8 Prozent
31. Dezember 2012:	2,6 Prozent
31. Dezember 2013:	2,2 Prozent

<i>Abschreibungen</i>	nachrichtlich 2010	nachrichtlich 2011	2012	2013	Veränderung
fortgeschriebener Planansatz	2.523.730,00 €	2.595.130,00 €	2.618.540,00 €	2.700.783,00 €	3,1%
gebucht	5.193.168,29 €	3.304.724,69 €	3.838.846,40 €	4.030.930,19 €	5,0%
	-2.669.438,29 €	-709.594,69 €	-1.220.306,40 €	-1.330.147,19 €	

<i>hiervon Wertberichtigungen</i>	nachrichtlich 2010	2011	2012	2013	Veränderung
gebucht	2.544.658,37 €	288.217,85 €	680.033,93 €	259.751,22 €	135,9%

Die Abschreibungen beinhalten sowohl die Wertminderung von Sachanlagen als auch die Wertberichtigungen auf Forderungen.

Die Abschreibungen auf Sachanlagen betragen in 2013 rd. 3,8 Mio. Euro. Der Planansatz bezieht sich nur auf die Abschreibungen auf Sachanlagen, da der Wertberichtigungsbedarf nicht im Voraus planbar ist. Ab dem Haushaltsjahr 2013 werden die Haushaltsansätze für Abschreibungen zwar direkt aus der Anlagenbuchhaltung gebildet, aber die berechneten Werte beinhalten lediglich die Fortschreibung auf Basis der Daten des Vorjahres. Die im Laufe des Jahres 2013 aktivierten großen Bauprojekte, wie Waldenserstraße, Parkplatz Bahnhof Walldorf etc. waren im Planansatz nicht berücksichtigt.

<i>Sach- und Dienstleistungen</i>	nachrichtlich 2010	nachrichtlich 2011	2012	2013	Veränderung
fortgeschriebener Planansatz	15.637.730,00 €	17.493.196,00 €	15.324.754,00 €	12.969.470,00 €	-15,4%
gebucht	14.023.516,35 €	15.144.291,00 €	13.803.881,40 €	12.631.115,77 €	-8,5%
	1.614.213,65 €	2.348.905,00 €	1.520.872,60 €	338.354,23 €	

Aufgrund der schwierigen Haushaltslage wurden die Aufwendungen für Sach- und Dienstleistungen, die auch die Instandhaltungsaufwendungen beinhalten, im Vergleich zum Vorjahr erneut um 8,5 Prozent zurückgefahren. Der Planansatz wurde entsprechend angepasst.

Die Kennzahl „**Sach- und Dienstleistungsintensität (Betriebsaufwandsquote)**“ beschreibt den Anteil der Sach- und Dienstleistungen an den ordentlichen Aufwendungen:

31. Dezember 2007:	22,8 Prozent
31. Dezember 2008:	24,6 Prozent
31. Dezember 2009:	20,7 Prozent
31. Dezember 2010:	21,5 Prozent
31. Dezember 2011:	22,8 Prozent
31. Dezember 2012:	20,2 Prozent
31. Dezember 2013:	18,2 Prozent

## Erläuterungen zur Finanzrechnung

Die Finanzrechnung gibt Informationen über die Zahlungsströme sowie die Zahlungsmittelbestände der Kommune und über die Frage, wie die Kommune finanzielle Mittel erwirtschaftet hat und welche zahlungswirksamen Investitions- und Finanzrechnungsmaßnahmen vorgenommen wurden.

Die Finanzrechnung betrachtet insbesondere

- ◆ den Finanzmittelfluss aus laufender Verwaltungstätigkeit
- ◆ den Finanzmittelfluss aus Investitionstätigkeit sowie
- ◆ den Finanzmittelfluss aus Finanzierungstätigkeit.

Zusammen mit dem Finanzmittelbestand am Anfang der Periode werden die Finanzmittelflüsse zum Finanzmittelbestand am Ende der Periode summiert.

Der **Zahlungsmittelbedarf aus laufender Verwaltungstätigkeit** stieg im Vorjahresvergleich um knapp 4,5 Mio. Euro an, im Planvergleich 2013 gar um rd. 6,7 Mio. Euro.

Grund hierfür waren rückläufige Einzahlungen bei fast allen Einnahmearten und Mehrauszahlungen insbesondere bei den Personalkosten sowie den Steuern und Umlagen. Zudem wurden im Rechnungsjahr die Haushaltsansätze zu optimistisch geplant.

Ab dem Rechnungsjahr 2013 wurde die Abwicklung der Zahlungsströme mit den Stadtwerken

- ◆ bei den Einzahlungen nicht mehr unter Pos. 03 „Kostensatzleistungen und –erstattungen“, sondern unter Pos. 05 „Einzahlungen aus Transferleistungen“,
- ◆ bei den Auszahlungen nicht mehr unter Pos. 14 „Auszahlungen für Zuweisungen u. Zuschüsse“, sondern unter Pos. 13 „Auszahlungen für Transferleistungen“ verbucht.

Die nachstehende Aufstellung zeigt die Entwicklung des Zahlungsmittelbedarfs aus laufender Verwaltungstätigkeit der vergangenen Jahre auf:

Jahr	Betrag
2007	5.280.666,74 €
2008	2.801.679,30 €
2009	- 5.937.461,03 €
2010	- 7.540.781,32 €
2011	- 10.364.116,31 €
2012	- 3.111.832,41 €
2013	- 7.564.142,29 €

Unter der Pos. 22 „Einzahlungen aus Abgängen von Vermögensgegenständen des Finanzanlagevermögens“ und der Pos. 27 „Auszahlungen für Investitionen in das Finanzanlagevermögen“ wurde die Ausreichung bzw. Rückzahlung der den Stadtwerken Mörfelden-Walldorf gewährten Kassenkredite verbucht.

Die Stadtwerke haben im Haushaltsjahr 2013 Kassenkredite in Höhe von rd. 1,5 Mio. Euro getilgt. Dies wirkt sich entsprechend positiv auf den **Zahlungsmittelbedarf aus Investitionstätigkeit** aus.

An Einzahlungen aus Investitionszuweisungen und –zuschüsse erhielt die Stadt rd. 350.000,00 Euro mehr als im Vorjahr, aber rd. 351.000,00 Euro weniger als in 2013 eingeplant war.

Die Auszahlungen für Baumaßnahmen verringerten sich gegenüber 2012 um rund 0,5 Mio. Euro. Auch die Auszahlungen für Investitionen in das Sachanlagevermögen verminderten sich im Vorjahresvergleich um rd. 0,5 Mio. Euro, überschritten aber den Planansatz 2013 um 411.221,57 Euro, was auf den Abfluss von Haushaltsausgabenresten des Vorjahres zurück zu führen ist.

Der Zahlungsmittelfehlbedarf erhöhte sich in 2013 auf knapp 8,7 Mio. Euro.

Da ab Mitte 2011 wieder „klassische Kassenkredite“ zur Sicherung der Liquidität aufgenommen wurden, erhöhen diese kurzfristigen Ein- und Auszahlungen die Ein- bzw. Auszahlungen von Krediten erheblich:

Einzahlung aus der Aufnahmen von Krediten:	51.041.961,97 Euro
<i>davon Kassenkredite:</i>	<i>50.465.211,94 Euro</i>
Auszahlung aus der Tilgung von Krediten:	41.843.859,02 Euro
<i>davon Kassenkredite:</i>	<i>39.500.000,00 Euro</i>

Entwicklung der Kassenkredite:

Jahr	Betrag
2007	4.000.000,00 €
2008	2.619.553,14 €
2009	12.751.346,08 €
2010	26.663.673,14 €
2011	36.292.954,36 €
2012	48.000.000,00 €
2013	49.500.000,00 €

Die Tilgung der Investitionskredite erfolgte planmäßig. Investitionsdarlehen wurden im Berichtszeitraum in Höhe von 780.750,00 Euro aufgenommen. Umgeschuldet wurde ein Darlehen in Höhe von 1.154.965,02 Euro.

Die **Ein- und Auszahlungen aus fremden Finanzmitteln** sind der entsprechenden Aufstellung zu entnehmen.

Der **Finanzmittelbestand am Ende des Haushaltsjahres** beträgt 5.175.448,67 Euro.

## Teilergebnis- und -finanzrechnungen

### Budget: 01 – Städtische Gremien

#### Nr. 11 u. 12: Personal- u. Versorgungsaufwendungen

Bei gemeinsamer Betrachtung der Personal- und Versorgungsaufwendungen war der Planansatz auskömmlich.

#### Nr. 13: Aufwendungen für Sach- und Dienstleistungen

Die verfügte Kürzung des Planansatzes um 84.590,00 Euro konnte zu einem großen Teil realisiert werden. Der gekürzte Ansatz wurde um 4.300,69 Euro überschritten.

#### Nr. 15: Aufwendungen für Zuweisungen und Zuschüsse

Die Rückzahlung der restlichen Klausurtagungspauschalen der Stadtverordnetenfraktionen führte zu reduzierten Aufwendungen für Zuweisungen und Zuschüsse.

## Jahresabschluss 2013

<b>Teilergebnisrechnung Budget 01 Städtische Gremien</b>						
Stadt Mörfelden-Walldorf						
Nr.	Konten	Bezeichnung	Ergebnis des Vorjahres 2012	Fortg. Ansatz d. HHjahres 2013	Ergebnis des HHjahres 2013	Vergl. Ansatz/Ergebnis d.HHjahres
		Ordentliche Erträge				
01	50	Privatrechtliche Leistungsentgelte	-65,00		-35,00	35,00
02	51	Öffentlich-rechtliche Leistungsentgelte				
03	548-549	Kostenersatzleistungen und -erstattungen	-6.828,72	-6.000,00	-5.767,40	-232,60
04	52	Bestandsveränderungen und aktivierte Eigenleistungen				
05	55	Steuern und steuerähnliche Erträge einschl. Erträge aus gesetzlichen Umlagen				
06	547	Erträge aus Transferleistungen				
07	540-543	Erträge aus Zuweisungen u. Zuschüssen für lfd. Zwecke u. allgemeine Umlagen				
08	546	Erträge a. Auflösung v. SoPo aus Investitionszuweisungen, -zuschüssen u. -beiträgen				
09	53	Sonstige ordentliche Erträge	-111,00		-510,00	510,00
10		Summe der ordentlichen Erträge (Nr. 1 bis 9)	-7.004,72	-6.000,00	-6.312,40	312,40
		Ordentliche Aufwendungen				
11	62, 63, 640-643, 647-649, 65	Personalaufwendungen	751.524,83	772.859,00	617.107,88	155.751,12
12	644-646	Versorgungsaufwendungen	136.473,33	107.376,00	188.472,67	-81.096,67
13	60, 61, 67-69	Aufwendungen für Sach- und Dienstleistungen	266.992,98	227.362,00	231.662,69	-4.300,69
14	66	Abschreibungen	16.637,84	7.756,00	7.880,36	-124,36
15	71	Aufwendungen f. Zuweisungen u. Zuschüsse sowie besondere Finanzaufwendungen	22.239,57	28.411,00	21.098,17	7.312,83
16	73	Steueraufwendungen einschl. Aufwendungen aus gesetzl. Umlageverpflichtungen				
17	72	Transferaufwendungen				
18	70, 74, 76	Sonstige ordentliche Aufwendungen				
19		Summe der ordentlichen Aufwendungen (Nr. 11 bis 18)	1.193.868,55	1.143.764,00	1.066.221,77	77.542,23
20		Verwaltungsergebnis (Nr. 10 ./ Nr. 19)	1.186.863,83	1.137.764,00	1.059.909,37	77.854,63
21	56, 57	Finanzerträge				
22	77	Finanzaufwendungen				
23		Finanzergebnis (Nr. 21 ./ Nr. 22)				
24		Ordentliches Ergebnis (Verwaltungsergebnis und Finanzergebnis Nr. 20 und Nr. 23)	1.186.863,83	1.137.764,00	1.059.909,37	77.854,63
25	59	Außerordentliche Erträge				
26	79	Außerordentliche Aufwendungen				
27		Außerordentliches Ergebnis (Nr. 25 ./ Nr. 26)				
28		Jahresergeb.vor int.LLeistungsbez.( ordtl.u.außerordtl.Ergeb. (Nr.24 u.Nr.27)	1.186.863,83	1.137.764,00	1.059.909,37	77.854,63
29		Erlöse der internen Leistungsbeziehungen	-13.958,00	-14.400,00		-14.400,00
30		Kosten der internen Leistungsbeziehungen	4.845,82	2.800,00	6.271,44	-3.471,44
31		Ergebnis der internen Leistungsbeziehungen	-9.112,18	-11.600,00	6.271,44	-17.871,44
32		Jahresergebnis nach internen Leistungsbeziehungen	1.177.751,65	1.126.164,00	1.066.180,81	59.983,19





## Jahresabschluss 2013

<b>Teilergebnisrechnung Produkt 111.02.05 Vorprodukt Städtische Gremien</b>						
Stadt Mörfelden-Walldorf						
Nr.	Konten	Bezeichnung	Ergebnis des Vorjahres 2012	Fortg. Ansatz d. HHjahres 2013	Ergebnis des HHjahres 2013	Vergl. Ansatz/Ergebnis d.HHjahres
		Ordentliche Erträge				
01	50	Privatrechtliche Leistungsentgelte				
02	51	Öffentlich-rechtliche Leistungsentgelte				
03	548-549	Kostenersatzleistungen und -erstattungen	-6.828,72			
04	52	Bestandsveränderungen und aktivierte Eigenleistungen				
05	55	Steuern und steuerähnliche Erträge einschl. Erträge aus gesetzlichen Umlagen				
06	547	Erträge aus Transferleistungen				
07	540-543	Erträge aus Zuweisungen u. Zuschüssen für lfd. Zwecke u. allgemeine Umlagen				
08	546	Erträge a. Auflösung v. SoPo aus Investitionszuweisungen, -zuschüssen u. -beiträgen				
09	53	Sonstige ordentliche Erträge				
10		Summe der ordentlichen Erträge (Nr. 1 bis 9)	-6.828,72			
		Ordentliche Aufwendungen				
11	62, 63, 640-643, 647-649, 65	Personalaufwendungen				
12	644-646	Versorgungsaufwendungen				
13	60, 61, 67-69	Aufwendungen für Sach- und Dienstleistungen				
14	66	Abschreibungen				
15	71	Aufwendungen f. Zuweisungen u. Zuschüsse sowie besondere Finanzaufwendungen				
16	73	Steueraufwendungen einschl. Aufwendungen aus gesetzl. Umlageverpflichtungen				
17	72	Transferaufwendungen				
18	70, 74, 76	Sonstige ordentliche Aufwendungen				
19		Summe der ordentlichen Aufwendungen (Nr. 11 bis 18)				
20		Verwaltungsergebnis (Nr. 10 ./ Nr. 19)	-6.828,72			
21	56, 57	Finanzerträge				
22	77	Finanzaufwendungen				
23		Finanzergebnis (Nr. 21 ./ Nr. 22)				
24		Ordentliches Ergebnis (Verwaltungsergebnis und Finanzergebnis Nr. 20 und Nr. 23)	-6.828,72			
25	59	Außerordentliche Erträge				
26	79	Außerordentliche Aufwendungen				
27		Außerordentliches Ergebnis (Nr. 25 ./ Nr. 26)				
28		Jahresergeb.vor int.LLeistungsbez.( ordtl.u.außerordtl.Ergeb. (Nr.24 u.Nr.27)	-6.828,72			
29		Erlöse der internen Leistungsbeziehungen				
30		Kosten der internen Leistungsbeziehungen				
31		Ergebnis der internen Leistungsbeziehungen				
32		Jahresergebnis nach internen Leistungsbeziehungen	-6.828,72			



## Jahresabschluss 2013

<b>Teilergebnisrechnung Produkt 111.01.00 Städtische Gremien</b>						
Stadt Mörfelden-Walldorf						
Nr.	Konten	Bezeichnung	Ergebnis des Vorjahres 2012	Fortg. Ansatz d. HHjahres 2013	Ergebnis des HHjahres 2013	Vergl. Ansatz/Ergebnis d.HHjahres
		Ordentliche Erträge				
01	50	Privatrechtliche Leistungsentgelte	-65,00		-35,00	35,00
02	51	Öffentlich-rechtliche Leistungsentgelte				
03	548-549	Kostensatzleistungen und -erstattungen		-6.000,00	-5.767,40	-232,60
04	52	Bestandsveränderungen und aktivierte Eigenleistungen				
05	55	Steuern und steuerähnliche Erträge einschl. Erträge aus gesetzlichen Umlagen				
06	547	Erträge aus Transferleistungen				
07	540-543	Erträge aus Zuweisungen u. Zuschüssen für lfd. Zwecke u. allgemeine Umlagen				
08	546	Erträge a. Auflösung v. SoPo aus Investitionszuweisungen, -zuschüssen u. -beiträgen				
09	53	Sonstige ordentliche Erträge	-111,00		-510,00	510,00
10		Summe der ordentlichen Erträge (Nr. 1 bis 9)	-176,00	-6.000,00	-6.312,40	312,40
		Ordentliche Aufwendungen				
11	62, 63, 640-643, 647-649, 65	Personalaufwendungen	751.524,83	772.859,00	617.107,88	155.751,12
12	644-646	Versorgungsaufwendungen	136.473,33	107.376,00	188.472,67	-81.096,67
13	60, 61, 67-69	Aufwendungen für Sach- und Dienstleistungen	266.992,98	227.362,00	231.662,69	-4.300,69
14	66	Abschreibungen	16.637,84	7.756,00	7.880,36	-124,36
15	71	Aufwendungen f. Zuweisungen u. Zuschüsse sowie besondere Finanzaufwendungen	22.239,57	28.411,00	21.098,17	7.312,83
16	73	Steueraufwendungen einschl. Aufwendungen aus gesetzl. Umlageverpflichtungen				
17	72	Transferaufwendungen				
18	70, 74, 76	Sonstige ordentliche Aufwendungen				
19		Summe der ordentlichen Aufwendungen (Nr. 11 bis 18)	1.193.868,55	1.143.764,00	1.066.221,77	77.542,23
20		Verwaltungsergebnis (Nr. 10 ./ Nr. 19)	1.193.692,55	1.137.764,00	1.059.909,37	77.854,63
21	56, 57	Finanzerträge				
22	77	Finanzaufwendungen				
23		Finanzergebnis (Nr. 21 ./ Nr. 22)				
24		Ordentliches Ergebnis (Verwaltungsergebnis und Finanzergebnis Nr. 20 und Nr. 23)	1.193.692,55	1.137.764,00	1.059.909,37	77.854,63
25	59	Außerordentliche Erträge				
26	79	Außerordentliche Aufwendungen				
27		Außerordentliches Ergebnis (Nr. 25 ./ Nr. 26)				
28		Jahresergeb.vor int.LLeistungsbez.( ordtl.u.außerordtl.Ergeb. (Nr.24 u.Nr.27)	1.193.692,55	1.137.764,00	1.059.909,37	77.854,63
29		Erlöse der internen Leistungsbeziehungen	-13.958,00	-14.400,00		-14.400,00
30		Kosten der internen Leistungsbeziehungen	4.845,82	2.800,00	6.271,44	-3.471,44
31		Ergebnis der internen Leistungsbeziehungen	-9.112,18	-11.600,00	6.271,44	-17.871,44
32		Jahresergebnis nach internen Leistungsbeziehungen	1.184.580,37	1.126.164,00	1.066.180,81	59.983,19

## Jahresabschluss 2013

### Teilfinanzrechnung Produkt 111.01.00 Städtische Gremien

Stadt Mörfelden-Walldorf

Nr.	Bezeichnung	Ergebnis des Vorjahres 2012	Fortg. Ansatz des HHJahres 2013	Ergebnis des HHJahres 2013	Vergl. Ansatz/Ergebnis des HHJahres		
01	Einz. aus Investitionszuweis.,-zuschüssen u. -beiträgen						
02	+ Einz. aus Abg. v. Gegenst. d. Sachanl.verm. u. d. immat. AV						
03	+ Einz. aus Abg. v. Gegenst. d. Finanzanlagevermögens						
04	davon Einz. aus der Tilgung v. gewährten Krediten						
<b>05</b>	<b>Summe investive Einzahlungen</b>						
06	- Ausz. v. Invest. i. d. Sachanl.verm. u. immat. AV	-12.080,04	-3.000,00	-3.718,11	718,11		
07	davon Ausz. v. aktiv. Invest.zuw. u. -zuschüsse						
08	- Ausz. v. Invest. i. d. Finanzanlagevermögen						
09	davon Ausz. aus der Gewährung v. Krediten						
<b>10</b>	<b>Summe investive Auszahlungen</b>	<b>-12.080,04</b>	<b>-3.000,00</b>	<b>-3.718,11</b>	<b>718,11</b>		
<b>11</b>	<b>Saldo aus Investitionstätigkeit (Einz. ./ Ausz.)</b>	<b>-12.080,04</b>	<b>-3.000,00</b>	<b>-3.718,11</b>	<b>718,11</b>		

## **Budget: 10 – Hauptamt**

### Nr. 06: Erträge aus Transferleistungen

Die Erträge aus Transferleistungen beinhalten durchlaufende Aufwendungen und korrespondierten mit Pos. 17. Im Produkt 111.13.00 „Personal- und Organisationsmanagement“ werden unter den Erträgen/Aufwendungen aus Transferleistungen die von der Stadt Mörfelden-Walldorf für die Stadtwerke verauslagten Personalkosten verbucht. Der Planansatz orientierte sich am Vorjahresergebnis.

### Nr. 09: Sonstige ordentliche Erträge

Die im Produkt 111.07.00 „Gebäudemanagement (10)“ abgerechneten Nebenkosten des Modeladens im Rathaus Mörfelden, des Goldenen Apfels und der Kleinmarkthalle führten zu höheren Erträgen.

Für die Auflösung der Altersteilzeitrückstellungen war im Produkt 111.13.00 „Personal- und Organisationsmanagement“ kein Planansatz vorgesehen.

### Nr. 11 u. 12: Personal- und Versorgungsaufwendungen

Die Planansätze für die Aufwendungen an die Versorgungskassen sowie die Zuführungen zu Pensions- und Beihilferückstellungen waren definitiv zu gering.

### Nr. 13: Aufwendungen für Sach- und Dienstleistungen

Die verfügte Kürzung des Planansatzes um 323.854,00 Euro konnte vollständig realisiert werden.

### Nr. 14: Abschreibungen

Die Erweiterung der Netzwerkstruktur sowie die Modernisierung aktiver Netzkomponenten führten zu einer Erhöhung der Abschreibungen im Produkt 111.03.00 „Kommunikationstechnik“. Der Planansatz war zu niedrig bemessen.

### Nr. 17: Transferaufwendungen

Siehe Anmerkungen zu Nr. 06.

### Nr. 18: Sonstige ordentliche Aufwendungen

Die Erhöhung der Grundsteuer B wirkte sich auf die stadteigenen Liegenschaften im Produkt 111.07.00 „Immobilienmanagement (10)“ aus.

### Nr. 25: Außerordentliche Erträge

Die außerordentlichen Erträge resultieren aus Versicherungsleistungen für den Diebstahlschaden eines Laptops.

Nr. 26: Außerordentliche Aufwendungen

Die Demontage von Fassadenscheiben nach Wassereintritt im Rathaus Walldorf sowie die Entsorgung eines defekten Beamers führten zu außerordentlichen Aufwendungen.

Nr. 30: Kosten der internen Leistungsbeziehungen

Infolge der Sanierung des Rathauses Mörfelden sowie der Fertigstellung der Arbeiten am Netzwerk im Rathaus Mörfelden steigen die Kosten der Eigenkapitalverzinsung. Der Planansatz hat diesen Umstand nicht berücksichtigt.

**Die Mehraufwendungen im Budget 10 sind im Rahmen des Beschlusses über den Jahresabschluss 2013 der Stadtverordnetenversammlung zur Genehmigung vorzulegen.**

## Jahresabschluss 2013

<b>Teilergebnisrechnung Budget 10 Hauptamt</b>						
Stadt Mörfelden-Walldorf						
Nr.	Konten	Bezeichnung	Ergebnis des Vorjahres 2012	Fortg. Ansatz d. HHjahres 2013	Ergebnis des HHjahres 2013	Vergl. Ansatz/Ergebnis d.HHjahres
		Ordentliche Erträge				
01	50	Privatrechtliche Leistungsentgelte	-99,00		-618,01	618,01
02	51	Öffentlich-rechtliche Leistungsentgelte				
03	548-549	Kostenersatzleistungen und -erstattungen	-109.935,20	-121.000,00	-120.520,06	-479,94
04	52	Bestandsveränderungen und aktivierte Eigenleistungen				
05	55	Steuern und steuerähnliche Erträge einschl. Erträge aus gesetzlichen Umlagen				
06	547	Erträge aus Transferleistungen	-1.893.320,18	-1.863.000,00	-1.664.078,93	-198.921,07
07	540-543	Erträge aus Zuweisungen u. Zuschüssen für lfd. Zwecke u. allgemeine Umlagen				
08	546	Erträge a. Auflösung v. SoPo aus Investitionszuweisungen, -zuschüssen u. -beiträgen	-72.728,87	-73.933,00	-72.729,00	-1.204,00
09	53	Sonstige ordentliche Erträge	-24.077,17	-15.000,00	-86.677,40	71.677,40
10		Summe der ordentlichen Erträge (Nr. 1 bis 9)	-2.100.160,42	-2.072.933,00	-1.944.623,40	-128.309,60
		Ordentliche Aufwendungen				
11	62, 63, 640-643, 647-649, 65	Personalaufwendungen	1.725.622,31	1.912.747,00	1.785.679,79	127.067,21
12	644-646	Versorgungsaufwendungen	710.600,06	756.910,00	1.090.088,19	-333.178,19
13	60, 61, 67-69	Aufwendungen für Sach- und Dienstleistungen	1.076.825,53	985.836,00	941.934,79	43.901,21
14	66	Abschreibungen	294.317,36	227.656,00	267.064,04	-39.408,04
15	71	Aufwendungen f. Zuweisungen u. Zuschüsse sowie besondere Finanzaufwendungen	23.196,00	22.500,00	21.746,00	754,00
16	73	Steueraufwendungen einschl. Aufwendungen aus gesetzl. Umlageverpflichtungen				
17	72	Transferaufwendungen	1.893.320,18	1.863.800,00	1.664.078,93	199.721,07
18	70, 74, 76	Sonstige ordentliche Aufwendungen	1.346,18	1.435,00	3.430,36	-1.995,36
19		Summe der ordentlichen Aufwendungen (Nr. 11 bis 18)	5.725.227,62	5.770.884,00	5.774.022,10	-3.138,10
20		Verwaltungsergebnis (Nr. 10 ./ Nr. 19)	3.625.067,20	3.697.951,00	3.829.398,70	-131.447,70
21	56, 57	Finanzerträge				
22	77	Finanzaufwendungen	141,55		9.985,46	-9.985,46
23		Finanzergebnis (Nr. 21 ./ Nr. 22)	141,55		9.985,46	-9.985,46
24		Ordentliches Ergebnis (Verwaltungsergebnis und Finanzergebnis Nr. 20 und Nr. 23)	3.625.208,75	3.697.951,00	3.839.384,16	-141.433,16
25	59	Außerordentliche Erträge	-6.055,84		-1.450,00	1.450,00
26	79	Außerordentliche Aufwendungen	1.055,84		862,75	-862,75
27		Außerordentliches Ergebnis (Nr. 25 ./ Nr. 26)	-5.000,00		-587,25	587,25
28		Jahresergeb.vor int.LLeistungsbez.( ordtl.u.außerordtl.Ergeb. (Nr.24 u.Nr.27)	3.620.208,75	3.697.951,00	3.838.796,91	-140.845,91
29		Erlöse der internen Leistungsbeziehungen	-72.835,00	-77.400,00	-60.116,00	-17.284,00
30		Kosten der internen Leistungsbeziehungen	371.563,80	329.700,00	342.899,82	-13.199,82
31		Ergebnis der internen Leistungsbeziehungen	298.728,80	252.300,00	282.783,82	-30.483,82
32		Jahresergebnis nach internen Leistungsbeziehungen	3.918.937,55	3.950.251,00	4.121.580,73	-171.329,73





## Jahresabschluss 2013

<b>Teilergebnisrechnung Produkt 111.02.10 Vorprodukt Amt 10</b>						
Stadt Mörfelden-Walldorf						
Nr.	Konten	Bezeichnung	Ergebnis des Vorjahres 2012	Fortg. Ansatz d. HHjahres 2013	Ergebnis des HHjahres 2013	Vergl. Ansatz/Ergebnis d.HHjahres
		Ordentliche Erträge				
01	50	Privatrechtliche Leistungsentgelte				
02	51	Öffentlich-rechtliche Leistungsentgelte				
03	548-549	Kostenersatzleistungen und -erstattungen	-87.855,90			
04	52	Bestandsveränderungen und aktivierte Eigenleistungen				
05	55	Steuern und steuerähnliche Erträge einschl. Erträge aus gesetzlichen Umlagen				
06	547	Erträge aus Transferleistungen				
07	540-543	Erträge aus Zuweisungen u. Zuschüssen für lfd. Zwecke u. allgemeine Umlagen				
08	546	Erträge a. Auflösung v. SoPo aus Investitionszuweisungen, -zuschüssen u. -beiträgen				
09	53	Sonstige ordentliche Erträge				
10		Summe der ordentlichen Erträge (Nr. 1 bis 9)	-87.855,90			
		Ordentliche Aufwendungen				
11	62, 63, 640-643, 647-649, 65	Personalaufwendungen	5.373,34			
12	644-646	Versorgungsaufwendungen				
13	60, 61, 67-69	Aufwendungen für Sach- und Dienstleistungen			137,06	-137,06
14	66	Abschreibungen	3.085,22	2.996,00	2.996,00	
15	71	Aufwendungen f. Zuweisungen u. Zuschüsse sowie besondere Finanzaufwendungen				
16	73	Steueraufwendungen einschl. Aufwendungen aus gesetzl. Umlageverpflichtungen				
17	72	Transferaufwendungen				
18	70, 74, 76	Sonstige ordentliche Aufwendungen				
19		Summe der ordentlichen Aufwendungen (Nr. 11 bis 18)	8.458,56	2.996,00	3.133,06	-137,06
20		Verwaltungsergebnis (Nr. 10 ./ Nr. 19)	-79.397,34	2.996,00	3.133,06	-137,06
21	56, 57	Finanzerträge				
22	77	Finanzaufwendungen				
23		Finanzergebnis (Nr. 21 ./ Nr. 22)				
24		Ordentliches Ergebnis (Verwaltungsergebnis und Finanzergebnis Nr. 20 und Nr. 23)	-79.397,34	2.996,00	3.133,06	-137,06
25	59	Außerordentliche Erträge				
26	79	Außerordentliche Aufwendungen				
27		Außerordentliches Ergebnis (Nr. 25 ./ Nr. 26)				
28		Jahresergeb.vor int.LLeistungsbez.( ordtl.u.außerordtl.Ergeb. (Nr.24 u.Nr.27)	-79.397,34	2.996,00	3.133,06	-137,06
29		Erlöse der internen Leistungsbeziehungen				
30		Kosten der internen Leistungsbeziehungen	2.173,97	1.900,00	2.179,86	-279,86
31		Ergebnis der internen Leistungsbeziehungen	2.173,97	1.900,00	2.179,86	-279,86
32		Jahresergebnis nach internen Leistungsbeziehungen	-77.223,37	4.896,00	5.312,92	-416,92

## Jahresabschluss 2013

### Teilfinanzrechnung Produkt 111.02.10 Vorprodukt Amt 10

Stadt Mörfelden-Walldorf

Nr.	Bezeichnung	Ergebnis des Vorjahres 2012	Fortg. Ansatz des HHJahres 2013	Ergebnis des HHJahres 2013	Vergl. Ansatz/Ergebnis des HHJahres		
01	Einz. aus Investitionszuweis.,-zuschüssen u. -beiträgen						
02	+ Einz. aus Abg. v. Gegenst. d. Sachanl.verm. u. d. immat. AV						
03	+ Einz. aus Abg. v. Gegenst. d. Finanzanlagevermögens						
04	davon Einz. aus der Tilgung v. gewährten Krediten						
<b>05</b>	<b>Summe investive Einzahlungen</b>						
06	- Ausz. v. Invest. i. d. Sachanl.verm. u. immat. AV		-10.000,00		-10.000,00		
07	davon Ausz. v. aktiv. Invest.zuw. u. -zuschüsse						
08	- Ausz. v. Invest. i. d. Finanzanlagevermögen						
09	davon Ausz. aus der Gewährung v. Krediten						
<b>10</b>	<b>Summe investive Auszahlungen</b>		<b>-10.000,00</b>		<b>-10.000,00</b>		
<b>11</b>	<b>Saldo aus Investitionstätigkeit (Einz. ./ Ausz.)</b>		<b>-10.000,00</b>		<b>-10.000,00</b>		

## Jahresabschluss 2013

<b>Teilergebnisrechnung Produkt 111.02.01 Zentrale Dienste (Allgemein)</b>						
Stadt Mörfelden-Walldorf						
Nr.	Konten	Bezeichnung	Ergebnis des Vorjahres 2012	Fortg. Ansatz d. HHjahres 2013	Ergebnis des HHjahres 2013	Vergl. Ansatz/Ergebnis d.HHjahres
		Ordentliche Erträge				
01	50	Privatrechtliche Leistungsentgelte			-49,01	49,01
02	51	Öffentlich-rechtliche Leistungsentgelte				
03	548-549	Kostensatzleistungen und -erstattungen		-92.000,00	-90.174,26	-1.825,74
04	52	Bestandsveränderungen und aktivierte Eigenleistungen				
05	55	Steuern und steuerähnliche Erträge einschl. Erträge aus gesetzlichen Umlagen				
06	547	Erträge aus Transferleistungen				
07	540-543	Erträge aus Zuweisungen u. Zuschüssen für lfd. Zwecke u. allgemeine Umlagen				
08	546	Erträge a. Auflösung v. SoPo aus Investitionszuweisungen, -zuschüssen u. -beiträgen				
09	53	Sonstige ordentliche Erträge			-210,00	210,00
10		Summe der ordentlichen Erträge (Nr. 1 bis 9)		-92.000,00	-90.433,27	-1.566,73
		Ordentliche Aufwendungen				
11	62, 63, 640-643, 647-649, 65	Personalaufwendungen	299.321,98	291.114,00	454.729,43	-163.615,43
12	644-646	Versorgungsaufwendungen	36.199,27	26.676,00	56.087,97	-29.411,97
13	60, 61, 67-69	Aufwendungen für Sach- und Dienstleistungen	216.256,90	147.245,00	209.173,90	-61.928,90
14	66	Abschreibungen	21.522,41	7.825,00	7.906,42	-81,42
15	71	Aufwendungen f. Zuweisungen u. Zuschüsse sowie besondere Finanzaufwendungen				
16	73	Steueraufwendungen einschl. Aufwendungen aus gesetzl. Umlageverpflichtungen				
17	72	Transferaufwendungen				
18	70, 74, 76	Sonstige ordentliche Aufwendungen	385,00	385,00	521,00	-136,00
19		Summe der ordentlichen Aufwendungen (Nr. 11 bis 18)	573.685,56	473.245,00	728.418,72	-255.173,72
20		Verwaltungsergebnis (Nr. 10 ./ Nr. 19)	573.685,56	381.245,00	637.985,45	-256.740,45
21	56, 57	Finanzerträge				
22	77	Finanzaufwendungen				
23		Finanzergebnis (Nr. 21 ./ Nr. 22)				
24		Ordentliches Ergebnis (Verwaltungsergebnis und Finanzergebnis Nr. 20 und Nr. 23)	573.685,56	381.245,00	637.985,45	-256.740,45
25	59	Außerordentliche Erträge				
26	79	Außerordentliche Aufwendungen				
27		Außerordentliches Ergebnis (Nr. 25 ./ Nr. 26)				
28		Jahresergeb.vor int.LLeistungsbez.( ordtl.u.außerordtl.Ergeb. (Nr.24 u.Nr.27)	573.685,56	381.245,00	637.985,45	-256.740,45
29		Erlöse der internen Leistungsbeziehungen		-800,00		-800,00
30		Kosten der internen Leistungsbeziehungen	8.049,64	15.500,00	10.277,82	5.222,18
31		Ergebnis der internen Leistungsbeziehungen	8.049,64	14.700,00	10.277,82	4.422,18
32		Jahresergebnis nach internen Leistungsbeziehungen	581.735,20	395.945,00	648.263,27	-252.318,27

## Jahresabschluss 2013

### Teilfinanzrechnung Produkt 111.02.01 Zentrale Dienste (Allgemein)

Stadt Mörfelden-Walldorf

Nr.	Bezeichnung	Ergebnis des Vorjahres 2012	Fortg. Ansatz des HHJahres 2013	Ergebnis des HHJahres 2013	Vergl. Ansatz/Ergebnis des HHJahres		
01	Einz. aus Investitionszuweis.,-zuschüssen u. -beiträgen						
02	+ Einz. aus Abg. v. Gegenst. d. Sachanl.verm. u. d. immat. AV						
03	+ Einz. aus Abg. v. Gegenst. d. Finanzanlagevermögens						
04	davon Einz. aus der Tilgung v. gewährten Krediten						
<b>05</b>	<b>Summe investive Einzahlungen</b>						
06	- Ausz. v. Invest. i. d. Sachanl.verm. u. immat. AV	-3.363,94	-6.500,00	-5.244,90	-1.255,10		
07	davon Ausz. v. aktiv. Invest.zuw. u. -zuschüsse						
08	- Ausz. v. Invest. i. d. Finanzanlagevermögen						
09	davon Ausz. aus der Gewährung v. Krediten						
<b>10</b>	<b>Summe investive Auszahlungen</b>	<b>-3.363,94</b>	<b>-6.500,00</b>	<b>-5.244,90</b>	<b>-1.255,10</b>		
<b>11</b>	<b>Saldo aus Investitionstätigkeit (Einz. ./ Ausz.)</b>	<b>-3.363,94</b>	<b>-6.500,00</b>	<b>-5.244,90</b>	<b>-1.255,10</b>		

## Jahresabschluss 2013

<b>Teilergebnisrechnung Produkt 111.03.00 Kommunikationstechnik</b>						
Stadt Mörfelden-Walldorf						
Nr.	Konten	Bezeichnung	Ergebnis des Vorjahres 2012	Fortg. Ansatz d. HHjahres 2013	Ergebnis des HHjahres 2013	Vergl. Ansatz/Ergebnis d.HHjahres
		Ordentliche Erträge				
01	50	Privatrechtliche Leistungsentgelte				
02	51	Öffentlich-rechtliche Leistungsentgelte				
03	548-549	Kostensatzleistungen und -erstattungen				
04	52	Bestandsveränderungen und aktivierte Eigenleistungen				
05	55	Steuern und steuerähnliche Erträge einschl. Erträge aus gesetzlichen Umlagen				
06	547	Erträge aus Transferleistungen				
07	540-543	Erträge aus Zuweisungen u. Zuschüssen für lfd. Zwecke u. allgemeine Umlagen				
08	546	Erträge a. Auflösung v. SoPo aus Investitionszuweisungen, -zuschüssen u. -beiträgen				
09	53	Sonstige ordentliche Erträge				
10		Summe der ordentlichen Erträge (Nr. 1 bis 9)				
		Ordentliche Aufwendungen				
11	62, 63, 640-643, 647-649, 65	Personalaufwendungen	337.286,52	385.705,00	323.166,60	62.538,40
12	644-646	Versorgungsaufwendungen	25.260,66	28.894,00	29.605,68	-711,68
13	60, 61, 67-69	Aufwendungen für Sach- und Dienstleistungen	249.932,60	374.574,00	329.430,50	45.143,50
14	66	Abschreibungen	103.674,94	51.213,00	69.351,77	-18.138,77
15	71	Aufwendungen f. Zuweisungen u. Zuschüsse sowie besondere Finanzaufwendungen				
16	73	Steueraufwendungen einschl. Aufwendungen aus gesetzl. Umlageverpflichtungen				
17	72	Transferaufwendungen				
18	70, 74, 76	Sonstige ordentliche Aufwendungen	108,00	150,00	108,00	42,00
19		Summe der ordentlichen Aufwendungen (Nr. 11 bis 18)	716.262,72	840.536,00	751.662,55	88.873,45
20		Verwaltungsergebnis (Nr. 10 ./ Nr. 19)	716.262,72	840.536,00	751.662,55	88.873,45
21	56, 57	Finanzerträge				
22	77	Finanzaufwendungen				
23		Finanzergebnis (Nr. 21 ./ Nr. 22)				
24		Ordentliches Ergebnis (Verwaltungsergebnis und Finanzergebnis Nr. 20 und Nr. 23)	716.262,72	840.536,00	751.662,55	88.873,45
25	59	Außerordentliche Erträge	-5.000,00		-1.450,00	1.450,00
26	79	Außerordentliche Aufwendungen			41,65	-41,65
27		Außerordentliches Ergebnis (Nr. 25 ./ Nr. 26)	-5.000,00		-1.408,35	1.408,35
28		Jahresergeb.vor int.LLeistungsbez.( ordtl.u.außerordtl.Ergeb. (Nr.24 u.Nr.27)	711.262,72	840.536,00	750.254,20	90.281,80
29		Erlöse der internen Leistungsbeziehungen		-900,00	-18.248,00	17.348,00
30		Kosten der internen Leistungsbeziehungen	6.126,28	12.800,00	14.211,48	-1.411,48
31		Ergebnis der internen Leistungsbeziehungen	6.126,28	11.900,00	-4.036,52	15.936,52
32		Jahresergebnis nach internen Leistungsbeziehungen	717.389,00	852.436,00	746.217,68	106.218,32

## Jahresabschluss 2013

<b>Teilfinanzrechnung Produkt 111.03.00 Kommunikationstechnik</b>							
Stadt Mörfelden-Walldorf							
Nr.	Bezeichnung	Ergebnis des Vorjahres 2012	Fortg. Ansatz des HHJahres 2013	Ergebnis des HHJahres 2013	Vergl. Ansatz/Ergebnis des HHJahres		
01	Einz. aus Investitionszuweis.,-zuschüssen u. -beiträgen						
02	+ Einz. aus Abg. v. Gegenst. d. Sachanl.verm. u. d. immat. AV			-41,65	41,65		
03	+ Einz. aus Abg. v. Gegenst. d. Finanzanlagevermögens						
04	davon Einz. aus der Tilgung v. gewährten Krediten						
<b>05</b>	<b>Summe investive Einzahlungen</b>			<b>-41,65</b>	<b>41,65</b>		
06	- Ausz. v. Invest. i. d. Sachanl.verm. u. immat. AV	-158.911,18	-51.230,00	-68.836,36	17.606,36		
07	davon Ausz. v. aktiv. Invest.zuw. u. -zuschüsse						
08	- Ausz. v. Invest. i. d. Finanzanlagevermögen						
09	davon Ausz. aus der Gewährung v. Krediten						
<b>10</b>	<b>Summe investive Auszahlungen</b>	<b>-158.911,18</b>	<b>-51.230,00</b>	<b>-68.836,36</b>	<b>17.606,36</b>		
<b>11</b>	<b>Saldo aus Investitionstätigkeit (Einz. ./ Ausz.)</b>	<b>-158.911,18</b>	<b>-51.230,00</b>	<b>-68.878,01</b>	<b>17.648,01</b>		

## Jahresabschluss 2013

<b>Teilergebnisrechnung Produkt 111.07.00 Gebäudemanagement (10)</b>						
Stadt Mörfelden-Walldorf						
Nr.	Konten	Bezeichnung	Ergebnis des Vorjahres 2012	Fortg. Ansatz d. HHjahres 2013	Ergebnis des HHjahres 2013	Vergl. Ansatz/Ergebnis d.HHjahres
		Ordentliche Erträge				
01	50	Privatrechtliche Leistungsentgelte				
02	51	Öffentlich-rechtliche Leistungsentgelte				
03	548-549	Kostensatzleistungen und -erstattungen				
04	52	Bestandsveränderungen und aktivierte Eigenleistungen				
05	55	Steuern und steuerähnliche Erträge einschl. Erträge aus gesetzlichen Umlagen				
06	547	Erträge aus Transferleistungen				
07	540-543	Erträge aus Zuweisungen u. Zuschüssen für lfd. Zwecke u. allgemeine Umlagen				
08	546	Erträge a. Auflösung v. SoPo aus Investitionszuweisungen, -zuschüssen u. -beiträgen	-72.728,87	-73.933,00	-72.729,00	-1.204,00
09	53	Sonstige ordentliche Erträge	-23.842,17	-15.000,00	-22.007,40	7.007,40
10		Summe der ordentlichen Erträge (Nr. 1 bis 9)	-96.571,04	-88.933,00	-94.736,40	5.803,40
		Ordentliche Aufwendungen				
11	62, 63, 640-643, 647-649, 65	Personalaufwendungen	432.506,43	508.159,00	367.491,85	140.667,15
12	644-646	Versorgungsaufwendungen	33.365,03	39.566,00	37.727,30	1.838,70
13	60, 61, 67-69	Aufwendungen für Sach- und Dienstleistungen	423.359,14	291.077,00	235.563,91	55.513,09
14	66	Abschreibungen	163.535,68	164.534,00	170.151,23	-5.617,23
15	71	Aufwendungen f. Zuweisungen u. Zuschüsse sowie besondere Finanzaufwendungen				
16	73	Steueraufwendungen einschl. Aufwendungen aus gesetzl. Umlageverpflichtungen				
17	72	Transferaufwendungen				
18	70, 74, 76	Sonstige ordentliche Aufwendungen	853,18	900,00	2.801,36	-1.901,36
19		Summe der ordentlichen Aufwendungen (Nr. 11 bis 18)	1.053.619,46	1.004.236,00	813.735,65	190.500,35
20		Verwaltungsergebnis (Nr. 10 ./ Nr. 19)	957.048,42	915.303,00	718.999,25	196.303,75
21	56, 57	Finanzerträge				
22	77	Finanzaufwendungen				
23		Finanzergebnis (Nr. 21 ./ Nr. 22)				
24		Ordentliches Ergebnis (Verwaltungsergebnis und Finanzergebnis Nr. 20 und Nr. 23)	957.048,42	915.303,00	718.999,25	196.303,75
25	59	Außerordentliche Erträge	-1.055,84			
26	79	Außerordentliche Aufwendungen	1.055,84		821,10	-821,10
27		Außerordentliches Ergebnis (Nr. 25 ./ Nr. 26)			821,10	-821,10
28		Jahresergeb.vor int.LLeistungsbez.( ordtl.u.außerordtl.Ergeb. (Nr.24 u.Nr.27)	957.048,42	915.303,00	719.820,35	195.482,65
29		Erlöse der internen Leistungsbeziehungen	-43.490,00	-45.700,00		-45.700,00
30		Kosten der internen Leistungsbeziehungen	354.808,61	293.500,00	314.078,51	-20.578,51
31		Ergebnis der internen Leistungsbeziehungen	311.318,61	247.800,00	314.078,51	-66.278,51
32		Jahresergebnis nach internen Leistungsbeziehungen	1.268.367,03	1.163.103,00	1.033.898,86	129.204,14



## Jahresabschluss 2013

<b>Teilfinanzrechnung Produkt 111.07.00 Gebäudemanagement (10)</b>							
Stadt Mörfelden-Walldorf							
Nr.	Bezeichnung	Ergebnis des Vorjahres 2012	Fortg. Ansatz des HHJahres 2013	Ergebnis des HHJahres 2013	Vergl. Ansatz/Ergebnis des HHJahres		
01	Einz. aus Investitionszuweis.,-zuschüssen u. -beiträgen	67.504,22		67.504,22	-67.504,22		
02	+ Einz. aus Abg. v. Gegenst. d. Sachanl.verm. u. d. immat. AV						
03	+ Einz. aus Abg. v. Gegenst. d. Finanzanlagevermögens						
04	davon Einz. aus der Tilgung v. gewährten Krediten						
<b>05</b>	<b>Summe investive Einzahlungen</b>	<b>67.504,22</b>		<b>67.504,22</b>	<b>-67.504,22</b>		
06	- Ausz. v. Invest. i. d. Sachanl.verm. u. immat. AV	-80.001,28		-68.195,43	68.195,43		
07	davon Ausz. v. aktiv. Invest.zuw. u. -zuschüsse						
08	- Ausz. v. Invest. i. d. Finanzanlagevermögen						
09	davon Ausz. aus der Gewährung v. Krediten						
<b>10</b>	<b>Summe investive Auszahlungen</b>	<b>-80.001,28</b>		<b>-68.195,43</b>	<b>68.195,43</b>		
<b>11</b>	<b>Saldo aus Investitionstätigkeit (Einz. ./ Ausz.)</b>	<b>-12.497,06</b>		<b>-691,21</b>	<b>691,21</b>		

## Jahresabschluss 2013

<b>Teilergebnisrechnung Produkt 111.09.00 Organisationsmanagement</b>						
Stadt Mörfelden-Walldorf						
Nr.	Konten	Bezeichnung	Ergebnis des Vorjahres 2012	Fortg. Ansatz d. HHjahres 2013	Ergebnis des HHjahres 2013	Vergl. Ansatz/Ergebnis d.HHjahres
		Ordentliche Erträge				
01	50	Privatrechtliche Leistungsentgelte				
02	51	Öffentlich-rechtliche Leistungsentgelte				
03	548-549	Kostenersatzleistungen und -erstattungen				
04	52	Bestandsveränderungen und aktivierte Eigenleistungen				
05	55	Steuern und steuerähnliche Erträge einschl. Erträge aus gesetzlichen Umlagen				
06	547	Erträge aus Transferleistungen				
07	540-543	Erträge aus Zuweisungen u. Zuschüssen für lfd. Zwecke u. allgemeine Umlagen				
08	546	Erträge a. Auflösung v. SoPo aus Investitionszuweisungen, -zuschüssen u. -beiträgen				
09	53	Sonstige ordentliche Erträge				
10		Summe der ordentlichen Erträge (Nr. 1 bis 9)				
		Ordentliche Aufwendungen				
11	62, 63, 640-643, 647-649, 65	Personalaufwendungen	99.160,72			
12	644-646	Versorgungsaufwendungen	8.551,18			
13	60, 61, 67-69	Aufwendungen für Sach- und Dienstleistungen	6.515,18			
14	66	Abschreibungen	229,58			
15	71	Aufwendungen f. Zuweisungen u. Zuschüsse sowie besondere Finanzaufwendungen				
16	73	Steueraufwendungen einschl. Aufwendungen aus gesetzl. Umlageverpflichtungen				
17	72	Transferaufwendungen				
18	70, 74, 76	Sonstige ordentliche Aufwendungen				
19		Summe der ordentlichen Aufwendungen (Nr. 11 bis 18)	114.456,66			
20		Verwaltungsergebnis (Nr. 10 ./ Nr. 19)	114.456,66			
21	56, 57	Finanzerträge				
22	77	Finanzaufwendungen				
23		Finanzergebnis (Nr. 21 ./ Nr. 22)				
24		Ordentliches Ergebnis (Verwaltungsergebnis und Finanzergebnis Nr. 20 und Nr. 23)	114.456,66			
25	59	Außerordentliche Erträge				
26	79	Außerordentliche Aufwendungen				
27		Außerordentliches Ergebnis (Nr. 25 ./ Nr. 26)				
28		Jahresergeb.vor int.LLeistungsbez.( ordtl.u.außerordtl.Ergeb. (Nr.24 u.Nr.27)	114.456,66			
29		Erlöse der internen Leistungsbeziehungen				
30		Kosten der internen Leistungsbeziehungen	41,21			
31		Ergebnis der internen Leistungsbeziehungen	41,21			
32		Jahresergebnis nach internen Leistungsbeziehungen	114.497,87			



## Jahresabschluss 2013

<b>Teilergebnisrechnung Produkt 111.11.00 Stadtinformation und Repräsentation</b>						
Stadt Mörfelden-Walldorf						
Nr.	Konten	Bezeichnung	Ergebnis des Vorjahres 2012	Fortg. Ansatz d. HHjahres 2013	Ergebnis des HHjahres 2013	Vergl. Ansatz/Ergebnis d.HHjahres
		Ordentliche Erträge				
01	50	Privatrechtliche Leistungsentgelte	-99,00		-169,00	169,00
02	51	Öffentlich-rechtliche Leistungsentgelte				
03	548-549	Kostensatzleistungen und -erstattungen				
04	52	Bestandsveränderungen und aktivierte Eigenleistungen				
05	55	Steuern und steuerähnliche Erträge einschl. Erträge aus gesetzlichen Umlagen				
06	547	Erträge aus Transferleistungen				
07	540-543	Erträge aus Zuweisungen u. Zuschüssen für lfd. Zwecke u. allgemeine Umlagen				
08	546	Erträge a. Auflösung v. SoPo aus Investitionszuweisungen, -zuschüssen u. -beiträgen				
09	53	Sonstige ordentliche Erträge				
10		Summe der ordentlichen Erträge (Nr. 1 bis 9)	-99,00		-169,00	169,00
		Ordentliche Aufwendungen				
11	62, 63, 640-643, 647-649, 65	Personalaufwendungen			28.563,05	-28.563,05
12	644-646	Versorgungsaufwendungen	3.979,20	3.842,00	16.252,31	-12.410,31
13	60, 61, 67-69	Aufwendungen für Sach- und Dienstleistungen	19.603,48	15.660,00	34.766,82	-19.106,82
14	66	Abschreibungen	471,12	149,00	149,00	
15	71	Aufwendungen f. Zuweisungen u. Zuschüsse sowie besondere Finanzaufwendungen	2.250,00	2.000,00	2.000,00	
16	73	Steueraufwendungen einschl. Aufwendungen aus gesetzl. Umlageverpflichtungen				
17	72	Transferaufwendungen				
18	70, 74, 76	Sonstige ordentliche Aufwendungen				
19		Summe der ordentlichen Aufwendungen (Nr. 11 bis 18)	26.303,80	21.651,00	81.731,18	-60.080,18
20		Verwaltungsergebnis (Nr. 10 ./ Nr. 19)	26.204,80	21.651,00	81.562,18	-59.911,18
21	56, 57	Finanzerträge				
22	77	Finanzaufwendungen				
23		Finanzergebnis (Nr. 21 ./ Nr. 22)				
24		Ordentliches Ergebnis (Verwaltungsergebnis und Finanzergebnis Nr. 20 und Nr. 23)	26.204,80	21.651,00	81.562,18	-59.911,18
25	59	Außerordentliche Erträge				
26	79	Außerordentliche Aufwendungen				
27		Außerordentliches Ergebnis (Nr. 25 ./ Nr. 26)				
28		Jahresergeb.vor int.LLeistungsbez.( ordtl.u.außerordtl.Ergeb. (Nr.24 u.Nr.27)	26.204,80	21.651,00	81.562,18	-59.911,18
29		Erlöse der internen Leistungsbeziehungen		-400,00		-400,00
30		Kosten der internen Leistungsbeziehungen	73,55	5.700,00	64,61	5.635,39
31		Ergebnis der internen Leistungsbeziehungen	73,55	5.300,00	64,61	5.235,39
32		Jahresergebnis nach internen Leistungsbeziehungen	26.278,35	26.951,00	81.626,79	-54.675,79



## Jahresabschluss 2013

<b>Teilergebnisrechnung Produkt 111.12.00 Personalmanagement</b>						
Stadt Mörfelden-Walldorf						
Nr.	Konten	Bezeichnung	Ergebnis des Vorjahres 2012	Fortg. Ansatz d. HHjahres 2013	Ergebnis des HHjahres 2013	Vergl. Ansatz/Ergebnis d.HHjahres
		Ordentliche Erträge				
01	50	Privatrechtliche Leistungsentgelte				
02	51	Öffentlich-rechtliche Leistungsentgelte				
03	548-549	Kostenersatzleistungen und -erstattungen	-22.079,30			
04	52	Bestandsveränderungen und aktivierte Eigenleistungen				
05	55	Steuern und steuerähnliche Erträge einschl. Erträge aus gesetzlichen Umlagen				
06	547	Erträge aus Transferleistungen	-1.893.320,18			
07	540-543	Erträge aus Zuweisungen u. Zuschüssen für lfd. Zwecke u. allgemeine Umlagen				
08	546	Erträge a. Auflösung v. SoPo aus Investitionszuweisungen, -zuschüssen u. -beiträgen				
09	53	Sonstige ordentliche Erträge				
10		Summe der ordentlichen Erträge (Nr. 1 bis 9)	-1.915.399,48			
		Ordentliche Aufwendungen				
11	62, 63, 640-643, 647-649, 65	Personalaufwendungen	528.269,08			
12	644-646	Versorgungsaufwendungen	592.603,72			
13	60, 61, 67-69	Aufwendungen für Sach- und Dienstleistungen	136.607,63			
14	66	Abschreibungen	1.198,41			
15	71	Aufwendungen f. Zuweisungen u. Zuschüsse sowie besondere Finanzaufwendungen				
16	73	Steueraufwendungen einschl. Aufwendungen aus gesetzl. Umlageverpflichtungen				
17	72	Transferaufwendungen	1.893.320,18			
18	70, 74, 76	Sonstige ordentliche Aufwendungen				
19		Summe der ordentlichen Aufwendungen (Nr. 11 bis 18)	3.151.999,02			
20		Verwaltungsergebnis (Nr. 10 ./ Nr. 19)	1.236.599,54			
21	56, 57	Finanzerträge				
22	77	Finanzaufwendungen	141,55			
23		Finanzergebnis (Nr. 21 ./ Nr. 22)	141,55			
24		Ordentliches Ergebnis (Verwaltungsergebnis und Finanzergebnis Nr. 20 und Nr. 23)	1.236.741,09			
25	59	Außerordentliche Erträge				
26	79	Außerordentliche Aufwendungen				
27		Außerordentliches Ergebnis (Nr. 25 ./ Nr. 26)				
28		Jahresergeb.vor int.LLeistungsbez.( ordtl.u.außerordtl.Ergeb. (Nr.24 u.Nr.27)	1.236.741,09			
29		Erlöse der internen Leistungsbeziehungen	-29.345,00			
30		Kosten der internen Leistungsbeziehungen	259,34			
31		Ergebnis der internen Leistungsbeziehungen	-29.085,66			
32		Jahresergebnis nach internen Leistungsbeziehungen	1.207.655,43			



## Jahresabschluss 2013

<b>Teilergebnisrechnung Produkt 111.13.00 Personal- und Organisationsmanagement</b>						
Stadt Mörfelden-Walldorf						
Nr.	Konten	Bezeichnung	Ergebnis des Vorjahres 2012	Fortg. Ansatz d. HHjahres 2013	Ergebnis des HHjahres 2013	Vergl. Ansatz/Ergebnis d.HHjahres
		Ordentliche Erträge				
01	50	Privatrechtliche Leistungsentgelte				
02	51	Öffentlich-rechtliche Leistungsentgelte				
03	548-549	Kostensatzleistungen und -erstattungen		-29.000,00	-30.345,80	1.345,80
04	52	Bestandsveränderungen und aktivierte Eigenleistungen				
05	55	Steuern und steuerähnliche Erträge einschl. Erträge aus gesetzlichen Umlagen				
06	547	Erträge aus Transferleistungen		-1.863.000,00	-1.664.078,93	-198.921,07
07	540-543	Erträge aus Zuweisungen u. Zuschüssen für lfd. Zwecke u. allgemeine Umlagen				
08	546	Erträge a. Auflösung v. SoPo aus Investitionszuweisungen, -zuschüssen u. -beiträgen				
09	53	Sonstige ordentliche Erträge			-64.310,00	64.310,00
10		Summe der ordentlichen Erträge (Nr. 1 bis 9)		-1.892.000,00	-1.758.734,73	-133.265,27
		Ordentliche Aufwendungen				
11	62, 63, 640-643, 647-649, 65	Personalaufwendungen		708.593,00	572.157,64	136.435,36
12	644-646	Versorgungsaufwendungen		652.042,00	935.968,53	-283.926,53
13	60, 61, 67-69	Aufwendungen für Sach- und Dienstleistungen		140.300,00	116.129,34	24.170,66
14	66	Abschreibungen		419,00	15.989,62	-15.570,62
15	71	Aufwendungen f. Zuweisungen u. Zuschüsse sowie besondere Finanzaufwendungen				
16	73	Steueraufwendungen einschl. Aufwendungen aus gesetzl. Umlageverpflichtungen				
17	72	Transferaufwendungen		1.863.800,00	1.664.078,93	199.721,07
18	70, 74, 76	Sonstige ordentliche Aufwendungen				
19		Summe der ordentlichen Aufwendungen (Nr. 11 bis 18)		3.365.154,00	3.304.324,06	60.829,94
20		Verwaltungsergebnis (Nr. 10 ./ Nr. 19)		1.473.154,00	1.545.589,33	-72.435,33
21	56, 57	Finanzerträge				
22	77	Finanzaufwendungen			9.985,46	-9.985,46
23		Finanzergebnis (Nr. 21 ./ Nr. 22)			9.985,46	-9.985,46
24		Ordentliches Ergebnis (Verwaltungsergebnis und Finanzergebnis Nr. 20 und Nr. 23)		1.473.154,00	1.555.574,79	-82.420,79
25	59	Außerordentliche Erträge				
26	79	Außerordentliche Aufwendungen				
27		Außerordentliches Ergebnis (Nr. 25 ./ Nr. 26)				
28		Jahresergeb.vor int.LLeistungsbez.( ordtl.u.außerordtl.Ergeb. (Nr.24 u.Nr.27)		1.473.154,00	1.555.574,79	-82.420,79
29		Erlöse der internen Leistungsbeziehungen		-29.600,00	-41.868,00	12.268,00
30		Kosten der internen Leistungsbeziehungen		300,00	2.087,54	-1.787,54
31		Ergebnis der internen Leistungsbeziehungen		-29.300,00	-39.780,46	10.480,46
32		Jahresergebnis nach internen Leistungsbeziehungen		1.443.854,00	1.515.794,33	-71.940,33



## Jahresabschluss 2013

### Teilfinanzrechnung Produkt 111.13.00 Personal- und Organisationsmanagement

Stadt Mörfelden-Walldorf

Nr.	Bezeichnung	Ergebnis des Vorjahres 2012	Fortg. Ansatz des HHJahres 2013	Ergebnis des HHJahres 2013	Vergl. Ansatz/Ergebnis des HHJahres		
01	Einz. aus Investitionszuweis.,-zuschüssen u. -beiträgen						
02	+ Einz. aus Abg. v. Gegenst. d. Sachanl.verm. u. d. immat. AV						
03	+ Einz. aus Abg. v. Gegenst. d. Finanzanlagevermögens						
04	davon Einz. aus der Tilgung v. gewährten Krediten						
<b>05</b>	<b>Summe investive Einzahlungen</b>						
06	- Ausz. v. Invest. i. d. Sachanl.verm. u. immat. AV			-6.619,32	6.619,32		
07	davon Ausz. v. aktiv. Invest.zuw. u. -zuschüsse						
08	- Ausz. v. Invest. i. d. Finanzanlagevermögen			-28.406,97	28.406,97		
09	davon Ausz. aus der Gewährung v. Krediten						
<b>10</b>	<b>Summe investive Auszahlungen</b>			<b>-35.026,29</b>	<b>35.026,29</b>		
<b>11</b>	<b>Saldo aus Investitionstätigkeit (Einz. ./ Ausz.)</b>			<b>-35.026,29</b>	<b>35.026,29</b>		

## Jahresabschluss 2013

<b>Teilergebnisrechnung Produkt 122.07.00 Örtliche Gerichtsbarkeit</b>						
Stadt Mörfelden-Walldorf						
Nr.	Konten	Bezeichnung	Ergebnis des Vorjahres 2012	Fortg. Ansatz d. HHjahres 2013	Ergebnis des HHjahres 2013	Vergl. Ansatz/Ergebnis d.HHjahres
		Ordentliche Erträge				
01	50	Privatrechtliche Leistungsentgelte				
02	51	Öffentlich-rechtliche Leistungsentgelte				
03	548-549	Kostenersatzleistungen und -erstattungen				
04	52	Bestandsveränderungen und aktivierte Eigenleistungen				
05	55	Steuern und steuerähnliche Erträge einschl. Erträge aus gesetzlichen Umlagen				
06	547	Erträge aus Transferleistungen				
07	540-543	Erträge aus Zuweisungen u. Zuschüssen für lfd. Zwecke u. allgemeine Umlagen				
08	546	Erträge a. Auflösung v. SoPo aus Investitionszuweisungen, -zuschüssen u. -beiträgen				
09	53	Sonstige ordentliche Erträge	-235,00			
10		Summe der ordentlichen Erträge (Nr. 1 bis 9)	-235,00			
		Ordentliche Aufwendungen				
11	62, 63, 640-643, 647-649, 65	Personalaufwendungen	5.439,89			
12	644-646	Versorgungsaufwendungen	6.220,48			
13	60, 61, 67-69	Aufwendungen für Sach- und Dienstleistungen	381,00			
14	66	Abschreibungen				
15	71	Aufwendungen f. Zuweisungen u. Zuschüsse sowie besondere Finanzaufwendungen				
16	73	Steueraufwendungen einschl. Aufwendungen aus gesetzl. Umlageverpflichtungen				
17	72	Transferaufwendungen				
18	70, 74, 76	Sonstige ordentliche Aufwendungen				
19		Summe der ordentlichen Aufwendungen (Nr. 11 bis 18)	12.041,37			
20		Verwaltungsergebnis (Nr. 10 ./ Nr. 19)	11.806,37			
21	56, 57	Finanzerträge				
22	77	Finanzaufwendungen				
23		Finanzergebnis (Nr. 21 ./ Nr. 22)				
24		Ordentliches Ergebnis (Verwaltungsergebnis und Finanzergebnis Nr. 20 und Nr. 23)	11.806,37			
25	59	Außerordentliche Erträge				
26	79	Außerordentliche Aufwendungen				
27		Außerordentliches Ergebnis (Nr. 25 ./ Nr. 26)				
28		Jahresergeb.vor int.LLeistungsbez.( ordtl.u.außerordtl.Ergeb. (Nr.24 u.Nr.27)	11.806,37			
29		Erlöse der internen Leistungsbeziehungen				
30		Kosten der internen Leistungsbeziehungen				
31		Ergebnis der internen Leistungsbeziehungen				
32		Jahresergebnis nach internen Leistungsbeziehungen	11.806,37			



## Jahresabschluss 2013

<b>Teilergebnisrechnung Produkt 281.02.00 Städtepartnerschaften</b>						
Stadt Mörfelden-Walldorf						
Nr.	Konten	Bezeichnung	Ergebnis des Vorjahres 2012	Fortg. Ansatz d. HHjahres 2013	Ergebnis des HHjahres 2013	Vergl. Ansatz/Ergebnis d.HHjahres
		Ordentliche Erträge				
01	50	Privatrechtliche Leistungsentgelte			-400,00	400,00
02	51	Öffentlich-rechtliche Leistungsentgelte				
03	548-549	Kostensatzleistungen und -erstattungen				
04	52	Bestandsveränderungen und aktivierte Eigenleistungen				
05	55	Steuern und steuerähnliche Erträge einschl. Erträge aus gesetzlichen Umlagen				
06	547	Erträge aus Transferleistungen				
07	540-543	Erträge aus Zuweisungen u. Zuschüssen für lfd. Zwecke u. allgemeine Umlagen				
08	546	Erträge a. Auflösung v. SoPo aus Investitionszuweisungen, -zuschüssen u. -beiträgen				
09	53	Sonstige ordentliche Erträge			-150,00	150,00
10		Summe der ordentlichen Erträge (Nr. 1 bis 9)			-550,00	550,00
		Ordentliche Aufwendungen				
11	62, 63, 640-643, 647-649, 65	Personalaufwendungen	15.090,47	15.891,00	34.316,49	-18.425,49
12	644-646	Versorgungsaufwendungen	3.614,52	4.779,00	12.877,19	-8.098,19
13	60, 61, 67-69	Aufwendungen für Sach- und Dienstleistungen	24.169,60	16.980,00	16.733,26	246,74
14	66	Abschreibungen	600,00	520,00	520,00	
15	71	Aufwendungen f. Zuweisungen u. Zuschüsse sowie besondere Finanzaufwendungen	7.446,00	7.000,00	6.246,00	754,00
16	73	Steueraufwendungen einschl. Aufwendungen aus gesetzl. Umlageverpflichtungen				
17	72	Transferaufwendungen				
18	70, 74, 76	Sonstige ordentliche Aufwendungen				
19		Summe der ordentlichen Aufwendungen (Nr. 11 bis 18)	50.920,59	45.170,00	70.692,94	-25.522,94
20		Verwaltungsergebnis (Nr. 10 ./ Nr. 19)	50.920,59	45.170,00	70.142,94	-24.972,94
21	56, 57	Finanzerträge				
22	77	Finanzaufwendungen				
23		Finanzergebnis (Nr. 21 ./ Nr. 22)				
24		Ordentliches Ergebnis (Verwaltungsergebnis und Finanzergebnis Nr. 20 und Nr. 23)	50.920,59	45.170,00	70.142,94	-24.972,94
25	59	Außerordentliche Erträge				
26	79	Außerordentliche Aufwendungen				
27		Außerordentliches Ergebnis (Nr. 25 ./ Nr. 26)				
28		Jahresergeb.vor int.LLeistungsbez.( ordtl.u.außerordtl.Ergeb. (Nr.24 u.Nr.27)	50.920,59	45.170,00	70.142,94	-24.972,94
29		Erlöse der internen Leistungsbeziehungen				
30		Kosten der internen Leistungsbeziehungen	31,20			
31		Ergebnis der internen Leistungsbeziehungen	31,20			
32		Jahresergebnis nach internen Leistungsbeziehungen	50.951,79	45.170,00	70.142,94	-24.972,94



## Jahresabschluss 2013

<b>Teilergebnisrechnung Produkt 351.01.00 Kommunale Entwicklungshilfe</b>						
Stadt Mörfelden-Walldorf						
Nr.	Konten	Bezeichnung	Ergebnis des Vorjahres 2012	Fortg. Ansatz d. HHjahres 2013	Ergebnis des HHjahres 2013	Vergl. Ansatz/Ergebnis d.HHjahres
		Ordentliche Erträge				
01	50	Privatrechtliche Leistungsentgelte				
02	51	Öffentlich-rechtliche Leistungsentgelte				
03	548-549	Kostensatzleistungen und -erstattungen				
04	52	Bestandsveränderungen und aktivierte Eigenleistungen				
05	55	Steuern und steuerähnliche Erträge einschl. Erträge aus gesetzlichen Umlagen				
06	547	Erträge aus Transferleistungen				
07	540-543	Erträge aus Zuweisungen u. Zuschüssen für lfd. Zwecke u. allgemeine Umlagen				
08	546	Erträge a. Auflösung v. SoPo aus Investitionszuweisungen, -zuschüssen u. -beiträgen				
09	53	Sonstige ordentliche Erträge				
10		Summe der ordentlichen Erträge (Nr. 1 bis 9)				
		Ordentliche Aufwendungen				
11	62, 63, 640-643, 647-649, 65	Personalaufwendungen	3.173,88	3.285,00	5.254,73	-1.969,73
12	644-646	Versorgungsaufwendungen	806,00	1.111,00	1.569,21	-458,21
13	60, 61, 67-69	Aufwendungen für Sach- und Dienstleistungen				
14	66	Abschreibungen				
15	71	Aufwendungen f. Zuweisungen u. Zuschüsse sowie besondere Finanzaufwendungen	13.500,00	13.500,00	13.500,00	
16	73	Steueraufwendungen einschl. Aufwendungen aus gesetzl. Umlageverpflichtungen				
17	72	Transferaufwendungen				
18	70, 74, 76	Sonstige ordentliche Aufwendungen				
19		Summe der ordentlichen Aufwendungen (Nr. 11 bis 18)	17.479,88	17.896,00	20.323,94	-2.427,94
20		Verwaltungsergebnis (Nr. 10 ./ Nr. 19)	17.479,88	17.896,00	20.323,94	-2.427,94
21	56, 57	Finanzerträge				
22	77	Finanzaufwendungen				
23		Finanzergebnis (Nr. 21 ./ Nr. 22)				
24		Ordentliches Ergebnis (Verwaltungsergebnis und Finanzergebnis Nr. 20 und Nr. 23)	17.479,88	17.896,00	20.323,94	-2.427,94
25	59	Außerordentliche Erträge				
26	79	Außerordentliche Aufwendungen				
27		Außerordentliches Ergebnis (Nr. 25 ./ Nr. 26)				
28		Jahresergeb.vor int.Leistungsbez.( ordtl.u.außerordtl.Ergeb. (Nr.24 u.Nr.27)	17.479,88	17.896,00	20.323,94	-2.427,94
29		Erlöse der internen Leistungsbeziehungen				
30		Kosten der internen Leistungsbeziehungen				
31		Ergebnis der internen Leistungsbeziehungen				
32		Jahresergebnis nach internen Leistungsbeziehungen	17.479,88	17.896,00	20.323,94	-2.427,94



**Budget: 13 – Frauenförderung**

Nr. 13: Aufwendungen für Sach- und Dienstleistungen

Die verfügte Kürzung des Planansatzes um 1.488,00 Euro konnte vollständig realisiert werden.





## Jahresabschluss 2013

<b>Teilergebnisrechnung Budget 13 Frauenförderung</b>						
Stadt Mörfelden-Walldorf						
Nr.	Konten	Bezeichnung	Ergebnis des Vorjahres 2012	Fortg. Ansatz d. HHjahres 2013	Ergebnis des HHjahres 2013	Vergl. Ansatz/Ergebnis d.HHjahres
		Ordentliche Erträge				
01	50	Privatrechtliche Leistungsentgelte				
02	51	Öffentlich-rechtliche Leistungsentgelte				
03	548-549	Kostensatzleistungen und -erstattungen				
04	52	Bestandsveränderungen und aktivierte Eigenleistungen				
05	55	Steuern und steuerähnliche Erträge einschl. Erträge aus gesetzlichen Umlagen				
06	547	Erträge aus Transferleistungen				
07	540-543	Erträge aus Zuweisungen u. Zuschüssen für lfd. Zwecke u. allgemeine Umlagen			-650,00	650,00
08	546	Erträge a. Auflösung v. SoPo aus Investitionszuweisungen, -zuschüssen u. -beiträgen				
09	53	Sonstige ordentliche Erträge	-1.131,00		-100,00	100,00
10		Summe der ordentlichen Erträge (Nr. 1 bis 9)	-1.131,00		-750,00	750,00
		Ordentliche Aufwendungen				
11	62, 63, 640-643, 647-649, 65	Personalaufwendungen	47.569,77	50.469,00	47.347,28	3.121,72
12	644-646	Versorgungsaufwendungen	3.386,34	3.594,00	3.379,29	214,71
13	60, 61, 67-69	Aufwendungen für Sach- und Dienstleistungen	5.296,64	4.007,00	2.098,48	1.908,52
14	66	Abschreibungen	37,01	38,00	38,00	
15	71	Aufwendungen f. Zuweisungen u. Zuschüsse sowie besondere Finanzaufwendungen				
16	73	Steueraufwendungen einschl. Aufwendungen aus gesetzl. Umlageverpflichtungen				
17	72	Transferaufwendungen				
18	70, 74, 76	Sonstige ordentliche Aufwendungen				
19		Summe der ordentlichen Aufwendungen (Nr. 11 bis 18)	56.289,76	58.108,00	52.863,05	5.244,95
20		Verwaltungsergebnis (Nr. 10 ./ Nr. 19)	55.158,76	58.108,00	52.113,05	5.994,95
21	56, 57	Finanzerträge				
22	77	Finanzaufwendungen				
23		Finanzergebnis (Nr. 21 ./ Nr. 22)				
24		Ordentliches Ergebnis (Verwaltungsergebnis und Finanzergebnis Nr. 20 und Nr. 23)	55.158,76	58.108,00	52.113,05	5.994,95
25	59	Außerordentliche Erträge				
26	79	Außerordentliche Aufwendungen				
27		Außerordentliches Ergebnis (Nr. 25 ./ Nr. 26)				
28		Jahresergeb.vor int.LLeistungsbez.( ordtl.u.außerordtl.Ergeb. (Nr.24 u.Nr.27)	55.158,76	58.108,00	52.113,05	5.994,95
29		Erlöse der internen Leistungsbeziehungen				
30		Kosten der internen Leistungsbeziehungen	27,42		22,92	-22,92
31		Ergebnis der internen Leistungsbeziehungen	27,42		22,92	-22,92
32		Jahresergebnis nach internen Leistungsbeziehungen	55.186,18	58.108,00	52.135,97	5.972,03



## Jahresabschluss 2013

<b>Teilergebnisrechnung Produkt 363.01.00 Frauenförderung</b>						
Stadt Mörfelden-Walldorf						
Nr.	Konten	Bezeichnung	Ergebnis des Vorjahres 2012	Fortg. Ansatz d. HHjahres 2013	Ergebnis des HHjahres 2013	Vergl. Ansatz/Ergebnis d.HHjahres
		Ordentliche Erträge				
01	50	Privatrechtliche Leistungsentgelte				
02	51	Öffentlich-rechtliche Leistungsentgelte				
03	548-549	Kostensatzleistungen und -erstattungen				
04	52	Bestandsveränderungen und aktivierte Eigenleistungen				
05	55	Steuern und steuerähnliche Erträge einschl. Erträge aus gesetzlichen Umlagen				
06	547	Erträge aus Transferleistungen				
07	540-543	Erträge aus Zuweisungen u. Zuschüssen für lfd. Zwecke u. allgemeine Umlagen			-650,00	650,00
08	546	Erträge a. Auflösung v. SoPo aus Investitionszuweisungen, -zuschüssen u. -beiträgen				
09	53	Sonstige ordentliche Erträge	-1.131,00		-100,00	100,00
10		Summe der ordentlichen Erträge (Nr. 1 bis 9)	-1.131,00		-750,00	750,00
		Ordentliche Aufwendungen				
11	62, 63, 640-643, 647-649, 65	Personalaufwendungen	47.569,77	50.469,00	47.347,28	3.121,72
12	644-646	Versorgungsaufwendungen	3.386,34	3.594,00	3.379,29	214,71
13	60, 61, 67-69	Aufwendungen für Sach- und Dienstleistungen	5.296,64	4.007,00	2.098,48	1.908,52
14	66	Abschreibungen	37,01	38,00	38,00	
15	71	Aufwendungen f. Zuweisungen u. Zuschüsse sowie besondere Finanzaufwendungen				
16	73	Steueraufwendungen einschl. Aufwendungen aus gesetzl. Umlageverpflichtungen				
17	72	Transferaufwendungen				
18	70, 74, 76	Sonstige ordentliche Aufwendungen				
19		Summe der ordentlichen Aufwendungen (Nr. 11 bis 18)	56.289,76	58.108,00	52.863,05	5.244,95
20		Verwaltungsergebnis (Nr. 10 ./ Nr. 19)	55.158,76	58.108,00	52.113,05	5.994,95
21	56, 57	Finanzerträge				
22	77	Finanzaufwendungen				
23		Finanzergebnis (Nr. 21 ./ Nr. 22)				
24		Ordentliches Ergebnis (Verwaltungsergebnis und Finanzergebnis Nr. 20 und Nr. 23)	55.158,76	58.108,00	52.113,05	5.994,95
25	59	Außerordentliche Erträge				
26	79	Außerordentliche Aufwendungen				
27		Außerordentliches Ergebnis (Nr. 25 ./ Nr. 26)				
28		Jahresergeb.vor int.LLeistungsbez.( ordtl.u.außerordtl.Ergeb. (Nr.24 u.Nr.27)	55.158,76	58.108,00	52.113,05	5.994,95
29		Erlöse der internen Leistungsbeziehungen				
30		Kosten der internen Leistungsbeziehungen	27,42		22,92	-22,92
31		Ergebnis der internen Leistungsbeziehungen	27,42		22,92	-22,92
32		Jahresergebnis nach internen Leistungsbeziehungen	55.186,18	58.108,00	52.135,97	5.972,03



**Budget: 15 – Personalvertretung**

Nr. 03: Kostenersatzleistungen und -erstattungen

Der Eigenbeitrag der Mitarbeiter/innen für die Jahresabschlussfeier war nicht eingeplant.

Nr. 11 u. 12: Personal- und Versorgungsaufwendungen

Im 2. Nachtragshaushalt 2012 wurden die Personal- und Versorgungsaufwendungen an das Anordnungssoll des Vorjahres angepasst. Aufgrund eines Krankheitsfalls waren in 2011 erheblich niedrigere Personalkosten angefallen. Dies führte dazu, dass die gekürzten Planansätze in 2012 und 2013 nicht ausreichend waren.

Nr. 13: Aufwendungen für Sach- und Dienstleistungen

Die verfügte Kürzung des Planansatzes um 2.217,00 Euro konnte bis auf einen Betrag von 9,60 Euro fast vollständig realisiert werden.

Nr. 30: Kosten der internen Leistungsbeziehungen

Für die Inanspruchnahme von Bauhofleistungen war kein Planansatz vorhanden.

**Die Mehraufwendungen im Budget 15 sind im Rahmen des Beschlusses über den Jahresabschluss 2013 der Stadtverordnetenversammlung zur Genehmigung vorzulegen.**



## Jahresabschluss 2013

<b>Teilergebnisrechnung Budget 15 Personalvertretung</b>						
Stadt Mörfelden-Walldorf						
Nr.	Konten	Bezeichnung	Ergebnis des Vorjahres 2012	Fortg. Ansatz d. HHjahres 2013	Ergebnis des HHjahres 2013	Vergl. Ansatz/Ergebnis d.HHjahres
		Ordentliche Erträge				
01	50	Privatrechtliche Leistungsentgelte				
02	51	Öffentlich-rechtliche Leistungsentgelte				
03	548-549	Kostensatzleistungen und -erstattungen	-648,54	-800,00	-2.921,35	2.121,35
04	52	Bestandsveränderungen und aktivierte Eigenleistungen				
05	55	Steuern und steuerähnliche Erträge einschl. Erträge aus gesetzlichen Umlagen				
06	547	Erträge aus Transferleistungen				
07	540-543	Erträge aus Zuweisungen u. Zuschüssen für lfd. Zwecke u. allgemeine Umlagen				
08	546	Erträge a. Auflösung v. SoPo aus Investitionszuweisungen, -zuschüssen u. -beiträgen				
09	53	Sonstige ordentliche Erträge				
10		Summe der ordentlichen Erträge (Nr. 1 bis 9)	-648,54	-800,00	-2.921,35	2.121,35
		Ordentliche Aufwendungen				
11	62, 63, 640-643, 647-649, 65	Personalaufwendungen	51.892,73	32.298,00	82.813,86	-50.515,86
12	644-646	Versorgungsaufwendungen	3.973,53	921,00	5.691,07	-4.770,07
13	60, 61, 67-69	Aufwendungen für Sach- und Dienstleistungen	7.564,28	5.973,00	5.982,60	-9,60
14	66	Abschreibungen	37,01	38,00	38,00	
15	71	Aufwendungen f. Zuweisungen u. Zuschüsse sowie besondere Finanzaufwendungen				
16	73	Steueraufwendungen einschl. Aufwendungen aus gesetzl. Umlageverpflichtungen				
17	72	Transferaufwendungen				
18	70, 74, 76	Sonstige ordentliche Aufwendungen				
19		Summe der ordentlichen Aufwendungen (Nr. 11 bis 18)	63.467,55	39.230,00	94.525,53	-55.295,53
20		Verwaltungsergebnis (Nr. 10 ./ Nr. 19)	62.819,01	38.430,00	91.604,18	-53.174,18
21	56, 57	Finanzerträge				
22	77	Finanzaufwendungen				
23		Finanzergebnis (Nr. 21 ./ Nr. 22)				
24		Ordentliches Ergebnis (Verwaltungsergebnis und Finanzergebnis Nr. 20 und Nr. 23)	62.819,01	38.430,00	91.604,18	-53.174,18
25	59	Außerordentliche Erträge				
26	79	Außerordentliche Aufwendungen				
27		Außerordentliches Ergebnis (Nr. 25 ./ Nr. 26)				
28		Jahresergeb.vor int.Leistungsbez.( ordtl.u.außerordtl.Ergeb. (Nr.24 u.Nr.27)	62.819,01	38.430,00	91.604,18	-53.174,18
29		Erlöse der internen Leistungsbeziehungen				
30		Kosten der internen Leistungsbeziehungen	8.971,86		3.863,85	-3.863,85
31		Ergebnis der internen Leistungsbeziehungen	8.971,86		3.863,85	-3.863,85
32		Jahresergebnis nach internen Leistungsbeziehungen	71.790,87	38.430,00	95.468,03	-57.038,03





## Jahresabschluss 2013

<b>Teilergebnisrechnung Produkt 111.05.00 Personalvertretung</b>						
Stadt Mörfelden-Walldorf						
Nr.	Konten	Bezeichnung	Ergebnis des Vorjahres 2012	Fortg. Ansatz d. HHjahres 2013	Ergebnis des HHjahres 2013	Vergl. Ansatz/Ergebnis d.HHjahres
		Ordentliche Erträge				
01	50	Privatrechtliche Leistungsentgelte				
02	51	Öffentlich-rechtliche Leistungsentgelte				
03	548-549	Kostensatzleistungen und -erstattungen	-648,54	-800,00	-2.921,35	2.121,35
04	52	Bestandsveränderungen und aktivierte Eigenleistungen				
05	55	Steuern und steuerähnliche Erträge einschl. Erträge aus gesetzlichen Umlagen				
06	547	Erträge aus Transferleistungen				
07	540-543	Erträge aus Zuweisungen u. Zuschüssen für lfd. Zwecke u. allgemeine Umlagen				
08	546	Erträge a. Auflösung v. SoPo aus Investitionszuweisungen, -zuschüssen u. -beiträgen				
09	53	Sonstige ordentliche Erträge				
10		Summe der ordentlichen Erträge (Nr. 1 bis 9)	-648,54	-800,00	-2.921,35	2.121,35
		Ordentliche Aufwendungen				
11	62, 63, 640-643, 647-649, 65	Personalaufwendungen	51.892,73	32.298,00	82.813,86	-50.515,86
12	644-646	Versorgungsaufwendungen	3.973,53	921,00	5.691,07	-4.770,07
13	60, 61, 67-69	Aufwendungen für Sach- und Dienstleistungen	7.564,28	5.973,00	5.982,60	-9,60
14	66	Abschreibungen	37,01	38,00	38,00	
15	71	Aufwendungen f. Zuweisungen u. Zuschüsse sowie besondere Finanzaufwendungen				
16	73	Steueraufwendungen einschl. Aufwendungen aus gesetzl. Umlageverpflichtungen				
17	72	Transferaufwendungen				
18	70, 74, 76	Sonstige ordentliche Aufwendungen				
19		Summe der ordentlichen Aufwendungen (Nr. 11 bis 18)	63.467,55	39.230,00	94.525,53	-55.295,53
20		Verwaltungsergebnis (Nr. 10 ./ Nr. 19)	62.819,01	38.430,00	91.604,18	-53.174,18
21	56, 57	Finanzerträge				
22	77	Finanzaufwendungen				
23		Finanzergebnis (Nr. 21 ./ Nr. 22)				
24		Ordentliches Ergebnis (Verwaltungsergebnis und Finanzergebnis Nr. 20 und Nr. 23)	62.819,01	38.430,00	91.604,18	-53.174,18
25	59	Außerordentliche Erträge				
26	79	Außerordentliche Aufwendungen				
27		Außerordentliches Ergebnis (Nr. 25 ./ Nr. 26)				
28		Jahresergeb.vor int.Leistungsbez.( ordtl.u.außerordtl.Ergeb. (Nr.24 u.Nr.27)	62.819,01	38.430,00	91.604,18	-53.174,18
29		Erlöse der internen Leistungsbeziehungen				
30		Kosten der internen Leistungsbeziehungen	8.971,86		3.863,85	-3.863,85
31		Ergebnis der internen Leistungsbeziehungen	8.971,86		3.863,85	-3.863,85
32		Jahresergebnis nach internen Leistungsbeziehungen	71.790,87	38.430,00	95.468,03	-57.038,03



**Budget: 20 – Amt für Finanzen**

Nr. 03: Kostenersatzleistungen und -erstattungen

Die Planansätze für die Erstattungen der Verwaltungskostenanteile durch die Stadtwerke, wie auch der IKZ Immobilienvollstreckung, waren zu hoch angesetzt.

Nr. 06: Erträge aus Transferleistungen

Ein Planansatz für die Personalkostenerstattung der Stadtwerke für die dem Amt für Finanzen zugeordneten Mitarbeiter/innen der Buchhaltung war nicht eingeplant. Dies wurde ab dem Haushaltsjahr 2015 korrigiert.

Nr. 09: Sonstige ordentliche Erträge

Sollabgänge auf bereits wertberichtigte Forderungen führten zu Mehrerträgen.

Nr. 12: Versorgungsaufwendungen

Die Planansätze für die Aufwendungen an die Versorgungskassen sowie die Zuführungen zu Pensions- und Beihilferückstellungen waren definitiv zu gering.

Nr. 13: Aufwendungen für Sach- und Dienstleistungen

Die Überschreitung des Budgets für Sach- und Dienstleistungen wird zum einen von nicht zahlungswirksamen Rückstellungen für Prüfungskosten in Höhe von 44.509,45 Euro verursacht, zum anderen erzeugte die rückwirkende Erhöhung der Grundsteuer B und dem damit verbundenen erneuten Bescheidversand erhöhte Porto-/Versandkosten. Die Bekanntmachung von zwei Jahresabschlüssen und der geänderten Hundesteuersatzung führten ebenfalls zu ungeplanten Aufwendungen.

Insgesamt, nach Abzug der nicht zahlungswirksamen Rückstellungszuführung, wurde die verfügte Kürzung des Planansatzes in Höhe von 46.338,00 Euro um 21.988,29 Euro überschritten.

Nr. 14: Abschreibungen

Unter den Abschreibungen werden die Wertberichtigung und Niederschlagung uneinbringlicher Nebenforderungen (Nachzahlungszinsen, Mahngebühren, Säumniszuschläge) verbucht. Die eigentlichen Abschreibungen wegen Wertminderung aus der Abnutzung des Sachanlagevermögens belaufen sich auf 21.718,63 Euro und überschreiten den Planansatz nur unwesentlich.

Nr. 21: Finanzerträge

Ab 2013 waren die Nachzahlungszinsen auf Gewerbesteuerrückzahlungen nicht mehr gemeinsam mit den Erstattungszinsen auf einem Sachkonto zu verbuchen. Durch die entfallene Saldierung war der Planansatz für die Nachzahlungszinsen zu gering.

Nr. 2: Finanzaufwendungen

Ab 2013 waren die Nachzahlungszinsen auf Gewerbesteuerrückzahlungen nicht mehr gemeinsam mit den Erstattungszinsen auf einem Sachkonto zu verbuchen. Für die Erstattungszinsen war kein Planansatz vorhanden.

**Die Mehraufwendungen im Budget 20 sind im Rahmen des Beschlusses über den Jahresabschluss 2013 der Stadtverordnetenversammlung zur Genehmigung vorzulegen.**

## Jahresabschluss 2013

<b>Teilergebnisrechnung Budget 20 Amt für Finanzen</b>						
Stadt Mörfelden-Walldorf						
Nr.	Konten	Bezeichnung	Ergebnis des Vorjahres 2012	Fortg. Ansatz d. HHjahres 2013	Ergebnis des HHjahres 2013	Vergl. Ansatz/Ergebnis d.HHjahres
		Ordentliche Erträge				
01	50	Privatrechtliche Leistungsentgelte				
02	51	Öffentlich-rechtliche Leistungsentgelte				
03	548-549	Kostenersatzleistungen und -erstattungen	-87.331,29	-510.000,00	-157.566,38	-352.433,62
04	52	Bestandsveränderungen und aktivierte Eigenleistungen				
05	55	Steuern und steuerähnliche Erträge einschl. Erträge aus gesetzlichen Umlagen	-2,65	-50,00	-0,59	-49,41
06	547	Erträge aus Transferleistungen			-140.797,04	140.797,04
07	540-543	Erträge aus Zuweisungen u. Zuschüssen für lfd. Zwecke u. allgemeine Umlagen				
08	546	Erträge a. Auflösung v. SoPo aus Investitionszuweisungen, -zuschüssen u. -beiträgen	-13.556,84	-13.555,00	-13.645,00	90,00
09	53	Sonstige ordentliche Erträge	-37.606,39	-6.400,00	-107.194,47	100.794,47
10		Summe der ordentlichen Erträge (Nr. 1 bis 9)	-138.497,17	-530.005,00	-419.203,48	-110.801,52
		Ordentliche Aufwendungen				
11	62, 63, 640-643, 647-649, 65	Personalaufwendungen	775.717,30	1.049.648,00	987.240,73	62.407,27
12	644-646	Versorgungsaufwendungen	107.984,50	68.920,00	439.970,57	-371.050,57
13	60, 61, 67-69	Aufwendungen für Sach- und Dienstleistungen	151.914,12	124.562,00	144.721,74	-20.159,74
14	66	Abschreibungen	95.210,67	21.217,00	73.580,88	-52.363,88
15	71	Aufwendungen f. Zuweisungen u. Zuschüsse sowie besondere Finanzaufwendungen	171,28	200,00	171,28	28,72
16	73	Steueraufwendungen einschl. Aufwendungen aus gesetzl. Umlageverpflichtungen				
17	72	Transferaufwendungen				
18	70, 74, 76	Sonstige ordentliche Aufwendungen				
19		Summe der ordentlichen Aufwendungen (Nr. 11 bis 18)	1.130.997,87	1.264.547,00	1.645.685,20	-381.138,20
20		Verwaltungsergebnis (Nr. 10 ./ Nr. 19)	992.500,70	734.542,00	1.226.481,72	-491.939,72
21	56, 57	Finanzerträge	-260.873,17	-293.000,00	-479.111,76	186.111,76
22	77	Finanzaufwendungen			155.016,25	-155.016,25
23		Finanzergebnis (Nr. 21 ./ Nr. 22)	-260.873,17	-293.000,00	-324.095,51	31.095,51
24		Ordentliches Ergebnis (Verwaltungsergebnis und Finanzergebnis Nr. 20 und Nr. 23)	731.627,53	441.542,00	902.386,21	-460.844,21
25	59	Außerordentliche Erträge				
26	79	Außerordentliche Aufwendungen				
27		Außerordentliches Ergebnis (Nr. 25 ./ Nr. 26)				
28		Jahresergeb.vor int.LLeistungsbez.( ordtl.u.außerordtl.Ergeb. (Nr.24 u.Nr.27)	731.627,53	441.542,00	902.386,21	-460.844,21
29		Erlöse der internen Leistungsbeziehungen	-43.472,00	-43.500,00	-31.856,00	-11.644,00
30		Kosten der internen Leistungsbeziehungen	2.671,76	6.600,00	1.131,04	5.468,96
31		Ergebnis der internen Leistungsbeziehungen	-40.800,24	-36.900,00	-30.724,96	-6.175,04
32		Jahresergebnis nach internen Leistungsbeziehungen	690.827,29	404.642,00	871.661,25	-467.019,25



## Jahresabschluss 2013

<b>Teilergebnisrechnung Produkt 111.02.20 Vorprodukt Amt 20</b>						
Stadt Mörfelden-Walldorf						
Nr.	Konten	Bezeichnung	Ergebnis des Vorjahres 2012	Fortg. Ansatz d. HHjahres 2013	Ergebnis des HHjahres 2013	Vergl. Ansatz/Ergebnis d.HHjahres
		Ordentliche Erträge				
01	50	Privatrechtliche Leistungsentgelte				
02	51	Öffentlich-rechtliche Leistungsentgelte				
03	548-549	Kostenersatzleistungen und -erstattungen	-75.152,92			
04	52	Bestandsveränderungen und aktivierte Eigenleistungen				
05	55	Steuern und steuerähnliche Erträge einschl. Erträge aus gesetzlichen Umlagen				
06	547	Erträge aus Transferleistungen				
07	540-543	Erträge aus Zuweisungen u. Zuschüssen für lfd. Zwecke u. allgemeine Umlagen				
08	546	Erträge a. Auflösung v. SoPo aus Investitionszuweisungen, -zuschüssen u. -beiträgen				
09	53	Sonstige ordentliche Erträge				
10		Summe der ordentlichen Erträge (Nr. 1 bis 9)	-75.152,92			
		Ordentliche Aufwendungen				
11	62, 63, 640-643, 647-649, 65	Personalaufwendungen	2.707,49	2.997,00	2.618,70	378,30
12	644-646	Versorgungsaufwendungen				
13	60, 61, 67-69	Aufwendungen für Sach- und Dienstleistungen				
14	66	Abschreibungen				
15	71	Aufwendungen f. Zuweisungen u. Zuschüsse sowie besondere Finanzaufwendungen				
16	73	Steueraufwendungen einschl. Aufwendungen aus gesetzl. Umlageverpflichtungen				
17	72	Transferaufwendungen				
18	70, 74, 76	Sonstige ordentliche Aufwendungen				
19		Summe der ordentlichen Aufwendungen (Nr. 11 bis 18)	2.707,49	2.997,00	2.618,70	378,30
20		Verwaltungsergebnis (Nr. 10 ./ Nr. 19)	-72.445,43	2.997,00	2.618,70	378,30
21	56, 57	Finanzerträge				
22	77	Finanzaufwendungen				
23		Finanzergebnis (Nr. 21 ./ Nr. 22)				
24		Ordentliches Ergebnis (Verwaltungsergebnis und Finanzergebnis Nr. 20 und Nr. 23)	-72.445,43	2.997,00	2.618,70	378,30
25	59	Außerordentliche Erträge				
26	79	Außerordentliche Aufwendungen				
27		Außerordentliches Ergebnis (Nr. 25 ./ Nr. 26)				
28		Jahresergeb.vor int.LLeistungsbez.( ordtl.u.außerordtl.Ergeb. (Nr.24 u.Nr.27)	-72.445,43	2.997,00	2.618,70	378,30
29		Erlöse der internen Leistungsbeziehungen				
30		Kosten der internen Leistungsbeziehungen				
31		Ergebnis der internen Leistungsbeziehungen				
32		Jahresergebnis nach internen Leistungsbeziehungen	-72.445,43	2.997,00	2.618,70	378,30





## Jahresabschluss 2013

<b>Teilergebnisrechnung Produkt 111.06.00 Finanzmanagement</b>						
Stadt Mörfelden-Walldorf						
Nr.	Konten	Bezeichnung	Ergebnis des Vorjahres 2012	Fortg. Ansatz d. HHjahres 2013	Ergebnis des HHjahres 2013	Vergl. Ansatz/Ergebnis d.HHjahres
		Ordentliche Erträge				
01	50	Privatrechtliche Leistungsentgelte				
02	51	Öffentlich-rechtliche Leistungsentgelte				
03	548-549	Kostenersatzleistungen und -erstattungen	-12.178,37	-510.000,00	-157.566,38	-352.433,62
04	52	Bestandsveränderungen und aktivierte Eigenleistungen				
05	55	Steuern und steuerähnliche Erträge einschl. Erträge aus gesetzlichen Umlagen	-2,65	-50,00	-0,59	-49,41
06	547	Erträge aus Transferleistungen			-140.797,04	140.797,04
07	540-543	Erträge aus Zuweisungen u. Zuschüssen für lfd. Zwecke u. allgemeine Umlagen				
08	546	Erträge a. Auflösung v. SoPo aus Investitionszuweisungen, -zuschüssen u. -beiträgen	-13.556,84	-13.555,00	-13.645,00	90,00
09	53	Sonstige ordentliche Erträge	-37.606,39	-6.400,00	-107.194,47	100.794,47
10		Summe der ordentlichen Erträge (Nr. 1 bis 9)	-63.344,25	-530.005,00	-419.203,48	-110.801,52
		Ordentliche Aufwendungen				
11	62, 63, 640-643, 647-649, 65	Personalaufwendungen	773.009,81	1.046.651,00	983.945,05	62.705,95
12	644-646	Versorgungsaufwendungen	107.723,09	68.568,00	439.970,57	-371.402,57
13	60, 61, 67-69	Aufwendungen für Sach- und Dienstleistungen	151.914,12	124.562,00	144.721,74	-20.159,74
14	66	Abschreibungen	94.615,33	20.622,00	72.985,88	-52.363,88
15	71	Aufwendungen f. Zuweisungen u. Zuschüsse sowie besondere Finanzaufwendungen				
16	73	Steueraufwendungen einschl. Aufwendungen aus gesetzl. Umlageverpflichtungen				
17	72	Transferaufwendungen				
18	70, 74, 76	Sonstige ordentliche Aufwendungen				
19		Summe der ordentlichen Aufwendungen (Nr. 11 bis 18)	1.127.262,35	1.260.403,00	1.641.623,24	-381.220,24
20		Verwaltungsergebnis (Nr. 10 ./ Nr. 19)	1.063.918,10	730.398,00	1.222.419,76	-492.021,76
21	56, 57	Finanzerträge	-260.873,17	-293.000,00	-479.111,76	186.111,76
22	77	Finanzaufwendungen			155.016,25	-155.016,25
23		Finanzergebnis (Nr. 21 ./ Nr. 22)	-260.873,17	-293.000,00	-324.095,51	31.095,51
24		Ordentliches Ergebnis (Verwaltungsergebnis und Finanzergebnis Nr. 20 und Nr. 23)	803.044,93	437.398,00	898.324,25	-460.926,25
25	59	Außerordentliche Erträge				
26	79	Außerordentliche Aufwendungen				
27		Außerordentliches Ergebnis (Nr. 25 ./ Nr. 26)				
28		Jahresergeb.vor int.LLeistungsbez.( ordtl.u.außerordtl.Ergeb. (Nr.24 u.Nr.27)	803.044,93	437.398,00	898.324,25	-460.926,25
29		Erlöse der internen Leistungsbeziehungen	-43.472,00	-43.500,00	-31.856,00	-11.644,00
30		Kosten der internen Leistungsbeziehungen	1.408,29	5.600,00	1.069,44	4.530,56
31		Ergebnis der internen Leistungsbeziehungen	-42.063,71	-37.900,00	-30.786,56	-7.113,44
32		Jahresergebnis nach internen Leistungsbeziehungen	760.981,22	399.498,00	867.537,69	-468.039,69

## Jahresabschluss 2013

### Teilfinanzrechnung Produkt 111.06.00 Finanzmanagement

Stadt Mörfelden-Walldorf

Nr.	Bezeichnung	Ergebnis des Vorjahres 2012	Fortg. Ansatz des HHJahres 2013	Ergebnis des HHJahres 2013	Vergl. Ansatz/Ergebnis des HHJahres		
01	Einz. aus Investitionszuweis.,-zuschüssen u. -beiträgen		10.000,00	4.391,79	5.608,21		
02	+ Einz. aus Abg. v. Gegenst. d. Sachanl.verm. u. d. immat. AV						
03	+ Einz. aus Abg. v. Gegenst. d. Finanzanlagevermögens	20,00					
04	davon Einz. aus der Tilgung v. gewährten Krediten	20,00					
<b>05</b>	<b>Summe investive Einzahlungen</b>	<b>20,00</b>	<b>10.000,00</b>	<b>4.391,79</b>	<b>5.608,21</b>		
06	- Ausz. v. Invest. i. d. Sachanl.verm. u. immat. AV	-9.260,27	-11.500,00	-8.186,94	-3.313,06		
07	davon Ausz. v. aktiv. Invest.zuw. u. -zuschüsse						
08	- Ausz. v. Invest. i. d. Finanzanlagevermögen						
09	davon Ausz. aus der Gewährung v. Krediten						
<b>10</b>	<b>Summe investive Auszahlungen</b>	<b>-9.260,27</b>	<b>-11.500,00</b>	<b>-8.186,94</b>	<b>-3.313,06</b>		
<b>11</b>	<b>Saldo aus Investitionstätigkeit (Einz. ./ Ausz.)</b>	<b>-9.240,27</b>	<b>-1.500,00</b>	<b>-3.795,15</b>	<b>2.295,15</b>		

## Jahresabschluss 2013

<b>Teilergebnisrechnung Produkt 291.01.00 Förderung der Religionsgemeinschaften</b>						
Stadt Mörfelden-Walldorf						
Nr.	Konten	Bezeichnung	Ergebnis des Vorjahres 2012	Fortg. Ansatz d. HHjahres 2013	Ergebnis des HHjahres 2013	Vergl. Ansatz/Ergebnis d.HHjahres
		Ordentliche Erträge				
01	50	Privatrechtliche Leistungsentgelte				
02	51	Öffentlich-rechtliche Leistungsentgelte				
03	548-549	Kostensatzleistungen und -erstattungen				
04	52	Bestandsveränderungen und aktivierte Eigenleistungen				
05	55	Steuern und steuerähnliche Erträge einschl. Erträge aus gesetzlichen Umlagen				
06	547	Erträge aus Transferleistungen				
07	540-543	Erträge aus Zuweisungen u. Zuschüssen für lfd. Zwecke u. allgemeine Umlagen				
08	546	Erträge a. Auflösung v. SoPo aus Investitionszuweisungen, -zuschüssen u. -beiträgen				
09	53	Sonstige ordentliche Erträge				
10		Summe der ordentlichen Erträge (Nr. 1 bis 9)				
		Ordentliche Aufwendungen				
11	62, 63, 640-643, 647-649, 65	Personalaufwendungen			676,98	-676,98
12	644-646	Versorgungsaufwendungen	261,41	352,00		352,00
13	60, 61, 67-69	Aufwendungen für Sach- und Dienstleistungen				
14	66	Abschreibungen	595,34	595,00	595,00	
15	71	Aufwendungen f. Zuweisungen u. Zuschüsse sowie besondere Finanzaufwendungen	171,28	200,00	171,28	28,72
16	73	Steueraufwendungen einschl. Aufwendungen aus gesetzl. Umlageverpflichtungen				
17	72	Transferaufwendungen				
18	70, 74, 76	Sonstige ordentliche Aufwendungen				
19		Summe der ordentlichen Aufwendungen (Nr. 11 bis 18)	1.028,03	1.147,00	1.443,26	-296,26
20		Verwaltungsergebnis (Nr. 10 ./ Nr. 19)	1.028,03	1.147,00	1.443,26	-296,26
21	56, 57	Finanzerträge				
22	77	Finanzaufwendungen				
23		Finanzergebnis (Nr. 21 ./ Nr. 22)				
24		Ordentliches Ergebnis (Verwaltungsergebnis und Finanzergebnis Nr. 20 und Nr. 23)	1.028,03	1.147,00	1.443,26	-296,26
25	59	Außerordentliche Erträge				
26	79	Außerordentliche Aufwendungen				
27		Außerordentliches Ergebnis (Nr. 25 ./ Nr. 26)				
28		Jahresergeb.vor int.LLeistungsbez.( ordtl.u.außerordtl.Ergeb. (Nr.24 u.Nr.27)	1.028,03	1.147,00	1.443,26	-296,26
29		Erlöse der internen Leistungsbeziehungen				
30		Kosten der internen Leistungsbeziehungen	1.263,47	1.000,00	61,60	938,40
31		Ergebnis der internen Leistungsbeziehungen	1.263,47	1.000,00	61,60	938,40
32		Jahresergebnis nach internen Leistungsbeziehungen	2.291,50	2.147,00	1.504,86	642,14



**Budget: 32 – Gewerbe- und Ordnungsamt**

Nr. 02: Öffentlich-rechtliche Leistungsentgelte

Im Produkt 122.03.00 „Ordnungsangelegenheiten“ konnte der Planansatz für Buß- und Verwahrungsgelder erneut nicht erreicht werden.

Nr. 12: Versorgungsaufwendungen

Die Planansätze für die Aufwendungen an die Versorgungskassen sowie die Zuführungen zu Pensions- und Beihilferückstellungen waren definitiv zu gering.

Nr. 13: Aufwendungen für Sach- und Dienstleistungen

Die Haushaltsmittel wurden nicht vollständig verausgabt. Das Budget war keiner Kürzung des Planansatzes unterworfen.

Nr. 17: Transferaufwendungen

Im Haushaltsjahr wurden die Personalkostenerstattungen an die Stadtwerke für den Konfiskatenraum für die Jahre 2012 und 2013 verbucht.

Nr. 30: Kosten der internen Leistungsbeziehungen

Der Planansatz für die Inanspruchnahme von Bauhofleistungen war nicht ausreichend.

**Die Mehraufwendungen im Budget 32 sind im Rahmen des Beschlusses über den Jahresabschluss 2013 der Stadtverordnetenversammlung zur Genehmigung vorzulegen.**



## Jahresabschluss 2013

<b>Teilergebnisrechnung Budget 32 Gewerbe- und Ordnungsamt</b>						
Stadt Mörfelden-Walldorf						
Nr.	Konten	Bezeichnung	Ergebnis des Vorjahres 2012	Fortg. Ansatz d. HHjahres 2013	Ergebnis des HHjahres 2013	Vergl. Ansatz/Ergebnis d.HHjahres
		Ordentliche Erträge				
01	50	Privatrechtliche Leistungsentgelte		-2.150,00	-2.124,00	-26,00
02	51	Öffentlich-rechtliche Leistungsentgelte	-333.104,39	-392.900,00	-309.875,83	-83.024,17
03	548-549	Kostenersatzleistungen und -erstattungen	-5.250,62	-5.000,00	-3.187,95	-1.812,05
04	52	Bestandsveränderungen und aktivierte Eigenleistungen				
05	55	Steuern und steuerähnliche Erträge einschl. Erträge aus gesetzlichen Umlagen	-0,52			
06	547	Erträge aus Transferleistungen				
07	540-543	Erträge aus Zuweisungen u. Zuschüssen für lfd. Zwecke u. allgemeine Umlagen				
08	546	Erträge a. Auflösung v. SoPo aus Investitionszuweisungen, -zuschüssen u. -beiträgen				
09	53	Sonstige ordentliche Erträge	-8.610,15	-5.500,00	-7.007,39	1.507,39
10		Summe der ordentlichen Erträge (Nr. 1 bis 9)	-346.965,68	-405.550,00	-322.195,17	-83.354,83
		Ordentliche Aufwendungen				
11	62, 63, 640-643, 647-649, 65	Personalaufwendungen	578.633,12	575.817,00	562.141,72	13.675,28
12	644-646	Versorgungsaufwendungen	102.246,31	78.673,00	114.624,86	-35.951,86
13	60, 61, 67-69	Aufwendungen für Sach- und Dienstleistungen	91.990,78	148.089,00	116.997,12	31.091,88
14	66	Abschreibungen	23.796,09	8.428,00	9.214,08	-786,08
15	71	Aufwendungen f. Zuweisungen u. Zuschüsse sowie besondere Finanzaufwendungen	27.042,83	27.550,00	26.791,15	758,85
16	73	Steueraufwendungen einschl. Aufwendungen aus gesetzl. Umlageverpflichtungen				
17	72	Transferaufwendungen	7.520,25	7.500,00	15.741,70	-8.241,70
18	70, 74, 76	Sonstige ordentliche Aufwendungen	398,00	500,00	504,00	-4,00
19		Summe der ordentlichen Aufwendungen (Nr. 11 bis 18)	831.627,38	846.557,00	846.014,63	542,37
20		Verwaltungsergebnis (Nr. 10 ./ Nr. 19)	484.661,70	441.007,00	523.819,46	-82.812,46
21	56, 57	Finanzerträge				
22	77	Finanzaufwendungen				
23		Finanzergebnis (Nr. 21 ./ Nr. 22)				
24		Ordentliches Ergebnis (Verwaltungsergebnis und Finanzergebnis Nr. 20 und Nr. 23)	484.661,70	441.007,00	523.819,46	-82.812,46
25	59	Außerordentliche Erträge				
26	79	Außerordentliche Aufwendungen				
27		Außerordentliches Ergebnis (Nr. 25 ./ Nr. 26)				
28		Jahresergeb.vor int.LLeistungsbez.( ordtl.u.außerordtl.Ergeb. (Nr.24 u.Nr.27)	484.661,70	441.007,00	523.819,46	-82.812,46
29		Erlöse der internen Leistungsbeziehungen	-5.732,00	-6.800,00		-6.800,00
30		Kosten der internen Leistungsbeziehungen	28.904,42	17.000,00	29.573,67	-12.573,67
31		Ergebnis der internen Leistungsbeziehungen	23.172,42	10.200,00	29.573,67	-19.373,67
32		Jahresergebnis nach internen Leistungsbeziehungen	507.834,12	451.207,00	553.393,13	-102.186,13





## Jahresabschluss 2013

<b>Teilergebnisrechnung Produkt 111.02.32 Vorprodukt Amt 32</b>						
Stadt Mörfelden-Walldorf						
Nr.	Konten	Bezeichnung	Ergebnis des Vorjahres 2012	Fortg. Ansatz d. HHjahres 2013	Ergebnis des HHjahres 2013	Vergl. Ansatz/Ergebnis d.HHjahres
		Ordentliche Erträge				
01	50	Privatrechtliche Leistungsentgelte				
02	51	Öffentlich-rechtliche Leistungsentgelte				
03	548-549	Kostenersatzleistungen und -erstattungen				
04	52	Bestandsveränderungen und aktivierte Eigenleistungen				
05	55	Steuern und steuerähnliche Erträge einschl. Erträge aus gesetzlichen Umlagen				
06	547	Erträge aus Transferleistungen				
07	540-543	Erträge aus Zuweisungen u. Zuschüssen für lfd. Zwecke u. allgemeine Umlagen				
08	546	Erträge a. Auflösung v. SoPo aus Investitionszuweisungen, -zuschüssen u. -beiträgen				
09	53	Sonstige ordentliche Erträge				
10		Summe der ordentlichen Erträge (Nr. 1 bis 9)				
		Ordentliche Aufwendungen				
11	62, 63, 640-643, 647-649, 65	Personalaufwendungen	2.041,03	2.259,00	2.002,54	256,46
12	644-646	Versorgungsaufwendungen				
13	60, 61, 67-69	Aufwendungen für Sach- und Dienstleistungen	7.086,23	3.800,00	6.869,08	-3.069,08
14	66	Abschreibungen	522,15	520,00	520,00	
15	71	Aufwendungen f. Zuweisungen u. Zuschüsse sowie besondere Finanzaufwendungen				
16	73	Steueraufwendungen einschl. Aufwendungen aus gesetzl. Umlageverpflichtungen				
17	72	Transferaufwendungen				
18	70, 74, 76	Sonstige ordentliche Aufwendungen				
19		Summe der ordentlichen Aufwendungen (Nr. 11 bis 18)	9.649,41	6.579,00	9.391,62	-2.812,62
20		Verwaltungsergebnis (Nr. 10 ./ Nr. 19)	9.649,41	6.579,00	9.391,62	-2.812,62
21	56, 57	Finanzerträge				
22	77	Finanzaufwendungen				
23		Finanzergebnis (Nr. 21 ./ Nr. 22)				
24		Ordentliches Ergebnis (Verwaltungsergebnis und Finanzergebnis Nr. 20 und Nr. 23)	9.649,41	6.579,00	9.391,62	-2.812,62
25	59	Außerordentliche Erträge				
26	79	Außerordentliche Aufwendungen				
27		Außerordentliches Ergebnis (Nr. 25 ./ Nr. 26)				
28		Jahresergeb.vor int.LLeistungsbez.( ordtl.u.außerordtl.Ergeb. (Nr.24 u.Nr.27)	9.649,41	6.579,00	9.391,62	-2.812,62
29		Erlöse der internen Leistungsbeziehungen		-200,00		-200,00
30		Kosten der internen Leistungsbeziehungen	353,87	300,00	322,67	-22,67
31		Ergebnis der internen Leistungsbeziehungen	353,87	100,00	322,67	-222,67
32		Jahresergebnis nach internen Leistungsbeziehungen	10.003,28	6.679,00	9.714,29	-3.035,29

## Jahresabschluss 2013

### Teilfinanzrechnung Produkt 111.02.32 Vorprodukt Amt 32

Stadt Mörfelden-Walldorf

Nr.	Bezeichnung	Ergebnis des Vorjahres 2012	Fortg. Ansatz des HHJahres 2013	Ergebnis des HHJahres 2013	Vergl. Ansatz/Ergebnis des HHJahres		
01	Einz. aus Investitionszuweis.,-zuschüssen u. -beiträgen						
02	+ Einz. aus Abg. v. Gegenst. d. Sachanl.verm. u. d. immat. AV						
03	+ Einz. aus Abg. v. Gegenst. d. Finanzanlagevermögens						
04	davon Einz. aus der Tilgung v. gewährten Krediten						
<b>05</b>	<b>Summe investive Einzahlungen</b>						
06	- Ausz. v. Invest. i. d. Sachanl.verm. u. immat. AV	-564,44					
07	davon Ausz. v. aktiv. Invest.zuw. u. - zuschüsse						
08	- Ausz. v. Invest. i. d. Finanzanlagevermögen						
09	davon Ausz. aus der Gewährung v. Krediten						
<b>10</b>	<b>Summe investive Auszahlungen</b>	<b>-564,44</b>					
<b>11</b>	<b>Saldo aus Investitionstätigkeit (Einz. ./. Ausz.)</b>	<b>-564,44</b>					

## Jahresabschluss 2013

<b>Teilergebnisrechnung Produkt 122.03.00 Ordnungsangelegenheiten</b>						
Stadt Mörfelden-Walldorf						
Nr.	Konten	Bezeichnung	Ergebnis des Vorjahres 2012	Fortg. Ansatz d. HHjahres 2013	Ergebnis des HHjahres 2013	Vergl. Ansatz/Ergebnis d.HHjahres
		Ordentliche Erträge				
01	50	Privatrechtliche Leistungsentgelte		-2.150,00	-2.124,00	-26,00
02	51	Öffentlich-rechtliche Leistungsentgelte	-318.948,13	-377.000,00	-296.217,57	-80.782,43
03	548-549	Kostenersatzleistungen und -erstattungen	-5.250,62	-5.000,00	-3.187,95	-1.812,05
04	52	Bestandsveränderungen und aktivierte Eigenleistungen				
05	55	Steuern und steuerähnliche Erträge einschl. Erträge aus gesetzlichen Umlagen	-0,52			
06	547	Erträge aus Transferleistungen				
07	540-543	Erträge aus Zuweisungen u. Zuschüssen für lfd. Zwecke u. allgemeine Umlagen				
08	546	Erträge a. Auflösung v. SoPo aus Investitionszuweisungen, -zuschüssen u. -beiträgen				
09	53	Sonstige ordentliche Erträge	-8.610,15	-5.500,00	-6.845,39	1.345,39
10		Summe der ordentlichen Erträge (Nr. 1 bis 9)	-332.809,42	-389.650,00	-308.374,91	-81.275,09
		Ordentliche Aufwendungen				
11	62, 63, 640-643, 647-649, 65	Personalaufwendungen	554.360,37	566.713,00	533.397,85	33.315,15
12	644-646	Versorgungsaufwendungen	98.937,78	74.370,00	109.495,08	-35.125,08
13	60, 61, 67-69	Aufwendungen für Sach- und Dienstleistungen	80.974,36	141.007,00	105.537,48	35.469,52
14	66	Abschreibungen	23.273,94	7.908,00	8.694,08	-786,08
15	71	Aufwendungen f. Zuweisungen u. Zuschüsse sowie besondere Finanzaufwendungen	27.042,83	27.550,00	26.791,15	758,85
16	73	Steueraufwendungen einschl. Aufwendungen aus gesetzl. Umlageverpflichtungen				
17	72	Transferaufwendungen	7.520,25	7.500,00	15.741,70	-8.241,70
18	70, 74, 76	Sonstige ordentliche Aufwendungen	398,00	500,00	504,00	-4,00
19		Summe der ordentlichen Aufwendungen (Nr. 11 bis 18)	792.507,53	825.548,00	800.161,34	25.386,66
20		Verwaltungsergebnis (Nr. 10 ./ Nr. 19)	459.698,11	435.898,00	491.786,43	-55.888,43
21	56, 57	Finanzerträge				
22	77	Finanzaufwendungen				
23		Finanzergebnis (Nr. 21 ./ Nr. 22)				
24		Ordentliches Ergebnis (Verwaltungsergebnis und Finanzergebnis Nr. 20 und Nr. 23)	459.698,11	435.898,00	491.786,43	-55.888,43
25	59	Außerordentliche Erträge				
26	79	Außerordentliche Aufwendungen				
27		Außerordentliches Ergebnis (Nr. 25 ./ Nr. 26)				
28		Jahresergeb.vor int.LLeistungsbez.( ordtl.u.außerordtl.Ergeb. (Nr.24 u.Nr.27)	459.698,11	435.898,00	491.786,43	-55.888,43
29		Erlöse der internen Leistungsbeziehungen	-5.732,00	-6.600,00		-6.600,00
30		Kosten der internen Leistungsbeziehungen	27.524,33	15.500,00	28.634,52	-13.134,52
31		Ergebnis der internen Leistungsbeziehungen	21.792,33	8.900,00	28.634,52	-19.734,52
32		Jahresergebnis nach internen Leistungsbeziehungen	481.490,44	444.798,00	520.420,95	-75.622,95

## Jahresabschluss 2013

### Teilfinanzrechnung Produkt 122.03.00 Ordnungsangelegenheiten

Stadt Mörfelden-Walldorf

Nr.	Bezeichnung	Ergebnis des Vorjahres 2012	Fortg. Ansatz des HHJahres 2013	Ergebnis des HHJahres 2013	Vergl. Ansatz/Ergebnis des HHJahres		
01	Einz. aus Investitionszuweis.,-zuschüssen u. -beiträgen						
02	+ Einz. aus Abg. v. Gegenst. d. Sachanl.verm. u. d. immat. AV						
03	+ Einz. aus Abg. v. Gegenst. d. Finanzanlagevermögens						
04	davon Einz. aus der Tilgung v. gewährten Krediten						
<b>05</b>	<b>Summe investive Einzahlungen</b>						
06	- Ausz. v. Invest. i. d. Sachanl.verm. u. immat. AV	-29.342,55	-40.000,00	-2.177,70	-37.822,30		
07	davon Ausz. v. aktiv. Invest.zuw. u. -zuschüsse	-14.102,10					
08	- Ausz. v. Invest. i. d. Finanzanlagevermögen						
09	davon Ausz. aus der Gewährung v. Krediten						
<b>10</b>	<b>Summe investive Auszahlungen</b>	<b>-29.342,55</b>	<b>-40.000,00</b>	<b>-2.177,70</b>	<b>-37.822,30</b>		
<b>11</b>	<b>Saldo aus Investitionstätigkeit (Einz. ./ Ausz.)</b>	<b>-29.342,55</b>	<b>-40.000,00</b>	<b>-2.177,70</b>	<b>-37.822,30</b>		

## Jahresabschluss 2013

<b>Teilergebnisrechnung Produkt 573.01.00 Wochenmärkte</b>						
Stadt Mörfelden-Walldorf						
Nr.	Konten	Bezeichnung	Ergebnis des Vorjahres 2012	Fortg. Ansatz d. HHjahres 2013	Ergebnis des HHjahres 2013	Vergl. Ansatz/Ergebnis d.HHjahres
		Ordentliche Erträge				
01	50	Privatrechtliche Leistungsentgelte				
02	51	Öffentlich-rechtliche Leistungsentgelte	-14.156,26	-15.900,00	-13.658,26	-2.241,74
03	548-549	Kostenersatzleistungen und -erstattungen				
04	52	Bestandsveränderungen und aktivierte Eigenleistungen				
05	55	Steuern und steuerähnliche Erträge einschl. Erträge aus gesetzlichen Umlagen				
06	547	Erträge aus Transferleistungen				
07	540-543	Erträge aus Zuweisungen u. Zuschüssen für lfd. Zwecke u. allgemeine Umlagen				
08	546	Erträge a. Auflösung v. SoPo aus Investitionszuweisungen, -zuschüssen u. -beiträgen				
09	53	Sonstige ordentliche Erträge			-162,00	162,00
10		Summe der ordentlichen Erträge (Nr. 1 bis 9)	-14.156,26	-15.900,00	-13.820,26	-2.079,74
		Ordentliche Aufwendungen				
11	62, 63, 640-643, 647-649, 65	Personalaufwendungen	22.231,72	6.845,00	26.741,33	-19.896,33
12	644-646	Versorgungsaufwendungen	3.308,53	4.303,00	5.129,78	-826,78
13	60, 61, 67-69	Aufwendungen für Sach- und Dienstleistungen	3.930,19	3.282,00	4.590,56	-1.308,56
14	66	Abschreibungen				
15	71	Aufwendungen f. Zuweisungen u. Zuschüsse sowie besondere Finanzaufwendungen				
16	73	Steueraufwendungen einschl. Aufwendungen aus gesetzl. Umlageverpflichtungen				
17	72	Transferaufwendungen				
18	70, 74, 76	Sonstige ordentliche Aufwendungen				
19		Summe der ordentlichen Aufwendungen (Nr. 11 bis 18)	29.470,44	14.430,00	36.461,67	-22.031,67
20		Verwaltungsergebnis (Nr. 10 ./ Nr. 19)	15.314,18	-1.470,00	22.641,41	-24.111,41
21	56, 57	Finanzerträge				
22	77	Finanzaufwendungen				
23		Finanzergebnis (Nr. 21 ./ Nr. 22)				
24		Ordentliches Ergebnis (Verwaltungsergebnis und Finanzergebnis Nr. 20 und Nr. 23)	15.314,18	-1.470,00	22.641,41	-24.111,41
25	59	Außerordentliche Erträge				
26	79	Außerordentliche Aufwendungen				
27		Außerordentliches Ergebnis (Nr. 25 ./ Nr. 26)				
28		Jahresergeb.vor int.LLeistungsbez.( ordtl.u.außerordtl.Ergeb. (Nr.24 u.Nr.27)	15.314,18	-1.470,00	22.641,41	-24.111,41
29		Erlöse der internen Leistungsbeziehungen				
30		Kosten der internen Leistungsbeziehungen	1.026,22	1.200,00	616,48	583,52
31		Ergebnis der internen Leistungsbeziehungen	1.026,22	1.200,00	616,48	583,52
32		Jahresergebnis nach internen Leistungsbeziehungen	16.340,40	-270,00	23.257,89	-23.527,89



**Budget: 33.1 – Amt für Einwohnerwesen**

Nr. 01: Privatrechtliche Leistungsentgelte

Der Erlös aus dem Verkauf von Stammbüchern im Produkt 122.06.00 „Personenstandswesen“ war zu hoch geplant. Der Planansatz wird in 2014 angepasst.

Nr. 02: Öffentlich-rechtliche Leistungsentgelte

*Produkt 122.05.00 „Bürgerservice (Stadtbüro)“*

Das Aufkommen der Verwaltungsgebühren war im Haushaltsjahr stark rückläufig. Der Planansatz konnte nicht erreicht werden.

*Produkt 122.06.00 „Personenstandswesen“*

Für Beglaubigungen und die Ausstellung von Urkunden konnten Mehrerträge erzielt werden.

Nr. 03: Kostenersatzleistungen und –erstattungen

Im Produkt 121.02.00 „Statistik und Wahlen“ war für die Kostenersätze vom Land für Wahlen ein Planansatz vorgesehen. Erträge sind im Haushaltsjahr nicht eingegangen.

Nr. 11 u. 12: Personal- und Versorgungsaufwendungen

Die Planansätze waren im Vergleich zum Vorjahr eindeutig zu gering bemessen.

Nr. 13: Aufwendungen für Sach- und Dienstleistungen

Die verfügte Kürzung des Planansatzes um 79.713,00 Euro konnte vollständig realisiert werden.

**Die Planüberschreitung im Budget 33.1 resultiert aus den Zuführungen zu Beihilfe- und Pensionsrückstellungen und bedarf keiner Genehmigung durch die Stadtverordnetenversammlung, da es sich nicht um überplanmäßige Ausgaben handelt.**





## Jahresabschluss 2013

<b>Teilergebnisrechnung Budget 33.1 Amt für Einwohnerwesen</b>						
Stadt Mörfelden-Walldorf						
Nr.	Konten	Bezeichnung	Ergebnis des Vorjahres 2012	Fortg. Ansatz d. HHjahres 2013	Ergebnis des HHjahres 2013	Vergl. Ansatz/Ergebnis d.HHjahres
		Ordentliche Erträge				
01	50	Privatrechtliche Leistungsentgelte	-1.777,50	-3.500,00	-1.615,00	-1.885,00
02	51	Öffentlich-rechtliche Leistungsentgelte	-540.638,00	-293.100,00	-229.459,00	-63.641,00
03	548-549	Kostenersatzleistungen und -erstattungen	-6.057,40	-34.384,00	-956,40	-33.427,60
04	52	Bestandsveränderungen und aktivierte Eigenleistungen				
05	55	Steuern und steuerähnliche Erträge einschl. Erträge aus gesetzlichen Umlagen				
06	547	Erträge aus Transferleistungen				
07	540-543	Erträge aus Zuweisungen u. Zuschüssen für lfd. Zwecke u. allgemeine Umlagen	-187,10			
08	546	Erträge a. Auflösung v. SoPo aus Investitionszuweisungen, -zuschüssen u. -beiträgen	-413,70			
09	53	Sonstige ordentliche Erträge	-1.817,00	-150,00	-146,34	-3,66
10		Summe der ordentlichen Erträge (Nr. 1 bis 9)	-550.890,70	-331.134,00	-232.176,74	-98.957,26
		Ordentliche Aufwendungen				
11	62, 63, 640-643, 647-649, 65	Personalaufwendungen	736.040,09	690.396,00	716.627,35	-26.231,35
12	644-646	Versorgungsaufwendungen	92.889,70	103.577,00	117.179,08	-13.602,08
13	60, 61, 67-69	Aufwendungen für Sach- und Dienstleistungen	379.378,80	335.302,00	246.804,73	88.497,27
14	66	Abschreibungen	90.792,34	868,00	979,95	-111,95
15	71	Aufwendungen f. Zuweisungen u. Zuschüsse sowie besondere Finanzaufwendungen	11.001,56	12.300,00	12.664,22	-364,22
16	73	Steueraufwendungen einschl. Aufwendungen aus gesetzl. Umlageverpflichtungen				
17	72	Transferaufwendungen				
18	70, 74, 76	Sonstige ordentliche Aufwendungen	513,03	200,00	66,00	134,00
19		Summe der ordentlichen Aufwendungen (Nr. 11 bis 18)	1.310.615,52	1.142.643,00	1.094.321,33	48.321,67
20		Verwaltungsergebnis (Nr. 10 ./ Nr. 19)	759.724,82	811.509,00	862.144,59	-50.635,59
21	56, 57	Finanzerträge	-27,44	-100,00		-100,00
22	77	Finanzaufwendungen	27,44			
23		Finanzergebnis (Nr. 21 ./ Nr. 22)		-100,00		-100,00
24		Ordentliches Ergebnis (Verwaltungsergebnis und Finanzergebnis Nr. 20 und Nr. 23)	759.724,82	811.409,00	862.144,59	-50.735,59
25	59	Außerordentliche Erträge				
26	79	Außerordentliche Aufwendungen	1.753,58			
27		Außerordentliches Ergebnis (Nr. 25 ./ Nr. 26)	1.753,58			
28		Jahresergeb.vor int.LLeistungsbez.( ordtl.u.außerordtl.Ergeb. (Nr.24 u.Nr.27)	761.478,40	811.409,00	862.144,59	-50.735,59
29		Erlöse der internen Leistungsbeziehungen	-141.920,00	-4.600,00		-4.600,00
30		Kosten der internen Leistungsbeziehungen	586.749,57	72.873,00	60.350,50	12.522,50
31		Ergebnis der internen Leistungsbeziehungen	444.829,57	68.273,00	60.350,50	7.922,50
32		Jahresergebnis nach internen Leistungsbeziehungen	1.206.307,97	879.682,00	922.495,09	-42.813,09



## Jahresabschluss 2013

<b>Teilergebnisrechnung Produkt 111.02.31 Vorprodukt Amt 33.1</b>						
Stadt Mörfelden-Walldorf						
Nr.	Konten	Bezeichnung	Ergebnis des Vorjahres 2012	Fortg. Ansatz d. HHjahres 2013	Ergebnis des HHjahres 2013	Vergl. Ansatz/Ergebnis d.HHjahres
		Ordentliche Erträge				
01	50	Privatrechtliche Leistungsentgelte				
02	51	Öffentlich-rechtliche Leistungsentgelte				
03	548-549	Kostensatzleistungen und -erstattungen	-956,40	-6.000,00	-956,40	-5.043,60
04	52	Bestandsveränderungen und aktivierte Eigenleistungen				
05	55	Steuern und steuerähnliche Erträge einschl. Erträge aus gesetzlichen Umlagen				
06	547	Erträge aus Transferleistungen				
07	540-543	Erträge aus Zuweisungen u. Zuschüssen für lfd. Zwecke u. allgemeine Umlagen				
08	546	Erträge a. Auflösung v. SoPo aus Investitionszuweisungen, -zuschüssen u. -beiträgen				
09	53	Sonstige ordentliche Erträge				
10		Summe der ordentlichen Erträge (Nr. 1 bis 9)	-956,40	-6.000,00	-956,40	-5.043,60
		Ordentliche Aufwendungen				
11	62, 63, 640-643, 647-649, 65	Personalaufwendungen	2.332,61	2.582,00	2.464,66	117,34
12	644-646	Versorgungsaufwendungen				
13	60, 61, 67-69	Aufwendungen für Sach- und Dienstleistungen	7.316,08	3.837,00	8.488,21	-4.651,21
14	66	Abschreibungen	435,26	176,00	177,35	-1,35
15	71	Aufwendungen f. Zuweisungen u. Zuschüsse sowie besondere Finanzaufwendungen				
16	73	Steueraufwendungen einschl. Aufwendungen aus gesetzl. Umlageverpflichtungen				
17	72	Transferaufwendungen				
18	70, 74, 76	Sonstige ordentliche Aufwendungen		200,00	66,00	134,00
19		Summe der ordentlichen Aufwendungen (Nr. 11 bis 18)	10.083,95	6.795,00	11.196,22	-4.401,22
20		Verwaltungsergebnis (Nr. 10 ./ Nr. 19)	9.127,55	795,00	10.239,82	-9.444,82
21	56, 57	Finanzerträge				
22	77	Finanzaufwendungen				
23		Finanzergebnis (Nr. 21 ./ Nr. 22)				
24		Ordentliches Ergebnis (Verwaltungsergebnis und Finanzergebnis Nr. 20 und Nr. 23)	9.127,55	795,00	10.239,82	-9.444,82
25	59	Außerordentliche Erträge				
26	79	Außerordentliche Aufwendungen				
27		Außerordentliches Ergebnis (Nr. 25 ./ Nr. 26)				
28		Jahresergeb.vor int.LLeistungsbez.( ordtl.u.außerordtl.Ergeb. (Nr.24 u.Nr.27)	9.127,55	795,00	10.239,82	-9.444,82
29		Erlöse der internen Leistungsbeziehungen				
30		Kosten der internen Leistungsbeziehungen	113,13		102,49	-102,49
31		Ergebnis der internen Leistungsbeziehungen	113,13		102,49	-102,49
32		Jahresergebnis nach internen Leistungsbeziehungen	9.240,68	795,00	10.342,31	-9.547,31

## Jahresabschluss 2013

### Teilfinanzrechnung Produkt 111.02.31 Vorprodukt Amt 33.1

Stadt Mörfelden-Walldorf

Nr.	Bezeichnung	Ergebnis des Vorjahres 2012	Fortg. Ansatz des HHJahres 2013	Ergebnis des HHJahres 2013	Vergl. Ansatz/Ergebnis des HHJahres		
01	Einz. aus Investitionszuweis.,-zuschüssen u. -beiträgen						
02	+ Einz. aus Abg. v. Gegenst. d. Sachanl.verm. u. d. immat. AV						
03	+ Einz. aus Abg. v. Gegenst. d. Finanzanlagevermögens						
04	davon Einz. aus der Tilgung v. gewährten Krediten						
<b>05</b>	<b>Summe investive Einzahlungen</b>						
06	- Ausz. v. Invest. i. d. Sachanl.verm. u. immat. AV	-170,61	-4.000,00		-4.000,00		
07	davon Ausz. v. aktiv. Invest.zuw. u. - zuschüsse						
08	- Ausz. v. Invest. i. d. Finanzanlagevermögen						
09	davon Ausz. aus der Gewährung v. Krediten						
<b>10</b>	<b>Summe investive Auszahlungen</b>	<b>-170,61</b>	<b>-4.000,00</b>		<b>-4.000,00</b>		
<b>11</b>	<b>Saldo aus Investitionstätigkeit (Einz. ./. Ausz.)</b>	<b>-170,61</b>	<b>-4.000,00</b>		<b>-4.000,00</b>		

## Jahresabschluss 2013

<b>Teilergebnisrechnung Produkt 121.02.00 Statistik und Wahlen</b>						
Stadt Mörfelden-Walldorf						
Nr.	Konten	Bezeichnung	Ergebnis des Vorjahres 2012	Fortg. Ansatz d. HHjahres 2013	Ergebnis des HHjahres 2013	Vergl. Ansatz/Ergebnis d.HHjahres
		Ordentliche Erträge				
01	50	Privatrechtliche Leistungsentgelte				
02	51	Öffentlich-rechtliche Leistungsentgelte	-75,60	-500,00		-500,00
03	548-549	Kostensatzleistungen und -erstattungen		-28.384,00		-28.384,00
04	52	Bestandsveränderungen und aktivierte Eigenleistungen				
05	55	Steuern und steuerähnliche Erträge einschl. Erträge aus gesetzlichen Umlagen				
06	547	Erträge aus Transferleistungen				
07	540-543	Erträge aus Zuweisungen u. Zuschüssen für lfd. Zwecke u. allgemeine Umlagen				
08	546	Erträge a. Auflösung v. SoPo aus Investitionszuweisungen, -zuschüssen u. -beiträgen				
09	53	Sonstige ordentliche Erträge				
10		Summe der ordentlichen Erträge (Nr. 1 bis 9)	-75,60	-28.884,00		-28.884,00
		Ordentliche Aufwendungen				
11	62, 63, 640-643, 647-649, 65	Personalaufwendungen	51.627,27	49.213,00	121.166,64	-71.953,64
12	644-646	Versorgungsaufwendungen	12.420,70	16.500,00	23.458,06	-6.958,06
13	60, 61, 67-69	Aufwendungen für Sach- und Dienstleistungen	13.510,83	68.700,00	48.708,93	19.991,07
14	66	Abschreibungen				
15	71	Aufwendungen f. Zuweisungen u. Zuschüsse sowie besondere Finanzaufwendungen				
16	73	Steueraufwendungen einschl. Aufwendungen aus gesetzl. Umlageverpflichtungen				
17	72	Transferaufwendungen				
18	70, 74, 76	Sonstige ordentliche Aufwendungen				
19		Summe der ordentlichen Aufwendungen (Nr. 11 bis 18)	77.558,80	134.413,00	193.333,63	-58.920,63
20		Verwaltungsergebnis (Nr. 10 ./ Nr. 19)	77.483,20	105.529,00	193.333,63	-87.804,63
21	56, 57	Finanzerträge				
22	77	Finanzaufwendungen				
23		Finanzergebnis (Nr. 21 ./ Nr. 22)				
24		Ordentliches Ergebnis (Verwaltungsergebnis und Finanzergebnis Nr. 20 und Nr. 23)	77.483,20	105.529,00	193.333,63	-87.804,63
25	59	Außerordentliche Erträge				
26	79	Außerordentliche Aufwendungen				
27		Außerordentliches Ergebnis (Nr. 25 ./ Nr. 26)				
28		Jahresergeb.vor int.LLeistungsbez.( ordtl.u.außerordtl.Ergeb. (Nr.24 u.Nr.27)	77.483,20	105.529,00	193.333,63	-87.804,63
29		Erlöse der internen Leistungsbeziehungen		-4.600,00		-4.600,00
30		Kosten der internen Leistungsbeziehungen	606,40	71.973,00	59.708,77	12.264,23
31		Ergebnis der internen Leistungsbeziehungen	606,40	67.373,00	59.708,77	7.664,23
32		Jahresergebnis nach internen Leistungsbeziehungen	78.089,60	172.902,00	253.042,40	-80.140,40



## Jahresabschluss 2013

<b>Teilergebnisrechnung Produkt 122.05.00 Bürgerservice (Stadtbüro)</b>						
Stadt Mörfelden-Walldorf						
Nr.	Konten	Bezeichnung	Ergebnis des Vorjahres 2012	Fortg. Ansatz d. HHjahres 2013	Ergebnis des HHjahres 2013	Vergl. Ansatz/Ergebnis d.HHjahres
		Ordentliche Erträge				
01	50	Privatrechtliche Leistungsentgelte	-2,50			
02	51	Öffentlich-rechtliche Leistungsentgelte	-246.246,50	-270.600,00	-203.758,00	-66.842,00
03	548-549	Kostensatzleistungen und -erstattungen				
04	52	Bestandsveränderungen und aktivierte Eigenleistungen				
05	55	Steuern und steuerähnliche Erträge einschl. Erträge aus gesetzlichen Umlagen				
06	547	Erträge aus Transferleistungen				
07	540-543	Erträge aus Zuweisungen u. Zuschüssen für lfd. Zwecke u. allgemeine Umlagen				
08	546	Erträge a. Auflösung v. SoPo aus Investitionszuweisungen, -zuschüssen u. -beiträgen				
09	53	Sonstige ordentliche Erträge				
10		Summe der ordentlichen Erträge (Nr. 1 bis 9)	-246.249,00	-270.600,00	-203.758,00	-66.842,00
		Ordentliche Aufwendungen				
11	62, 63, 640-643, 647-649, 65	Personalaufwendungen	565.077,21	548.341,00	415.838,31	132.502,69
12	644-646	Versorgungsaufwendungen	55.742,40	55.059,00	48.492,21	6.566,79
13	60, 61, 67-69	Aufwendungen für Sach- und Dienstleistungen	221.541,99	238.245,00	174.066,30	64.178,70
14	66	Abschreibungen	2.206,00	194,00	306,60	-112,60
15	71	Aufwendungen f. Zuweisungen u. Zuschüsse sowie besondere Finanzaufwendungen	11.001,56	12.300,00	12.664,22	-364,22
16	73	Steueraufwendungen einschl. Aufwendungen aus gesetzl. Umlageverpflichtungen				
17	72	Transferaufwendungen				
18	70, 74, 76	Sonstige ordentliche Aufwendungen				
19		Summe der ordentlichen Aufwendungen (Nr. 11 bis 18)	855.569,16	854.139,00	651.367,64	202.771,36
20		Verwaltungsergebnis (Nr. 10 ./ Nr. 19)	609.320,16	583.539,00	447.609,64	135.929,36
21	56, 57	Finanzerträge		-100,00		-100,00
22	77	Finanzaufwendungen				
23		Finanzergebnis (Nr. 21 ./ Nr. 22)		-100,00		-100,00
24		Ordentliches Ergebnis (Verwaltungsergebnis und Finanzergebnis Nr. 20 und Nr. 23)	609.320,16	583.439,00	447.609,64	135.829,36
25	59	Außerordentliche Erträge				
26	79	Außerordentliche Aufwendungen				
27		Außerordentliches Ergebnis (Nr. 25 ./ Nr. 26)				
28		Jahresergeb.vor int.LLeistungsbez.( ordtl.u.außerordtl.Ergeb. (Nr.24 u.Nr.27)	609.320,16	583.439,00	447.609,64	135.829,36
29		Erlöse der internen Leistungsbeziehungen				
30		Kosten der internen Leistungsbeziehungen	158,65	600,00	157,02	442,98
31		Ergebnis der internen Leistungsbeziehungen	158,65	600,00	157,02	442,98
32		Jahresergebnis nach internen Leistungsbeziehungen	609.478,81	584.039,00	447.766,66	136.272,34



## Jahresabschluss 2013

<b>Teilfinanzrechnung Produkt 122.05.00 Bürgerservice (Stadtbüro)</b>							
Stadt Mörfelden-Walldorf							
Nr.	Bezeichnung	Ergebnis des Vorjahres 2012	Fortg. Ansatz des HHJahres 2013	Ergebnis des HHJahres 2013	Vergl. Ansatz/Ergebnis des HHJahres		
01	Einz. aus Investitionszuweis.,-zuschüssen u. -beiträgen						
02	+ Einz. aus Abg. v. Gegenst. d. Sachanl.verm. u. d. immat. AV						
03	+ Einz. aus Abg. v. Gegenst. d. Finanzanlagevermögens						
04	davon Einz. aus der Tilgung v. gewährten Krediten						
<b>05</b>	<b>Summe investive Einzahlungen</b>						
06	- Ausz. v. Invest. i. d. Sachanl.verm. u. immat. AV	-361,04	-7.000,00	-689,36	-6.310,64		
07	davon Ausz. v. aktiv. Invest.zuw. u. -zuschüsse						
08	- Ausz. v. Invest. i. d. Finanzanlagevermögen						
09	davon Ausz. aus der Gewährung v. Krediten						
<b>10</b>	<b>Summe investive Auszahlungen</b>	<b>-361,04</b>	<b>-7.000,00</b>	<b>-689,36</b>	<b>-6.310,64</b>		
<b>11</b>	<b>Saldo aus Investitionstätigkeit (Einz. ./ Ausz.)</b>	<b>-361,04</b>	<b>-7.000,00</b>	<b>-689,36</b>	<b>-6.310,64</b>		

## Jahresabschluss 2013

<b>Teilergebnisrechnung Produkt 122.06.00 Personenstandswesen</b>						
Stadt Mörfelden-Walldorf						
Nr.	Konten	Bezeichnung	Ergebnis des Vorjahres 2012	Fortg. Ansatz d. HHjahres 2013	Ergebnis des HHjahres 2013	Vergl. Ansatz/Ergebnis d.HHjahres
		Ordentliche Erträge				
01	50	Privatrechtliche Leistungsentgelte	-1.775,00	-3.500,00	-1.615,00	-1.885,00
02	51	Öffentlich-rechtliche Leistungsentgelte	-25.753,00	-22.000,00	-25.701,00	3.701,00
03	548-549	Kostenersatzleistungen und -erstattungen				
04	52	Bestandsveränderungen und aktivierte Eigenleistungen				
05	55	Steuern und steuerähnliche Erträge einschl. Erträge aus gesetzlichen Umlagen				
06	547	Erträge aus Transferleistungen				
07	540-543	Erträge aus Zuweisungen u. Zuschüssen für lfd. Zwecke u. allgemeine Umlagen				
08	546	Erträge a. Auflösung v. SoPo aus Investitionszuweisungen, -zuschüssen u. -beiträgen				
09	53	Sonstige ordentliche Erträge				
10		Summe der ordentlichen Erträge (Nr. 1 bis 9)	-27.528,00	-25.500,00	-27.316,00	1.816,00
		Ordentliche Aufwendungen				
11	62, 63, 640-643, 647-649, 65	Personalaufwendungen	43.196,11	84.292,00	152.435,25	-68.143,25
12	644-646	Versorgungsaufwendungen	19.539,15	23.448,00	34.319,26	-10.871,26
13	60, 61, 67-69	Aufwendungen für Sach- und Dienstleistungen	15.769,55	23.600,00	14.940,24	8.659,76
14	66	Abschreibungen	3.640,57	498,00	496,00	2,00
15	71	Aufwendungen f. Zuweisungen u. Zuschüsse sowie besondere Finanzaufwendungen				
16	73	Steueraufwendungen einschl. Aufwendungen aus gesetzl. Umlageverpflichtungen				
17	72	Transferaufwendungen				
18	70, 74, 76	Sonstige ordentliche Aufwendungen				
19		Summe der ordentlichen Aufwendungen (Nr. 11 bis 18)	82.145,38	131.838,00	202.190,75	-70.352,75
20		Verwaltungsergebnis (Nr. 10 ./ Nr. 19)	54.617,38	106.338,00	174.874,75	-68.536,75
21	56, 57	Finanzerträge				
22	77	Finanzaufwendungen				
23		Finanzergebnis (Nr. 21 ./ Nr. 22)				
24		Ordentliches Ergebnis (Verwaltungsergebnis und Finanzergebnis Nr. 20 und Nr. 23)	54.617,38	106.338,00	174.874,75	-68.536,75
25	59	Außerordentliche Erträge				
26	79	Außerordentliche Aufwendungen				
27		Außerordentliches Ergebnis (Nr. 25 ./ Nr. 26)				
28		Jahresergeb.vor int.LLeistungsbez.( ordtl.u.außerordtl.Ergeb. (Nr.24 u.Nr.27)	54.617,38	106.338,00	174.874,75	-68.536,75
29		Erlöse der internen Leistungsbeziehungen				
30		Kosten der internen Leistungsbeziehungen	411,98	300,00	382,22	-82,22
31		Ergebnis der internen Leistungsbeziehungen	411,98	300,00	382,22	-82,22
32		Jahresergebnis nach internen Leistungsbeziehungen	55.029,36	106.638,00	175.256,97	-68.618,97

## Jahresabschluss 2013

<b>Teilfinanzrechnung Produkt 122.06.00 Personenstandswesen</b>							
Stadt Mörfelden-Walldorf							
Nr.	Bezeichnung	Ergebnis des Vorjahres 2012	Fortg. Ansatz des HHJahres 2013	Ergebnis des HHJahres 2013	Vergl. Ansatz/Ergebnis des HHJahres		
01	Einz. aus Investitionszuweis.,-zuschüssen u. -beiträgen						
02	+ Einz. aus Abg. v. Gegenst. d. Sachanl.verm. u. d. immat. AV						
03	+ Einz. aus Abg. v. Gegenst. d. Finanzanlagevermögens						
04	davon Einz. aus der Tilgung v. gewährten Krediten						
<b>05</b>	<b>Summe investive Einzahlungen</b>						
06	- Ausz. v. Invest. i. d. Sachanl.verm. u. immat. AV	-1.039,05		-856,80	856,80		
07	davon Ausz. v. aktiv. Invest.zuw. u. -zuschüsse						
08	- Ausz. v. Invest. i. d. Finanzanlagevermögen						
09	davon Ausz. aus der Gewährung v. Krediten						
<b>10</b>	<b>Summe investive Auszahlungen</b>	<b>-1.039,05</b>		<b>-856,80</b>	<b>856,80</b>		
<b>11</b>	<b>Saldo aus Investitionstätigkeit (Einz. ./ Ausz.)</b>	<b>-1.039,05</b>		<b>-856,80</b>	<b>856,80</b>		

## Jahresabschluss 2013

<b>Teilergebnisrechnung Produkt 122.08.00 Örtliche Gerichtsbarkeit</b>						
Stadt Mörfelden-Walldorf						
Nr.	Konten	Bezeichnung	Ergebnis des Vorjahres 2012	Fortg. Ansatz d. HHjahres 2013	Ergebnis des HHjahres 2013	Vergl. Ansatz/Ergebnis d.HHjahres
		Ordentliche Erträge				
01	50	Privatrechtliche Leistungsentgelte				
02	51	Öffentlich-rechtliche Leistungsentgelte				
03	548-549	Kostensatzleistungen und -erstattungen				
04	52	Bestandsveränderungen und aktivierte Eigenleistungen				
05	55	Steuern und steuerähnliche Erträge einschl. Erträge aus gesetzlichen Umlagen				
06	547	Erträge aus Transferleistungen				
07	540-543	Erträge aus Zuweisungen u. Zuschüssen für lfd. Zwecke u. allgemeine Umlagen				
08	546	Erträge a. Auflösung v. SoPo aus Investitionszuweisungen, -zuschüssen u. -beiträgen				
09	53	Sonstige ordentliche Erträge		-150,00	-146,34	-3,66
10		Summe der ordentlichen Erträge (Nr. 1 bis 9)		-150,00	-146,34	-3,66
		Ordentliche Aufwendungen				
11	62, 63, 640-643, 647-649, 65	Personalaufwendungen		5.968,00	24.722,49	-18.754,49
12	644-646	Versorgungsaufwendungen		8.570,00	10.909,55	-2.339,55
13	60, 61, 67-69	Aufwendungen für Sach- und Dienstleistungen		920,00	601,05	318,95
14	66	Abschreibungen				
15	71	Aufwendungen f. Zuweisungen u. Zuschüsse sowie besondere Finanzaufwendungen				
16	73	Steueraufwendungen einschl. Aufwendungen aus gesetzl. Umlageverpflichtungen				
17	72	Transferaufwendungen				
18	70, 74, 76	Sonstige ordentliche Aufwendungen				
19		Summe der ordentlichen Aufwendungen (Nr. 11 bis 18)		15.458,00	36.233,09	-20.775,09
20		Verwaltungsergebnis (Nr. 10 ./ Nr. 19)		15.308,00	36.086,75	-20.778,75
21	56, 57	Finanzerträge				
22	77	Finanzaufwendungen				
23		Finanzergebnis (Nr. 21 ./ Nr. 22)				
24		Ordentliches Ergebnis (Verwaltungsergebnis und Finanzergebnis Nr. 20 und Nr. 23)		15.308,00	36.086,75	-20.778,75
25	59	Außerordentliche Erträge				
26	79	Außerordentliche Aufwendungen				
27		Außerordentliches Ergebnis (Nr. 25 ./ Nr. 26)				
28		Jahresergeb.vor int.LLeistungsbez.( ordtl.u.außerordtl.Ergeb. (Nr.24 u.Nr.27)		15.308,00	36.086,75	-20.778,75
29		Erlöse der internen Leistungsbeziehungen				
30		Kosten der internen Leistungsbeziehungen				
31		Ergebnis der internen Leistungsbeziehungen				
32		Jahresergebnis nach internen Leistungsbeziehungen		15.308,00	36.086,75	-20.778,75



## Jahresabschluss 2013

<b>Teilergebnisrechnung Produkt 553.02.00 Bestattungswesen</b>						
Stadt Mörfelden-Walldorf						
Nr.	Konten	Bezeichnung	Ergebnis des Vorjahres 2012	Fortg. Ansatz d. HHjahres 2013	Ergebnis des HHjahres 2013	Vergl. Ansatz/Ergebnis d.HHjahres
		Ordentliche Erträge				
01	50	Privatrechtliche Leistungsentgelte				
02	51	Öffentlich-rechtliche Leistungsentgelte	-268.562,90			
03	548-549	Kostenersatzleistungen und -erstattungen	-5.101,00			
04	52	Bestandsveränderungen und aktivierte Eigenleistungen				
05	55	Steuern und steuerähnliche Erträge einschl. Erträge aus gesetzlichen Umlagen				
06	547	Erträge aus Transferleistungen				
07	540-543	Erträge aus Zuweisungen u. Zuschüssen für lfd. Zwecke u. allgemeine Umlagen	-187,10			
08	546	Erträge a. Auflösung v. SoPo aus Investitionszuweisungen, -zuschüssen u. -beiträgen	-413,70			
09	53	Sonstige ordentliche Erträge	-1.817,00			
10		Summe der ordentlichen Erträge (Nr. 1 bis 9)	-276.081,70			
		Ordentliche Aufwendungen				
11	62, 63, 640-643, 647-649, 65	Personalaufwendungen	73.806,89			
12	644-646	Versorgungsaufwendungen	5.187,45			
13	60, 61, 67-69	Aufwendungen für Sach- und Dienstleistungen	121.240,35			
14	66	Abschreibungen	84.510,51			
15	71	Aufwendungen f. Zuweisungen u. Zuschüsse sowie besondere Finanzaufwendungen				
16	73	Steueraufwendungen einschl. Aufwendungen aus gesetzl. Umlageverpflichtungen				
17	72	Transferaufwendungen				
18	70, 74, 76	Sonstige ordentliche Aufwendungen	513,03			
19		Summe der ordentlichen Aufwendungen (Nr. 11 bis 18)	285.258,23			
20		Verwaltungsergebnis (Nr. 10 ./ Nr. 19)	9.176,53			
21	56, 57	Finanzerträge	-27,44			
22	77	Finanzaufwendungen	27,44			
23		Finanzergebnis (Nr. 21 ./ Nr. 22)				
24		Ordentliches Ergebnis (Verwaltungsergebnis und Finanzergebnis Nr. 20 und Nr. 23)	9.176,53			
25	59	Außerordentliche Erträge				
26	79	Außerordentliche Aufwendungen	1.753,58			
27		Außerordentliches Ergebnis (Nr. 25 ./ Nr. 26)	1.753,58			
28		Jahresergeb.vor int.LLeistungsbez.( ordtl.u.außerordtl.Ergeb. (Nr.24 u.Nr.27)	10.930,11			
29		Erlöse der internen Leistungsbeziehungen	-141.920,00			
30		Kosten der internen Leistungsbeziehungen	585.459,41			
31		Ergebnis der internen Leistungsbeziehungen	443.539,41			
32		Jahresergebnis nach internen Leistungsbeziehungen	454.469,52			

## Jahresabschluss 2013

### Teilfinanzrechnung Produkt 553.02.00 Bestattungswesen

Stadt Mörfelden-Walldorf

Nr.	Bezeichnung	Ergebnis des Vorjahres 2012	Fortg. Ansatz des HHJahres 2013	Ergebnis des HHJahres 2013	Vergl. Ansatz/Ergebnis des HHJahres		
01	Einz. aus Investitionszuweis.,-zuschüssen u. -beiträgen						
02	+ Einz. aus Abg. v. Gegenst. d. Sachanl.verm. u. d. immat. AV						
03	+ Einz. aus Abg. v. Gegenst. d. Finanzanlagevermögens						
04	davon Einz. aus der Tilgung v. gewährten Krediten						
<b>05</b>	<b>Summe investive Einzahlungen</b>						
06	- Ausz. v. Invest. i. d. Sachanl.verm. u. immat. AV	-69.858,18					
07	davon Ausz. v. aktiv. Invest.zuw. u. - zuschüsse						
08	- Ausz. v. Invest. i. d. Finanzanlagevermögen						
09	davon Ausz. aus der Gewährung v. Krediten						
<b>10</b>	<b>Summe investive Auszahlungen</b>	<b>-69.858,18</b>					
<b>11</b>	<b>Saldo aus Investitionstätigkeit (Einz. ./. Ausz.)</b>	<b>-69.858,18</b>					

**Budget: 40 – Sozial- und Wohnungsamt**

Nr. 01: Privatrechtliche Leistungsentgelte

*Produkt 362.01.00 „Kinder- und Jugendförderung“*

Die Anhebung der Teilnahmegebühren für die Ferienspiele führte zu ungeplanten Mehrerträgen.

*Produkt 366.02.00 „Einrichtungen der Jugendarbeit“*

Die externe Vermietung des JuKuZ Mörfelden führte zu Mehrerträgen.

Nr. 02: Öffentlich-rechtliche Leistungsentgelte

*Produkt 242.01.00 „Betreuung von Kindern in Grundschulen“*

Der Planansatz wurde im Berichtsjahr aufgrund der Erweiterung des Betreuungsangebotes in der Wilhelm-Arnoul-Schule um eine vierte Betreuungsgruppe, um zusätzlich 67.070,00 Euro angehoben. Mit Beschluss der Stadtverordnetenversammlung vom 11. Juni 2013 wurde zwischen der Stadt Mörfelden-Walldorf, dem Kreis Groß-Gerau und der Wilhelm-Arnoul-Schule ein Kooperationsvertrag zur Ganztagschulkindbetreuung geschlossen. Dieser Vertrag regelt u.a. die finanzielle Abwicklung des Gebühreneinzugs, die ab 1. August 2015 von der Wilhelm-Arnoul-Schule durchgeführt wird. Somit werden die Erträge aus Elternbeiträgen nicht mehr im städtischen Haushalt vereinnahmt und es entstehen entsprechende Mindereinnahmen. Zudem war der Planansatz zu hoch gewählt.

*Produkt 315.02.00 Obdachlosenhilfe*

Die steigende Zahl der von Obdachlosigkeit betroffenen Personen führt zu Mehrerträgen aus der Nutzungsentschädigung für Notunterkünfte.

*Produkt 365.01.00 Betreuung von Kindern in Tageseinrichtungen*

Das Gebührenaufkommen hat sich auch im Berichtsjahr positiv entwickelt.

Nr. 03: Kostenersatzleistungen und –erstattungen

*Produkt 242.01.00 „Betreuung von Kindern in Grundschulen“*

Für die Personalkostenersatzung aus dem mit der Wilhelm-Arnoul-Schule geschlossenen Kooperationsvertrag (s. Anmerkung zu Nr. 02) war kein Planansatz vorhanden.

*Produkt 365.01.00 „Betreuung von Kindern in Tageseinrichtungen“*

Der Ansatz der Kostenersatzungen für Integrationsmaßnahmen durch den Kreis konnte nicht erzielt werden.

Der Haushaltsansatz wurde im Haushaltsjahr 2014 angepasst.

Nr. 07: Erträge aus Zuweisungen und Zuschüssen

*Produkt 242.01.00 „Betreuung von Kindern in Grundschulen“*

Der Haushaltstitel für die Landes- und Kreiszuwendungen war zu hoch geplant. Der Ansatz wird in 2014 korrigiert.

*Produkt 353.02.00 „Seniorenbetreuung“*

Es sind im Haushaltsjahr keine Bundeszuweisungen eingegangen. Der Planansatz wurde im Haushalt 2015 eliminiert.



Nr. 09: Sonstige ordentliche Erträge

*Produkt 242.01.00 „Betreuung von Kindern in Grundschulen“*

Mit Beschluss der Stadtverordnetenversammlung vom 11. Juni 2013 wurde zwischen der Stadt Mörfelden-Walldorf, dem Kreis Groß-Gerau und der Wilhelm-Arnoul-Schule ein Kooperationsvertrag zur Ganztagschulkindbetreuung geschlossen. Dieser Vertrag regelt u.a. die finanzielle Abwicklung des Gebühreneinzugs, die ab 1. August 2015 von der Wilhelm-Arnoul-Schule durchgeführt wird. Somit werden die Erträge aus Elternbeiträgen und Verpflegung nicht mehr im städtischen Haushalt vereinbart und es entstehen entsprechende Mindereinnahmen.

Zudem war der Planansatz zu hoch gewählt. Dies wurde im Haushalt 2014 korrigiert.

*Produkt 315.02.00 „Obdachlosenhilfe“*

Die steigende Zahl der von Obdachlosigkeit betroffenen Personen führt zu Mehrerträgen aus Nebenerlösen aus der Vermietung von Notunterkünften.

Für die Erträge aus Stromerzeugung und –verkauf des BHKW in der Rüsselsheimer Straße 1 A war kein Planansatz vorhanden.

Zahlungen auf bereits wertberichtigte Forderungen wurden ertragswirksam eingebucht.

*Produkt 365.01.00 „Betreuung von Kindern in Tageseinrichtungen“*

Die Erträge aus Verpflegung entwickelten sich positiv.

*Produkt 522.01.00 „Wohnbauförderung“*

Sollabgänge auf bereits wertberichtigte Forderungen wurden ertragswirksam eingebucht.

Nr. 13: Aufwendungen für Sach- und Dienstleistungen

Die verfügte Kürzung des Planansatzes um 419.983,00 Euro konnte vollständig realisiert werden. Die Planüberschreitung wird durch die Rückstellungszuführung für den Kostenausgleich ortsfremder Kitas gem. § 28 HKJHG verursacht. Ein Planansatz für die Bildung der Rückstellung war nicht vorhanden.

Nr. 14: Abschreibungen

In den Abschreibungen sind Einzelwertberichtigungen von Forderungen von insgesamt 9.854,16 Euro enthalten.

Die Fertigstellung begonnener Baumaßnahmen in den stadteigenen Kitas sowie umfangreiche Beschaffungen von Ausstattungsgegenständen und geringwertigen Wirtschaftsgütern, die im Anschaffungsjahr vollständig abzuschreiben sind, führten in den Produkten

315.02.00 „Obdachlosenhilfe“

365.01.00 „Betreuung von Kindern in Tageseinrichtungen“

366.02.00 „Einrichtungen der Jugendarbeit“

522.01.00 „Wohnbauförderung (40)“

zur Überschreitung der Planansätze für Abschreibungen. Ab dem Haushaltsjahr 2014 werden die Haushaltsansätze für Abschreibungen direkt aus der Anlagenbuchhaltung gebildet.

Nr. 15: Aufwendungen für Zuweisungen und Zuschüsse

*Produkt 241.01.00 „Schülerbeförderung“*

Der Planansatz wurde nicht ausgeschöpft. Mit Blick auf die Ergebnisse der Vorjahre wird der Ansatz ab dem Haushaltsjahr 2014 reduziert.

*Produkt 242.01.00 „Betreuung von Kindern in Grundschulen“*

Gemäß Kooperationsvertrag mit der Wilhelm-Arnoul-Schule (s. Anmerkung zu Nr. 02) werden Verwaltungsaufgaben, wie u.a. der Gebühreneinzug, von der Schule übernommen. Für diese Tätigkeiten werden Personalkosten erstattet. Ein Planansatz war nicht vorhanden.

*Produkt 242.03.00 „Schulförderung (40)“*

Die Mittel für die Schulsozialarbeit an der Bertha-von-Suttner-Gesamtschule wurden nicht vollständig benötigt. Der Planansatz wurde im Haushalt 2015 reduziert.

*Produkt 331.01.00 „Förderung von sozialen Einrichtungen*

Die Aufwendungen für Musikschulgebühren, Ausflüge und Freizeiten, Ferienspiele und Verpflegungskosten haben den Planansatz nicht ausgeschöpft.

Der Haushaltsansatz für laufende Zuschüsse an soziale Vereine und Organisationen war nicht auskömmlich, da sich die Betriebskostenzuschüsse für die U3-Betreuung an das Familienzentrum „Die kleinen Strolche“ erheblich erhöht haben.

Die geplanten Haushaltsmittel für die Kinderbetreuung der kirchlichen Träger wurden nicht vollständig ausgeschöpft.

*Produkt 363.03.00 „Gesundheitspflege“*

Der Zuschuss an die Kassenärztliche Vereinigung zur Aufrechterhaltung des Ärztlichen Bereitschaftsdienstes wurde in Anbetracht der Angliederung der Einrichtung an die Asklepios-Klinik in Langen eingestellt.

*Produkt 365.01.00 „Betreuung von Kindern in Tageseinrichtungen“*

Für den Kostenausgleich an ortsfremde Kitas wurde in 2013 aufgrund in Anspruch genommener Rückstellungen der Planansatz nicht vollständig benötigt (siehe Anmerkung zu Nr. 13).

Nr. 25: Außerordentliche Erträge

Die Regulierung von Einbruch-/Diebstahlschäden in den Kitas III Elsa-Brandström-Straße und VII Kollwitzweg sowie eines Wasserschadens im JuKuz Mörfelden führten zu außerordentlichen Erträgen.

Nr. 26: Außerordentliche Aufwendungen

Mit Beschluss der Stadtverordnetenversammlung vom 11. Juni 2013 wurde zwischen der Stadt Mörfelden-Walldorf, dem Kreis Groß-Gerau und der Wilhelm-Arnoul-Schule ein Kooperationsvertrag zur Ganztagschulkindbetreuung geschlossen. Dieser Vertrag regelt u.a. die Übereignung des mit städtischen Finanzmitteln beschafften Sachanlagevermögens: „Die vorhandene sachliche und dingliche Ausstattung an Möbeln, Materialien wird der Schule überlassen. Ausgenommen sind alle Kommunikationsmedien, wie z.B. Telefon und PC's.“ Der Wert der übereigneten Anlagegüter beläuft sich auf 5.623,08 Euro.

Aufgrund diverser Wasserschäden im Jugendzentrum Walldorf, in der Kita IX Okrifteler Straße, Kita VII Kollwitzweg und der Kita V Heidelberger Straße, sowie im Wohnhaus Rüsselsheimer Straße 1 A, waren außerordentliche Aufwendungen zur Instandsetzung erforderlich.

## Jahresabschluss 2013

<b>Teilergebnisrechnung Budget 40 Sozial- und Wohnungsamt</b>						
Stadt Mörfelden-Walldorf						
Nr.	Konten	Bezeichnung	Ergebnis des Vorjahres 2012	Fortg. Ansatz d. HHjahres 2013	Ergebnis des HHjahres 2013	Vergl. Ansatz/Ergebnis d.HHjahres
		Ordentliche Erträge				
01	50	Privatrechtliche Leistungsentgelte	-34.584,69	-34.100,00	-42.190,81	8.090,81
02	51	Öffentlich-rechtliche Leistungsentgelte	-1.489.761,83	-1.708.960,00	-1.614.165,31	-94.794,69
03	548-549	Kostenersatzleistungen und -erstattungen	-333.158,92	-418.000,00	-356.276,62	-61.723,38
04	52	Bestandsveränderungen und aktivierte Eigenleistungen				
05	55	Steuern und steuerähnliche Erträge einschl. Erträge aus gesetzlichen Umlagen	-0,50			
06	547	Erträge aus Transferleistungen	-12.839,04	-5.000,00	-6.624,19	1.624,19
07	540-543	Erträge aus Zuweisungen u. Zuschüssen für lfd. Zwecke u. allgemeine Umlagen	-1.087.749,48	-1.469.614,00	-1.430.806,96	-38.807,04
08	546	Erträge a. Auflösung v. SoPo aus Investitionszuweisungen, -zuschüssen u.-beiträgen	-58.461,55	-56.717,00	-62.745,00	6.028,00
09	53	Sonstige ordentliche Erträge	-335.697,43	-354.825,00	-365.894,44	11.069,44
10		Summe der ordentlichen Erträge (Nr. 1 bis 9)	-3.352.253,44	-4.047.216,00	-3.878.703,33	-168.512,67
		Ordentliche Aufwendungen				
11	62, 63, 640-643, 647-649, 65	Personalaufwendungen	8.875.050,21	9.478.868,00	9.325.243,50	153.624,50
12	644-646	Versorgungsaufwendungen	615.884,85	623.250,00	687.348,27	-64.098,27
13	60, 61, 67-69	Aufwendungen für Sach- und Dienstleistungen	1.414.820,46	1.323.413,00	1.364.301,04	-40.888,04
14	66	Abschreibungen	491.503,23	384.461,00	464.326,22	-79.865,22
15	71	Aufwendungen f. Zuweisungen u. Zuschüsse sowie besondere Finanzaufwendungen	1.166.196,29	1.449.440,00	1.318.802,31	130.637,69
16	73	Steueraufwendungen einschl. Aufwendungen aus gesetzl. Umlageverpflichtungen				
17	72	Transferaufwendungen	4.050,00	11.500,00	11.128,59	371,41
18	70, 74, 76	Sonstige ordentliche Aufwendungen	2.247,31	600,00	2.369,26	-1.769,26
19		Summe der ordentlichen Aufwendungen (Nr. 11 bis 18)	12.569.752,35	13.271.532,00	13.173.519,19	98.012,81
20		Verwaltungsergebnis (Nr. 10 ./ Nr. 19)	9.217.498,91	9.224.316,00	9.294.815,86	-70.499,86
21	56, 57	Finanzerträge	606,98		1.457,29	-1.457,29
22	77	Finanzaufwendungen	1.201,73		332,69	-332,69
23		Finanzergebnis (Nr. 21 ./ Nr. 22)	1.808,71		1.789,98	-1.789,98
24		Ordentliches Ergebnis (Verwaltungsergebnis und Finanzergebnis Nr. 20 und Nr. 23)	9.219.307,62	9.224.316,00	9.296.605,84	-72.289,84
25	59	Außerordentliche Erträge	-3.094,48		-9.089,17	9.089,17
26	79	Außerordentliche Aufwendungen	10.352,05		13.068,32	-13.068,32
27		Außerordentliches Ergebnis (Nr. 25 ./ Nr. 26)	7.257,57		3.979,15	-3.979,15
28		Jahresergeb.vor int.Leistungsbez.( ordtl.u.außerordtl.Ergeb. (Nr.24 u.Nr.27)	9.226.565,19	9.224.316,00	9.300.584,99	-76.268,99
29		Erlöse der internen Leistungsbeziehungen		-20.000,00		-20.000,00
30		Kosten der internen Leistungsbeziehungen	1.197.349,19	860.732,00	1.283.102,38	-422.370,38
31		Ergebnis der internen Leistungsbeziehungen	1.197.349,19	840.732,00	1.283.102,38	-442.370,38
32		Jahresergebnis nach internen Leistungsbeziehungen	10.423.914,38	10.065.048,00	10.583.687,37	-518.639,37



## Jahresabschluss 2013

<b>Teilergebnisrechnung Produkt 111.02.40 Vorprodukt Amt 40</b>						
Stadt Mörfelden-Walldorf						
Nr.	Konten	Bezeichnung	Ergebnis des Vorjahres 2012	Fortg. Ansatz d. HHjahres 2013	Ergebnis des HHjahres 2013	Vergl. Ansatz/Ergebnis d.HHjahres
		Ordentliche Erträge				
01	50	Privatrechtliche Leistungsentgelte				
02	51	Öffentlich-rechtliche Leistungsentgelte				
03	548-549	Kostensatzleistungen und -erstattungen				
04	52	Bestandsveränderungen und aktivierte Eigenleistungen				
05	55	Steuern und steuerähnliche Erträge einschl. Erträge aus gesetzlichen Umlagen				
06	547	Erträge aus Transferleistungen				
07	540-543	Erträge aus Zuweisungen u. Zuschüssen für lfd. Zwecke u. allgemeine Umlagen				
08	546	Erträge a. Auflösung v. SoPo aus Investitionszuweisungen, -zuschüssen u. -beiträgen	-29,22	-29,00	-29,00	
09	53	Sonstige ordentliche Erträge	-513,16			
10		Summe der ordentlichen Erträge (Nr. 1 bis 9)	-542,38	-29,00	-29,00	
		Ordentliche Aufwendungen				
11	62, 63, 640-643, 647-649, 65	Personalaufwendungen	74.476,42	56.883,00	100.846,01	-43.963,01
12	644-646	Versorgungsaufwendungen	1.430,65		3.480,75	-3.480,75
13	60, 61, 67-69	Aufwendungen für Sach- und Dienstleistungen	67.557,08	60.647,00	58.804,38	1.842,62
14	66	Abschreibungen	3.896,06	1.552,00	2.063,14	-511,14
15	71	Aufwendungen f. Zuweisungen u. Zuschüsse sowie besondere Finanzaufwendungen				
16	73	Steueraufwendungen einschl. Aufwendungen aus gesetzl. Umlageverpflichtungen				
17	72	Transferaufwendungen				
18	70, 74, 76	Sonstige ordentliche Aufwendungen				
19		Summe der ordentlichen Aufwendungen (Nr. 11 bis 18)	147.360,21	119.082,00	165.194,28	-46.112,28
20		Verwaltungsergebnis (Nr. 10 ./ Nr. 19)	146.817,83	119.053,00	165.165,28	-46.112,28
21	56, 57	Finanzerträge				
22	77	Finanzaufwendungen				
23		Finanzergebnis (Nr. 21 ./ Nr. 22)				
24		Ordentliches Ergebnis (Verwaltungsergebnis und Finanzergebnis Nr. 20 und Nr. 23)	146.817,83	119.053,00	165.165,28	-46.112,28
25	59	Außerordentliche Erträge				
26	79	Außerordentliche Aufwendungen				
27		Außerordentliches Ergebnis (Nr. 25 ./ Nr. 26)				
28		Jahresergeb.vor int.LLeistungsbez.( ordtl.u.außerordtl.Ergeb. (Nr.24 u.Nr.27)	146.817,83	119.053,00	165.165,28	-46.112,28
29		Erlöse der internen Leistungsbeziehungen		-200,00		-200,00
30		Kosten der internen Leistungsbeziehungen	1.241,46	900,00	4.031,56	-3.131,56
31		Ergebnis der internen Leistungsbeziehungen	1.241,46	700,00	4.031,56	-3.331,56
32		Jahresergebnis nach internen Leistungsbeziehungen	148.059,29	119.753,00	169.196,84	-49.443,84

## Jahresabschluss 2013

<b>Teilfinanzrechnung Produkt 111.02.40 Vorprodukt Amt 40</b>							
Stadt Mörfelden-Walldorf							
Nr.	Bezeichnung	Ergebnis des Vorjahres 2012	Fortg. Ansatz des HHJahres 2013	Ergebnis des HHJahres 2013	Vergl. Ansatz/Ergebnis des HHJahres		
01	Einz. aus Investitionszuweis.,-zuschüssen u. -beiträgen						
02	+ Einz. aus Abg. v. Gegenst. d. Sachanl.verm. u. d. immat. AV						
03	+ Einz. aus Abg. v. Gegenst. d. Finanzanlagevermögens						
04	davon Einz. aus der Tilgung v. gewährten Krediten						
<b>05</b>	<b>Summe investive Einzahlungen</b>						
06	- Ausz. v. Invest. i. d. Sachanl.verm. u. immat. AV	-9.140,09	-2.000,00		-2.000,00		
07	davon Ausz. v. aktiv. Invest.zuw. u. -zuschüsse						
08	- Ausz. v. Invest. i. d. Finanzanlagevermögen						
09	davon Ausz. aus der Gewährung v. Krediten						
<b>10</b>	<b>Summe investive Auszahlungen</b>	<b>-9.140,09</b>	<b>-2.000,00</b>		<b>-2.000,00</b>		
<b>11</b>	<b>Saldo aus Investitionstätigkeit (Einz. ./ Ausz.)</b>	<b>-9.140,09</b>	<b>-2.000,00</b>		<b>-2.000,00</b>		

## Jahresabschluss 2013

<b>Teilergebnisrechnung Produkt 241.01.00 Schülerbeförderung</b>						
Stadt Mörfelden-Walldorf						
Nr.	Konten	Bezeichnung	Ergebnis des Vorjahres 2012	Fortg. Ansatz d. HHjahres 2013	Ergebnis des HHjahres 2013	Vergl. Ansatz/Ergebnis d.HHjahres
		Ordentliche Erträge				
01	50	Privatrechtliche Leistungsentgelte				
02	51	Öffentlich-rechtliche Leistungsentgelte				
03	548-549	Kostensatzleistungen und -erstattungen				
04	52	Bestandsveränderungen und aktivierte Eigenleistungen				
05	55	Steuern und steuerähnliche Erträge einschl. Erträge aus gesetzlichen Umlagen				
06	547	Erträge aus Transferleistungen				
07	540-543	Erträge aus Zuweisungen u. Zuschüssen für lfd. Zwecke u. allgemeine Umlagen				
08	546	Erträge a. Auflösung v. SoPo aus Investitionszuweisungen, -zuschüssen u. -beiträgen				
09	53	Sonstige ordentliche Erträge				
10		Summe der ordentlichen Erträge (Nr. 1 bis 9)				
		Ordentliche Aufwendungen				
11	62, 63, 640-643, 647-649, 65	Personalaufwendungen			1.540,87	-1.540,87
12	644-646	Versorgungsaufwendungen			110,15	-110,15
13	60, 61, 67-69	Aufwendungen für Sach- und Dienstleistungen				
14	66	Abschreibungen				
15	71	Aufwendungen f. Zuweisungen u. Zuschüsse sowie besondere Finanzaufwendungen	16.087,75	20.000,00	17.296,30	2.703,70
16	73	Steueraufwendungen einschl. Aufwendungen aus gesetzl. Umlageverpflichtungen				
17	72	Transferaufwendungen				
18	70, 74, 76	Sonstige ordentliche Aufwendungen				
19		Summe der ordentlichen Aufwendungen (Nr. 11 bis 18)	16.087,75	20.000,00	18.947,32	1.052,68
20		Verwaltungsergebnis (Nr. 10 ./ Nr. 19)	16.087,75	20.000,00	18.947,32	1.052,68
21	56, 57	Finanzerträge				
22	77	Finanzaufwendungen				
23		Finanzergebnis (Nr. 21 ./ Nr. 22)				
24		Ordentliches Ergebnis (Verwaltungsergebnis und Finanzergebnis Nr. 20 und Nr. 23)	16.087,75	20.000,00	18.947,32	1.052,68
25	59	Außerordentliche Erträge				
26	79	Außerordentliche Aufwendungen				
27		Außerordentliches Ergebnis (Nr. 25 ./ Nr. 26)				
28		Jahresergeb.vor int.LLeistungsbez.( ordtl.u.außerordtl.Ergeb. (Nr.24 u.Nr.27)	16.087,75	20.000,00	18.947,32	1.052,68
29		Erlöse der internen Leistungsbeziehungen				
30		Kosten der internen Leistungsbeziehungen				
31		Ergebnis der internen Leistungsbeziehungen				
32		Jahresergebnis nach internen Leistungsbeziehungen	16.087,75	20.000,00	18.947,32	1.052,68





## Jahresabschluss 2013

<b>Teilergebnisrechnung Produkt 242.01.00 Betreuung von Kindern in Grundschulen</b>						
Stadt Mörfelden-Walldorf						
Nr.	Konten	Bezeichnung	Ergebnis des Vorjahres 2012	Fortg. Ansatz d. HHjahres 2013	Ergebnis des HHjahres 2013	Vergl. Ansatz/Ergebnis d.HHjahres
		Ordentliche Erträge				
01	50	Privatrechtliche Leistungsentgelte				
02	51	Öffentlich-rechtliche Leistungsentgelte	-223.706,95	-328.070,00	-187.742,90	-140.327,10
03	548-549	Kostenersatzleistungen und -erstattungen	-3.105,76		-28.726,80	28.726,80
04	52	Bestandsveränderungen und aktivierte Eigenleistungen				
05	55	Steuern und steuerähnliche Erträge einschl. Erträge aus gesetzlichen Umlagen				
06	547	Erträge aus Transferleistungen	-2.418,24		-604,56	604,56
07	540-543	Erträge aus Zuweisungen u. Zuschüssen für lfd. Zwecke u. allgemeine Umlagen	-44.196,78	-66.014,00	-35.866,62	-30.147,38
08	546	Erträge a. Auflösung v. SoPo aus Investitionszuweisungen, -zuschüssen u. -beiträgen				
09	53	Sonstige ordentliche Erträge	-30.491,25	-61.125,00	-26.491,00	-34.634,00
10		Summe der ordentlichen Erträge (Nr. 1 bis 9)	-303.918,98	-455.209,00	-279.431,88	-175.777,12
		Ordentliche Aufwendungen				
11	62, 63, 640-643, 647-649, 65	Personalaufwendungen	473.038,52	444.654,00	497.550,06	-52.896,06
12	644-646	Versorgungsaufwendungen	32.562,58	31.660,00	35.511,86	-3.851,86
13	60, 61, 67-69	Aufwendungen für Sach- und Dienstleistungen	53.412,65	62.300,00	47.085,20	15.214,80
14	66	Abschreibungen	4.207,25	2.458,00	3.331,04	-873,04
15	71	Aufwendungen f. Zuweisungen u. Zuschüsse sowie besondere Finanzaufwendungen			15.759,00	-15.759,00
16	73	Steueraufwendungen einschl. Aufwendungen aus gesetzl. Umlageverpflichtungen				
17	72	Transferaufwendungen				
18	70, 74, 76	Sonstige ordentliche Aufwendungen				
19		Summe der ordentlichen Aufwendungen (Nr. 11 bis 18)	563.221,00	541.072,00	599.237,16	-58.165,16
20		Verwaltungsergebnis (Nr. 10 ./ Nr. 19)	259.302,02	85.863,00	319.805,28	-233.942,28
21	56, 57	Finanzerträge				
22	77	Finanzaufwendungen				
23		Finanzergebnis (Nr. 21 ./ Nr. 22)				
24		Ordentliches Ergebnis (Verwaltungsergebnis und Finanzergebnis Nr. 20 und Nr. 23)	259.302,02	85.863,00	319.805,28	-233.942,28
25	59	Außerordentliche Erträge				
26	79	Außerordentliche Aufwendungen			5.623,08	-5.623,08
27		Außerordentliches Ergebnis (Nr. 25 ./ Nr. 26)			5.623,08	-5.623,08
28		Jahresergeb.vor int.LLeistungsbez.( ordtl.u.außerordtl.Ergeb. (Nr.24 u.Nr.27)	259.302,02	85.863,00	325.428,36	-239.565,36
29		Erlöse der internen Leistungsbeziehungen		-800,00		-800,00
30		Kosten der internen Leistungsbeziehungen	18.389,69	12.100,00	16.593,19	-4.493,19
31		Ergebnis der internen Leistungsbeziehungen	18.389,69	11.300,00	16.593,19	-5.293,19
32		Jahresergebnis nach internen Leistungsbeziehungen	277.691,71	97.163,00	342.021,55	-244.858,55

## Jahresabschluss 2013

### Teilfinanzrechnung Produkt 242.01.00 Betreuung von Kindern in Grundschulen

Stadt Mörfelden-Walldorf

Nr.	Bezeichnung	Ergebnis des Vorjahres 2012	Fortg. Ansatz des HHJahres 2013	Ergebnis des HHJahres 2013	Vergl. Ansatz/Ergebnis des HHJahres		
01	Einz. aus Investitionszuweis.,-zuschüssen u. -beiträgen						
02	+ Einz. aus Abg. v. Gegenst. d. Sachanl.verm. u. d. immat. AV						
03	+ Einz. aus Abg. v. Gegenst. d. Finanzanlagevermögens						
04	davon Einz. aus der Tilgung v. gewährten Krediten						
<b>05</b>	<b>Summe investive Einzahlungen</b>						
06	- Ausz. v. Invest. i. d. Sachanl.verm. u. immat. AV	-4.310,88		-4.325,67	4.325,67		
07	davon Ausz. v. aktiv. Invest.zuw. u. -zuschüsse						
08	- Ausz. v. Invest. i. d. Finanzanlagevermögen						
09	davon Ausz. aus der Gewährung v. Krediten						
<b>10</b>	<b>Summe investive Auszahlungen</b>	<b>-4.310,88</b>		<b>-4.325,67</b>	<b>4.325,67</b>		
<b>11</b>	<b>Saldo aus Investitionstätigkeit (Einz. ./ Ausz.)</b>	<b>-4.310,88</b>		<b>-4.325,67</b>	<b>4.325,67</b>		

## Jahresabschluss 2013

<b>Teilergebnisrechnung Produkt 242.03.00 Schulförderung (40)</b>						
Stadt Mörfelden-Walldorf						
Nr.	Konten	Bezeichnung	Ergebnis des Vorjahres 2012	Fortg. Ansatz d. HHjahres 2013	Ergebnis des HHjahres 2013	Vergl. Ansatz/Ergebnis d.HHjahres
		Ordentliche Erträge				
01	50	Privatrechtliche Leistungsentgelte				
02	51	Öffentlich-rechtliche Leistungsentgelte				
03	548-549	Kostenersatzleistungen und -erstattungen				
04	52	Bestandsveränderungen und aktivierte Eigenleistungen				
05	55	Steuern und steuerähnliche Erträge einschl. Erträge aus gesetzlichen Umlagen				
06	547	Erträge aus Transferleistungen				
07	540-543	Erträge aus Zuweisungen u. Zuschüssen für lfd. Zwecke u. allgemeine Umlagen				
08	546	Erträge a. Auflösung v. SoPo aus Investitionszuweisungen, -zuschüssen u. -beiträgen				
09	53	Sonstige ordentliche Erträge				
10		Summe der ordentlichen Erträge (Nr. 1 bis 9)				
		Ordentliche Aufwendungen				
11	62, 63, 640-643, 647-649, 65	Personalaufwendungen				
12	644-646	Versorgungsaufwendungen				
13	60, 61, 67-69	Aufwendungen für Sach- und Dienstleistungen				
14	66	Abschreibungen				
15	71	Aufwendungen f. Zuweisungen u. Zuschüsse sowie besondere Finanzaufwendungen	46.362,90	55.000,00	46.015,16	8.984,84
16	73	Steueraufwendungen einschl. Aufwendungen aus gesetzl. Umlageverpflichtungen				
17	72	Transferaufwendungen				
18	70, 74, 76	Sonstige ordentliche Aufwendungen				
19		Summe der ordentlichen Aufwendungen (Nr. 11 bis 18)	46.362,90	55.000,00	46.015,16	8.984,84
20		Verwaltungsergebnis (Nr. 10 ./ Nr. 19)	46.362,90	55.000,00	46.015,16	8.984,84
21	56, 57	Finanzerträge				
22	77	Finanzaufwendungen				
23		Finanzergebnis (Nr. 21 ./ Nr. 22)				
24		Ordentliches Ergebnis (Verwaltungsergebnis und Finanzergebnis Nr. 20 und Nr. 23)	46.362,90	55.000,00	46.015,16	8.984,84
25	59	Außerordentliche Erträge				
26	79	Außerordentliche Aufwendungen				
27		Außerordentliches Ergebnis (Nr. 25 ./ Nr. 26)				
28		Jahresergeb.vor int.LLeistungsbez.( ordtl.u.außerordtl.Ergeb. (Nr.24 u.Nr.27)	46.362,90	55.000,00	46.015,16	8.984,84
29		Erlöse der internen Leistungsbeziehungen				
30		Kosten der internen Leistungsbeziehungen				
31		Ergebnis der internen Leistungsbeziehungen				
32		Jahresergebnis nach internen Leistungsbeziehungen	46.362,90	55.000,00	46.015,16	8.984,84



## Jahresabschluss 2013

<b>Teilergebnisrechnung Produkt 311.01.00 Sozialberatung</b>						
Stadt Mörfelden-Walldorf						
Nr.	Konten	Bezeichnung	Ergebnis des Vorjahres 2012	Fortg. Ansatz d. HHjahres 2013	Ergebnis des HHjahres 2013	Vergl. Ansatz/Ergebnis d.HHjahres
		Ordentliche Erträge				
01	50	Privatrechtliche Leistungsentgelte				
02	51	Öffentlich-rechtliche Leistungsentgelte				
03	548-549	Kostensatzleistungen und -erstattungen				
04	52	Bestandsveränderungen und aktivierte Eigenleistungen				
05	55	Steuern und steuerähnliche Erträge einschl. Erträge aus gesetzlichen Umlagen				
06	547	Erträge aus Transferleistungen			-410,63	410,63
07	540-543	Erträge aus Zuweisungen u. Zuschüssen für lfd. Zwecke u. allgemeine Umlagen	-10.000,00	-10.000,00	-10.000,00	
08	546	Erträge a. Auflösung v. SoPo aus Investitionszuweisungen, -zuschüssen u. -beiträgen				
09	53	Sonstige ordentliche Erträge				
10		Summe der ordentlichen Erträge (Nr. 1 bis 9)	-10.000,00	-10.000,00	-10.410,63	410,63
		Ordentliche Aufwendungen				
11	62, 63, 640-643, 647-649, 65	Personalaufwendungen	83.120,91	87.797,00	77.979,76	9.817,24
12	644-646	Versorgungsaufwendungen	5.882,84	6.261,00	5.578,69	682,31
13	60, 61, 67-69	Aufwendungen für Sach- und Dienstleistungen	124,74	400,00	89,96	310,04
14	66	Abschreibungen				
15	71	Aufwendungen f. Zuweisungen u. Zuschüsse sowie besondere Finanzaufwendungen				
16	73	Steueraufwendungen einschl. Aufwendungen aus gesetzl. Umlageverpflichtungen				
17	72	Transferaufwendungen	450,00	2.000,00	690,63	1.309,37
18	70, 74, 76	Sonstige ordentliche Aufwendungen				
19		Summe der ordentlichen Aufwendungen (Nr. 11 bis 18)	89.578,49	96.458,00	84.339,04	12.118,96
20		Verwaltungsergebnis (Nr. 10 ./ Nr. 19)	79.578,49	86.458,00	73.928,41	12.529,59
21	56, 57	Finanzerträge				
22	77	Finanzaufwendungen				
23		Finanzergebnis (Nr. 21 ./ Nr. 22)				
24		Ordentliches Ergebnis (Verwaltungsergebnis und Finanzergebnis Nr. 20 und Nr. 23)	79.578,49	86.458,00	73.928,41	12.529,59
25	59	Außerordentliche Erträge				
26	79	Außerordentliche Aufwendungen				
27		Außerordentliches Ergebnis (Nr. 25 ./ Nr. 26)				
28		Jahresergeb.vor int.LLeistungsbez.( ordtl.u.außerordtl.Ergeb. (Nr.24 u.Nr.27)	79.578,49	86.458,00	73.928,41	12.529,59
29		Erlöse der internen Leistungsbeziehungen				
30		Kosten der internen Leistungsbeziehungen	629,72	400,00	442,06	-42,06
31		Ergebnis der internen Leistungsbeziehungen	629,72	400,00	442,06	-42,06
32		Jahresergebnis nach internen Leistungsbeziehungen	80.208,21	86.858,00	74.370,47	12.487,53



## Jahresabschluss 2013

<b>Teilergebnisrechnung Produkt 313.01.00 Wohnraumversorgung von Asylbewerbern</b>						
Stadt Mörfelden-Walldorf						
Nr.	Konten	Bezeichnung	Ergebnis des Vorjahres 2012	Fortg. Ansatz d. HHjahres 2013	Ergebnis des HHjahres 2013	Vergl. Ansatz/Ergebnis d.HHjahres
		Ordentliche Erträge				
01	50	Privatrechtliche Leistungsentgelte				
02	51	Öffentlich-rechtliche Leistungsentgelte				
03	548-549	Kostenersatzleistungen und -erstattungen				
04	52	Bestandsveränderungen und aktivierte Eigenleistungen				
05	55	Steuern und steuerähnliche Erträge einschl. Erträge aus gesetzlichen Umlagen				
06	547	Erträge aus Transferleistungen				
07	540-543	Erträge aus Zuweisungen u. Zuschüssen für lfd. Zwecke u. allgemeine Umlagen				
08	546	Erträge a. Auflösung v. SoPo aus Investitionszuweisungen, -zuschüssen u. -beiträgen				
09	53	Sonstige ordentliche Erträge			-42,09	42,09
10		Summe der ordentlichen Erträge (Nr. 1 bis 9)			-42,09	42,09
		Ordentliche Aufwendungen				
11	62, 63, 640-643, 647-649, 65	Personalaufwendungen				
12	644-646	Versorgungsaufwendungen				
13	60, 61, 67-69	Aufwendungen für Sach- und Dienstleistungen				
14	66	Abschreibungen				
15	71	Aufwendungen f. Zuweisungen u. Zuschüsse sowie besondere Finanzaufwendungen				
16	73	Steueraufwendungen einschl. Aufwendungen aus gesetzl. Umlageverpflichtungen				
17	72	Transferaufwendungen				
18	70, 74, 76	Sonstige ordentliche Aufwendungen				
19		Summe der ordentlichen Aufwendungen (Nr. 11 bis 18)				
20		Verwaltungsergebnis (Nr. 10 ./ Nr. 19)			-42,09	42,09
21	56, 57	Finanzerträge				
22	77	Finanzaufwendungen				
23		Finanzergebnis (Nr. 21 ./ Nr. 22)				
24		Ordentliches Ergebnis (Verwaltungsergebnis und Finanzergebnis Nr. 20 und Nr. 23)			-42,09	42,09
25	59	Außerordentliche Erträge				
26	79	Außerordentliche Aufwendungen				
27		Außerordentliches Ergebnis (Nr. 25 ./ Nr. 26)				
28		Jahresergeb.vor int.LLeistungsbez.( ordtl.u.außerordtl.Ergeb. (Nr.24 u.Nr.27)			-42,09	42,09
29		Erlöse der internen Leistungsbeziehungen				
30		Kosten der internen Leistungsbeziehungen				
31		Ergebnis der internen Leistungsbeziehungen				
32		Jahresergebnis nach internen Leistungsbeziehungen			-42,09	42,09





## Jahresabschluss 2013

<b>Teilergebnisrechnung Produkt 315.01.00 Wohnraumversorgung</b>						
Stadt Mörfelden-Walldorf						
Nr.	Konten	Bezeichnung	Ergebnis des Vorjahres 2012	Fortg. Ansatz d. HHjahres 2013	Ergebnis des HHjahres 2013	Vergl. Ansatz/Ergebnis d.HHjahres
		Ordentliche Erträge				
01	50	Privatrechtliche Leistungsentgelte				
02	51	Öffentlich-rechtliche Leistungsentgelte				
03	548-549	Kostensatzleistungen und -erstattungen				
04	52	Bestandsveränderungen und aktivierte Eigenleistungen				
05	55	Steuern und steuerähnliche Erträge einschl. Erträge aus gesetzlichen Umlagen				
06	547	Erträge aus Transferleistungen				
07	540-543	Erträge aus Zuweisungen u. Zuschüssen für lfd. Zwecke u. allgemeine Umlagen				
08	546	Erträge a. Auflösung v. SoPo aus Investitionszuweisungen, -zuschüssen u. -beiträgen				
09	53	Sonstige ordentliche Erträge				
10		Summe der ordentlichen Erträge (Nr. 1 bis 9)				
		Ordentliche Aufwendungen				
11	62, 63, 640-643, 647-649, 65	Personalaufwendungen	73.561,62	78.163,00	88.153,47	-9.990,47
12	644-646	Versorgungsaufwendungen	5.191,15	5.569,00	6.307,39	-738,39
13	60, 61, 67-69	Aufwendungen für Sach- und Dienstleistungen	2.208,77		2.499,04	-2.499,04
14	66	Abschreibungen	250,33	250,00	250,00	
15	71	Aufwendungen f. Zuweisungen u. Zuschüsse sowie besondere Finanzaufwendungen				
16	73	Steueraufwendungen einschl. Aufwendungen aus gesetzl. Umlageverpflichtungen				
17	72	Transferaufwendungen				
18	70, 74, 76	Sonstige ordentliche Aufwendungen				
19		Summe der ordentlichen Aufwendungen (Nr. 11 bis 18)	81.211,87	83.982,00	97.209,90	-13.227,90
20		Verwaltungsergebnis (Nr. 10 ./ Nr. 19)	81.211,87	83.982,00	97.209,90	-13.227,90
21	56, 57	Finanzerträge				
22	77	Finanzaufwendungen				
23		Finanzergebnis (Nr. 21 ./ Nr. 22)				
24		Ordentliches Ergebnis (Verwaltungsergebnis und Finanzergebnis Nr. 20 und Nr. 23)	81.211,87	83.982,00	97.209,90	-13.227,90
25	59	Außerordentliche Erträge				
26	79	Außerordentliche Aufwendungen				
27		Außerordentliches Ergebnis (Nr. 25 ./ Nr. 26)				
28		Jahresergeb.vor int.LLeistungsbez.( ordtl.u.außerordtl.Ergeb. (Nr.24 u.Nr.27)	81.211,87	83.982,00	97.209,90	-13.227,90
29		Erlöse der internen Leistungsbeziehungen		-400,00		-400,00
30		Kosten der internen Leistungsbeziehungen	118,72	5.800,00	530,50	5.269,50
31		Ergebnis der internen Leistungsbeziehungen	118,72	5.400,00	530,50	4.869,50
32		Jahresergebnis nach internen Leistungsbeziehungen	81.330,59	89.382,00	97.740,40	-8.358,40



## Jahresabschluss 2013

<b>Teilergebnisrechnung Produkt 315.02.00 Obdachlosenhilfe</b>						
Stadt Mörfelden-Walldorf						
Nr.	Konten	Bezeichnung	Ergebnis des Vorjahres 2012	Fortg. Ansatz d. HHjahres 2013	Ergebnis des HHjahres 2013	Vergl. Ansatz/Ergebnis d.HHjahres
		Ordentliche Erträge				
01	50	Privatrechtliche Leistungsentgelte				
02	51	Öffentlich-rechtliche Leistungsentgelte	-24.144,26	-20.000,00	-30.020,81	10.020,81
03	548-549	Kostenersatzleistungen und -erstattungen				
04	52	Bestandsveränderungen und aktivierte Eigenleistungen				
05	55	Steuern und steuerähnliche Erträge einschl. Erträge aus gesetzlichen Umlagen				
06	547	Erträge aus Transferleistungen	-600,00		-1.145,00	1.145,00
07	540-543	Erträge aus Zuweisungen u. Zuschüssen für lfd. Zwecke u. allgemeine Umlagen				
08	546	Erträge a. Auflösung v. SoPo aus Investitionszuweisungen, -zuschüssen u. -beiträgen				
09	53	Sonstige ordentliche Erträge	-17.213,49	-13.400,00	-22.361,00	8.961,00
10		Summe der ordentlichen Erträge (Nr. 1 bis 9)	-41.957,75	-33.400,00	-53.526,81	20.126,81
		Ordentliche Aufwendungen				
11	62, 63, 640-643, 647-649, 65	Personalaufwendungen	10.631,01	10.559,00	9.466,29	1.092,71
12	644-646	Versorgungsaufwendungen	752,06	753,00	676,37	76,63
13	60, 61, 67-69	Aufwendungen für Sach- und Dienstleistungen	64.811,81	63.770,00	47.420,18	16.349,82
14	66	Abschreibungen	20.096,70	13.912,00	27.650,16	-13.738,16
15	71	Aufwendungen f. Zuweisungen u. Zuschüsse sowie besondere Finanzaufwendungen				
16	73	Steueraufwendungen einschl. Aufwendungen aus gesetzl. Umlageverpflichtungen				
17	72	Transferaufwendungen	600,00	7.500,00	8.437,96	-937,96
18	70, 74, 76	Sonstige ordentliche Aufwendungen	964,66		1.213,61	-1.213,61
19		Summe der ordentlichen Aufwendungen (Nr. 11 bis 18)	97.856,24	96.494,00	94.864,57	1.629,43
20		Verwaltungsergebnis (Nr. 10 ./ Nr. 19)	55.898,49	63.094,00	41.337,76	21.756,24
21	56, 57	Finanzerträge				
22	77	Finanzaufwendungen				
23		Finanzergebnis (Nr. 21 ./ Nr. 22)				
24		Ordentliches Ergebnis (Verwaltungsergebnis und Finanzergebnis Nr. 20 und Nr. 23)	55.898,49	63.094,00	41.337,76	21.756,24
25	59	Außerordentliche Erträge				
26	79	Außerordentliche Aufwendungen	765,17		1.274,73	-1.274,73
27		Außerordentliches Ergebnis (Nr. 25 ./ Nr. 26)	765,17		1.274,73	-1.274,73
28		Jahresergeb.vor int.Leistungsbez.( ordtl.u.außerordtl.Ergeb. (Nr.24 u.Nr.27)	56.663,66	63.094,00	42.612,49	20.481,51
29		Erlöse der internen Leistungsbeziehungen		-200,00		-200,00
30		Kosten der internen Leistungsbeziehungen	36.757,73	2.600,00	63.275,07	-60.675,07
31		Ergebnis der internen Leistungsbeziehungen	36.757,73	2.400,00	63.275,07	-60.875,07
32		Jahresergebnis nach internen Leistungsbeziehungen	93.421,39	65.494,00	105.887,56	-40.393,56

## Jahresabschluss 2013

### Teilfinanzrechnung Produkt 315.02.00 Obdachlosenhilfe

Stadt Mörfelden-Walldorf

Nr.	Bezeichnung	Ergebnis des Vorjahres 2012	Fortg. Ansatz des HHJahres 2013	Ergebnis des HHJahres 2013	Vergl. Ansatz/Ergebnis des HHJahres		
01	Einz. aus Investitionszuweis.,-zuschüssen u. -beiträgen						
02	+ Einz. aus Abg. v. Gegenst. d. Sachanl.verm. u. d. immat. AV						
03	+ Einz. aus Abg. v. Gegenst. d. Finanzanlagevermögens						
04	davon Einz. aus der Tilgung v. gewährten Krediten						
<b>05</b>	<b>Summe investive Einzahlungen</b>						
06	- Ausz. v. Invest. i. d. Sachanl.verm. u. immat. AV	-338.934,83	-410.000,00	-448.759,10	38.759,10		
07	davon Ausz. v. aktiv. Invest.zuw. u. -zuschüsse						
08	- Ausz. v. Invest. i. d. Finanzanlagevermögen						
09	davon Ausz. aus der Gewährung v. Krediten						
<b>10</b>	<b>Summe investive Auszahlungen</b>	<b>-338.934,83</b>	<b>-410.000,00</b>	<b>-448.759,10</b>	<b>38.759,10</b>		
<b>11</b>	<b>Saldo aus Investitionstätigkeit (Einz. ./ Ausz.)</b>	<b>-338.934,83</b>	<b>-410.000,00</b>	<b>-448.759,10</b>	<b>38.759,10</b>		

## Jahresabschluss 2013

<b>Teilergebnisrechnung Produkt 331.01.00 Förderung von sozialen Einrichtungen</b>						
Stadt Mörfelden-Walldorf						
Nr.	Konten	Bezeichnung	Ergebnis des Vorjahres 2012	Fortg. Ansatz d. HHjahres 2013	Ergebnis des HHjahres 2013	Vergl. Ansatz/Ergebnis d.HHjahres
		Ordentliche Erträge				
01	50	Privatrechtliche Leistungsentgelte				
02	51	Öffentlich-rechtliche Leistungsentgelte	-210,00		-140,00	140,00
03	548-549	Kostensatzleistungen und -erstattungen				
04	52	Bestandsveränderungen und aktivierte Eigenleistungen				
05	55	Steuern und steuerähnliche Erträge einschl. Erträge aus gesetzlichen Umlagen				
06	547	Erträge aus Transferleistungen				
07	540-543	Erträge aus Zuweisungen u. Zuschüssen für lfd. Zwecke u. allgemeine Umlagen				
08	546	Erträge a. Auflösung v. SoPo aus Investitionszuweisungen, -zuschüssen u. -beiträgen	-19,59	-20,00	-19,00	-1,00
09	53	Sonstige ordentliche Erträge	-17.066,03	-10.000,00	-8.201,71	-1.798,29
10		Summe der ordentlichen Erträge (Nr. 1 bis 9)	-17.295,62	-10.020,00	-8.360,71	-1.659,29
		Ordentliche Aufwendungen				
11	62, 63, 640-643, 647-649, 65	Personalaufwendungen	21.663,90	96.875,00	60.576,79	36.298,21
12	644-646	Versorgungsaufwendungen	1.541,80	6.834,00	4.317,95	2.516,05
13	60, 61, 67-69	Aufwendungen für Sach- und Dienstleistungen	18.319,02	34.432,00	19.739,96	14.692,04
14	66	Abschreibungen	9.868,40	10.075,00	11.755,00	-1.680,00
15	71	Aufwendungen f. Zuweisungen u. Zuschüsse sowie besondere Finanzaufwendungen	1.037.610,13	1.208.304,00	1.163.990,10	44.313,90
16	73	Steueraufwendungen einschl. Aufwendungen aus gesetzl. Umlageverpflichtungen				
17	72	Transferaufwendungen				
18	70, 74, 76	Sonstige ordentliche Aufwendungen				
19		Summe der ordentlichen Aufwendungen (Nr. 11 bis 18)	1.089.003,25	1.356.520,00	1.260.379,80	96.140,20
20		Verwaltungsergebnis (Nr. 10 ./ Nr. 19)	1.071.707,63	1.346.500,00	1.252.019,09	94.480,91
21	56, 57	Finanzerträge				
22	77	Finanzaufwendungen				
23		Finanzergebnis (Nr. 21 ./ Nr. 22)				
24		Ordentliches Ergebnis (Verwaltungsergebnis und Finanzergebnis Nr. 20 und Nr. 23)	1.071.707,63	1.346.500,00	1.252.019,09	94.480,91
25	59	Außerordentliche Erträge				
26	79	Außerordentliche Aufwendungen				
27		Außerordentliches Ergebnis (Nr. 25 ./ Nr. 26)				
28		Jahresergeb.vor int.LLeistungsbez.( ordtl.u.außerordtl.Ergeb. (Nr.24 u.Nr.27)	1.071.707,63	1.346.500,00	1.252.019,09	94.480,91
29		Erlöse der internen Leistungsbeziehungen		-100,00		-100,00
30		Kosten der internen Leistungsbeziehungen	31.041,41	25.900,00	36.229,35	-10.329,35
31		Ergebnis der internen Leistungsbeziehungen	31.041,41	25.800,00	36.229,35	-10.429,35
32		Jahresergebnis nach internen Leistungsbeziehungen	1.102.749,04	1.372.300,00	1.288.248,44	84.051,56

## Jahresabschluss 2013

<b>Teilfinanzrechnung Produkt 331.01.00 Förderung von sozialen Einrichtungen</b>							
Stadt Mörfelden-Walldorf							
Nr.	Bezeichnung	Ergebnis des Vorjahres 2012	Fortg. Ansatz des HHJahres 2013	Ergebnis des HHJahres 2013	Vergl. Ansatz/Ergebnis des HHJahres		
01	Einz. aus Investitionszuweis.,-zuschüssen u. -beiträgen						
02	+ Einz. aus Abg. v. Gegenst. d. Sachanl.verm. u. d. immat. AV						
03	+ Einz. aus Abg. v. Gegenst. d. Finanzanlagevermögens						
04	davon Einz. aus der Tilgung v. gewährten Krediten						
<b>05</b>	<b>Summe investive Einzahlungen</b>						
06	- Ausz. v. Invest. i. d. Sachanl.verm. u. immat. AV	-50.987,70	-9.000,00	-100.000,00	91.000,00		
07	davon Ausz. v. aktiv. Invest.zuw. u. -zuschüsse	-50.000,00		-100.000,00	100.000,00		
08	- Ausz. v. Invest. i. d. Finanzanlagevermögen						
09	davon Ausz. aus der Gewährung v. Krediten						
<b>10</b>	<b>Summe investive Auszahlungen</b>	<b>-50.987,70</b>	<b>-9.000,00</b>	<b>-100.000,00</b>	<b>91.000,00</b>		
<b>11</b>	<b>Saldo aus Investitionstätigkeit (Einz. ./ Ausz.)</b>	<b>-50.987,70</b>	<b>-9.000,00</b>	<b>-100.000,00</b>	<b>91.000,00</b>		

## Jahresabschluss 2013

<b>Teilergebnisrechnung Produkt 351.02.00 Wohngeld</b>						
Stadt Mörfelden-Walldorf						
Nr.	Konten	Bezeichnung	Ergebnis des Vorjahres 2012	Fortg. Ansatz d. HHjahres 2013	Ergebnis des HHjahres 2013	Vergl. Ansatz/Ergebnis d.HHjahres
		Ordentliche Erträge				
01	50	Privatrechtliche Leistungsentgelte				
02	51	Öffentlich-rechtliche Leistungsentgelte				
03	548-549	Kostensatzleistungen und -erstattungen				
04	52	Bestandsveränderungen und aktivierte Eigenleistungen				
05	55	Steuern und steuerähnliche Erträge einschl. Erträge aus gesetzlichen Umlagen				
06	547	Erträge aus Transferleistungen				
07	540-543	Erträge aus Zuweisungen u. Zuschüssen für lfd. Zwecke u. allgemeine Umlagen				
08	546	Erträge a. Auflösung v. SoPo aus Investitionszuweisungen, -zuschüssen u. -beiträgen				
09	53	Sonstige ordentliche Erträge				
10		Summe der ordentlichen Erträge (Nr. 1 bis 9)				
		Ordentliche Aufwendungen				
11	62, 63, 640-643, 647-649, 65	Personalaufwendungen	47.602,89	58.049,00	40.186,95	17.862,05
12	644-646	Versorgungsaufwendungen	3.323,33	4.155,00	2.945,07	1.209,93
13	60, 61, 67-69	Aufwendungen für Sach- und Dienstleistungen	1.141,03		10.855,77	-10.855,77
14	66	Abschreibungen	26,00			
15	71	Aufwendungen f. Zuweisungen u. Zuschüsse sowie besondere Finanzaufwendungen				
16	73	Steueraufwendungen einschl. Aufwendungen aus gesetzl. Umlageverpflichtungen				
17	72	Transferaufwendungen				
18	70, 74, 76	Sonstige ordentliche Aufwendungen				
19		Summe der ordentlichen Aufwendungen (Nr. 11 bis 18)	52.093,25	62.204,00	53.987,79	8.216,21
20		Verwaltungsergebnis (Nr. 10 ./ Nr. 19)	52.093,25	62.204,00	53.987,79	8.216,21
21	56, 57	Finanzerträge				
22	77	Finanzaufwendungen				
23		Finanzergebnis (Nr. 21 ./ Nr. 22)				
24		Ordentliches Ergebnis (Verwaltungsergebnis und Finanzergebnis Nr. 20 und Nr. 23)	52.093,25	62.204,00	53.987,79	8.216,21
25	59	Außerordentliche Erträge				
26	79	Außerordentliche Aufwendungen				
27		Außerordentliches Ergebnis (Nr. 25 ./ Nr. 26)				
28		Jahresergeb.vor int.Leistungsbez.( ordtl.u.außerordtl.Ergeb. (Nr.24 u.Nr.27)	52.093,25	62.204,00	53.987,79	8.216,21
29		Erlöse der internen Leistungsbeziehungen				
30		Kosten der internen Leistungsbeziehungen				
31		Ergebnis der internen Leistungsbeziehungen				
32		Jahresergebnis nach internen Leistungsbeziehungen	52.093,25	62.204,00	53.987,79	8.216,21





## Jahresabschluss 2013

<b>Teilergebnisrechnung Produkt 362.01.00 Kinder- und Jugendförderung</b>						
Stadt Mörfelden-Walldorf						
Nr.	Konten	Bezeichnung	Ergebnis des Vorjahres 2012	Fortg. Ansatz d. HHjahres 2013	Ergebnis des HHjahres 2013	Vergl. Ansatz/Ergebnis d.HHjahres
		Ordentliche Erträge				
01	50	Privatrechtliche Leistungsentgelte	-31.096,08	-32.800,00	-36.278,31	3.478,31
02	51	Öffentlich-rechtliche Leistungsentgelte	-12,00		-48,50	48,50
03	548-549	Kostensatzleistungen und -erstattungen				
04	52	Bestandsveränderungen und aktivierte Eigenleistungen				
05	55	Steuern und steuerähnliche Erträge einschl. Erträge aus gesetzlichen Umlagen				
06	547	Erträge aus Transferleistungen				
07	540-543	Erträge aus Zuweisungen u. Zuschüssen für lfd. Zwecke u. allgemeine Umlagen	-3.304,37		-583,77	583,77
08	546	Erträge a. Auflösung v. SoPo aus Investitionszuweisungen, -zuschüssen u.-beiträgen				
09	53	Sonstige ordentliche Erträge	-282,25		-105,00	105,00
10		Summe der ordentlichen Erträge (Nr. 1 bis 9)	-34.694,70	-32.800,00	-37.015,58	4.215,58
		Ordentliche Aufwendungen				
11	62, 63, 640-643, 647-649, 65	Personalaufwendungen	302.722,77	295.117,00	338.405,14	-43.288,14
12	644-646	Versorgungsaufwendungen	18.526,90	20.090,00	19.721,38	368,62
13	60, 61, 67-69	Aufwendungen für Sach- und Dienstleistungen	112.918,21	97.900,00	81.400,81	16.499,19
14	66	Abschreibungen	2.382,11	472,00	667,00	-195,00
15	71	Aufwendungen f. Zuweisungen u. Zuschüsse sowie besondere Finanzaufwendungen				
16	73	Steueraufwendungen einschl. Aufwendungen aus gesetzl. Umlageverpflichtungen				
17	72	Transferaufwendungen	3.000,00	2.000,00	2.000,00	
18	70, 74, 76	Sonstige ordentliche Aufwendungen				
19		Summe der ordentlichen Aufwendungen (Nr. 11 bis 18)	439.549,99	415.579,00	442.194,33	-26.615,33
20		Verwaltungsergebnis (Nr. 10 ./ Nr. 19)	404.855,29	382.779,00	405.178,75	-22.399,75
21	56, 57	Finanzerträge				
22	77	Finanzaufwendungen				
23		Finanzergebnis (Nr. 21 ./ Nr. 22)				
24		Ordentliches Ergebnis (Verwaltungsergebnis und Finanzergebnis Nr. 20 und Nr. 23)	404.855,29	382.779,00	405.178,75	-22.399,75
25	59	Außerordentliche Erträge				
26	79	Außerordentliche Aufwendungen				
27		Außerordentliches Ergebnis (Nr. 25 ./ Nr. 26)				
28		Jahresergeb.vor int.LLeistungsbez.( ordtl.u.außerordtl.Ergeb. (Nr.24 u.Nr.27)	404.855,29	382.779,00	405.178,75	-22.399,75
29		Erlöse der internen Leistungsbeziehungen		-200,00		-200,00
30		Kosten der internen Leistungsbeziehungen	9.442,68	2.100,00	4.171,99	-2.071,99
31		Ergebnis der internen Leistungsbeziehungen	9.442,68	1.900,00	4.171,99	-2.271,99
32		Jahresergebnis nach internen Leistungsbeziehungen	414.297,97	384.679,00	409.350,74	-24.671,74

## Jahresabschluss 2013

<b>Teilfinanzrechnung Produkt 362.01.00 Kinder- und Jugendförderung</b>							
Stadt Mörfelden-Walldorf							
Nr.	Bezeichnung	Ergebnis des Vorjahres 2012	Fortg. Ansatz des HHJahres 2013	Ergebnis des HHJahres 2013	Vergl. Ansatz/Ergebnis des HHJahres		
01	Einz. aus Investitionszuweis.,-zuschüssen u. -beiträgen						
02	+ Einz. aus Abg. v. Gegenst. d. Sachanl.verm. u. d. immat. AV						
03	+ Einz. aus Abg. v. Gegenst. d. Finanzanlagevermögens						
04	davon Einz. aus der Tilgung v. gewährten Krediten						
<b>05</b>	<b>Summe investive Einzahlungen</b>						
06	- Ausz. v. Invest. i. d. Sachanl.verm. u. immat. AV	-1.584,94					
07	davon Ausz. v. aktiv. Invest.zuw. u. - zuschüsse						
08	- Ausz. v. Invest. i. d. Finanzanlagevermögen						
09	davon Ausz. aus der Gewährung v. Krediten						
<b>10</b>	<b>Summe investive Auszahlungen</b>	<b>-1.584,94</b>					
<b>11</b>	<b>Saldo aus Investitionstätigkeit (Einz. ./. Ausz.)</b>	<b>-1.584,94</b>					

## Jahresabschluss 2013

<b>Teilergebnisrechnung Produkt 363.02.00 Seniorenbetreuung</b>						
Stadt Mörfelden-Walldorf						
Nr.	Konten	Bezeichnung	Ergebnis des Vorjahres 2012	Fortg. Ansatz d. HHjahres 2013	Ergebnis des HHjahres 2013	Vergl. Ansatz/Ergebnis d.HHjahres
		Ordentliche Erträge				
01	50	Privatrechtliche Leistungsentgelte				
02	51	Öffentlich-rechtliche Leistungsentgelte				
03	548-549	Kostensatzleistungen und -erstattungen				
04	52	Bestandsveränderungen und aktivierte Eigenleistungen				
05	55	Steuern und steuerähnliche Erträge einschl. Erträge aus gesetzlichen Umlagen				
06	547	Erträge aus Transferleistungen	-9.820,80	-5.000,00	-4.464,00	-536,00
07	540-543	Erträge aus Zuweisungen u. Zuschüssen für lfd. Zwecke u. allgemeine Umlagen		-4.200,00		-4.200,00
08	546	Erträge a. Auflösung v. SoPo aus Investitionszuweisungen, -zuschüssen u. -beiträgen				
09	53	Sonstige ordentliche Erträge				
10		Summe der ordentlichen Erträge (Nr. 1 bis 9)	-9.820,80	-9.200,00	-4.464,00	-4.736,00
		Ordentliche Aufwendungen				
11	62, 63, 640-643, 647-649, 65	Personalaufwendungen	129.447,74	104.947,00	128.914,15	-23.967,15
12	644-646	Versorgungsaufwendungen	9.096,67	9.542,00	8.992,35	549,65
13	60, 61, 67-69	Aufwendungen für Sach- und Dienstleistungen	23.544,61	30.045,00	17.116,01	12.928,99
14	66	Abschreibungen	3.385,49	2.693,00	2.854,00	-161,00
15	71	Aufwendungen f. Zuweisungen u. Zuschüsse sowie besondere Finanzaufwendungen			822,72	-822,72
16	73	Steueraufwendungen einschl. Aufwendungen aus gesetzl. Umlageverpflichtungen				
17	72	Transferaufwendungen				
18	70, 74, 76	Sonstige ordentliche Aufwendungen	67,00	100,00	67,00	33,00
19		Summe der ordentlichen Aufwendungen (Nr. 11 bis 18)	165.541,51	147.327,00	158.766,23	-11.439,23
20		Verwaltungsergebnis (Nr. 10 ./ Nr. 19)	155.720,71	138.127,00	154.302,23	-16.175,23
21	56, 57	Finanzerträge				
22	77	Finanzaufwendungen				
23		Finanzergebnis (Nr. 21 ./ Nr. 22)				
24		Ordentliches Ergebnis (Verwaltungsergebnis und Finanzergebnis Nr. 20 und Nr. 23)	155.720,71	138.127,00	154.302,23	-16.175,23
25	59	Außerordentliche Erträge				
26	79	Außerordentliche Aufwendungen				
27		Außerordentliches Ergebnis (Nr. 25 ./ Nr. 26)				
28		Jahresergeb.vor int.LLeistungsbez.( ordtl.u.außerordtl.Ergeb. (Nr.24 u.Nr.27)	155.720,71	138.127,00	154.302,23	-16.175,23
29		Erlöse der internen Leistungsbeziehungen				
30		Kosten der internen Leistungsbeziehungen	942,65	400,00	819,41	-419,41
31		Ergebnis der internen Leistungsbeziehungen	942,65	400,00	819,41	-419,41
32		Jahresergebnis nach internen Leistungsbeziehungen	156.663,36	138.527,00	155.121,64	-16.594,64

## Jahresabschluss 2013

### Teilfinanzrechnung Produkt 363.02.00 Seniorenbetreuung

Stadt Mörfelden-Walldorf

Nr.	Bezeichnung	Ergebnis des Vorjahres 2012	Fortg. Ansatz des HHJahres 2013	Ergebnis des HHJahres 2013	Vergl. Ansatz/Ergebnis des HHJahres		
01	Einz. aus Investitionszuweis.,-zuschüssen u. -beiträgen						
02	+ Einz. aus Abg. v. Gegenst. d. Sachanl.verm. u. d. immat. AV						
03	+ Einz. aus Abg. v. Gegenst. d. Finanzanlagevermögens						
04	davon Einz. aus der Tilgung v. gewährten Krediten						
<b>05</b>	<b>Summe investive Einzahlungen</b>						
06	- Ausz. v. Invest. i. d. Sachanl.verm. u. immat. AV	-3.351,11		-2.273,78	2.273,78		
07	davon Ausz. v. aktiv. Invest.zuw. u. -zuschüsse						
08	- Ausz. v. Invest. i. d. Finanzanlagevermögen						
09	davon Ausz. aus der Gewährung v. Krediten						
<b>10</b>	<b>Summe investive Auszahlungen</b>	<b>-3.351,11</b>		<b>-2.273,78</b>	<b>2.273,78</b>		
<b>11</b>	<b>Saldo aus Investitionstätigkeit (Einz. ./ Ausz.)</b>	<b>-3.351,11</b>		<b>-2.273,78</b>	<b>2.273,78</b>		

## Jahresabschluss 2013

<b>Teilergebnisrechnung Produkt 363.03.00 Gesundheitspflege</b>						
Stadt Mörfelden-Walldorf						
Nr.	Konten	Bezeichnung	Ergebnis des Vorjahres 2012	Fortg. Ansatz d. HHjahres 2013	Ergebnis des HHjahres 2013	Vergl. Ansatz/Ergebnis d.HHjahres
		Ordentliche Erträge				
01	50	Privatrechtliche Leistungsentgelte				
02	51	Öffentlich-rechtliche Leistungsentgelte				
03	548-549	Kostenersatzleistungen und -erstattungen				
04	52	Bestandsveränderungen und aktivierte Eigenleistungen				
05	55	Steuern und steuerähnliche Erträge einschl. Erträge aus gesetzlichen Umlagen				
06	547	Erträge aus Transferleistungen				
07	540-543	Erträge aus Zuweisungen u. Zuschüssen für lfd. Zwecke u. allgemeine Umlagen				
08	546	Erträge a. Auflösung v. SoPo aus Investitionszuweisungen, -zuschüssen u. -beiträgen				
09	53	Sonstige ordentliche Erträge				
10		Summe der ordentlichen Erträge (Nr. 1 bis 9)				
		Ordentliche Aufwendungen				
11	62, 63, 640-643, 647-649, 65	Personalaufwendungen				
12	644-646	Versorgungsaufwendungen				
13	60, 61, 67-69	Aufwendungen für Sach- und Dienstleistungen	200,40	250,00	139,39	110,61
14	66	Abschreibungen				
15	71	Aufwendungen f. Zuweisungen u. Zuschüsse sowie besondere Finanzaufwendungen	66.135,51	66.136,00	51.135,51	15.000,49
16	73	Steueraufwendungen einschl. Aufwendungen aus gesetzl. Umlageverpflichtungen				
17	72	Transferaufwendungen				
18	70, 74, 76	Sonstige ordentliche Aufwendungen				
19		Summe der ordentlichen Aufwendungen (Nr. 11 bis 18)	66.335,91	66.386,00	51.274,90	15.111,10
20		Verwaltungsergebnis (Nr. 10 ./ Nr. 19)	66.335,91	66.386,00	51.274,90	15.111,10
21	56, 57	Finanzerträge				
22	77	Finanzaufwendungen				
23		Finanzergebnis (Nr. 21 ./ Nr. 22)				
24		Ordentliches Ergebnis (Verwaltungsergebnis und Finanzergebnis Nr. 20 und Nr. 23)	66.335,91	66.386,00	51.274,90	15.111,10
25	59	Außerordentliche Erträge				
26	79	Außerordentliche Aufwendungen				
27		Außerordentliches Ergebnis (Nr. 25 ./ Nr. 26)				
28		Jahresergeb.vor int.LLeistungsbez.( ordtl.u.außerordtl.Ergeb. (Nr.24 u.Nr.27)	66.335,91	66.386,00	51.274,90	15.111,10
29		Erlöse der internen Leistungsbeziehungen				
30		Kosten der internen Leistungsbeziehungen				
31		Ergebnis der internen Leistungsbeziehungen				
32		Jahresergebnis nach internen Leistungsbeziehungen	66.335,91	66.386,00	51.274,90	15.111,10



## Jahresabschluss 2013

<b>Teilergebnisrechnung Produkt 363.04.00 Rentenberatung</b>						
Stadt Mörfelden-Walldorf						
Nr.	Konten	Bezeichnung	Ergebnis des Vorjahres 2012	Fortg. Ansatz d. HHjahres 2013	Ergebnis des HHjahres 2013	Vergl. Ansatz/Ergebnis d.HHjahres
		Ordentliche Erträge				
01	50	Privatrechtliche Leistungsentgelte				
02	51	Öffentlich-rechtliche Leistungsentgelte				
03	548-549	Kostensatzleistungen und -erstattungen				
04	52	Bestandsveränderungen und aktivierte Eigenleistungen				
05	55	Steuern und steuerähnliche Erträge einschl. Erträge aus gesetzlichen Umlagen				
06	547	Erträge aus Transferleistungen				
07	540-543	Erträge aus Zuweisungen u. Zuschüssen für lfd. Zwecke u. allgemeine Umlagen				
08	546	Erträge a. Auflösung v. SoPo aus Investitionszuweisungen, -zuschüssen u. -beiträgen				
09	53	Sonstige ordentliche Erträge				
10		Summe der ordentlichen Erträge (Nr. 1 bis 9)				
		Ordentliche Aufwendungen				
11	62, 63, 640-643, 647-649, 65	Personalaufwendungen	40.021,30	35.280,00	40.992,90	-5.712,90
12	644-646	Versorgungsaufwendungen	2.895,55		2.969,44	-2.969,44
13	60, 61, 67-69	Aufwendungen für Sach- und Dienstleistungen				
14	66	Abschreibungen				
15	71	Aufwendungen f. Zuweisungen u. Zuschüsse sowie besondere Finanzaufwendungen				
16	73	Steueraufwendungen einschl. Aufwendungen aus gesetzl. Umlageverpflichtungen				
17	72	Transferaufwendungen				
18	70, 74, 76	Sonstige ordentliche Aufwendungen				
19		Summe der ordentlichen Aufwendungen (Nr. 11 bis 18)	42.916,85	35.280,00	43.962,34	-8.682,34
20		Verwaltungsergebnis (Nr. 10 ./ Nr. 19)	42.916,85	35.280,00	43.962,34	-8.682,34
21	56, 57	Finanzerträge				
22	77	Finanzaufwendungen				
23		Finanzergebnis (Nr. 21 ./ Nr. 22)				
24		Ordentliches Ergebnis (Verwaltungsergebnis und Finanzergebnis Nr. 20 und Nr. 23)	42.916,85	35.280,00	43.962,34	-8.682,34
25	59	Außerordentliche Erträge				
26	79	Außerordentliche Aufwendungen				
27		Außerordentliches Ergebnis (Nr. 25 ./ Nr. 26)				
28		Jahresergeb.vor int.LLeistungsbez.( ordtl.u.außerordtl.Ergeb. (Nr.24 u.Nr.27)	42.916,85	35.280,00	43.962,34	-8.682,34
29		Erlöse der internen Leistungsbeziehungen				
30		Kosten der internen Leistungsbeziehungen				
31		Ergebnis der internen Leistungsbeziehungen				
32		Jahresergebnis nach internen Leistungsbeziehungen	42.916,85	35.280,00	43.962,34	-8.682,34





## Jahresabschluss 2013

<b>Teilergebnisrechnung Produkt 365.01.00 Betreuung von Kindern in Tageseinrichtungen</b>						
Stadt Mörfelden-Walldorf						
Nr.	Konten	Bezeichnung	Ergebnis des Vorjahres 2012	Fortg. Ansatz d. HHjahres 2013	Ergebnis des HHjahres 2013	Vergl. Ansatz/Ergebnis d.HHjahres
		Ordentliche Erträge				
01	50	Privatrechtliche Leistungsentgelte	-1.883,61		-220,00	220,00
02	51	Öffentlich-rechtliche Leistungsentgelte	-1.241.688,62	-1.360.890,00	-1.396.213,10	35.323,10
03	548-549	Kostenersatzleistungen und -erstattungen	-323.053,16	-412.000,00	-321.174,82	-90.825,18
04	52	Bestandsveränderungen und aktivierte Eigenleistungen				
05	55	Steuern und steuerähnliche Erträge einschl. Erträge aus gesetzlichen Umlagen	-0,50			
06	547	Erträge aus Transferleistungen				
07	540-543	Erträge aus Zuweisungen u. Zuschüssen für lfd. Zwecke u. allgemeine Umlagen	-1.030.248,33	-1.389.400,00	-1.384.356,57	-5.043,43
08	546	Erträge a. Auflösung v. SoPo aus Investitionszuweisungen, -zuschüssen u. -beiträgen	-57.339,59	-56.355,00	-61.332,00	4.977,00
09	53	Sonstige ordentliche Erträge	-269.832,91	-270.300,00	-294.807,92	24.507,92
10		Summe der ordentlichen Erträge (Nr. 1 bis 9)	-2.924.046,72	-3.488.945,00	-3.458.104,41	-30.840,59
		Ordentliche Aufwendungen				
11	62, 63, 640-643, 647-649, 65	Personalaufwendungen	7.197.951,57	7.822.650,00	7.649.035,87	173.614,13
12	644-646	Versorgungsaufwendungen	495.674,11	511.660,00	552.008,67	-40.348,67
13	60, 61, 67-69	Aufwendungen für Sach- und Dienstleistungen	971.721,42	857.436,00	968.187,27	-110.751,27
14	66	Abschreibungen	372.709,30	337.442,00	344.558,39	-7.116,39
15	71	Aufwendungen f. Zuweisungen u. Zuschüsse sowie besondere Finanzaufwendungen		100.000,00	23.783,52	76.216,48
16	73	Steueraufwendungen einschl. Aufwendungen aus gesetzl. Umlageverpflichtungen				
17	72	Transferaufwendungen				
18	70, 74, 76	Sonstige ordentliche Aufwendungen				
19		Summe der ordentlichen Aufwendungen (Nr. 11 bis 18)	9.038.056,40	9.629.188,00	9.537.573,72	91.614,28
20		Verwaltungsergebnis (Nr. 10 ./ Nr. 19)	6.114.009,68	6.140.243,00	6.079.469,31	60.773,69
21	56, 57	Finanzerträge				
22	77	Finanzaufwendungen				
23		Finanzergebnis (Nr. 21 ./ Nr. 22)				
24		Ordentliches Ergebnis (Verwaltungsergebnis und Finanzergebnis Nr. 20 und Nr. 23)	6.114.009,68	6.140.243,00	6.079.469,31	60.773,69
25	59	Außerordentliche Erträge	-1.884,35		-856,50	856,50
26	79	Außerordentliche Aufwendungen	702,16		3.922,99	-3.922,99
27		Außerordentliches Ergebnis (Nr. 25 ./ Nr. 26)	-1.182,19		3.066,49	-3.066,49
28		Jahresergeb.vor int.LLeistungsbez.( ordtl.u.außerordtl.Ergeb. (Nr.24 u.Nr.27)	6.112.827,49	6.140.243,00	6.082.535,80	57.707,20
29		Erlöse der internen Leistungsbeziehungen		-17.200,00		-17.200,00
30		Kosten der internen Leistungsbeziehungen	952.418,96	764.932,00	960.002,77	-195.070,77
31		Ergebnis der internen Leistungsbeziehungen	952.418,96	747.732,00	960.002,77	-212.270,77
32		Jahresergebnis nach internen Leistungsbeziehungen	7.065.246,45	6.887.975,00	7.042.538,57	-154.563,57

## Jahresabschluss 2013

<b>Teilfinanzrechnung Produkt 365.01.00 Betreuung von Kindern in Tageseinrichtungen</b>							
Stadt Mörfelden-Walldorf							
Nr.	Bezeichnung	Ergebnis des Vorjahres 2012	Fortg. Ansatz des HHJahres 2013	Ergebnis des HHJahres 2013	Vergl. Ansatz/Ergebnis des HHJahres		
01	Einz. aus Investitionszuweis.,-zuschüssen u. -beiträgen	6.029,97		4.903,40	-4.903,40		
02	+ Einz. aus Abg. v. Gegenst. d. Sachanl.verm. u. d. immat. AV						
03	+ Einz. aus Abg. v. Gegenst. d. Finanzanlagevermögens						
04	davon Einz. aus der Tilgung v. gewährten Krediten						
<b>05</b>	<b>Summe investive Einzahlungen</b>	<b>6.029,97</b>		<b>4.903,40</b>	<b>-4.903,40</b>		
06	- Ausz. v. Invest. i. d. Sachanl.verm. u. immat. AV	-166.827,17	-62.300,00	-146.400,90	84.100,90		
07	davon Ausz. v. aktiv. Invest.zuw. u. -zuschüsse						
08	- Ausz. v. Invest. i. d. Finanzanlagevermögen						
09	davon Ausz. aus der Gewährung v. Krediten						
<b>10</b>	<b>Summe investive Auszahlungen</b>	<b>-166.827,17</b>	<b>-62.300,00</b>	<b>-146.400,90</b>	<b>84.100,90</b>		
<b>11</b>	<b>Saldo aus Investitionstätigkeit (Einz. ./ Ausz.)</b>	<b>-160.797,20</b>	<b>-62.300,00</b>	<b>-141.497,50</b>	<b>79.197,50</b>		

## Jahresabschluss 2013

<b>Teilergebnisrechnung Produkt 366.02.00 Einrichtungen der Jugendarbeit</b>						
Stadt Mörfelden-Walldorf						
Nr.	Konten	Bezeichnung	Ergebnis des Vorjahres 2012	Fortg. Ansatz d. HHjahres 2013	Ergebnis des HHjahres 2013	Vergl. Ansatz/Ergebnis d.HHjahres
		Ordentliche Erträge				
01	50	Privatrechtliche Leistungsentgelte	-1.605,00	-1.300,00	-5.692,50	4.392,50
02	51	Öffentlich-rechtliche Leistungsentgelte				
03	548-549	Kostenersatzleistungen und -erstattungen	-7.000,00	-6.000,00	-6.375,00	375,00
04	52	Bestandsveränderungen und aktivierte Eigenleistungen				
05	55	Steuern und steuerähnliche Erträge einschl. Erträge aus gesetzlichen Umlagen				
06	547	Erträge aus Transferleistungen				
07	540-543	Erträge aus Zuweisungen u. Zuschüssen für lfd. Zwecke u. allgemeine Umlagen				
08	546	Erträge a. Auflösung v. SoPo aus Investitionszuweisungen, -zuschüssen u.-beiträgen	-1.073,15	-313,00	-1.365,00	1.052,00
09	53	Sonstige ordentliche Erträge	-60,00		-347,34	347,34
10		Summe der ordentlichen Erträge (Nr. 1 bis 9)	-9.738,15	-7.613,00	-13.779,84	6.166,84
		Ordentliche Aufwendungen				
11	62, 63, 640-643, 647-649, 65	Personalaufwendungen	284.093,50	247.306,00	291.594,58	-44.288,58
12	644-646	Versorgungsaufwendungen	17.874,29		18.389,59	-18.389,59
13	60, 61, 67-69	Aufwendungen für Sach- und Dienstleistungen	98.396,97	116.233,00	110.963,07	5.269,93
14	66	Abschreibungen	69.833,59	15.607,00	64.846,49	-49.239,49
15	71	Aufwendungen f. Zuweisungen u. Zuschüsse sowie besondere Finanzaufwendungen				
16	73	Steueraufwendungen einschl. Aufwendungen aus gesetzl. Umlageverpflichtungen				
17	72	Transferaufwendungen				
18	70, 74, 76	Sonstige ordentliche Aufwendungen	1.215,65	500,00	1.088,65	-588,65
19		Summe der ordentlichen Aufwendungen (Nr. 11 bis 18)	471.414,00	379.646,00	486.882,38	-107.236,38
20		Verwaltungsergebnis (Nr. 10 ./ Nr. 19)	461.675,85	372.033,00	473.102,54	-101.069,54
21	56, 57	Finanzerträge				
22	77	Finanzaufwendungen				
23		Finanzergebnis (Nr. 21 ./ Nr. 22)				
24		Ordentliches Ergebnis (Verwaltungsergebnis und Finanzergebnis Nr. 20 und Nr. 23)	461.675,85	372.033,00	473.102,54	-101.069,54
25	59	Außerordentliche Erträge	-1.210,13		-8.232,67	8.232,67
26	79	Außerordentliche Aufwendungen	8.884,72		2.247,52	-2.247,52
27		Außerordentliches Ergebnis (Nr. 25 ./ Nr. 26)	7.674,59		-5.985,15	5.985,15
28		Jahresergeb.vor int.LLeistungsbez.( ordtl.u.außerordtl.Ergeb. (Nr.24 u.Nr.27)	469.350,44	372.033,00	467.117,39	-95.084,39
29		Erlöse der internen Leistungsbeziehungen		-900,00		-900,00
30		Kosten der internen Leistungsbeziehungen	146.366,17	45.300,00	197.006,48	-151.706,48
31		Ergebnis der internen Leistungsbeziehungen	146.366,17	44.400,00	197.006,48	-152.606,48
32		Jahresergebnis nach internen Leistungsbeziehungen	615.716,61	416.433,00	664.123,87	-247.690,87

## Jahresabschluss 2013

<b>Teilfinanzrechnung Produkt 366.02.00 Einrichtungen der Jugendarbeit</b>							
Stadt Mörfelden-Walldorf							
Nr.	Bezeichnung	Ergebnis des Vorjahres 2012	Fortg. Ansatz des HHJahres 2013	Ergebnis des HHJahres 2013	Vergl. Ansatz/Ergebnis des HHJahres		
01	Einz. aus Investitionszuweis.,-zuschüssen u. -beiträgen	11.034,88					
02	+ Einz. aus Abg. v. Gegenst. d. Sachanl.verm. u. d. immat. AV						
03	+ Einz. aus Abg. v. Gegenst. d. Finanzanlagevermögens						
04	davon Einz. aus der Tilgung v. gewährten Krediten						
<b>05</b>	<b>Summe investive Einzahlungen</b>	<b>11.034,88</b>					
06	- Ausz. v. Invest. i. d. Sachanl.verm. u. immat. AV	-951.572,54	-9.500,00	-126.282,78	116.782,78		
07	davon Ausz. v. aktiv. Invest.zuw. u. -zuschüsse						
08	- Ausz. v. Invest. i. d. Finanzanlagevermögen						
09	davon Ausz. aus der Gewährung v. Krediten						
<b>10</b>	<b>Summe investive Auszahlungen</b>	<b>-951.572,54</b>	<b>-9.500,00</b>	<b>-126.282,78</b>	<b>116.782,78</b>		
<b>11</b>	<b>Saldo aus Investitionstätigkeit (Einz. ./ Ausz.)</b>	<b>-940.537,66</b>	<b>-9.500,00</b>	<b>-126.282,78</b>	<b>116.782,78</b>		

## Jahresabschluss 2013

<b>Teilergebnisrechnung Produkt 522.01.00 Wohnbauförderung (40)</b>						
Stadt Mörfelden-Walldorf						
Nr.	Konten	Bezeichnung	Ergebnis des Vorjahres 2012	Fortg. Ansatz d. HHjahres 2013	Ergebnis des HHjahres 2013	Vergl. Ansatz/Ergebnis d.HHjahres
		Ordentliche Erträge				
01	50	Privatrechtliche Leistungsentgelte				
02	51	Öffentlich-rechtliche Leistungsentgelte				
03	548-549	Kostensatzleistungen und -erstattungen				
04	52	Bestandsveränderungen und aktivierte Eigenleistungen				
05	55	Steuern und steuerähnliche Erträge einschl. Erträge aus gesetzlichen Umlagen				
06	547	Erträge aus Transferleistungen				
07	540-543	Erträge aus Zuweisungen u. Zuschüssen für lfd. Zwecke u. allgemeine Umlagen				
08	546	Erträge a. Auflösung v. SoPo aus Investitionszuweisungen, -zuschüssen u. -beiträgen				
09	53	Sonstige ordentliche Erträge	-238,34		-13.538,38	13.538,38
10		Summe der ordentlichen Erträge (Nr. 1 bis 9)	-238,34		-13.538,38	13.538,38
		Ordentliche Aufwendungen				
11	62, 63, 640-643, 647-649, 65	Personalaufwendungen	136.718,06	140.588,00	0,66	140.587,34
12	644-646	Versorgungsaufwendungen	21.132,92	26.726,00	26.338,61	387,39
13	60, 61, 67-69	Aufwendungen für Sach- und Dienstleistungen	463,75			
14	66	Abschreibungen	4.848,00		6.351,00	-6.351,00
15	71	Aufwendungen f. Zuweisungen u. Zuschüsse sowie besondere Finanzaufwendungen				
16	73	Steueraufwendungen einschl. Aufwendungen aus gesetzl. Umlageverpflichtungen				
17	72	Transferaufwendungen				
18	70, 74, 76	Sonstige ordentliche Aufwendungen				
19		Summe der ordentlichen Aufwendungen (Nr. 11 bis 18)	163.162,73	167.314,00	32.690,27	134.623,73
20		Verwaltungsergebnis (Nr. 10 ./ Nr. 19)	162.924,39	167.314,00	19.151,89	148.162,11
21	56, 57	Finanzerträge	606,98		1.457,29	-1.457,29
22	77	Finanzaufwendungen	1.201,73		332,69	-332,69
23		Finanzergebnis (Nr. 21 ./ Nr. 22)	1.808,71		1.789,98	-1.789,98
24		Ordentliches Ergebnis (Verwaltungsergebnis und Finanzergebnis Nr. 20 und Nr. 23)	164.733,10	167.314,00	20.941,87	146.372,13
25	59	Außerordentliche Erträge				
26	79	Außerordentliche Aufwendungen				
27		Außerordentliches Ergebnis (Nr. 25 ./ Nr. 26)				
28		Jahresergeb.vor int.LLeistungsbez.( ordtl.u.außerordtl.Ergeb. (Nr.24 u.Nr.27)	164.733,10	167.314,00	20.941,87	146.372,13
29		Erlöse der internen Leistungsbeziehungen				
30		Kosten der internen Leistungsbeziehungen		300,00		300,00
31		Ergebnis der internen Leistungsbeziehungen		300,00		300,00
32		Jahresergebnis nach internen Leistungsbeziehungen	164.733,10	167.614,00	20.941,87	146.672,13



**Budget: 50 – Sport- und Kulturamt**

Nr. 01: Privatrechtliche Leistungsentgelte

*Produkt 281.01.00 Kulturförderung*

Der Ansatz für die Erträge aus Konzertveranstaltungen des Kreises der Musikfreunde war als öffentlich-rechtliches Leistungsentgelt eingeplant.

*Produkt 573.02.00 Wirtschaftliche Einrichtungen (50)*

Mit Stadtverordnetenbeschluss vom 11. September 2012 wurden die Gebühren für die Vermietung stadteigener Räume und Einrichtungen jeweils zum 1. Januar 2013, 2014 und 2015 um durchschnittlich 33,33 Prozent angehoben. Die Gebühren für die Bereitstellung von Equipment wurden ebenfalls angepasst bzw. erweitert. Es wurden entsprechende Mehrerträge erwirtschaftet.

Nr. 05: Steuern und steuerähnliche Erträge

*Produkt 424.01.00 „Betrieb von Bädern“*

Die Erstattung der Kapitalertragsteuern für 2011 und 2012 aus Dividenden für das gewillkürte Betriebsvermögen der Badebetriebe führte zu Erträgen. Ab dem Haushaltsjahr 2014 wird hierfür ein Planansatz vorgesehen.

Nr. 12: Versorgungsaufwendungen

Die Nachbesetzung einer Beamtenstelle führte zu erhöhten Rückstellungsaufwendungen.

Nr. 13: Aufwendungen für Sach- und Dienstleistungen

Die verfügte Kürzung des Planansatzes um 384.110,00 Euro konnte vollständig realisiert werden.

Nr. 15: Aufwendungen für Zuweisungen und Zuschüsse

*Produkt 252.01.00 Museen und Sammlungen*

Die eingestellten Mittel wurden nicht verausgabt.

*Produkt 263.01.00 Musikerziehung*

Die eingestellten Mittel wurden nicht verausgabt.

*Produkt 281.01.00 „Kulturförderung“*

Die eingestellten Mittel wurden nicht vollständig verausgabt.

*Produkt 281.03.00 „Förderung der kulturellen Vereine“*

Die Mittel zur Vereinsförderung wurden nicht vollständig verausgabt.

*Produkt 362.02.00 „Förderung der Jugendgruppen nach Zuschussrichtlinien“*

Die Mittel für Jugendfahrten wurden nicht vollständig verausgabt.

*Produkt 421.02.00 „Förderung der Sportvereine“*

Die eingeplanten Mittel zur Förderung der Vereine waren nicht ausreichend.



Nr. 18: Sonstige ordentliche Aufwendungen

*Produkt 424.01.00 „Betrieb von Bädern“*

Für die Abführung von Kapitalertragsteuer und Solidaritätszuschlag 2012 war der Planansatz nicht auskömmlich. (siehe Nr. 05)

Nr. 21: Finanzerträge

*Produkt 424.01.00 „Betrieb von Bädern“*

Eine außergewöhnliche Dividendenzahlung eines Energieunternehmens führte zu ungeplanten Mehrerträgen.

Nr. 25: Außerordentliche Erträge

Vom Finanzamt wurden Umsatzsteuerguthaben aus der Steuererklärung für 2011 erstattet.

Nr. 26: Außerordentliche Aufwendungen

Die Beseitigung eines Wasserschadens in der Sporthalle Walldorf führte zu außerordentlichen Aufwendungen.

## Jahresabschluss 2013

<b>Teilergebnisrechnung Budget 50 Sport- und Kulturamt</b>						
Stadt Mörfelden-Walldorf						
Nr.	Konten	Bezeichnung	Ergebnis des Vorjahres 2012	Fortg. Ansatz d. HHjahres 2013	Ergebnis des HHjahres 2013	Vergl. Ansatz/Ergebnis d.HHjahres
		Ordentliche Erträge				
01	50	Privatrechtliche Leistungsentgelte	-45.398,57	-59.516,00	-70.533,69	11.017,69
02	51	Öffentlich-rechtliche Leistungsentgelte	-616.001,81	-704.450,00	-695.394,40	-9.055,60
03	548-549	Kostensatzleistungen und -erstattungen		-207,00		-207,00
04	52	Bestandsveränderungen und aktivierte Eigenleistungen				
05	55	Steuern und steuerähnliche Erträge einschl. Erträge aus gesetzlichen Umlagen	-13.048,76		-24.371,21	24.371,21
06	547	Erträge aus Transferleistungen				
07	540-543	Erträge aus Zuweisungen u. Zuschüssen für lfd. Zwecke u. allgemeine Umlagen	-39.928,25	-65.793,00	-68.355,21	2.562,21
08	546	Erträge a. Auflösung v. SoPo aus Investitionszuweisungen, -zuschüssen u. -beiträgen	-34.840,47	-32.573,00	-32.572,00	-1,00
09	53	Sonstige ordentliche Erträge	-29.213,02	-29.100,00	-28.904,31	-195,69
10		Summe der ordentlichen Erträge (Nr. 1 bis 9)	-778.430,88	-891.639,00	-920.130,82	28.491,82
		Ordentliche Aufwendungen				
11	62, 63, 640-643, 647-649, 65	Personalaufwendungen	1.851.320,37	1.858.544,00	1.840.354,71	18.189,29
12	644-646	Versorgungsaufwendungen	157.669,76	151.197,00	332.157,91	-180.960,91
13	60, 61, 67-69	Aufwendungen für Sach- und Dienstleistungen	1.652.064,36	1.615.473,00	1.435.061,02	180.411,98
14	66	Abschreibungen	353.382,44	311.962,00	328.249,90	-16.287,90
15	71	Aufwendungen f. Zuweisungen u. Zuschüsse sowie besondere Finanzaufwendungen	367.381,02	386.300,00	366.186,77	20.113,23
16	73	Steueraufwendungen einschl. Aufwendungen aus gesetzl. Umlageverpflichtungen				
17	72	Transferaufwendungen	4.138,91	3.500,00	3.547,59	-47,59
18	70, 74, 76	Sonstige ordentliche Aufwendungen	8.984,36	9.490,00	23.189,93	-13.699,93
19		Summe der ordentlichen Aufwendungen (Nr. 11 bis 18)	4.394.941,22	4.336.466,00	4.328.747,83	7.718,17
20		Verwaltungsergebnis (Nr. 10 ./ Nr. 19)	3.616.510,34	3.444.827,00	3.408.617,01	36.209,99
21	56, 57	Finanzerträge	-21.453,21	-25.000,00	-72.225,35	47.225,35
22	77	Finanzaufwendungen				
23		Finanzergebnis (Nr. 21 ./ Nr. 22)	-21.453,21	-25.000,00	-72.225,35	47.225,35
24		Ordentliches Ergebnis (Verwaltungsergebnis und Finanzergebnis Nr. 20 und Nr. 23)	3.595.057,13	3.419.827,00	3.336.391,66	83.435,34
25	59	Außerordentliche Erträge	-35.940,53		-44.164,61	44.164,61
26	79	Außerordentliche Aufwendungen	12.029,73		442,42	-442,42
27		Außerordentliches Ergebnis (Nr. 25 ./ Nr. 26)	-23.910,80		-43.722,19	43.722,19
28		Jahresergeb.vor int.LLeistungsbez.( ordtl.u.außerordtl.Ergeb. (Nr.24 u.Nr.27)	3.571.146,33	3.419.827,00	3.292.669,47	127.157,53
29		Erlöse der internen Leistungsbeziehungen		-23.600,00		-23.600,00
30		Kosten der internen Leistungsbeziehungen	1.079.117,77	1.063.040,00	979.851,32	83.188,68
31		Ergebnis der internen Leistungsbeziehungen	1.079.117,77	1.039.440,00	979.851,32	59.588,68
32		Jahresergebnis nach internen Leistungsbeziehungen	4.650.264,10	4.459.267,00	4.272.520,79	186.746,21



## Jahresabschluss 2013

<b>Teilergebnisrechnung Produkt 111.02.50 Vorprodukt Amt 50</b>						
Stadt Mörfelden-Walldorf						
Nr.	Konten	Bezeichnung	Ergebnis des Vorjahres 2012	Fortg. Ansatz d. HHjahres 2013	Ergebnis des HHjahres 2013	Vergl. Ansatz/Ergebnis d.HHjahres
		Ordentliche Erträge				
01	50	Privatrechtliche Leistungsentgelte			-24,99	24,99
02	51	Öffentlich-rechtliche Leistungsentgelte				
03	548-549	Kostensatzleistungen und -erstattungen				
04	52	Bestandsveränderungen und aktivierte Eigenleistungen				
05	55	Steuern und steuerähnliche Erträge einschl. Erträge aus gesetzlichen Umlagen				
06	547	Erträge aus Transferleistungen				
07	540-543	Erträge aus Zuweisungen u. Zuschüssen für lfd. Zwecke u. allgemeine Umlagen				
08	546	Erträge a. Auflösung v. SoPo aus Investitionszuweisungen, -zuschüssen u. -beiträgen				
09	53	Sonstige ordentliche Erträge				
10		Summe der ordentlichen Erträge (Nr. 1 bis 9)			-24,99	24,99
		Ordentliche Aufwendungen				
11	62, 63, 640-643, 647-649, 65	Personalaufwendungen	6.872,87	9.108,00	13.871,99	-4.763,99
12	644-646	Versorgungsaufwendungen			377,09	-377,09
13	60, 61, 67-69	Aufwendungen für Sach- und Dienstleistungen	27.026,39	-11.425,00	30.887,85	-42.312,85
14	66	Abschreibungen	4.654,94	1.577,00	1.630,00	-53,00
15	71	Aufwendungen f. Zuweisungen u. Zuschüsse sowie besondere Finanzaufwendungen				
16	73	Steueraufwendungen einschl. Aufwendungen aus gesetzl. Umlageverpflichtungen				
17	72	Transferaufwendungen				
18	70, 74, 76	Sonstige ordentliche Aufwendungen	112,00	120,00	112,00	8,00
19		Summe der ordentlichen Aufwendungen (Nr. 11 bis 18)	38.666,20	-620,00	46.878,93	-47.498,93
20		Verwaltungsergebnis (Nr. 10 ./ Nr. 19)	38.666,20	-620,00	46.853,94	-47.473,94
21	56, 57	Finanzerträge				
22	77	Finanzaufwendungen				
23		Finanzergebnis (Nr. 21 ./ Nr. 22)				
24		Ordentliches Ergebnis (Verwaltungsergebnis und Finanzergebnis Nr. 20 und Nr. 23)	38.666,20	-620,00	46.853,94	-47.473,94
25	59	Außerordentliche Erträge				
26	79	Außerordentliche Aufwendungen				
27		Außerordentliches Ergebnis (Nr. 25 ./ Nr. 26)				
28		Jahresergeb.vor int.LLeistungsbez.( ordtl.u.außerordtl.Ergeb. (Nr.24 u.Nr.27)	38.666,20	-620,00	46.853,94	-47.473,94
29		Erlöse der internen Leistungsbeziehungen				
30		Kosten der internen Leistungsbeziehungen	892,45	650,00	1.847,18	-1.197,18
31		Ergebnis der internen Leistungsbeziehungen	892,45	650,00	1.847,18	-1.197,18
32		Jahresergebnis nach internen Leistungsbeziehungen	39.558,65	30,00	48.701,12	-48.671,12

## Jahresabschluss 2013

### Teilfinanzrechnung Produkt 111.02.50 Vorprodukt Amt 50

Stadt Mörfelden-Walldorf

Nr.	Bezeichnung	Ergebnis des Vorjahres 2012	Fortg. Ansatz des HHJahres 2013	Ergebnis des HHJahres 2013	Vergl. Ansatz/Ergebnis des HHJahres		
01	Einz. aus Investitionszuweis.,-zuschüssen u. -beiträgen						
02	+ Einz. aus Abg. v. Gegenst. d. Sachanl.verm. u. d. immat. AV						
03	+ Einz. aus Abg. v. Gegenst. d. Finanzanlagevermögens						
04	davon Einz. aus der Tilgung v. gewährten Krediten						
<b>05</b>	<b>Summe investive Einzahlungen</b>						
06	- Ausz. v. Invest. i. d. Sachanl.verm. u. immat. AV	-4.070,30	-10.400,00	-3.827,21	-6.572,79		
07	davon Ausz. v. aktiv. Invest.zuw. u. -zuschüsse						
08	- Ausz. v. Invest. i. d. Finanzanlagevermögen						
09	davon Ausz. aus der Gewährung v. Krediten						
<b>10</b>	<b>Summe investive Auszahlungen</b>	<b>-4.070,30</b>	<b>-10.400,00</b>	<b>-3.827,21</b>	<b>-6.572,79</b>		
<b>11</b>	<b>Saldo aus Investitionstätigkeit (Einz. ./ Ausz.)</b>	<b>-4.070,30</b>	<b>-10.400,00</b>	<b>-3.827,21</b>	<b>-6.572,79</b>		

## Jahresabschluss 2013

<b>Teilergebnisrechnung Produkt 242.04.00 Schulförderung (50)</b>						
Stadt Mörfelden-Walldorf						
Nr.	Konten	Bezeichnung	Ergebnis des Vorjahres 2012	Fortg. Ansatz d. HHjahres 2013	Ergebnis des HHjahres 2013	Vergl. Ansatz/Ergebnis d.HHjahres
		Ordentliche Erträge				
01	50	Privatrechtliche Leistungsentgelte				
02	51	Öffentlich-rechtliche Leistungsentgelte				
03	548-549	Kostenersatzleistungen und -erstattungen				
04	52	Bestandsveränderungen und aktivierte Eigenleistungen				
05	55	Steuern und steuerähnliche Erträge einschl. Erträge aus gesetzlichen Umlagen				
06	547	Erträge aus Transferleistungen				
07	540-543	Erträge aus Zuweisungen u. Zuschüssen für lfd. Zwecke u. allgemeine Umlagen				
08	546	Erträge a. Auflösung v. SoPo aus Investitionszuweisungen, -zuschüssen u. -beiträgen				
09	53	Sonstige ordentliche Erträge				
10		Summe der ordentlichen Erträge (Nr. 1 bis 9)				
		Ordentliche Aufwendungen				
11	62, 63, 640-643, 647-649, 65	Personalaufwendungen				
12	644-646	Versorgungsaufwendungen				
13	60, 61, 67-69	Aufwendungen für Sach- und Dienstleistungen				
14	66	Abschreibungen				
15	71	Aufwendungen f. Zuweisungen u. Zuschüsse sowie besondere Finanzaufwendungen	2.000,00	2.000,00	2.000,00	
16	73	Steueraufwendungen einschl. Aufwendungen aus gesetzl. Umlageverpflichtungen				
17	72	Transferaufwendungen				
18	70, 74, 76	Sonstige ordentliche Aufwendungen				
19		Summe der ordentlichen Aufwendungen (Nr. 11 bis 18)	2.000,00	2.000,00	2.000,00	
20		Verwaltungsergebnis (Nr. 10 ./ Nr. 19)	2.000,00	2.000,00	2.000,00	
21	56, 57	Finanzerträge				
22	77	Finanzaufwendungen				
23		Finanzergebnis (Nr. 21 ./ Nr. 22)				
24		Ordentliches Ergebnis (Verwaltungsergebnis und Finanzergebnis Nr. 20 und Nr. 23)	2.000,00	2.000,00	2.000,00	
25	59	Außerordentliche Erträge				
26	79	Außerordentliche Aufwendungen				
27		Außerordentliches Ergebnis (Nr. 25 ./ Nr. 26)				
28		Jahresergeb.vor int.LLeistungsbez.( ordtl.u.außerordtl.Ergeb. (Nr.24 u.Nr.27)	2.000,00	2.000,00	2.000,00	
29		Erlöse der internen Leistungsbeziehungen				
30		Kosten der internen Leistungsbeziehungen				
31		Ergebnis der internen Leistungsbeziehungen				
32		Jahresergebnis nach internen Leistungsbeziehungen	2.000,00	2.000,00	2.000,00	



## Jahresabschluss 2013

<b>Teilergebnisrechnung Produkt 252.01.00 Museen und Sammlungen</b>						
Stadt Mörfelden-Walldorf						
Nr.	Konten	Bezeichnung	Ergebnis des Vorjahres 2012	Fortg. Ansatz d. HHjahres 2013	Ergebnis des HHjahres 2013	Vergl. Ansatz/Ergebnis d.HHjahres
		Ordentliche Erträge				
01	50	Privatrechtliche Leistungsentgelte	-660,60		-511,35	511,35
02	51	Öffentlich-rechtliche Leistungsentgelte				
03	548-549	Kostensatzleistungen und -erstattungen				
04	52	Bestandsveränderungen und aktivierte Eigenleistungen				
05	55	Steuern und steuerähnliche Erträge einschl. Erträge aus gesetzlichen Umlagen				
06	547	Erträge aus Transferleistungen				
07	540-543	Erträge aus Zuweisungen u. Zuschüssen für lfd. Zwecke u. allgemeine Umlagen				
08	546	Erträge a. Auflösung v. SoPo aus Investitionszuweisungen, -zuschüssen u.-beiträgen	-13.113,60	-13.115,00	-13.115,00	
09	53	Sonstige ordentliche Erträge				
10		Summe der ordentlichen Erträge (Nr. 1 bis 9)	-13.774,20	-13.115,00	-13.626,35	511,35
		Ordentliche Aufwendungen				
11	62, 63, 640-643, 647-649, 65	Personalaufwendungen	113.694,27	115.716,00	127.298,64	-11.582,64
12	644-646	Versorgungsaufwendungen	8.549,64	8.821,00	13.437,44	-4.616,44
13	60, 61, 67-69	Aufwendungen für Sach- und Dienstleistungen	69.960,36	48.115,00	53.672,38	-5.557,38
14	66	Abschreibungen	39.890,25	39.010,00	40.594,79	-1.584,79
15	71	Aufwendungen f. Zuweisungen u. Zuschüsse sowie besondere Finanzaufwendungen	1.400,00	4.000,00		4.000,00
16	73	Steueraufwendungen einschl. Aufwendungen aus gesetzl. Umlageverpflichtungen				
17	72	Transferaufwendungen				
18	70, 74, 76	Sonstige ordentliche Aufwendungen	581,37	1.570,00	731,41	838,59
19		Summe der ordentlichen Aufwendungen (Nr. 11 bis 18)	234.075,89	217.232,00	235.734,66	-18.502,66
20		Verwaltungsergebnis (Nr. 10 ./ Nr. 19)	220.301,69	204.117,00	222.108,31	-17.991,31
21	56, 57	Finanzerträge				
22	77	Finanzaufwendungen				
23		Finanzergebnis (Nr. 21 ./ Nr. 22)				
24		Ordentliches Ergebnis (Verwaltungsergebnis und Finanzergebnis Nr. 20 und Nr. 23)	220.301,69	204.117,00	222.108,31	-17.991,31
25	59	Außerordentliche Erträge				
26	79	Außerordentliche Aufwendungen				
27		Außerordentliches Ergebnis (Nr. 25 ./ Nr. 26)				
28		Jahresergeb.vor int.LLeistungsbez.( ordtl.u.außerordtl.Ergeb. (Nr.24 u.Nr.27)	220.301,69	204.117,00	222.108,31	-17.991,31
29		Erlöse der internen Leistungsbeziehungen		-2.700,00		-2.700,00
30		Kosten der internen Leistungsbeziehungen	136.329,41	132.312,00	107.388,52	24.923,48
31		Ergebnis der internen Leistungsbeziehungen	136.329,41	129.612,00	107.388,52	22.223,48
32		Jahresergebnis nach internen Leistungsbeziehungen	356.631,10	333.729,00	329.496,83	4.232,17



## Jahresabschluss 2013

### Teilfinanzrechnung Produkt 252.01.00 Museen und Sammlungen

Stadt Mörfelden-Walldorf

Nr.	Bezeichnung	Ergebnis des Vorjahres 2012	Fortg. Ansatz des HHJahres 2013	Ergebnis des HHJahres 2013	Vergl. Ansatz/Ergebnis des HHJahres		
01	Einz. aus Investitionszuweis.,-zuschüssen u. -beiträgen						
02	+ Einz. aus Abg. v. Gegenst. d. Sachanl.verm. u. d. immat. AV						
03	+ Einz. aus Abg. v. Gegenst. d. Finanzanlagevermögens						
04	davon Einz. aus der Tilgung v. gewährten Krediten						
<b>05</b>	<b>Summe investive Einzahlungen</b>						
06	- Ausz. v. Invest. i. d. Sachanl.verm. u. immat. AV	-16.800,89					
07	davon Ausz. v. aktiv. Invest.zuw. u. -zuschüsse						
08	- Ausz. v. Invest. i. d. Finanzanlagevermögen						
09	davon Ausz. aus der Gewährung v. Krediten						
<b>10</b>	<b>Summe investive Auszahlungen</b>	<b>-16.800,89</b>					
<b>11</b>	<b>Saldo aus Investitionstätigkeit (Einz. ./ Ausz.)</b>	<b>-16.800,89</b>					

## Jahresabschluss 2013

<b>Teilergebnisrechnung Produkt 261.01.00 Theaterveranstaltungen</b>						
Stadt Mörfelden-Walldorf						
Nr.	Konten	Bezeichnung	Ergebnis des Vorjahres 2012	Fortg. Ansatz d. HHjahres 2013	Ergebnis des HHjahres 2013	Vergl. Ansatz/Ergebnis d.HHjahres
		Ordentliche Erträge				
01	50	Privatrechtliche Leistungsentgelte				
02	51	Öffentlich-rechtliche Leistungsentgelte				
03	548-549	Kostensatzleistungen und -erstattungen				
04	52	Bestandsveränderungen und aktivierte Eigenleistungen				
05	55	Steuern und steuerähnliche Erträge einschl. Erträge aus gesetzlichen Umlagen				
06	547	Erträge aus Transferleistungen				
07	540-543	Erträge aus Zuweisungen u. Zuschüssen für lfd. Zwecke u. allgemeine Umlagen				
08	546	Erträge a. Auflösung v. SoPo aus Investitionszuweisungen, -zuschüssen u. -beiträgen				
09	53	Sonstige ordentliche Erträge	-1.206,00	-4.500,00	-3.282,00	-1.218,00
10		Summe der ordentlichen Erträge (Nr. 1 bis 9)	-1.206,00	-4.500,00	-3.282,00	-1.218,00
		Ordentliche Aufwendungen				
11	62, 63, 640-643, 647-649, 65	Personalaufwendungen			14.254,66	-14.254,66
12	644-646	Versorgungsaufwendungen			1.026,40	-1.026,40
13	60, 61, 67-69	Aufwendungen für Sach- und Dienstleistungen	11.025,69	12.000,00	13.534,26	-1.534,26
14	66	Abschreibungen				
15	71	Aufwendungen f. Zuweisungen u. Zuschüsse sowie besondere Finanzaufwendungen				
16	73	Steueraufwendungen einschl. Aufwendungen aus gesetzl. Umlageverpflichtungen				
17	72	Transferaufwendungen				
18	70, 74, 76	Sonstige ordentliche Aufwendungen				
19		Summe der ordentlichen Aufwendungen (Nr. 11 bis 18)	11.025,69	12.000,00	28.815,32	-16.815,32
20		Verwaltungsergebnis (Nr. 10 ./ Nr. 19)	9.819,69	7.500,00	25.533,32	-18.033,32
21	56, 57	Finanzerträge				
22	77	Finanzaufwendungen				
23		Finanzergebnis (Nr. 21 ./ Nr. 22)				
24		Ordentliches Ergebnis (Verwaltungsergebnis und Finanzergebnis Nr. 20 und Nr. 23)	9.819,69	7.500,00	25.533,32	-18.033,32
25	59	Außerordentliche Erträge				
26	79	Außerordentliche Aufwendungen				
27		Außerordentliches Ergebnis (Nr. 25 ./ Nr. 26)				
28		Jahresergeb.vor int.LLeistungsbez.( ordtl.u.außerordtl.Ergeb. (Nr.24 u.Nr.27)	9.819,69	7.500,00	25.533,32	-18.033,32
29		Erlöse der internen Leistungsbeziehungen		-200,00		-200,00
30		Kosten der internen Leistungsbeziehungen		2.000,00	474,18	1.525,82
31		Ergebnis der internen Leistungsbeziehungen		1.800,00	474,18	1.325,82
32		Jahresergebnis nach internen Leistungsbeziehungen	9.819,69	9.300,00	26.007,50	-16.707,50



## Jahresabschluss 2013

<b>Teilergebnisrechnung Produkt 262.01.00 Musikveranstaltungen</b>						
Stadt Mörfelden-Walldorf						
Nr.	Konten	Bezeichnung	Ergebnis des Vorjahres 2012	Fortg. Ansatz d. HHjahres 2013	Ergebnis des HHjahres 2013	Vergl. Ansatz/Ergebnis d.HHjahres
		Ordentliche Erträge				
01	50	Privatrechtliche Leistungsentgelte				
02	51	Öffentlich-rechtliche Leistungsentgelte				
03	548-549	Kostensatzleistungen und -erstattungen				
04	52	Bestandsveränderungen und aktivierte Eigenleistungen				
05	55	Steuern und steuerähnliche Erträge einschl. Erträge aus gesetzlichen Umlagen				
06	547	Erträge aus Transferleistungen				
07	540-543	Erträge aus Zuweisungen u. Zuschüssen für lfd. Zwecke u. allgemeine Umlagen	-1.500,00		-2.000,00	2.000,00
08	546	Erträge a. Auflösung v. SoPo aus Investitionszuweisungen, -zuschüssen u. -beiträgen				
09	53	Sonstige ordentliche Erträge	-10.075,00	-14.500,00	-9.450,00	-5.050,00
10		Summe der ordentlichen Erträge (Nr. 1 bis 9)	-11.575,00	-14.500,00	-11.450,00	-3.050,00
		Ordentliche Aufwendungen				
11	62, 63, 640-643, 647-649, 65	Personalaufwendungen			24.724,03	-24.724,03
12	644-646	Versorgungsaufwendungen	1.610,55	1.491,00	11.487,59	-9.996,59
13	60, 61, 67-69	Aufwendungen für Sach- und Dienstleistungen	29.612,32	30.060,00	29.314,12	745,88
14	66	Abschreibungen				
15	71	Aufwendungen f. Zuweisungen u. Zuschüsse sowie besondere Finanzaufwendungen				
16	73	Steueraufwendungen einschl. Aufwendungen aus gesetzl. Umlageverpflichtungen				
17	72	Transferaufwendungen				
18	70, 74, 76	Sonstige ordentliche Aufwendungen				
19		Summe der ordentlichen Aufwendungen (Nr. 11 bis 18)	31.222,87	31.551,00	65.525,74	-33.974,74
20		Verwaltungsergebnis (Nr. 10 ./ Nr. 19)	19.647,87	17.051,00	54.075,74	-37.024,74
21	56, 57	Finanzerträge				
22	77	Finanzaufwendungen				
23		Finanzergebnis (Nr. 21 ./ Nr. 22)				
24		Ordentliches Ergebnis (Verwaltungsergebnis und Finanzergebnis Nr. 20 und Nr. 23)	19.647,87	17.051,00	54.075,74	-37.024,74
25	59	Außerordentliche Erträge				
26	79	Außerordentliche Aufwendungen				
27		Außerordentliches Ergebnis (Nr. 25 ./ Nr. 26)				
28		Jahresergeb.vor int.LLeistungsbez.( ordtl.u.außerordtl.Ergeb. (Nr.24 u.Nr.27)	19.647,87	17.051,00	54.075,74	-37.024,74
29		Erlöse der internen Leistungsbeziehungen		-400,00		-400,00
30		Kosten der internen Leistungsbeziehungen	3.545,11	5.800,00	3.069,15	2.730,85
31		Ergebnis der internen Leistungsbeziehungen	3.545,11	5.400,00	3.069,15	2.330,85
32		Jahresergebnis nach internen Leistungsbeziehungen	23.192,98	22.451,00	57.144,89	-34.693,89



## Jahresabschluss 2013

<b>Teilergebnisrechnung Produkt 262.02.00 Förderung der Musikvereine</b>						
Stadt Mörfelden-Walldorf						
Nr.	Konten	Bezeichnung	Ergebnis des Vorjahres 2012	Fortg. Ansatz d. HHjahres 2013	Ergebnis des HHjahres 2013	Vergl. Ansatz/Ergebnis d.HHjahres
		Ordentliche Erträge				
01	50	Privatrechtliche Leistungsentgelte				
02	51	Öffentlich-rechtliche Leistungsentgelte				
03	548-549	Kostensatzleistungen und -erstattungen				
04	52	Bestandsveränderungen und aktivierte Eigenleistungen				
05	55	Steuern und steuerähnliche Erträge einschl. Erträge aus gesetzlichen Umlagen				
06	547	Erträge aus Transferleistungen				
07	540-543	Erträge aus Zuweisungen u. Zuschüssen für lfd. Zwecke u. allgemeine Umlagen				
08	546	Erträge a. Auflösung v. SoPo aus Investitionszuweisungen, -zuschüssen u. -beiträgen				
09	53	Sonstige ordentliche Erträge				
10		Summe der ordentlichen Erträge (Nr. 1 bis 9)				
		Ordentliche Aufwendungen				
11	62, 63, 640-643, 647-649, 65	Personalaufwendungen				
12	644-646	Versorgungsaufwendungen				
13	60, 61, 67-69	Aufwendungen für Sach- und Dienstleistungen	30,00			
14	66	Abschreibungen	609,36	507,00	508,09	-1,09
15	71	Aufwendungen f. Zuweisungen u. Zuschüsse sowie besondere Finanzaufwendungen				
16	73	Steueraufwendungen einschl. Aufwendungen aus gesetzl. Umlageverpflichtungen				
17	72	Transferaufwendungen				
18	70, 74, 76	Sonstige ordentliche Aufwendungen				
19		Summe der ordentlichen Aufwendungen (Nr. 11 bis 18)	639,36	507,00	508,09	-1,09
20		Verwaltungsergebnis (Nr. 10 ./ Nr. 19)	639,36	507,00	508,09	-1,09
21	56, 57	Finanzerträge				
22	77	Finanzaufwendungen				
23		Finanzergebnis (Nr. 21 ./ Nr. 22)				
24		Ordentliches Ergebnis (Verwaltungsergebnis und Finanzergebnis Nr. 20 und Nr. 23)	639,36	507,00	508,09	-1,09
25	59	Außerordentliche Erträge				
26	79	Außerordentliche Aufwendungen				
27		Außerordentliches Ergebnis (Nr. 25 ./ Nr. 26)				
28		Jahresergeb.vor int.LLeistungsbez.( ordtl.u.außerordtl.Ergeb. (Nr.24 u.Nr.27)	639,36	507,00	508,09	-1,09
29		Erlöse der internen Leistungsbeziehungen				
30		Kosten der internen Leistungsbeziehungen	51,05		20,55	-20,55
31		Ergebnis der internen Leistungsbeziehungen	51,05		20,55	-20,55
32		Jahresergebnis nach internen Leistungsbeziehungen	690,41	507,00	528,64	-21,64



## Jahresabschluss 2013

<b>Teilergebnisrechnung Produkt 263.01.00 Musikerziehung</b>						
Stadt Mörfelden-Walldorf						
Nr.	Konten	Bezeichnung	Ergebnis des Vorjahres 2012	Fortg. Ansatz d. HHjahres 2013	Ergebnis des HHjahres 2013	Vergl. Ansatz/Ergebnis d.HHjahres
		Ordentliche Erträge				
01	50	Privatrechtliche Leistungsentgelte				
02	51	Öffentlich-rechtliche Leistungsentgelte	-319.895,10	-362.800,00	-309.617,50	-53.182,50
03	548-549	Kostenersatzleistungen und -erstattungen				
04	52	Bestandsveränderungen und aktivierte Eigenleistungen				
05	55	Steuern und steuerähnliche Erträge einschl. Erträge aus gesetzlichen Umlagen				
06	547	Erträge aus Transferleistungen				
07	540-543	Erträge aus Zuweisungen u. Zuschüssen für lfd. Zwecke u. allgemeine Umlagen				
08	546	Erträge a. Auflösung v. SoPo aus Investitionszuweisungen, -zuschüssen u. -beiträgen				
09	53	Sonstige ordentliche Erträge	-5.011,03			
10		Summe der ordentlichen Erträge (Nr. 1 bis 9)	-324.906,13	-362.800,00	-309.617,50	-53.182,50
		Ordentliche Aufwendungen				
11	62, 63, 640-643, 647-649, 65	Personalaufwendungen	84.567,43	104.674,00	76.925,95	27.748,05
12	644-646	Versorgungsaufwendungen	6.888,10	1.314,00	10.595,70	-9.281,70
13	60, 61, 67-69	Aufwendungen für Sach- und Dienstleistungen	488.571,85	507.225,00	463.198,50	44.026,50
14	66	Abschreibungen	6.306,52	2.671,00	2.790,74	-119,74
15	71	Aufwendungen f. Zuweisungen u. Zuschüsse sowie besondere Finanzaufwendungen	2.275,90	2.750,00		2.750,00
16	73	Steueraufwendungen einschl. Aufwendungen aus gesetzl. Umlageverpflichtungen				
17	72	Transferaufwendungen				
18	70, 74, 76	Sonstige ordentliche Aufwendungen				
19		Summe der ordentlichen Aufwendungen (Nr. 11 bis 18)	588.609,80	618.634,00	553.510,89	65.123,11
20		Verwaltungsergebnis (Nr. 10 ./ Nr. 19)	263.703,67	255.834,00	243.893,39	11.940,61
21	56, 57	Finanzerträge				
22	77	Finanzaufwendungen				
23		Finanzergebnis (Nr. 21 ./ Nr. 22)				
24		Ordentliches Ergebnis (Verwaltungsergebnis und Finanzergebnis Nr. 20 und Nr. 23)	263.703,67	255.834,00	243.893,39	11.940,61
25	59	Außerordentliche Erträge	-349,11			
26	79	Außerordentliche Aufwendungen	188,00			
27		Außerordentliches Ergebnis (Nr. 25 ./ Nr. 26)	-161,11			
28		Jahresergeb.vor int.LLeistungsbez.( ordtl.u.außerordtl.Ergeb. (Nr.24 u.Nr.27)	263.542,56	255.834,00	243.893,39	11.940,61
29		Erlöse der internen Leistungsbeziehungen				
30		Kosten der internen Leistungsbeziehungen	969,21	200,00	620,89	-420,89
31		Ergebnis der internen Leistungsbeziehungen	969,21	200,00	620,89	-420,89
32		Jahresergebnis nach internen Leistungsbeziehungen	264.511,77	256.034,00	244.514,28	11.519,72



## Jahresabschluss 2013

### Teilfinanzrechnung Produkt 263.01.00 Musikerziehung

Stadt Mörfelden-Walldorf

Nr.	Bezeichnung	Ergebnis des Vorjahres 2012	Fortg. Ansatz des HHJahres 2013	Ergebnis des HHJahres 2013	Vergl. Ansatz/Ergebnis des HHJahres		
01	Einz. aus Investitionszuweis.,-zuschüssen u. -beiträgen						
02	+ Einz. aus Abg. v. Gegenst. d. Sachanl.verm. u. d. immat. AV	160,00					
03	+ Einz. aus Abg. v. Gegenst. d. Finanzanlagevermögens						
04	davon Einz. aus der Tilgung v. gewährten Krediten						
<b>05</b>	<b>Summe investive Einzahlungen</b>	<b>160,00</b>					
06	- Ausz. v. Invest. i. d. Sachanl.verm. u. immat. AV	-1.649,73	-1.500,00	-897,75	-602,25		
07	davon Ausz. v. aktiv. Invest.zuw. u. -zuschüsse						
08	- Ausz. v. Invest. i. d. Finanzanlagevermögen						
09	davon Ausz. aus der Gewährung v. Krediten						
<b>10</b>	<b>Summe investive Auszahlungen</b>	<b>-1.649,73</b>	<b>-1.500,00</b>	<b>-897,75</b>	<b>-602,25</b>		
<b>11</b>	<b>Saldo aus Investitionstätigkeit (Einz. ./ Ausz.)</b>	<b>-1.489,73</b>	<b>-1.500,00</b>	<b>-897,75</b>	<b>-602,25</b>		

## Jahresabschluss 2013

<b>Teilergebnisrechnung Produkt 271.01.00 VHS</b>						
Stadt Mörfelden-Walldorf						
Nr.	Konten	Bezeichnung	Ergebnis des Vorjahres 2012	Fortg. Ansatz d. HHjahres 2013	Ergebnis des HHjahres 2013	Vergl. Ansatz/Ergebnis d.HHjahres
		Ordentliche Erträge				
01	50	Privatrechtliche Leistungsentgelte				
02	51	Öffentlich-rechtliche Leistungsentgelte				
03	548-549	Kostensatzleistungen und -erstattungen				
04	52	Bestandsveränderungen und aktivierte Eigenleistungen				
05	55	Steuern und steuerähnliche Erträge einschl. Erträge aus gesetzlichen Umlagen				
06	547	Erträge aus Transferleistungen				
07	540-543	Erträge aus Zuweisungen u. Zuschüssen für lfd. Zwecke u. allgemeine Umlagen				
08	546	Erträge a. Auflösung v. SoPo aus Investitionszuweisungen, -zuschüssen u. -beiträgen				
09	53	Sonstige ordentliche Erträge				
10		Summe der ordentlichen Erträge (Nr. 1 bis 9)				
		Ordentliche Aufwendungen				
11	62, 63, 640-643, 647-649, 65	Personalaufwendungen				
12	644-646	Versorgungsaufwendungen				
13	60, 61, 67-69	Aufwendungen für Sach- und Dienstleistungen	11.981,27	4.700,00	4.110,71	589,29
14	66	Abschreibungen				
15	71	Aufwendungen f. Zuweisungen u. Zuschüsse sowie besondere Finanzaufwendungen				
16	73	Steueraufwendungen einschl. Aufwendungen aus gesetzl. Umlageverpflichtungen				
17	72	Transferaufwendungen				
18	70, 74, 76	Sonstige ordentliche Aufwendungen				
19		Summe der ordentlichen Aufwendungen (Nr. 11 bis 18)	11.981,27	4.700,00	4.110,71	589,29
20		Verwaltungsergebnis (Nr. 10 ./ Nr. 19)	11.981,27	4.700,00	4.110,71	589,29
21	56, 57	Finanzerträge				
22	77	Finanzaufwendungen				
23		Finanzergebnis (Nr. 21 ./ Nr. 22)				
24		Ordentliches Ergebnis (Verwaltungsergebnis und Finanzergebnis Nr. 20 und Nr. 23)	11.981,27	4.700,00	4.110,71	589,29
25	59	Außerordentliche Erträge				
26	79	Außerordentliche Aufwendungen				
27		Außerordentliches Ergebnis (Nr. 25 ./ Nr. 26)				
28		Jahresergeb.vor int.Leistungsbez.( ordtl.u.außerordtl.Ergeb. (Nr.24 u.Nr.27)	11.981,27	4.700,00	4.110,71	589,29
29		Erlöse der internen Leistungsbeziehungen				
30		Kosten der internen Leistungsbeziehungen		600,00		600,00
31		Ergebnis der internen Leistungsbeziehungen		600,00		600,00
32		Jahresergebnis nach internen Leistungsbeziehungen	11.981,27	5.300,00	4.110,71	1.189,29



## Jahresabschluss 2013

<b>Teilergebnisrechnung Produkt 272.01.00 Ausleihen von Medien</b>						
Stadt Mörfelden-Walldorf						
Nr.	Konten	Bezeichnung	Ergebnis des Vorjahres 2012	Fortg. Ansatz d. HHjahres 2013	Ergebnis des HHjahres 2013	Vergl. Ansatz/Ergebnis d.HHjahres
		Ordentliche Erträge				
01	50	Privatrechtliche Leistungsentgelte	-4.387,08	-4.000,00	-5.058,75	1.058,75
02	51	Öffentlich-rechtliche Leistungsentgelte				
03	548-549	Kostensatzleistungen und -erstattungen				
04	52	Bestandsveränderungen und aktivierte Eigenleistungen				
05	55	Steuern und steuerähnliche Erträge einschl. Erträge aus gesetzlichen Umlagen				
06	547	Erträge aus Transferleistungen				
07	540-543	Erträge aus Zuweisungen u. Zuschüssen für lfd. Zwecke u. allgemeine Umlagen			-12.500,00	12.500,00
08	546	Erträge a. Auflösung v. SoPo aus Investitionszuweisungen, -zuschüssen u. -beiträgen	-266,12	-267,00	-269,00	2,00
09	53	Sonstige ordentliche Erträge	-245,00	-300,00	-309,40	9,40
10		Summe der ordentlichen Erträge (Nr. 1 bis 9)	-4.898,20	-4.567,00	-18.137,15	13.570,15
		Ordentliche Aufwendungen				
11	62, 63, 640-643, 647-649, 65	Personalaufwendungen	221.436,36	216.188,00	227.776,04	-11.588,04
12	644-646	Versorgungsaufwendungen	17.312,52	24.609,00	28.475,14	-3.866,14
13	60, 61, 67-69	Aufwendungen für Sach- und Dienstleistungen	34.999,62	23.819,00	36.263,44	-12.444,44
14	66	Abschreibungen	7.962,32	6.912,00	7.245,00	-333,00
15	71	Aufwendungen f. Zuweisungen u. Zuschüsse sowie besondere Finanzaufwendungen				
16	73	Steueraufwendungen einschl. Aufwendungen aus gesetzl. Umlageverpflichtungen				
17	72	Transferaufwendungen				
18	70, 74, 76	Sonstige ordentliche Aufwendungen				
19		Summe der ordentlichen Aufwendungen (Nr. 11 bis 18)	281.710,82	271.528,00	299.759,62	-28.231,62
20		Verwaltungsergebnis (Nr. 10 ./ Nr. 19)	276.812,62	266.961,00	281.622,47	-14.661,47
21	56, 57	Finanzerträge				
22	77	Finanzaufwendungen				
23		Finanzergebnis (Nr. 21 ./ Nr. 22)				
24		Ordentliches Ergebnis (Verwaltungsergebnis und Finanzergebnis Nr. 20 und Nr. 23)	276.812,62	266.961,00	281.622,47	-14.661,47
25	59	Außerordentliche Erträge				
26	79	Außerordentliche Aufwendungen				
27		Außerordentliches Ergebnis (Nr. 25 ./ Nr. 26)				
28		Jahresergeb.vor int.LLeistungsbez.( ordtl.u.außerordtl.Ergeb. (Nr.24 u.Nr.27)	276.812,62	266.961,00	281.622,47	-14.661,47
29		Erlöse der internen Leistungsbeziehungen				
30		Kosten der internen Leistungsbeziehungen	42.912,21	39.800,00	41.821,04	-2.021,04
31		Ergebnis der internen Leistungsbeziehungen	42.912,21	39.800,00	41.821,04	-2.021,04
32		Jahresergebnis nach internen Leistungsbeziehungen	319.724,83	306.761,00	323.443,51	-16.682,51

## Jahresabschluss 2013

<b>Teilfinanzrechnung Produkt 272.01.00 Ausleihen von Medien</b>							
Stadt Mörfelden-Walldorf							
Nr.	Bezeichnung	Ergebnis des Vorjahres 2012	Fortg. Ansatz des HHJahres 2013	Ergebnis des HHJahres 2013	Vergl. Ansatz/Ergebnis des HHJahres		
01	Einz. aus Investitionszuweis.,-zuschüssen u. -beiträgen						
02	+ Einz. aus Abg. v. Gegenst. d. Sachanl.verm. u. d. immat. AV						
03	+ Einz. aus Abg. v. Gegenst. d. Finanzanlagevermögens						
04	davon Einz. aus der Tilgung v. gewährten Krediten						
<b>05</b>	<b>Summe investive Einzahlungen</b>						
06	- Ausz. v. Invest. i. d. Sachanl.verm. u. immat. AV	-10.135,27	-7.500,00	-8.724,87	1.224,87		
07	davon Ausz. v. aktiv. Invest.zuw. u. - zuschüsse						
08	- Ausz. v. Invest. i. d. Finanzanlagevermögen						
09	davon Ausz. aus der Gewährung v. Krediten						
<b>10</b>	<b>Summe investive Auszahlungen</b>	<b>-10.135,27</b>	<b>-7.500,00</b>	<b>-8.724,87</b>	<b>1.224,87</b>		
<b>11</b>	<b>Saldo aus Investitionstätigkeit (Einz. ./. Ausz.)</b>	<b>-10.135,27</b>	<b>-7.500,00</b>	<b>-8.724,87</b>	<b>1.224,87</b>		

## Jahresabschluss 2013

<b>Teilergebnisrechnung Produkt 281.01.00 Kulturförderung</b>						
Stadt Mörfelden-Walldorf						
Nr.	Konten	Bezeichnung	Ergebnis des Vorjahres 2012	Fortg. Ansatz d. HHjahres 2013	Ergebnis des HHjahres 2013	Vergl. Ansatz/Ergebnis d.HHjahres
		Ordentliche Erträge				
01	50	Privatrechtliche Leistungsentgelte	-5.318,70		-3.886,00	3.886,00
02	51	Öffentlich-rechtliche Leistungsentgelte		-2.650,00		-2.650,00
03	548-549	Kostensatzleistungen und -erstattungen				
04	52	Bestandsveränderungen und aktivierte Eigenleistungen				
05	55	Steuern und steuerähnliche Erträge einschl. Erträge aus gesetzlichen Umlagen				
06	547	Erträge aus Transferleistungen				
07	540-543	Erträge aus Zuweisungen u. Zuschüssen für lfd. Zwecke u. allgemeine Umlagen	-6.150,00	-3.000,00	-3.500,00	500,00
08	546	Erträge a. Auflösung v. SoPo aus Investitionszuweisungen, -zuschüssen u. -beiträgen	-2.271,00			
09	53	Sonstige ordentliche Erträge	-3.317,27		-49,98	49,98
10		Summe der ordentlichen Erträge (Nr. 1 bis 9)	-17.056,97	-5.650,00	-7.435,98	1.785,98
		Ordentliche Aufwendungen				
11	62, 63, 640-643, 647-649, 65	Personalaufwendungen	105.090,30	106.280,00	66.935,95	39.344,05
12	644-646	Versorgungsaufwendungen	8.886,89	8.744,00	23.701,74	-14.957,74
13	60, 61, 67-69	Aufwendungen für Sach- und Dienstleistungen	109.428,97	67.974,00	58.580,18	9.393,82
14	66	Abschreibungen	9.588,10	5.861,00	7.510,03	-1.649,03
15	71	Aufwendungen f. Zuweisungen u. Zuschüsse sowie besondere Finanzaufwendungen	8.096,95	13.000,00	9.131,58	3.868,42
16	73	Steueraufwendungen einschl. Aufwendungen aus gesetzl. Umlageverpflichtungen				
17	72	Transferaufwendungen			250,00	-250,00
18	70, 74, 76	Sonstige ordentliche Aufwendungen				
19		Summe der ordentlichen Aufwendungen (Nr. 11 bis 18)	241.091,21	201.859,00	166.109,48	35.749,52
20		Verwaltungsergebnis (Nr. 10 ./ Nr. 19)	224.034,24	196.209,00	158.673,50	37.535,50
21	56, 57	Finanzerträge				
22	77	Finanzaufwendungen				
23		Finanzergebnis (Nr. 21 ./ Nr. 22)				
24		Ordentliches Ergebnis (Verwaltungsergebnis und Finanzergebnis Nr. 20 und Nr. 23)	224.034,24	196.209,00	158.673,50	37.535,50
25	59	Außerordentliche Erträge				
26	79	Außerordentliche Aufwendungen				
27		Außerordentliches Ergebnis (Nr. 25 ./ Nr. 26)				
28		Jahresergeb.vor int.LLeistungsbez.( ordtl.u.außerordtl.Ergeb. (Nr.24 u.Nr.27)	224.034,24	196.209,00	158.673,50	37.535,50
29		Erlöse der internen Leistungsbeziehungen		-2.400,00		-2.400,00
30		Kosten der internen Leistungsbeziehungen	33.568,28	39.469,00	28.102,74	11.366,26
31		Ergebnis der internen Leistungsbeziehungen	33.568,28	37.069,00	28.102,74	8.966,26
32		Jahresergebnis nach internen Leistungsbeziehungen	257.602,52	233.278,00	186.776,24	46.501,76

## Jahresabschluss 2013

### Teilfinanzrechnung Produkt 281.01.00 Kulturförderung

Stadt Mörfelden-Walldorf

Nr.	Bezeichnung	Ergebnis des Vorjahres 2012	Fortg. Ansatz des HHJahres 2013	Ergebnis des HHJahres 2013	Vergl. Ansatz/Ergebnis des HHJahres		
01	Einz. aus Investitionszuweis.,-zuschüssen u. -beiträgen						
02	+ Einz. aus Abg. v. Gegenst. d. Sachanl.verm. u. d. immat. AV						
03	+ Einz. aus Abg. v. Gegenst. d. Finanzanlagevermögens						
04	davon Einz. aus der Tilgung v. gewährten Krediten						
<b>05</b>	<b>Summe investive Einzahlungen</b>						
06	- Ausz. v. Invest. i. d. Sachanl.verm. u. immat. AV	-16.281,61		-1.190,00	1.190,00		
07	davon Ausz. v. aktiv. Invest.zuw. u. -zuschüsse	-16.281,61					
08	- Ausz. v. Invest. i. d. Finanzanlagevermögen						
09	davon Ausz. aus der Gewährung v. Krediten						
<b>10</b>	<b>Summe investive Auszahlungen</b>	<b>-16.281,61</b>		<b>-1.190,00</b>	<b>1.190,00</b>		
<b>11</b>	<b>Saldo aus Investitionstätigkeit (Einz. ./ Ausz.)</b>	<b>-16.281,61</b>		<b>-1.190,00</b>	<b>1.190,00</b>		

## Jahresabschluss 2013

<b>Teilergebnisrechnung Produkt 281.03.00 Förderung der kulturellen Vereine</b>						
Stadt Mörfelden-Walldorf						
Nr.	Konten	Bezeichnung	Ergebnis des Vorjahres 2012	Fortg. Ansatz d. HHjahres 2013	Ergebnis des HHjahres 2013	Vergl. Ansatz/Ergebnis d.HHjahres
		Ordentliche Erträge				
01	50	Privatrechtliche Leistungsentgelte				
02	51	Öffentlich-rechtliche Leistungsentgelte				
03	548-549	Kostensatzleistungen und -erstattungen				
04	52	Bestandsveränderungen und aktivierte Eigenleistungen				
05	55	Steuern und steuerähnliche Erträge einschl. Erträge aus gesetzlichen Umlagen				
06	547	Erträge aus Transferleistungen				
07	540-543	Erträge aus Zuweisungen u. Zuschüssen für lfd. Zwecke u. allgemeine Umlagen				
08	546	Erträge a. Auflösung v. SoPo aus Investitionszuweisungen, -zuschüssen u. -beiträgen	-182,92	-182,00	-182,00	
09	53	Sonstige ordentliche Erträge				
10		Summe der ordentlichen Erträge (Nr. 1 bis 9)	-182,92	-182,00	-182,00	
		Ordentliche Aufwendungen				
11	62, 63, 640-643, 647-649, 65	Personalaufwendungen				
12	644-646	Versorgungsaufwendungen				
13	60, 61, 67-69	Aufwendungen für Sach- und Dienstleistungen	1.678,00	1.700,00	1.803,00	-103,00
14	66	Abschreibungen	1.936,10	1.935,00	1.936,00	-1,00
15	71	Aufwendungen f. Zuweisungen u. Zuschüsse sowie besondere Finanzaufwendungen	23.340,66	29.300,00	18.937,82	10.362,18
16	73	Steueraufwendungen einschl. Aufwendungen aus gesetzl. Umlageverpflichtungen				
17	72	Transferaufwendungen				
18	70, 74, 76	Sonstige ordentliche Aufwendungen				
19		Summe der ordentlichen Aufwendungen (Nr. 11 bis 18)	26.954,76	32.935,00	22.676,82	10.258,18
20		Verwaltungsergebnis (Nr. 10 ./ Nr. 19)	26.771,84	32.753,00	22.494,82	10.258,18
21	56, 57	Finanzerträge				
22	77	Finanzaufwendungen				
23		Finanzergebnis (Nr. 21 ./ Nr. 22)				
24		Ordentliches Ergebnis (Verwaltungsergebnis und Finanzergebnis Nr. 20 und Nr. 23)	26.771,84	32.753,00	22.494,82	10.258,18
25	59	Außerordentliche Erträge				
26	79	Außerordentliche Aufwendungen				
27		Außerordentliches Ergebnis (Nr. 25 ./ Nr. 26)				
28		Jahresergeb.vor int.LLeistungsbez.( ordtl.u.außerordtl.Ergeb. (Nr.24 u.Nr.27)	26.771,84	32.753,00	22.494,82	10.258,18
29		Erlöse der internen Leistungsbeziehungen				
30		Kosten der internen Leistungsbeziehungen	4.592,57	4.700,00	3.642,22	1.057,78
31		Ergebnis der internen Leistungsbeziehungen	4.592,57	4.700,00	3.642,22	1.057,78
32		Jahresergebnis nach internen Leistungsbeziehungen	31.364,41	37.453,00	26.137,04	11.315,96





## Jahresabschluss 2013

<b>Teilergebnisrechnung Produkt 331.02.00 Integration</b>						
Stadt Mörfelden-Walldorf						
Nr.	Konten	Bezeichnung	Ergebnis des Vorjahres 2012	Fortg. Ansatz d. HHjahres 2013	Ergebnis des HHjahres 2013	Vergl. Ansatz/Ergebnis d.HHjahres
		Ordentliche Erträge				
01	50	Privatrechtliche Leistungsentgelte	-970,00		-1.650,00	1.650,00
02	51	Öffentlich-rechtliche Leistungsentgelte				
03	548-549	Kostensatzleistungen und -erstattungen				
04	52	Bestandsveränderungen und aktivierte Eigenleistungen				
05	55	Steuern und steuerähnliche Erträge einschl. Erträge aus gesetzlichen Umlagen				
06	547	Erträge aus Transferleistungen				
07	540-543	Erträge aus Zuweisungen u. Zuschüssen für lfd. Zwecke u. allgemeine Umlagen	-4.420,00	-35.000,00	-22.409,51	-12.590,49
08	546	Erträge a. Auflösung v. SoPo aus Investitionszuweisungen, -zuschüssen u. -beiträgen				
09	53	Sonstige ordentliche Erträge	-285,30		-781,00	781,00
10		Summe der ordentlichen Erträge (Nr. 1 bis 9)	-5.675,30	-35.000,00	-24.840,51	-10.159,49
		Ordentliche Aufwendungen				
11	62, 63, 640-643, 647-649, 65	Personalaufwendungen	69.134,33	74.175,00	76.650,38	-2.475,38
12	644-646	Versorgungsaufwendungen	6.497,84	7.408,00	15.163,05	-7.755,05
13	60, 61, 67-69	Aufwendungen für Sach- und Dienstleistungen	31.736,51	33.870,00	27.836,69	6.033,31
14	66	Abschreibungen	1.106,32	104,00	103,00	1,00
15	71	Aufwendungen f. Zuweisungen u. Zuschüsse sowie besondere Finanzaufwendungen	160,00			
16	73	Steueraufwendungen einschl. Aufwendungen aus gesetzl. Umlageverpflichtungen				
17	72	Transferaufwendungen				
18	70, 74, 76	Sonstige ordentliche Aufwendungen				
19		Summe der ordentlichen Aufwendungen (Nr. 11 bis 18)	108.635,00	115.557,00	119.753,12	-4.196,12
20		Verwaltungsergebnis (Nr. 10 ./ Nr. 19)	102.959,70	80.557,00	94.912,61	-14.355,61
21	56, 57	Finanzerträge				
22	77	Finanzaufwendungen				
23		Finanzergebnis (Nr. 21 ./ Nr. 22)				
24		Ordentliches Ergebnis (Verwaltungsergebnis und Finanzergebnis Nr. 20 und Nr. 23)	102.959,70	80.557,00	94.912,61	-14.355,61
25	59	Außerordentliche Erträge				
26	79	Außerordentliche Aufwendungen				
27		Außerordentliches Ergebnis (Nr. 25 ./ Nr. 26)				
28		Jahresergeb.vor int.LLeistungsbez.( ordtl.u.außerordtl.Ergeb. (Nr.24 u.Nr.27)	102.959,70	80.557,00	94.912,61	-14.355,61
29		Erlöse der internen Leistungsbeziehungen				
30		Kosten der internen Leistungsbeziehungen	682,00		521,62	-521,62
31		Ergebnis der internen Leistungsbeziehungen	682,00		521,62	-521,62
32		Jahresergebnis nach internen Leistungsbeziehungen	103.641,70	80.557,00	95.434,23	-14.877,23

## Jahresabschluss 2013

### Teilfinanzrechnung Produkt 331.02.00 Integration

Stadt Mörfelden-Walldorf

Nr.	Bezeichnung	Ergebnis des Vorjahres 2012	Fortg. Ansatz des HHJahres 2013	Ergebnis des HHJahres 2013	Vergl. Ansatz/Ergebnis des HHJahres		
01	Einz. aus Investitionszuweis.,-zuschüssen u. -beiträgen						
02	+ Einz. aus Abg. v. Gegenst. d. Sachanl.verm. u. d. immat. AV						
03	+ Einz. aus Abg. v. Gegenst. d. Finanzanlagevermögens						
04	davon Einz. aus der Tilgung v. gewährten Krediten						
<b>05</b>	<b>Summe investive Einzahlungen</b>						
06	- Ausz. v. Invest. i. d. Sachanl.verm. u. immat. AV	-1.002,84					
07	davon Ausz. v. aktiv. Invest.zuw. u. -zuschüsse						
08	- Ausz. v. Invest. i. d. Finanzanlagevermögen						
09	davon Ausz. aus der Gewährung v. Krediten						
<b>10</b>	<b>Summe investive Auszahlungen</b>	<b>-1.002,84</b>					
<b>11</b>	<b>Saldo aus Investitionstätigkeit (Einz. ./ Ausz.)</b>	<b>-1.002,84</b>					

## Jahresabschluss 2013

<b>Teilergebnisrechnung Produkt 362.02.00 Förderung der Jugendgruppen nach Zusch.Richt.</b>						
Stadt Mörfelden-Walldorf						
Nr.	Konten	Bezeichnung	Ergebnis des Vorjahres 2012	Fortg. Ansatz d. HHjahres 2013	Ergebnis des HHjahres 2013	Vergl. Ansatz/Ergebnis d.HHjahres
		Ordentliche Erträge				
01	50	Privatrechtliche Leistungsentgelte				
02	51	Öffentlich-rechtliche Leistungsentgelte				
03	548-549	Kostensatzleistungen und -erstattungen				
04	52	Bestandsveränderungen und aktivierte Eigenleistungen				
05	55	Steuern und steuerähnliche Erträge einschl. Erträge aus gesetzlichen Umlagen				
06	547	Erträge aus Transferleistungen				
07	540-543	Erträge aus Zuweisungen u. Zuschüssen für lfd. Zwecke u. allgemeine Umlagen	-2.293,65	-2.293,00	-2.381,10	88,10
08	546	Erträge a. Auflösung v. SoPo aus Investitionszuweisungen, -zuschüssen u. -beiträgen				
09	53	Sonstige ordentliche Erträge				
10		Summe der ordentlichen Erträge (Nr. 1 bis 9)	-2.293,65	-2.293,00	-2.381,10	88,10
		Ordentliche Aufwendungen				
11	62, 63, 640-643, 647-649, 65	Personalaufwendungen				
12	644-646	Versorgungsaufwendungen				
13	60, 61, 67-69	Aufwendungen für Sach- und Dienstleistungen	157,16		56,90	-56,90
14	66	Abschreibungen				
15	71	Aufwendungen f. Zuweisungen u. Zuschüsse sowie besondere Finanzaufwendungen	7.085,25	11.500,00	6.438,00	5.062,00
16	73	Steueraufwendungen einschl. Aufwendungen aus gesetzl. Umlageverpflichtungen				
17	72	Transferaufwendungen				
18	70, 74, 76	Sonstige ordentliche Aufwendungen				
19		Summe der ordentlichen Aufwendungen (Nr. 11 bis 18)	7.242,41	11.500,00	6.494,90	5.005,10
20		Verwaltungsergebnis (Nr. 10 ./ Nr. 19)	4.948,76	9.207,00	4.113,80	5.093,20
21	56, 57	Finanzerträge				
22	77	Finanzaufwendungen				
23		Finanzergebnis (Nr. 21 ./ Nr. 22)				
24		Ordentliches Ergebnis (Verwaltungsergebnis und Finanzergebnis Nr. 20 und Nr. 23)	4.948,76	9.207,00	4.113,80	5.093,20
25	59	Außerordentliche Erträge				
26	79	Außerordentliche Aufwendungen				
27		Außerordentliches Ergebnis (Nr. 25 ./ Nr. 26)				
28		Jahresergeb.vor int.LLeistungsbez.( ordtl.u.außerordtl.Ergeb. (Nr.24 u.Nr.27)	4.948,76	9.207,00	4.113,80	5.093,20
29		Erlöse der internen Leistungsbeziehungen				
30		Kosten der internen Leistungsbeziehungen				
31		Ergebnis der internen Leistungsbeziehungen				
32		Jahresergebnis nach internen Leistungsbeziehungen	4.948,76	9.207,00	4.113,80	5.093,20



## Jahresabschluss 2013

<b>Teilergebnisrechnung Produkt 421.01.00 Sportförderung</b>						
Stadt Mörfelden-Walldorf						
Nr.	Konten	Bezeichnung	Ergebnis des Vorjahres 2012	Fortg. Ansatz d. HHjahres 2013	Ergebnis des HHjahres 2013	Vergl. Ansatz/Ergebnis d.HHjahres
		Ordentliche Erträge				
01	50	Privatrechtliche Leistungsentgelte		-1.170,00		-1.170,00
02	51	Öffentlich-rechtliche Leistungsentgelte				
03	548-549	Kostensatzleistungen und -erstattungen				
04	52	Bestandsveränderungen und aktivierte Eigenleistungen				
05	55	Steuern und steuerähnliche Erträge einschl. Erträge aus gesetzlichen Umlagen				
06	547	Erträge aus Transferleistungen				
07	540-543	Erträge aus Zuweisungen u. Zuschüssen für lfd. Zwecke u. allgemeine Umlagen				
08	546	Erträge a. Auflösung v. SoPo aus Investitionszuweisungen, -zuschüssen u. -beiträgen	-10.181,36	-10.182,00	-10.182,00	
09	53	Sonstige ordentliche Erträge				
10		Summe der ordentlichen Erträge (Nr. 1 bis 9)	-10.181,36	-11.352,00	-10.182,00	-1.170,00
		Ordentliche Aufwendungen				
11	62, 63, 640-643, 647-649, 65	Personalaufwendungen				
12	644-646	Versorgungsaufwendungen				
13	60, 61, 67-69	Aufwendungen für Sach- und Dienstleistungen	270,18			
14	66	Abschreibungen	45.537,00	47.801,00	53.831,00	-6.030,00
15	71	Aufwendungen f. Zuweisungen u. Zuschüsse sowie besondere Finanzaufwendungen			133,00	-133,00
16	73	Steueraufwendungen einschl. Aufwendungen aus gesetzl. Umlageverpflichtungen				
17	72	Transferaufwendungen				
18	70, 74, 76	Sonstige ordentliche Aufwendungen				
19		Summe der ordentlichen Aufwendungen (Nr. 11 bis 18)	45.807,18	47.801,00	53.964,00	-6.163,00
20		Verwaltungsergebnis (Nr. 10 ./ Nr. 19)	35.625,82	36.449,00	43.782,00	-7.333,00
21	56, 57	Finanzerträge				
22	77	Finanzaufwendungen				
23		Finanzergebnis (Nr. 21 ./ Nr. 22)				
24		Ordentliches Ergebnis (Verwaltungsergebnis und Finanzergebnis Nr. 20 und Nr. 23)	35.625,82	36.449,00	43.782,00	-7.333,00
25	59	Außerordentliche Erträge				
26	79	Außerordentliche Aufwendungen				
27		Außerordentliches Ergebnis (Nr. 25 ./ Nr. 26)				
28		Jahresergeb.vor int.LLeistungsbez.( ordtl.u.außerordtl.Ergeb. (Nr.24 u.Nr.27)	35.625,82	36.449,00	43.782,00	-7.333,00
29		Erlöse der internen Leistungsbeziehungen		-500,00		-500,00
30		Kosten der internen Leistungsbeziehungen	176.614,90	144.778,00	173.902,53	-29.124,53
31		Ergebnis der internen Leistungsbeziehungen	176.614,90	144.278,00	173.902,53	-29.624,53
32		Jahresergebnis nach internen Leistungsbeziehungen	212.240,72	180.727,00	217.684,53	-36.957,53

## Jahresabschluss 2013

### Teilfinanzrechnung Produkt 421.01.00 Sportförderung

Stadt Mörfelden-Walldorf

Nr.	Bezeichnung	Ergebnis des Vorjahres 2012	Fortg. Ansatz des HHJahres 2013	Ergebnis des HHJahres 2013	Vergl. Ansatz/Ergebnis des HHJahres		
01	Einz. aus Investitionszuweis.,-zuschüssen u. -beiträgen						
02	+ Einz. aus Abg. v. Gegenst. d. Sachanl.verm. u. d. immat. AV						
03	+ Einz. aus Abg. v. Gegenst. d. Finanzanlagevermögens						
04	davon Einz. aus der Tilgung v. gewährten Krediten						
<b>05</b>	<b>Summe investive Einzahlungen</b>						
06	- Ausz. v. Invest. i. d. Sachanl.verm. u. immat. AV	-129.554,06	-129.500,00	-143.535,14	14.035,14		
07	davon Ausz. v. aktiv. Invest.zuw. u. -zuschüsse	-129.554,06	-129.500,00	-143.535,14	14.035,14		
08	- Ausz. v. Invest. i. d. Finanzanlagevermögen						
09	davon Ausz. aus der Gewährung v. Krediten						
<b>10</b>	<b>Summe investive Auszahlungen</b>	<b>-129.554,06</b>	<b>-129.500,00</b>	<b>-143.535,14</b>	<b>14.035,14</b>		
<b>11</b>	<b>Saldo aus Investitionstätigkeit (Einz. ./ Ausz.)</b>	<b>-129.554,06</b>	<b>-129.500,00</b>	<b>-143.535,14</b>	<b>14.035,14</b>		

## Jahresabschluss 2013

<b>Teilergebnisrechnung Produkt 421.02.00 Förderung der Sportvereine</b>						
Stadt Mörfelden-Walldorf						
Nr.	Konten	Bezeichnung	Ergebnis des Vorjahres 2012	Fortg. Ansatz d. HHjahres 2013	Ergebnis des HHjahres 2013	Vergl. Ansatz/Ergebnis d.HHjahres
		Ordentliche Erträge				
01	50	Privatrechtliche Leistungsentgelte	-125,27		-125,27	125,27
02	51	Öffentlich-rechtliche Leistungsentgelte				
03	548-549	Kostensatzleistungen und -erstattungen				
04	52	Bestandsveränderungen und aktivierte Eigenleistungen				
05	55	Steuern und steuerähnliche Erträge einschl. Erträge aus gesetzlichen Umlagen				
06	547	Erträge aus Transferleistungen				
07	540-543	Erträge aus Zuweisungen u. Zuschüssen für lfd. Zwecke u. allgemeine Umlagen				
08	546	Erträge a. Auflösung v. SoPo aus Investitionszuweisungen, -zuschüssen u. -beiträgen	-420,79	-422,00	-421,00	-1,00
09	53	Sonstige ordentliche Erträge				
10		Summe der ordentlichen Erträge (Nr. 1 bis 9)	-546,06	-422,00	-546,27	124,27
		Ordentliche Aufwendungen				
11	62, 63, 640-643, 647-649, 65	Personalaufwendungen	26.093,40	25.805,00	16.330,15	9.474,85
12	644-646	Versorgungsaufwendungen	3.224,35	3.780,00	10.817,35	-7.037,35
13	60, 61, 67-69	Aufwendungen für Sach- und Dienstleistungen	3.570,01	1.700,00	950,62	749,38
14	66	Abschreibungen	34.107,69	32.860,00	32.859,98	0,02
15	71	Aufwendungen f. Zuweisungen u. Zuschüsse sowie besondere Finanzaufwendungen	322.872,26	323.750,00	329.396,37	-5.646,37
16	73	Steueraufwendungen einschl. Aufwendungen aus gesetzl. Umlageverpflichtungen				
17	72	Transferaufwendungen	4.059,19	3.500,00	3.297,59	202,41
18	70, 74, 76	Sonstige ordentliche Aufwendungen				
19		Summe der ordentlichen Aufwendungen (Nr. 11 bis 18)	393.926,90	391.395,00	393.652,06	-2.257,06
20		Verwaltungsergebnis (Nr. 10 ./ Nr. 19)	393.380,84	390.973,00	393.105,79	-2.132,79
21	56, 57	Finanzerträge				
22	77	Finanzaufwendungen				
23		Finanzergebnis (Nr. 21 ./ Nr. 22)				
24		Ordentliches Ergebnis (Verwaltungsergebnis und Finanzergebnis Nr. 20 und Nr. 23)	393.380,84	390.973,00	393.105,79	-2.132,79
25	59	Außerordentliche Erträge				
26	79	Außerordentliche Aufwendungen				
27		Außerordentliches Ergebnis (Nr. 25 ./ Nr. 26)				
28		Jahresergeb.vor int.Leistungsbez.( ordtl.u.außerordtl.Ergeb. (Nr.24 u.Nr.27)	393.380,84	390.973,00	393.105,79	-2.132,79
29		Erlöse der internen Leistungsbeziehungen		-4.000,00		-4.000,00
30		Kosten der internen Leistungsbeziehungen	45.098,29	57.200,00	37.400,52	19.799,48
31		Ergebnis der internen Leistungsbeziehungen	45.098,29	53.200,00	37.400,52	15.799,48
32		Jahresergebnis nach internen Leistungsbeziehungen	438.479,13	444.173,00	430.506,31	13.666,69





## Jahresabschluss 2013

<b>Teilergebnisrechnung Produkt 424.01.00 Betrieb von Bädern</b>						
Stadt Mörfelden-Walldorf						
Nr.	Konten	Bezeichnung	Ergebnis des Vorjahres 2012	Fortg. Ansatz d. HHjahres 2013	Ergebnis des HHjahres 2013	Vergl. Ansatz/Ergebnis d.HHjahres
		Ordentliche Erträge				
01	50	Privatrechtliche Leistungsentgelte				
02	51	Öffentlich-rechtliche Leistungsentgelte	-296.106,71	-339.000,00	-385.776,90	46.776,90
03	548-549	Kostenersatzleistungen und -erstattungen		-207,00		-207,00
04	52	Bestandsveränderungen und aktivierte Eigenleistungen				
05	55	Steuern und steuerähnliche Erträge einschl. Erträge aus gesetzlichen Umlagen	-13.047,04		-24.371,21	24.371,21
06	547	Erträge aus Transferleistungen				
07	540-543	Erträge aus Zuweisungen u. Zuschüssen für lfd. Zwecke u. allgemeine Umlagen				
08	546	Erträge a. Auflösung v. SoPo aus Investitionszuweisungen, -zuschüssen u. -beiträgen	-231,81	-232,00	-232,00	
09	53	Sonstige ordentliche Erträge	-892,54	-1.300,00	-896,49	-403,51
10		Summe der ordentlichen Erträge (Nr. 1 bis 9)	-310.278,10	-340.739,00	-411.276,60	70.537,60
		Ordentliche Aufwendungen				
11	62, 63, 640-643, 647-649, 65	Personalaufwendungen	365.561,39	381.137,00	375.508,80	5.628,20
12	644-646	Versorgungsaufwendungen	32.417,58	32.919,00	74.175,50	-41.256,50
13	60, 61, 67-69	Aufwendungen für Sach- und Dienstleistungen	321.896,97	315.906,00	297.402,08	18.503,92
14	66	Abschreibungen	92.036,50	89.295,00	92.425,34	-3.130,34
15	71	Aufwendungen f. Zuweisungen u. Zuschüsse sowie besondere Finanzaufwendungen	150,00		150,00	-150,00
16	73	Steueraufwendungen einschl. Aufwendungen aus gesetzl. Umlageverpflichtungen				
17	72	Transferaufwendungen				
18	70, 74, 76	Sonstige ordentliche Aufwendungen	5.624,80	5.050,00	19.030,81	-13.980,81
19		Summe der ordentlichen Aufwendungen (Nr. 11 bis 18)	817.687,24	824.307,00	858.692,53	-34.385,53
20		Verwaltungsergebnis (Nr. 10 ./ Nr. 19)	507.409,14	483.568,00	447.415,93	36.152,07
21	56, 57	Finanzerträge	-21.453,21	-25.000,00	-72.225,35	47.225,35
22	77	Finanzaufwendungen				
23		Finanzergebnis (Nr. 21 ./ Nr. 22)	-21.453,21	-25.000,00	-72.225,35	47.225,35
24		Ordentliches Ergebnis (Verwaltungsergebnis und Finanzergebnis Nr. 20 und Nr. 23)	485.955,93	458.568,00	375.190,58	83.377,42
25	59	Außerordentliche Erträge	-20.954,64		-15.524,67	15.524,67
26	79	Außerordentliche Aufwendungen	7.104,33			
27		Außerordentliches Ergebnis (Nr. 25 ./ Nr. 26)	-13.850,31		-15.524,67	15.524,67
28		Jahresergeb.vor int.LLeistungsbez.( ordtl.u.außerordtl.Ergeb. (Nr.24 u.Nr.27)	472.105,62	458.568,00	359.665,91	98.902,09
29		Erlöse der internen Leistungsbeziehungen		-11.300,00		-11.300,00
30		Kosten der internen Leistungsbeziehungen	257.521,49	247.531,00	214.700,98	32.830,02
31		Ergebnis der internen Leistungsbeziehungen	257.521,49	236.231,00	214.700,98	21.530,02
32		Jahresergebnis nach internen Leistungsbeziehungen	729.627,11	694.799,00	574.366,89	120.432,11

## Jahresabschluss 2013

### Teilfinanzrechnung Produkt 424.01.00 Betrieb von Bädern

Stadt Mörfelden-Walldorf

Nr.	Bezeichnung	Ergebnis des Vorjahres 2012	Fortg. Ansatz des HHJahres 2013	Ergebnis des HHJahres 2013	Vergl. Ansatz/Ergebnis des HHJahres		
01	Einz. aus Investitionszuweis.,-zuschüssen u. -beiträgen						
02	+ Einz. aus Abg. v. Gegenst. d. Sachanl.verm. u. d. immat. AV						
03	+ Einz. aus Abg. v. Gegenst. d. Finanzanlagevermögens						
04	davon Einz. aus der Tilgung v. gewährten Krediten						
<b>05</b>	<b>Summe investive Einzahlungen</b>						
06	- Ausz. v. Invest. i. d. Sachanl.verm. u. immat. AV	-7.110,95	-25.000,00	-119.769,90	94.769,90		
07	davon Ausz. v. aktiv. Invest.zuw. u. -zuschüsse						
08	- Ausz. v. Invest. i. d. Finanzanlagevermögen						
09	davon Ausz. aus der Gewährung v. Krediten						
<b>10</b>	<b>Summe investive Auszahlungen</b>	<b>-7.110,95</b>	<b>-25.000,00</b>	<b>-119.769,90</b>	<b>94.769,90</b>		
<b>11</b>	<b>Saldo aus Investitionstätigkeit (Einz. ./ Ausz.)</b>	<b>-7.110,95</b>	<b>-25.000,00</b>	<b>-119.769,90</b>	<b>94.769,90</b>		

## Jahresabschluss 2013

<b>Teilergebnisrechnung Produkt 424.02.00 Betrieb von Sportstätten</b>						
Stadt Mörfelden-Walldorf						
Nr.	Konten	Bezeichnung	Ergebnis des Vorjahres 2012	Fortg. Ansatz d. HHjahres 2013	Ergebnis des HHjahres 2013	Vergl. Ansatz/Ergebnis d.HHjahres
		Ordentliche Erträge				
01	50	Privatrechtliche Leistungsentgelte			-305,00	305,00
02	51	Öffentlich-rechtliche Leistungsentgelte				
03	548-549	Kostensatzleistungen und -erstattungen				
04	52	Bestandsveränderungen und aktivierte Eigenleistungen				
05	55	Steuern und steuerähnliche Erträge einschl. Erträge aus gesetzlichen Umlagen				
06	547	Erträge aus Transferleistungen				
07	540-543	Erträge aus Zuweisungen u. Zuschüssen für lfd. Zwecke u. allgemeine Umlagen	-25.564,60	-25.500,00	-25.564,60	64,60
08	546	Erträge a. Auflösung v. SoPo aus Investitionszuweisungen, -zuschüssen u. -beiträgen	-1.880,26	-1.879,00	-1.879,00	
09	53	Sonstige ordentliche Erträge	-460,01		-209,41	209,41
10		Summe der ordentlichen Erträge (Nr. 1 bis 9)	-27.904,87	-27.379,00	-27.958,01	579,01
		Ordentliche Aufwendungen				
11	62, 63, 640-643, 647-649, 65	Personalaufwendungen	302.965,93	312.259,00	340.286,35	-28.027,35
12	644-646	Versorgungsaufwendungen	26.535,80	27.218,00	63.711,17	-36.493,17
13	60, 61, 67-69	Aufwendungen für Sach- und Dienstleistungen	259.696,15	344.528,00	193.762,52	150.765,48
14	66	Abschreibungen	27.582,66	18.012,00	18.263,99	-251,99
15	71	Aufwendungen f. Zuweisungen u. Zuschüsse sowie besondere Finanzaufwendungen				
16	73	Steueraufwendungen einschl. Aufwendungen aus gesetzl. Umlageverpflichtungen				
17	72	Transferaufwendungen	79,72			
18	70, 74, 76	Sonstige ordentliche Aufwendungen				
19		Summe der ordentlichen Aufwendungen (Nr. 11 bis 18)	616.860,26	702.017,00	616.024,03	85.992,97
20		Verwaltungsergebnis (Nr. 10 ./ Nr. 19)	588.955,39	674.638,00	588.066,02	86.571,98
21	56, 57	Finanzerträge				
22	77	Finanzaufwendungen				
23		Finanzergebnis (Nr. 21 ./ Nr. 22)				
24		Ordentliches Ergebnis (Verwaltungsergebnis und Finanzergebnis Nr. 20 und Nr. 23)	588.955,39	674.638,00	588.066,02	86.571,98
25	59	Außerordentliche Erträge			-442,42	442,42
26	79	Außerordentliche Aufwendungen			442,42	-442,42
27		Außerordentliches Ergebnis (Nr. 25 ./ Nr. 26)				
28		Jahresergeb.vor int.LLeistungsbez.( ordtl.u.außerordtl.Ergeb. (Nr.24 u.Nr.27)	588.955,39	674.638,00	588.066,02	86.571,98
29		Erlöse der internen Leistungsbeziehungen		-600,00		-600,00
30		Kosten der internen Leistungsbeziehungen	125.493,72	125.600,00	117.450,38	8.149,62
31		Ergebnis der internen Leistungsbeziehungen	125.493,72	125.000,00	117.450,38	7.549,62
32		Jahresergebnis nach internen Leistungsbeziehungen	714.449,11	799.638,00	705.516,40	94.121,60

## Jahresabschluss 2013

### Teilfinanzrechnung Produkt 424.02.00 Betrieb von Sportstätten

Stadt Mörfelden-Walldorf

Nr.	Bezeichnung	Ergebnis des Vorjahres 2012	Fortg. Ansatz des HHJahres 2013	Ergebnis des HHJahres 2013	Vergl. Ansatz/Ergebnis des HHJahres		
01	Einz. aus Investitionszuweis.,-zuschüssen u. -beiträgen						
02	+ Einz. aus Abg. v. Gegenst. d. Sachanl.verm. u. d. immat. AV						
03	+ Einz. aus Abg. v. Gegenst. d. Finanzanlagevermögens						
04	davon Einz. aus der Tilgung v. gewährten Krediten						
<b>05</b>	<b>Summe investive Einzahlungen</b>						
06	- Ausz. v. Invest. i. d. Sachanl.verm. u. immat. AV	-14.241,59	-5.000,00	-1.860,77	-3.139,23		
07	davon Ausz. v. aktiv. Invest.zuw. u. -zuschüsse						
08	- Ausz. v. Invest. i. d. Finanzanlagevermögen						
09	davon Ausz. aus der Gewährung v. Krediten						
<b>10</b>	<b>Summe investive Auszahlungen</b>	<b>-14.241,59</b>	<b>-5.000,00</b>	<b>-1.860,77</b>	<b>-3.139,23</b>		
<b>11</b>	<b>Saldo aus Investitionstätigkeit (Einz. ./ Ausz.)</b>	<b>-14.241,59</b>	<b>-5.000,00</b>	<b>-1.860,77</b>	<b>-3.139,23</b>		

## Jahresabschluss 2013

<b>Teilergebnisrechnung Produkt 523.02.00 Gedenk- und Ausgrabungsstätten</b>						
Stadt Mörfelden-Walldorf						
Nr.	Konten	Bezeichnung	Ergebnis des Vorjahres 2012	Fortg. Ansatz d. HHjahres 2013	Ergebnis des HHjahres 2013	Vergl. Ansatz/Ergebnis d.HHjahres
		Ordentliche Erträge				
01	50	Privatrechtliche Leistungsentgelte				
02	51	Öffentlich-rechtliche Leistungsentgelte				
03	548-549	Kostensatzleistungen und -erstattungen				
04	52	Bestandsveränderungen und aktivierte Eigenleistungen				
05	55	Steuern und steuerähnliche Erträge einschl. Erträge aus gesetzlichen Umlagen				
06	547	Erträge aus Transferleistungen				
07	540-543	Erträge aus Zuweisungen u. Zuschüssen für lfd. Zwecke u. allgemeine Umlagen				
08	546	Erträge a. Auflösung v. SoPo aus Investitionszuweisungen, -zuschüssen u. -beiträgen				
09	53	Sonstige ordentliche Erträge				
10		Summe der ordentlichen Erträge (Nr. 1 bis 9)				
		Ordentliche Aufwendungen				
11	62, 63, 640-643, 647-649, 65	Personalaufwendungen				
12	644-646	Versorgungsaufwendungen				
13	60, 61, 67-69	Aufwendungen für Sach- und Dienstleistungen	35,75	500,00	370,70	129,30
14	66	Abschreibungen				
15	71	Aufwendungen f. Zuweisungen u. Zuschüsse sowie besondere Finanzaufwendungen				
16	73	Steueraufwendungen einschl. Aufwendungen aus gesetzl. Umlageverpflichtungen				
17	72	Transferaufwendungen				
18	70, 74, 76	Sonstige ordentliche Aufwendungen				
19		Summe der ordentlichen Aufwendungen (Nr. 11 bis 18)	35,75	500,00	370,70	129,30
20		Verwaltungsergebnis (Nr. 10 ./ Nr. 19)	35,75	500,00	370,70	129,30
21	56, 57	Finanzerträge				
22	77	Finanzaufwendungen				
23		Finanzergebnis (Nr. 21 ./ Nr. 22)				
24		Ordentliches Ergebnis (Verwaltungsergebnis und Finanzergebnis Nr. 20 und Nr. 23)	35,75	500,00	370,70	129,30
25	59	Außerordentliche Erträge				
26	79	Außerordentliche Aufwendungen				
27		Außerordentliches Ergebnis (Nr. 25 ./ Nr. 26)				
28		Jahresergeb.vor int.LLeistungsbez.( ordtl.u.außerordtl.Ergeb. (Nr.24 u.Nr.27)	35,75	500,00	370,70	129,30
29		Erlöse der internen Leistungsbeziehungen				
30		Kosten der internen Leistungsbeziehungen	116,10	700,00		700,00
31		Ergebnis der internen Leistungsbeziehungen	116,10	700,00		700,00
32		Jahresergebnis nach internen Leistungsbeziehungen	151,85	1.200,00	370,70	829,30



## Jahresabschluss 2013

<b>Teilergebnisrechnung Produkt 573.02.00 Wirtschaftliche Einrichtungen (50)</b>						
Stadt Mörfelden-Walldorf						
Nr.	Konten	Bezeichnung	Ergebnis des Vorjahres 2012	Fortg. Ansatz d. HHjahres 2013	Ergebnis des HHjahres 2013	Vergl. Ansatz/Ergebnis d.HHjahres
		Ordentliche Erträge				
01	50	Privatrechtliche Leistungsentgelte	-33.936,92	-54.346,00	-58.972,33	4.626,33
02	51	Öffentlich-rechtliche Leistungsentgelte				
03	548-549	Kostensatzleistungen und -erstattungen				
04	52	Bestandsveränderungen und aktivierte Eigenleistungen				
05	55	Steuern und steuerähnliche Erträge einschl. Erträge aus gesetzlichen Umlagen	-1,72			
06	547	Erträge aus Transferleistungen				
07	540-543	Erträge aus Zuweisungen u. Zuschüssen für lfd. Zwecke u. allgemeine Umlagen				
08	546	Erträge a. Auflösung v. SoPo aus Investitionszuweisungen, -zuschüssen u.-beiträgen	-6.292,61	-6.294,00	-6.292,00	-2,00
09	53	Sonstige ordentliche Erträge	-7.720,87	-8.500,00	-13.926,03	5.426,03
10		Summe der ordentlichen Erträge (Nr. 1 bis 9)	-47.952,12	-69.140,00	-79.190,36	10.050,36
		Ordentliche Aufwendungen				
11	62, 63, 640-643, 647-649, 65	Personalaufwendungen	555.904,09	513.202,00	479.791,77	33.410,23
12	644-646	Versorgungsaufwendungen	45.746,49	34.893,00	79.189,74	-44.296,74
13	60, 61, 67-69	Aufwendungen für Sach- und Dienstleistungen	250.387,16	234.801,00	223.317,07	11.483,93
14	66	Abschreibungen	82.064,68	65.417,00	68.551,94	-3.134,94
15	71	Aufwendungen f. Zuweisungen u. Zuschüsse sowie besondere Finanzaufwendungen				
16	73	Steueraufwendungen einschl. Aufwendungen aus gesetzl. Umlageverpflichtungen				
17	72	Transferaufwendungen				
18	70, 74, 76	Sonstige ordentliche Aufwendungen	2.666,19	2.750,00	3.315,71	-565,71
19		Summe der ordentlichen Aufwendungen (Nr. 11 bis 18)	936.768,61	851.063,00	854.166,23	-3.103,23
20		Verwaltungsergebnis (Nr. 10 ./ Nr. 19)	888.816,49	781.923,00	774.975,87	6.947,13
21	56, 57	Finanzerträge				
22	77	Finanzaufwendungen				
23		Finanzergebnis (Nr. 21 ./ Nr. 22)				
24		Ordentliches Ergebnis (Verwaltungsergebnis und Finanzergebnis Nr. 20 und Nr. 23)	888.816,49	781.923,00	774.975,87	6.947,13
25	59	Außerordentliche Erträge	-14.636,78		-28.197,52	28.197,52
26	79	Außerordentliche Aufwendungen	4.737,40			
27		Außerordentliches Ergebnis (Nr. 25 ./ Nr. 26)	-9.899,38		-28.197,52	28.197,52
28		Jahresergeb.vor int.LLeistungsbez.( ordtl.u.außerordtl.Ergeb. (Nr.24 u.Nr.27)	878.917,11	781.923,00	746.778,35	35.144,65
29		Erlöse der internen Leistungsbeziehungen		-1.500,00		-1.500,00
30		Kosten der internen Leistungsbeziehungen	250.730,98	261.700,00	248.888,82	12.811,18
31		Ergebnis der internen Leistungsbeziehungen	250.730,98	260.200,00	248.888,82	11.311,18
32		Jahresergebnis nach internen Leistungsbeziehungen	1.129.648,09	1.042.123,00	995.667,17	46.455,83



## Jahresabschluss 2013

### Teilfinanzrechnung Produkt 573.02.00 Wirtschaftliche Einrichtungen (50)

Stadt Mörfelden-Walldorf

Nr.	Bezeichnung	Ergebnis des Vorjahres 2012	Fortg. Ansatz des HHJahres 2013	Ergebnis des HHJahres 2013	Vergl. Ansatz/Ergebnis des HHJahres		
01	Einz. aus Investitionszuweis.,-zuschüssen u. -beiträgen						
02	+ Einz. aus Abg. v. Gegenst. d. Sachanl.verm. u. d. immat. AV						
03	+ Einz. aus Abg. v. Gegenst. d. Finanzanlagevermögens						
04	davon Einz. aus der Tilgung v. gewährten Krediten						
<b>05</b>	<b>Summe investive Einzahlungen</b>						
06	- Ausz. v. Invest. i. d. Sachanl.verm. u. immat. AV	-71.868,65	-20.000,00	-21.139,74	1.139,74		
07	davon Ausz. v. aktiv. Invest.zuw. u. -zuschüsse						
08	- Ausz. v. Invest. i. d. Finanzanlagevermögen						
09	davon Ausz. aus der Gewährung v. Krediten						
<b>10</b>	<b>Summe investive Auszahlungen</b>	<b>-71.868,65</b>	<b>-20.000,00</b>	<b>-21.139,74</b>	<b>1.139,74</b>		
<b>11</b>	<b>Saldo aus Investitionstätigkeit (Einz. ./ Ausz.)</b>	<b>-71.868,65</b>	<b>-20.000,00</b>	<b>-21.139,74</b>	<b>1.139,74</b>		

**Budget: 60 – Stadtplanungs- und -bauamt**

Nr. 01: Privatrechtliche Leistungsentgelte

*Produkt 111.08.00 „Immobilienmanagement (60)“*

Pachten und Erbbaupachten erwirtschafteten Mehrerträge.

*Produkt 315.03.00 „Wohnraumbewirtschaftung“*

Die Mieterträge aus den stadteigenen Liegenschaften entwickeln sich positiv.

*Produkt 541.02.00 „Öffentliche Plätze“*

Die Erträge aus der Vermietung der Festplätze wurde im Berichtsjahr nun korrekt auf dem Produkt 573.03.00 „Wirtschaftliche Einrichtungen (60)“ verbucht. Der Planansatz wurde nicht angepasst.

*Produkt 546.01.00 „Parkeinrichtungen“*

Die Verpachtung von LKW-Stellplätzen erbrachte ungeplante Mehrerträge.

*Produkt 573.03.00 „Wirtschaftliche Einrichtungen (60)“*

Aufgrund einer Pachtvertragsänderung, rückwirkend ab 1. April 2012, erhöhten sich die Pachterträge der Gaststätte „Goldener Apfel“.

Nr. 02: Öffentlich-rechtliche Leistungsentgelte

*Produkt 521.01.00 „Bau- und Grundstücksordnung“*

Durch die Änderung des Gebührenverzeichnisses zur Verwaltungsgebührensatzung der Stadt Mörfelden-Walldorf wurden ab September 2012 Gebühren für Verzichtserklärungen auf Ausübung des Vorkaufsrechts erhoben. Dies bewirkte Mehrerträge – der Planansatz war zu gering bemessen.

*Produkt 553.03.00 „Bestattungswesen“*

Die Bestattungsgebühren wurden gemäß Stadtverordnetenbeschluss vom 11. Juni 2013 angehoben. Die Gebührenerhöhung erfolgt gestaffelt, jeweils zum 1. Juli 2013, 1. Januar 2014 und 1. Januar 2015.

Die Nutzungsrechte an den Grabstätten werden für einen Zeitraum zwischen 20 und 25 Jahren erworben, die Gebühren sind aber in einem Betrag für die komplette Nutzungsdauer im Voraus zu entrichten. Deshalb sind die im Haushaltsjahr eingegangenen Erträge buchhalterisch als Rechnungsabgrenzungsposten zu passivieren und über die jeweilige Nutzungsdauer jährlich ertragswirksam aufzulösen.

Da aus der Vergangenheit ein geringeres Volumen an Bestattungsgebühren zur Auflösung zur Verfügung steht – in 2013 wird das Gebührenaufkommen seit 1988 aufgelöst – wirken sich kostendeckende Gebühren erst in künftigen Jahren auf das Produktergebnis aus. Zudem werden stark nachgefragte Bestattungsformen, wie Ruhewald, Urnen-Rasengräber und anonyme Grabfelder erst seit jüngster Zeit angeboten.

Der Planansatz beruht auf den, im laufenden Jahr anfallenden Nutzungsgebühren.

*Produkt 573.03.00 „Wirtschaftliche Einrichtungen (60)“*

Die Planung der Erträge aus Standgeldern für Imbisswagen am Dalles war zu optimistisch. Der Ansatz wurde im Haushalt 2015 korrigiert.

Nr. 03: Kostenersatzleistungen und –erstattungen

*Produkt 111.02.60 „Vorprodukt Amt 60“*

Den Erträgen aus Kostenerstattung der Sozialversicherung für in Mutterschutz befindliche Mitarbeiter/innen stand kein Planansatz gegenüber.

*Produkt 111.10.00 „Bauhofmanagement“*

Der Planansatz von Kostenerstattungen Dritter für vom Bauhof erbrachte Leistungen war zu hoch bemessen. Dies wurde im Haushalt 2015 angepasst.

*Produkt 511.01.00 „Räumliche Planungs- und Entwicklungsmaßnahmen*

Die Personalkostenerstattung der Stadtwerke für den GIS-Arbeitsplatz war zu niedrig geplant. Der Ansatz wurde in 2015 angehoben.

*Produkt 541.01.00 „Gemeindestraßen“*

Für die Kostenerstattung der vom Bauhof erbrachten Leistungen zur Beseitigung von Unfallschäden, verursacht durch Dritte, war kein Planansatz vorgesehen.

*Produkt 551.01.00 „Öffentl. Grün / Landschaftsbau“*

Für die Kostenerstattung der vom Bauhof erbrachten Leistungen zur Beseitigung von Unfallschäden, verursacht durch Dritte, war kein Planansatz vorgesehen.

*Produkt 553.03.00 „Bestattungswesen“*

Die Erträge aus Kostenerstattungen für Grabfundamente waren zu hoch geplant.

Nr. 08: Erträge aus der Auflösung von Sonderposten

*Produkt 511.01.00 „Räumliche Planungs- und Entwicklungsmaßnahmen“*

Für die Auflösung von Sonderposten aus Zuschüssen des Stadtentwicklungsprojektes „Aktive Kernbereiche“ war kein Planansatz vorgesehen. Dies wurde im Haushalt 2014 behoben.

*Produkt 541.01.00 „Gemeindestraßen“*

*Produkt 546.01.00 „Parkeinrichtungen“*

Die Fertigstellung und Aktivierung des zweiten Bauabschnitts am Bahnhof Mörfelden, der Bürgersteigmürüstung Westendstraße sowie der Umgestaltung der Langgasse und die damit verbundene Zuschussauflösung führte zu einer erhöhten Auflösung von Sonderposten.

Ab dem Haushaltsjahr 2013 werden die Haushaltsansätze für Abschreibungen und Auflösung von Sonderposten direkt aus der Anlagenbuchhaltung gebildet.

Nr. 09: Sonstige ordentliche Erträge

*Produkt 315.03.00 „Wohnraumbewirtschaftung“*

Der Haushaltsansatz für Nebenkosten aus Vermietung und Verpachtung war zu hoch bemessen. Die Erträge aus Nebenkosten entwickelten sich im Vorjahresvergleich positiv.

*Produkt 561.04.00 Energie und Klimaschutz (60)*

Die Planung der Erträge aus dem Verkauf von Energie war zu gering angesetzt. Dies wird im Haushaltsjahr 2014 korrigiert.

*Produkt 573.03.00 Wirtschaftliche Einrichtungen (60)*

Aufgrund einer Pachtvertragsänderung, rückwirkend ab 1. April 2012, erhöhten sich die Erträge aus Nebenkosten der Gaststätte „Goldener Apfel“.

Nr. 11 u. 12: Personal- und Versorgungsaufwendungen

Die Planansätze waren nicht auskömmlich.

Nr. 13: Aufwendungen für Sach- und Dienstleistungen

Die verfügte Kürzung des Planansatzes um 1.783.100,00 Euro konnte vollständig realisiert werden.

Nr. 14: Abschreibungen

Die Fertigstellung großer Bauprojekte sowie die Anschaffung von Fahrzeugen, Geräten etc., führten erneut zu erhöhten Abschreibungen. Obwohl die Planansätze im Berichtsjahr nach oben korrigiert wurden, waren die Finanzmittel nicht ausreichend.

Nr. 15: Aufwendungen für Zuweisungen und Zuschüsse

*Produkt 126.01.00 „Brandschutz“*

Die Haushaltsansätze für Zuschüsse an die Freiwilligen Feuerwehren sowie die Personalkostenerstattungen wurden nicht vollständig benötigt.

*Produkt 547.01.00 „ÖPNV“*

Die Zuwendung an die Lokale Nahverkehrsgesellschaft des Kreises Groß-Gerau für die Mobilitätsinfo am Bahnhof Mörfelden wurde erst in 2014 beglichen.

*Produkt 561.04.00 „Energie und Klimaschutz (60)“*

*Produkt 561.05.00 „Naturschutz (60)“*

Für die städtische Förderung von Energiepässen, Stromspar Check und Schnellstarterprämie für Hocheffizienzpumpen stand in diesem Produkt kein Haushaltsansatz zur Verfügung. Stattdessen waren die Finanzmittel im Produkt 561.05.00 „Naturschutz (60)“ eingeplant. Im Haushalt 2014 wurde dies korrigiert.

*Produkt 571.01.00 „Wirtschaftsförderung“*

Im Berichtsjahr wurden keine Mittel aus dem Wirtschaftsförderungsfonds verausgabt.

*Produkt 571.02.00 „Stadtmarketing“*

Die für die Bezuschussung einer Erlebnismesse und des Adventsmarktes vorgesehenen Finanzmittel wurden nicht vollständig verausgabt.

Nr. 16: Steueraufwendungen einschl. Aufwendungen aus gesetzl. Umlageverpflichtungen

*Produkt 547.01.00 „ÖPNV“*

Der kommunale Finanzierungsanteil für den öffentlichen Personennahverkehr (ÖPNV) ist geringer ausgefallen, als ursprünglich geplant.

*Produkt 552.01.00 „Öffentliche Gewässer / Wasserbauliche Anlagen*

Der Planansatz für die Umlage an den Bachverband Schwarzbach/Ried war zu hoch angesetzt.

Nr. 25: Außerordentliche Erträge

Die Veräußerung eines Grundstücks und diverser Bauhof-Fahrzeuge/-Geräte, die Umsatzsteuererstattung für das Jahr 2011, die Schadensregulierung der Versicherung für einen Einbruch-/Diebstahlschaden auf dem Friedhof Mörfelden sowie eine Entschädigung des Feuerwehrbeschaffungskartells der Unternehmen Rosenbauer, Schlingmann und Iveco Magirus für das in 2003 beschaffte Fahrzeug HTLF 16 der Feuerwehr Walldorf, führten zu außerordentlichen Erträgen.

Nr. 26: Außerordentliche Aufwendungen

Als außerordentliche Aufwendungen wurden u.a. die Beseitigung diverser Unfallschäden im öffentlichen Straßenraum, die Beseitigung von Einbruchschäden an Fenstern im Stehcafé/Kiosk Bahnhof Walldorf, sowie Umsatzsteuerzahlungen aus innergemeinschaftlichem Erwerb für das Veranlagungsjahr 2011 verbucht.

**Die Mehraufwendungen im Budget 60 sind im Rahmen des Beschlusses über den Jahresabschluss 2013 der Stadtverordnetenversammlung zur Genehmigung vorzulegen.**

## Jahresabschluss 2013

<b>Teilergebnisrechnung Budget 60 Stadtplanungs- und -bauamt</b>						
Stadt Mörfelden-Walldorf						
Nr.	Konten	Bezeichnung	Ergebnis des Vorjahres 2012	Fortg. Ansatz d. HHjahres 2013	Ergebnis des HHjahres 2013	Vergl. Ansatz/Ergebnis d.HHjahres
		Ordentliche Erträge				
01	50	Privatrechtliche Leistungsentgelte	-1.443.933,46	-1.441.200,00	-1.483.208,02	42.008,02
02	51	Öffentlich-rechtliche Leistungsentgelte	-126.152,31	-586.850,00	-440.376,36	-146.473,64
03	548-549	Kostensersatzleistungen und -erstattungen	-36.898,81	-37.140,00	-58.092,07	20.952,07
04	52	Bestandsveränderungen und aktivierte Eigenleistungen				
05	55	Steuern und steuerähnliche Erträge einschl. Erträge aus gesetzlichen Umlagen	-0,42		-4,35	4,35
06	547	Erträge aus Transferleistungen				
07	540-543	Erträge aus Zuweisungen u. Zuschüssen für lfd. Zwecke u. allgemeine Umlagen	-117.634,00	-71.202,00	-66.893,51	-4.308,49
08	546	Erträge a. Auflösung v. SoPo aus Investitionszuweisungen, -zuschüssen u. -beiträgen	-476.370,79	-459.393,00	-491.774,67	32.381,67
09	53	Sonstige ordentliche Erträge	-821.492,53	-837.662,00	-777.351,96	-60.310,04
10		Summe der ordentlichen Erträge (Nr. 1 bis 9)	-3.022.482,32	-3.433.447,00	-3.317.700,94	-115.746,06
		Ordentliche Aufwendungen				
11	62, 63, 640-643, 647-649, 65	Personalaufwendungen	4.426.773,39	4.510.880,00	4.639.849,45	-128.969,45
12	644-646	Versorgungsaufwendungen	307.618,50	315.368,00	341.319,14	-25.951,14
13	60, 61, 67-69	Aufwendungen für Sach- und Dienstleistungen	5.525.803,86	4.807.423,00	4.685.199,74	122.223,26
14	66	Abschreibungen	1.872.770,56	1.722.781,00	1.995.250,61	-272.469,61
15	71	Aufwendungen f. Zuweisungen u. Zuschüsse sowie besondere Finanzaufwendungen	97.829,23	139.050,00	64.729,19	74.320,81
16	73	Steueraufwendungen einschl. Aufwendungen aus gesetzl. Umlageverpflichtungen	361.930,71	440.458,00	397.604,56	42.853,44
17	72	Transferaufwendungen			4.391,76	-4.391,76
18	70, 74, 76	Sonstige ordentliche Aufwendungen	33.370,45	33.260,00	40.550,14	-7.290,14
19		Summe der ordentlichen Aufwendungen (Nr. 11 bis 18)	12.626.096,70	11.969.220,00	12.168.894,59	-199.674,59
20		Verwaltungsergebnis (Nr. 10 ./ Nr. 19)	9.603.614,38	8.535.773,00	8.851.193,65	-315.420,65
21	56, 57	Finanzerträge			-16,96	16,96
22	77	Finanzaufwendungen	5.984,95		561,19	-561,19
23		Finanzergebnis (Nr. 21 ./ Nr. 22)	5.984,95		544,23	-544,23
24		Ordentliches Ergebnis (Verwaltungsergebnis und Finanzergebnis Nr. 20 und Nr. 23)	9.609.599,33	8.535.773,00	8.851.737,88	-315.964,88
25	59	Außerordentliche Erträge	-457.627,66		-43.075,15	43.075,15
26	79	Außerordentliche Aufwendungen	86.778,13		13.481,66	-13.481,66
27		Außerordentliches Ergebnis (Nr. 25 ./ Nr. 26)	-370.849,53		-29.593,49	29.593,49
28		Jahresergeb.vor int.LLeistungsbez.( ordtl.u.außerordtl.Ergeb. (Nr.24 u.Nr.27)	9.238.749,80	8.535.773,00	8.822.144,39	-286.371,39
29		Erlöse der internen Leistungsbeziehungen	-3.706.131,05	-4.501.400,00	-4.203.064,16	-298.335,84
30		Kosten der internen Leistungsbeziehungen	5.563.060,19	6.170.508,00	6.306.825,52	-136.317,52
31		Ergebnis der internen Leistungsbeziehungen	1.856.929,14	1.669.108,00	2.103.761,36	-434.653,36
32		Jahresergebnis nach internen Leistungsbeziehungen	11.095.678,94	10.204.881,00	10.925.905,75	-721.024,75



## Jahresabschluss 2013

<b>Teilergebnisrechnung Produkt 111.02.60 Vorprodukt Amt 60</b>						
Stadt Mörfelden-Walldorf						
Nr.	Konten	Bezeichnung	Ergebnis des Vorjahres 2012	Fortg. Ansatz d. HHjahres 2013	Ergebnis des HHjahres 2013	Vergl. Ansatz/Ergebnis d.HHjahres
		Ordentliche Erträge				
01	50	Privatrechtliche Leistungsentgelte				
02	51	Öffentlich-rechtliche Leistungsentgelte				
03	548-549	Kostenersatzleistungen und -erstattungen			-4.374,10	4.374,10
04	52	Bestandsveränderungen und aktivierte Eigenleistungen				
05	55	Steuern und steuerähnliche Erträge einschl. Erträge aus gesetzlichen Umlagen				
06	547	Erträge aus Transferleistungen				
07	540-543	Erträge aus Zuweisungen u. Zuschüssen für lfd. Zwecke u. allgemeine Umlagen				
08	546	Erträge a. Auflösung v. SoPo aus Investitionszuweisungen, -zuschüssen u. -beiträgen				
09	53	Sonstige ordentliche Erträge				
10		Summe der ordentlichen Erträge (Nr. 1 bis 9)			-4.374,10	4.374,10
		Ordentliche Aufwendungen				
11	62, 63, 640-643, 647-649, 65	Personalaufwendungen	18.338,19	16.370,00	603.059,14	-586.689,14
12	644-646	Versorgungsaufwendungen			42.492,80	-42.492,80
13	60, 61, 67-69	Aufwendungen für Sach- und Dienstleistungen	54.411,52	65.027,00	48.039,51	16.987,49
14	66	Abschreibungen	6.613,09	4.431,00	4.916,53	-485,53
15	71	Aufwendungen f. Zuweisungen u. Zuschüsse sowie besondere Finanzaufwendungen				
16	73	Steueraufwendungen einschl. Aufwendungen aus gesetzl. Umlageverpflichtungen				
17	72	Transferaufwendungen				
18	70, 74, 76	Sonstige ordentliche Aufwendungen	555,00	510,00	691,00	-181,00
19		Summe der ordentlichen Aufwendungen (Nr. 11 bis 18)	79.917,80	86.338,00	699.198,98	-612.860,98
20		Verwaltungsergebnis (Nr. 10 ./ Nr. 19)	79.917,80	86.338,00	694.824,88	-608.486,88
21	56, 57	Finanzerträge				
22	77	Finanzaufwendungen				
23		Finanzergebnis (Nr. 21 ./ Nr. 22)				
24		Ordentliches Ergebnis (Verwaltungsergebnis und Finanzergebnis Nr. 20 und Nr. 23)	79.917,80	86.338,00	694.824,88	-608.486,88
25	59	Außerordentliche Erträge				
26	79	Außerordentliche Aufwendungen				
27		Außerordentliches Ergebnis (Nr. 25 ./ Nr. 26)				
28		Jahresergeb.vor int.LLeistungsbez.( ordtl.u.außerordtl.Ergeb. (Nr.24 u.Nr.27)	79.917,80	86.338,00	694.824,88	-608.486,88
29		Erlöse der internen Leistungsbeziehungen			-6.455,00	6.455,00
30		Kosten der internen Leistungsbeziehungen	6.512,28	800,00	6.900,61	-6.100,61
31		Ergebnis der internen Leistungsbeziehungen	6.512,28	800,00	445,61	354,39
32		Jahresergebnis nach internen Leistungsbeziehungen	86.430,08	87.138,00	695.270,49	-608.132,49



## Jahresabschluss 2013

### Teilfinanzrechnung Produkt 111.02.60 Vorprodukt Amt 60

Stadt Mörfelden-Walldorf

Nr.	Bezeichnung	Ergebnis des Vorjahres 2012	Fortg. Ansatz des HHJahres 2013	Ergebnis des HHJahres 2013	Vergl. Ansatz/Ergebnis des HHJahres		
01	Einz. aus Investitionszuweis.,-zuschüssen u. -beiträgen						
02	+ Einz. aus Abg. v. Gegenst. d. Sachanl.verm. u. d. immat. AV						
03	+ Einz. aus Abg. v. Gegenst. d. Finanzanlagevermögens						
04	davon Einz. aus der Tilgung v. gewährten Krediten						
<b>05</b>	<b>Summe investive Einzahlungen</b>						
06	- Ausz. v. Invest. i. d. Sachanl.verm. u. immat. AV	-13.584,06	-4.000,00	-951,17	-3.048,83		
07	davon Ausz. v. aktiv. Invest.zuw. u. -zuschüsse						
08	- Ausz. v. Invest. i. d. Finanzanlagevermögen						
09	davon Ausz. aus der Gewährung v. Krediten						
<b>10</b>	<b>Summe investive Auszahlungen</b>	<b>-13.584,06</b>	<b>-4.000,00</b>	<b>-951,17</b>	<b>-3.048,83</b>		
<b>11</b>	<b>Saldo aus Investitionstätigkeit (Einz. ./ Ausz.)</b>	<b>-13.584,06</b>	<b>-4.000,00</b>	<b>-951,17</b>	<b>-3.048,83</b>		

## Jahresabschluss 2013

<b>Teilergebnisrechnung Produkt 111.08.00 Immobilienmanagement (60)</b>						
Stadt Mörfelden-Walldorf						
Nr.	Konten	Bezeichnung	Ergebnis des Vorjahres 2012	Fortg. Ansatz d. HHjahres 2013	Ergebnis des HHjahres 2013	Vergl. Ansatz/Ergebnis d.HHjahres
		Ordentliche Erträge				
01	50	Privatrechtliche Leistungsentgelte	-68.598,58	-57.377,00	-65.290,62	7.913,62
02	51	Öffentlich-rechtliche Leistungsentgelte				
03	548-549	Kostensatzleistungen und -erstattungen				
04	52	Bestandsveränderungen und aktivierte Eigenleistungen				
05	55	Steuern und steuerähnliche Erträge einschl. Erträge aus gesetzlichen Umlagen	-0,10		-0,11	0,11
06	547	Erträge aus Transferleistungen				
07	540-543	Erträge aus Zuweisungen u. Zuschüssen für lfd. Zwecke u. allgemeine Umlagen				
08	546	Erträge a. Auflösung v. SoPo aus Investitionszuweisungen, -zuschüssen u.-beiträgen	-6.875,02	-6.545,00	-6.546,00	1,00
09	53	Sonstige ordentliche Erträge	-1.662,92		-1.200,22	1.200,22
10		Summe der ordentlichen Erträge (Nr. 1 bis 9)	-77.136,62	-63.922,00	-73.036,95	9.114,95
		Ordentliche Aufwendungen				
11	62, 63, 640-643, 647-649, 65	Personalaufwendungen	463.787,40	455.568,00	31.170,58	424.397,42
12	644-646	Versorgungsaufwendungen	32.855,05	32.977,00	4.456,14	28.520,86
13	60, 61, 67-69	Aufwendungen für Sach- und Dienstleistungen	148.274,26	70.583,00	63.427,72	7.155,28
14	66	Abschreibungen	41.898,94	35.829,00	35.845,00	-16,00
15	71	Aufwendungen f. Zuweisungen u. Zuschüsse sowie besondere Finanzaufwendungen				
16	73	Steueraufwendungen einschl. Aufwendungen aus gesetzl. Umlageverpflichtungen				
17	72	Transferaufwendungen				
18	70, 74, 76	Sonstige ordentliche Aufwendungen	1.158,45	1.210,00	2.412,18	-1.202,18
19		Summe der ordentlichen Aufwendungen (Nr. 11 bis 18)	687.974,10	596.167,00	137.311,62	458.855,38
20		Verwaltungsergebnis (Nr. 10 ./ Nr. 19)	610.837,48	532.245,00	64.274,67	467.970,33
21	56, 57	Finanzerträge				
22	77	Finanzaufwendungen				
23		Finanzergebnis (Nr. 21 ./ Nr. 22)				
24		Ordentliches Ergebnis (Verwaltungsergebnis und Finanzergebnis Nr. 20 und Nr. 23)	610.837,48	532.245,00	64.274,67	467.970,33
25	59	Außerordentliche Erträge	-9,44		-469,00	469,00
26	79	Außerordentliche Aufwendungen				
27		Außerordentliches Ergebnis (Nr. 25 ./ Nr. 26)	-9,44		-469,00	469,00
28		Jahresergeb.vor int.LLeistungsbez.( ordtl.u.außerordtl.Ergeb. (Nr.24 u.Nr.27)	610.828,04	532.245,00	63.805,67	468.439,33
29		Erlöse der internen Leistungsbeziehungen		-20.000,00		-20.000,00
30		Kosten der internen Leistungsbeziehungen	281.754,37	167.200,00	282.248,17	-115.048,17
31		Ergebnis der internen Leistungsbeziehungen	281.754,37	147.200,00	282.248,17	-135.048,17
32		Jahresergebnis nach internen Leistungsbeziehungen	892.582,41	679.445,00	346.053,84	333.391,16

## Jahresabschluss 2013

<b>Teilfinanzrechnung Produkt 111.08.00 Immobilienmanagement (60)</b>							
Stadt Mörfelden-Walldorf							
Nr.	Bezeichnung	Ergebnis des Vorjahres 2012	Fortg. Ansatz des HHJahres 2013	Ergebnis des HHJahres 2013	Vergl. Ansatz/Ergebnis des HHJahres		
01	Einz. aus Investitionszuweis.,-zuschüssen u. -beiträgen						
02	+ Einz. aus Abg. v. Gegenst. d. Sachanl.verm. u. d. immat. AV	3.940,00		737,00	-737,00		
03	+ Einz. aus Abg. v. Gegenst. d. Finanzanlagevermögens						
04	davon Einz. aus der Tilgung v. gewährten Krediten						
<b>05</b>	<b>Summe investive Einzahlungen</b>	<b>3.940,00</b>		<b>737,00</b>	<b>-737,00</b>		
06	- Ausz. v. Invest. i. d. Sachanl.verm. u. immat. AV	-64.043,99	-28.000,00	-15.646,23	-12.353,77		
07	davon Ausz. v. aktiv. Invest.zuw. u. -zuschüsse						
08	- Ausz. v. Invest. i. d. Finanzanlagevermögen						
09	davon Ausz. aus der Gewährung v. Krediten						
<b>10</b>	<b>Summe investive Auszahlungen</b>	<b>-64.043,99</b>	<b>-28.000,00</b>	<b>-15.646,23</b>	<b>-12.353,77</b>		
<b>11</b>	<b>Saldo aus Investitionstätigkeit (Einz. ./ Ausz.)</b>	<b>-60.103,99</b>	<b>-28.000,00</b>	<b>-14.909,23</b>	<b>-13.090,77</b>		

## Jahresabschluss 2013

<b>Teilergebnisrechnung Produkt 111.10.00 Bauhofmanagement</b>						
Stadt Mörfelden-Walldorf						
Nr.	Konten	Bezeichnung	Ergebnis des Vorjahres 2012	Fortg. Ansatz d. HHjahres 2013	Ergebnis des HHjahres 2013	Vergl. Ansatz/Ergebnis d.HHjahres
		Ordentliche Erträge				
01	50	Privatrechtliche Leistungsentgelte				
02	51	Öffentlich-rechtliche Leistungsentgelte				
03	548-549	Kostenersatzleistungen und -erstattungen	-1.584,65	-6.500,00	-2.051,67	-4.448,33
04	52	Bestandsveränderungen und aktivierte Eigenleistungen				
05	55	Steuern und steuerähnliche Erträge einschl. Erträge aus gesetzlichen Umlagen				
06	547	Erträge aus Transferleistungen				
07	540-543	Erträge aus Zuweisungen u. Zuschüssen für lfd. Zwecke u. allgemeine Umlagen				
08	546	Erträge a. Auflösung v. SoPo aus Investitionszuweisungen, -zuschüssen u. -beiträgen				
09	53	Sonstige ordentliche Erträge	-6.969,80	-200,00	-1.277,40	1.077,40
10		Summe der ordentlichen Erträge (Nr. 1 bis 9)	-8.554,45	-6.700,00	-3.329,07	-3.370,93
		Ordentliche Aufwendungen				
11	62, 63, 640-643, 647-649, 65	Personalaufwendungen	2.684.232,79	2.713.407,00	2.783.922,63	-70.515,63
12	644-646	Versorgungsaufwendungen	186.775,15	192.415,00	208.568,06	-16.153,06
13	60, 61, 67-69	Aufwendungen für Sach- und Dienstleistungen	272.723,47	238.458,00	300.942,92	-62.484,92
14	66	Abschreibungen	225.244,02	202.844,00	234.657,19	-31.813,19
15	71	Aufwendungen f. Zuweisungen u. Zuschüsse sowie besondere Finanzaufwendungen				
16	73	Steueraufwendungen einschl. Aufwendungen aus gesetzl. Umlageverpflichtungen				
17	72	Transferaufwendungen				
18	70, 74, 76	Sonstige ordentliche Aufwendungen	8.924,71	8.190,00	8.203,21	-13,21
19		Summe der ordentlichen Aufwendungen (Nr. 11 bis 18)	3.377.900,14	3.355.314,00	3.536.294,01	-180.980,01
20		Verwaltungsergebnis (Nr. 10 ./ Nr. 19)	3.369.345,69	3.348.614,00	3.532.964,94	-184.350,94
21	56, 57	Finanzerträge				
22	77	Finanzaufwendungen	2.134,69		544,23	-544,23
23		Finanzergebnis (Nr. 21 ./ Nr. 22)	2.134,69		544,23	-544,23
24		Ordentliches Ergebnis (Verwaltungsergebnis und Finanzergebnis Nr. 20 und Nr. 23)	3.371.480,38	3.348.614,00	3.533.509,17	-184.895,17
25	59	Außerordentliche Erträge	-18.445,00		-2.611,00	2.611,00
26	79	Außerordentliche Aufwendungen	6.811,00		438,14	-438,14
27		Außerordentliches Ergebnis (Nr. 25 ./ Nr. 26)	-11.634,00		-2.172,86	2.172,86
28		Jahresergeb.vor int.Leistungsbez.( ordtl.u.außerordtl.Ergeb. (Nr.24 u.Nr.27)	3.359.846,38	3.348.614,00	3.531.336,31	-182.722,31
29		Erlöse der internen Leistungsbeziehungen	-3.459.514,05	-3.904.100,00	-3.634.313,16	-269.786,84
30		Kosten der internen Leistungsbeziehungen	99.667,68	512.100,00	102.976,85	409.123,15
31		Ergebnis der internen Leistungsbeziehungen	-3.359.846,37	-3.392.000,00	-3.531.336,31	139.336,31
32		Jahresergebnis nach internen Leistungsbeziehungen	0,01	-43.386,00		-43.386,00

## Jahresabschluss 2013

### Teilfinanzrechnung Produkt 111.10.00 Bauhofmanagement

Stadt Mörfelden-Walldorf

Nr.	Bezeichnung	Ergebnis des Vorjahres 2012	Fortg. Ansatz des HHJahres 2013	Ergebnis des HHJahres 2013	Vergl. Ansatz/Ergebnis des HHJahres		
01	Einz. aus Investitionszuweis.,-zuschüssen u. -beiträgen						
02	+ Einz. aus Abg. v. Gegenst. d. Sachanl.verm. u. d. immat. AV	9.520,00		2.611,00	-2.611,00		
03	+ Einz. aus Abg. v. Gegenst. d. Finanzanlagevermögens						
04	davon Einz. aus der Tilgung v. gewährten Krediten						
<b>05</b>	<b>Summe investive Einzahlungen</b>	<b>9.520,00</b>		<b>2.611,00</b>	<b>-2.611,00</b>		
06	- Ausz. v. Invest. i. d. Sachanl.verm. u. immat. AV	-390.708,04	-2.500,00	-124.582,29	122.082,29		
07	davon Ausz. v. aktiv. Invest.zuw. u. -zuschüsse						
08	- Ausz. v. Invest. i. d. Finanzanlagevermögen						
09	davon Ausz. aus der Gewährung v. Krediten						
<b>10</b>	<b>Summe investive Auszahlungen</b>	<b>-390.708,04</b>	<b>-2.500,00</b>	<b>-124.582,29</b>	<b>122.082,29</b>		
<b>11</b>	<b>Saldo aus Investitionstätigkeit (Einz. ./ Ausz.)</b>	<b>-381.188,04</b>	<b>-2.500,00</b>	<b>-121.971,29</b>	<b>119.471,29</b>		

## Jahresabschluss 2013

<b>Teilergebnisrechnung Produkt 126.01.00 Brandschutz</b>						
Stadt Mörfelden-Walldorf						
Nr.	Konten	Bezeichnung	Ergebnis des Vorjahres 2012	Fortg. Ansatz d. HHjahres 2013	Ergebnis des HHjahres 2013	Vergl. Ansatz/Ergebnis d.HHjahres
		Ordentliche Erträge				
01	50	Privatrechtliche Leistungsentgelte				
02	51	Öffentlich-rechtliche Leistungsentgelte	-76.571,35	-92.000,00	-93.258,27	1.258,27
03	548-549	Kostensatzleistungen und -erstattungen	-3.515,58	-2.040,00	-2.631,82	591,82
04	52	Bestandsveränderungen und aktivierte Eigenleistungen				
05	55	Steuern und steuerähnliche Erträge einschl. Erträge aus gesetzlichen Umlagen				
06	547	Erträge aus Transferleistungen				
07	540-543	Erträge aus Zuweisungen u. Zuschüssen für lfd. Zwecke u. allgemeine Umlagen				
08	546	Erträge a. Auflösung v. SoPo aus Investitionszuweisungen, -zuschüssen u. -beiträgen	-14.501,67	-13.432,00	-15.265,00	1.833,00
09	53	Sonstige ordentliche Erträge	-273,14			
10		Summe der ordentlichen Erträge (Nr. 1 bis 9)	-94.861,74	-107.472,00	-111.155,09	3.683,09
		Ordentliche Aufwendungen				
11	62, 63, 640-643, 647-649, 65	Personalaufwendungen	273.311,41	269.166,00	291.934,51	-22.768,51
12	644-646	Versorgungsaufwendungen	18.128,52	14.742,00	19.731,06	-4.989,06
13	60, 61, 67-69	Aufwendungen für Sach- und Dienstleistungen	384.076,21	386.092,00	422.642,95	-36.550,95
14	66	Abschreibungen	192.621,34	168.158,00	196.733,39	-28.575,39
15	71	Aufwendungen f. Zuweisungen u. Zuschüsse sowie besondere Finanzaufwendungen	67.554,86	82.300,00	49.100,19	33.199,81
16	73	Steueraufwendungen einschl. Aufwendungen aus gesetzl. Umlageverpflichtungen	1.028,01	1.200,00	1.037,70	162,30
17	72	Transferaufwendungen				
18	70, 74, 76	Sonstige ordentliche Aufwendungen	157,54	160,00	198,20	-38,20
19		Summe der ordentlichen Aufwendungen (Nr. 11 bis 18)	936.877,89	921.818,00	981.378,00	-59.560,00
20		Verwaltungsergebnis (Nr. 10 ./ Nr. 19)	842.016,15	814.346,00	870.222,91	-55.876,91
21	56, 57	Finanzerträge				
22	77	Finanzaufwendungen				
23		Finanzergebnis (Nr. 21 ./ Nr. 22)				
24		Ordentliches Ergebnis (Verwaltungsergebnis und Finanzergebnis Nr. 20 und Nr. 23)	842.016,15	814.346,00	870.222,91	-55.876,91
25	59	Außerordentliche Erträge			-3.460,00	3.460,00
26	79	Außerordentliche Aufwendungen			124,26	-124,26
27		Außerordentliches Ergebnis (Nr. 25 ./ Nr. 26)			-3.335,74	3.335,74
28		Jahresergeb.vor int.LLeistungsbez.( ordtl.u.außerordtl.Ergeb. (Nr.24 u.Nr.27)	842.016,15	814.346,00	866.887,17	-52.541,17
29		Erlöse der internen Leistungsbeziehungen		-5.500,00		-5.500,00
30		Kosten der internen Leistungsbeziehungen	117.479,19	101.350,00	129.229,28	-27.879,28
31		Ergebnis der internen Leistungsbeziehungen	117.479,19	95.850,00	129.229,28	-33.379,28
32		Jahresergebnis nach internen Leistungsbeziehungen	959.495,34	910.196,00	996.116,45	-85.920,45

## Jahresabschluss 2013

### Teilfinanzrechnung Produkt 126.01.00 Brandschutz

Stadt Mörfelden-Walldorf

Nr.	Bezeichnung	Ergebnis des Vorjahres 2012	Fortg. Ansatz des HHJahres 2013	Ergebnis des HHJahres 2013	Vergl. Ansatz/Ergebnis des HHJahres		
01	Einz. aus Investitionszuweis.,-zuschüssen u. -beiträgen		20.000,00	40.000,00	-20.000,00		
02	+ Einz. aus Abg. v. Gegenst. d. Sachanl.verm. u. d. immat. AV						
03	+ Einz. aus Abg. v. Gegenst. d. Finanzanlagevermögens						
04	davon Einz. aus der Tilgung v. gewährten Krediten						
<b>05</b>	<b>Summe investive Einzahlungen</b>		<b>20.000,00</b>	<b>40.000,00</b>	<b>-20.000,00</b>		
06	- Ausz. v. Invest. i. d. Sachanl.verm. u. immat. AV	-141.899,61	-225.500,00	-359.893,66	134.393,66		
07	davon Ausz. v. aktiv. Invest.zuw. u. -zuschüsse			-12.000,00	12.000,00		
08	- Ausz. v. Invest. i. d. Finanzanlagevermögen						
09	davon Ausz. aus der Gewährung v. Krediten						
<b>10</b>	<b>Summe investive Auszahlungen</b>	<b>-141.899,61</b>	<b>-225.500,00</b>	<b>-359.893,66</b>	<b>134.393,66</b>		
<b>11</b>	<b>Saldo aus Investitionstätigkeit (Einz. ./ Ausz.)</b>	<b>-141.899,61</b>	<b>-205.500,00</b>	<b>-319.893,66</b>	<b>114.393,66</b>		

## Jahresabschluss 2013

<b>Teilergebnisrechnung Produkt 242.02.00 Schulwege / bauliche Leistungen</b>						
Stadt Mörfelden-Walldorf						
Nr.	Konten	Bezeichnung	Ergebnis des Vorjahres 2012	Fortg. Ansatz d. HHjahres 2013	Ergebnis des HHjahres 2013	Vergl. Ansatz/Ergebnis d.HHjahres
		Ordentliche Erträge				
01	50	Privatrechtliche Leistungsentgelte				
02	51	Öffentlich-rechtliche Leistungsentgelte				
03	548-549	Kostensatzleistungen und -erstattungen				
04	52	Bestandsveränderungen und aktivierte Eigenleistungen				
05	55	Steuern und steuerähnliche Erträge einschl. Erträge aus gesetzlichen Umlagen				
06	547	Erträge aus Transferleistungen				
07	540-543	Erträge aus Zuweisungen u. Zuschüssen für lfd. Zwecke u. allgemeine Umlagen				
08	546	Erträge a. Auflösung v. SoPo aus Investitionszuweisungen, -zuschüssen u. -beiträgen				
09	53	Sonstige ordentliche Erträge				
10		Summe der ordentlichen Erträge (Nr. 1 bis 9)				
		Ordentliche Aufwendungen				
11	62, 63, 640-643, 647-649, 65	Personalaufwendungen	2.023,75	2.179,00	3.453,60	-1.274,60
12	644-646	Versorgungsaufwendungen	143,25	154,00	244,97	-90,97
13	60, 61, 67-69	Aufwendungen für Sach- und Dienstleistungen	22,80	300,00		300,00
14	66	Abschreibungen	410,76	409,00	409,00	
15	71	Aufwendungen f. Zuweisungen u. Zuschüsse sowie besondere Finanzaufwendungen				
16	73	Steueraufwendungen einschl. Aufwendungen aus gesetzl. Umlageverpflichtungen				
17	72	Transferaufwendungen				
18	70, 74, 76	Sonstige ordentliche Aufwendungen				
19		Summe der ordentlichen Aufwendungen (Nr. 11 bis 18)	2.600,56	3.042,00	4.107,57	-1.065,57
20		Verwaltungsergebnis (Nr. 10 ./ Nr. 19)	2.600,56	3.042,00	4.107,57	-1.065,57
21	56, 57	Finanzerträge				
22	77	Finanzaufwendungen				
23		Finanzergebnis (Nr. 21 ./ Nr. 22)				
24		Ordentliches Ergebnis (Verwaltungsergebnis und Finanzergebnis Nr. 20 und Nr. 23)	2.600,56	3.042,00	4.107,57	-1.065,57
25	59	Außerordentliche Erträge				
26	79	Außerordentliche Aufwendungen				
27		Außerordentliches Ergebnis (Nr. 25 ./ Nr. 26)				
28		Jahresergeb.vor int.LLeistungsbez.( ordtl.u.außerordtl.Ergeb. (Nr.24 u.Nr.27)	2.600,56	3.042,00	4.107,57	-1.065,57
29		Erlöse der internen Leistungsbeziehungen				
30		Kosten der internen Leistungsbeziehungen	225,42	100,00	590,87	-490,87
31		Ergebnis der internen Leistungsbeziehungen	225,42	100,00	590,87	-490,87
32		Jahresergebnis nach internen Leistungsbeziehungen	2.825,98	3.142,00	4.698,44	-1.556,44





## Jahresabschluss 2013

<b>Teilergebnisrechnung Produkt 315.03.00 Wohnraumbewirtschaftung</b>						
Stadt Mörfelden-Walldorf						
Nr.	Konten	Bezeichnung	Ergebnis des Vorjahres 2012	Fortg. Ansatz d. HHjahres 2013	Ergebnis des HHjahres 2013	Vergl. Ansatz/Ergebnis d.HHjahres
		Ordentliche Erträge				
01	50	Privatrechtliche Leistungsentgelte	-1.218.154,13	-1.235.046,00	-1.260.072,80	25.026,80
02	51	Öffentlich-rechtliche Leistungsentgelte	-220,00			
03	548-549	Kostenersatzleistungen und -erstattungen	-2.563,38			
04	52	Bestandsveränderungen und aktivierte Eigenleistungen				
05	55	Steuern und steuerähnliche Erträge einschl. Erträge aus gesetzlichen Umlagen	-0,32		-4,24	4,24
06	547	Erträge aus Transferleistungen				
07	540-543	Erträge aus Zuweisungen u. Zuschüssen für lfd. Zwecke u. allgemeine Umlagen				
08	546	Erträge a. Auflösung v. SoPo aus Investitionszuweisungen, -zuschüssen u. -beiträgen	-7.304,63	-7.305,00	-7.325,00	20,00
09	53	Sonstige ordentliche Erträge	-645.514,55	-773.733,00	-676.829,17	-96.903,83
10		Summe der ordentlichen Erträge (Nr. 1 bis 9)	-1.873.757,01	-2.016.084,00	-1.944.231,21	-71.852,79
		Ordentliche Aufwendungen				
11	62, 63, 640-643, 647-649, 65	Personalaufwendungen	84.261,34	96.473,00	76.213,09	20.259,91
12	644-646	Versorgungsaufwendungen	5.866,93	6.560,00	5.479,31	1.080,69
13	60, 61, 67-69	Aufwendungen für Sach- und Dienstleistungen	1.660.601,84	1.442.506,00	1.216.648,89	225.857,11
14	66	Abschreibungen	275.902,43	222.738,00	275.539,36	-52.801,36
15	71	Aufwendungen f. Zuweisungen u. Zuschüsse sowie besondere Finanzaufwendungen				
16	73	Steueraufwendungen einschl. Aufwendungen aus gesetzl. Umlageverpflichtungen				
17	72	Transferaufwendungen			4.391,76	-4.391,76
18	70, 74, 76	Sonstige ordentliche Aufwendungen	21.190,73	21.200,00	26.659,30	-5.459,30
19		Summe der ordentlichen Aufwendungen (Nr. 11 bis 18)	2.047.823,27	1.789.477,00	1.604.931,71	184.545,29
20		Verwaltungsergebnis (Nr. 10 ./ Nr. 19)	174.066,26	-226.607,00	-339.299,50	112.692,50
21	56, 57	Finanzerträge				
22	77	Finanzaufwendungen				
23		Finanzergebnis (Nr. 21 ./ Nr. 22)				
24		Ordentliches Ergebnis (Verwaltungsergebnis und Finanzergebnis Nr. 20 und Nr. 23)	174.066,26	-226.607,00	-339.299,50	112.692,50
25	59	Außerordentliche Erträge	-127,93		-344,24	344,24
26	79	Außerordentliche Aufwendungen	4.035,68		498,76	-498,76
27		Außerordentliches Ergebnis (Nr. 25 ./ Nr. 26)	3.907,75		154,52	-154,52
28		Jahresergeb.vor int.LLeistungsbez.( ordtl.u.außerordtl.Ergeb. (Nr.24 u.Nr.27)	177.974,01	-226.607,00	-339.144,98	112.537,98
29		Erlöse der internen Leistungsbeziehungen		-5.300,00		-5.300,00
30		Kosten der internen Leistungsbeziehungen	1.162.662,94	1.261.295,00	1.101.145,20	160.149,80
31		Ergebnis der internen Leistungsbeziehungen	1.162.662,94	1.255.995,00	1.101.145,20	154.849,80
32		Jahresergebnis nach internen Leistungsbeziehungen	1.340.636,95	1.029.388,00	762.000,22	267.387,78

## Jahresabschluss 2013

<b>Teilfinanzrechnung Produkt 315.03.00 Wohnraumbewirtschaftung</b>							
Stadt Mörfelden-Walldorf							
Nr.	Bezeichnung	Ergebnis des Vorjahres 2012	Fortg. Ansatz des HHJahres 2013	Ergebnis des HHJahres 2013	Vergl. Ansatz/Ergebnis des HHJahres		
01	Einz. aus Investitionszuweis.,-zuschüssen u. -beiträgen			4.000,00	-4.000,00		
02	+ Einz. aus Abg. v. Gegenst. d. Sachanl.verm. u. d. immat. AV						
03	+ Einz. aus Abg. v. Gegenst. d. Finanzanlagevermögens						
04	davon Einz. aus der Tilgung v. gewährten Krediten						
<b>05</b>	<b>Summe investive Einzahlungen</b>			<b>4.000,00</b>	<b>-4.000,00</b>		
06	- Ausz. v. Invest. i. d. Sachanl.verm. u. immat. AV	-535.134,91	-500,00	-243.061,72	242.561,72		
07	davon Ausz. v. aktiv. Invest.zuw. u. -zuschüsse						
08	- Ausz. v. Invest. i. d. Finanzanlagevermögen						
09	davon Ausz. aus der Gewährung v. Krediten						
<b>10</b>	<b>Summe investive Auszahlungen</b>	<b>-535.134,91</b>	<b>-500,00</b>	<b>-243.061,72</b>	<b>242.561,72</b>		
<b>11</b>	<b>Saldo aus Investitionstätigkeit (Einz. ./ Ausz.)</b>	<b>-535.134,91</b>	<b>-500,00</b>	<b>-239.061,72</b>	<b>238.561,72</b>		

## Jahresabschluss 2013

<b>Teilergebnisrechnung Produkt 366.01.00 Öffentliche Spielplätze</b>						
Stadt Mörfelden-Walldorf						
Nr.	Konten	Bezeichnung	Ergebnis des Vorjahres 2012	Fortg. Ansatz d. HHjahres 2013	Ergebnis des HHjahres 2013	Vergl. Ansatz/Ergebnis d.HHjahres
		Ordentliche Erträge				
01	50	Privatrechtliche Leistungsentgelte				
02	51	Öffentlich-rechtliche Leistungsentgelte				
03	548-549	Kostensatzleistungen und -erstattungen				
04	52	Bestandsveränderungen und aktivierte Eigenleistungen				
05	55	Steuern und steuerähnliche Erträge einschl. Erträge aus gesetzlichen Umlagen				
06	547	Erträge aus Transferleistungen				
07	540-543	Erträge aus Zuweisungen u. Zuschüssen für lfd. Zwecke u. allgemeine Umlagen				
08	546	Erträge a. Auflösung v. SoPo aus Investitionszuweisungen, -zuschüssen u. -beiträgen				
09	53	Sonstige ordentliche Erträge				
10		Summe der ordentlichen Erträge (Nr. 1 bis 9)				
		Ordentliche Aufwendungen				
11	62, 63, 640-643, 647-649, 65	Personalaufwendungen	3.547,01	3.761,00		3.761,00
12	644-646	Versorgungsaufwendungen	251,36	266,00		266,00
13	60, 61, 67-69	Aufwendungen für Sach- und Dienstleistungen	54.208,18	73.704,00	47.535,12	26.168,88
14	66	Abschreibungen	112.295,32	92.976,00	96.090,18	-3.114,18
15	71	Aufwendungen f. Zuweisungen u. Zuschüsse sowie besondere Finanzaufwendungen				
16	73	Steueraufwendungen einschl. Aufwendungen aus gesetzl. Umlageverpflichtungen				
17	72	Transferaufwendungen				
18	70, 74, 76	Sonstige ordentliche Aufwendungen	48,83	50,00	67,57	-17,57
19		Summe der ordentlichen Aufwendungen (Nr. 11 bis 18)	170.350,70	170.757,00	143.692,87	27.064,13
20		Verwaltungsergebnis (Nr. 10 ./ Nr. 19)	170.350,70	170.757,00	143.692,87	27.064,13
21	56, 57	Finanzerträge				
22	77	Finanzaufwendungen				
23		Finanzergebnis (Nr. 21 ./ Nr. 22)				
24		Ordentliches Ergebnis (Verwaltungsergebnis und Finanzergebnis Nr. 20 und Nr. 23)	170.350,70	170.757,00	143.692,87	27.064,13
25	59	Außerordentliche Erträge				
26	79	Außerordentliche Aufwendungen				
27		Außerordentliches Ergebnis (Nr. 25 ./ Nr. 26)				
28		Jahresergeb.vor int.LLeistungsbez.( ordtl.u.außerordtl.Ergeb. (Nr.24 u.Nr.27)	170.350,70	170.757,00	143.692,87	27.064,13
29		Erlöse der internen Leistungsbeziehungen		-28.300,00		-28.300,00
30		Kosten der internen Leistungsbeziehungen	289.682,31	436.498,00	310.321,72	126.176,28
31		Ergebnis der internen Leistungsbeziehungen	289.682,31	408.198,00	310.321,72	97.876,28
32		Jahresergebnis nach internen Leistungsbeziehungen	460.033,01	578.955,00	454.014,59	124.940,41

## Jahresabschluss 2013

<b>Teilfinanzrechnung Produkt 366.01.00 Öffentliche Spielplätze</b>							
Stadt Mörfelden-Walldorf							
Nr.	Bezeichnung	Ergebnis des Vorjahres 2012	Fortg. Ansatz des HHJahres 2013	Ergebnis des HHJahres 2013	Vergl. Ansatz/Ergebnis des HHJahres		
01	Einz. aus Investitionszuweis.,-zuschüssen u. -beiträgen						
02	+ Einz. aus Abg. v. Gegenst. d. Sachanl.verm. u. d. immat. AV						
03	+ Einz. aus Abg. v. Gegenst. d. Finanzanlagevermögens						
04	davon Einz. aus der Tilgung v. gewährten Krediten						
<b>05</b>	<b>Summe investive Einzahlungen</b>						
06	- Ausz. v. Invest. i. d. Sachanl.verm. u. immat. AV	-56.650,45	-82.700,00	-11.445,65	-71.254,35		
07	davon Ausz. v. aktiv. Invest.zuw. u. -zuschüsse						
08	- Ausz. v. Invest. i. d. Finanzanlagevermögen						
09	davon Ausz. aus der Gewährung v. Krediten						
<b>10</b>	<b>Summe investive Auszahlungen</b>	<b>-56.650,45</b>	<b>-82.700,00</b>	<b>-11.445,65</b>	<b>-71.254,35</b>		
<b>11</b>	<b>Saldo aus Investitionstätigkeit (Einz. ./ Ausz.)</b>	<b>-56.650,45</b>	<b>-82.700,00</b>	<b>-11.445,65</b>	<b>-71.254,35</b>		

## Jahresabschluss 2013

<b>Teilergebnisrechnung Produkt 511.01.00 Räumliche Planungs- und Entwicklungsmaßnahmen</b>						
Stadt Mörfelden-Walldorf						
Nr.	Konten	Bezeichnung	Ergebnis des Vorjahres 2012	Fortg. Ansatz d. HHjahres 2013	Ergebnis des HHjahres 2013	Vergl. Ansatz/Ergebnis d.HHjahres
		Ordentliche Erträge				
01	50	Privatrechtliche Leistungsentgelte				
02	51	Öffentlich-rechtliche Leistungsentgelte				
03	548-549	Kostenersatzleistungen und -erstattungen	-22.522,07	-18.500,00	-23.059,10	4.559,10
04	52	Bestandsveränderungen und aktivierte Eigenleistungen				
05	55	Steuern und steuerähnliche Erträge einschl. Erträge aus gesetzlichen Umlagen				
06	547	Erträge aus Transferleistungen				
07	540-543	Erträge aus Zuweisungen u. Zuschüssen für lfd. Zwecke u. allgemeine Umlagen	-79.640,00	-71.000,00	-30.059,36	-40.940,64
08	546	Erträge a. Auflösung v. SoPo aus Investitionszuweisungen, -zuschüssen u. -beiträgen	-3.873,00		-4.147,00	4.147,00
09	53	Sonstige ordentliche Erträge	-846,62			
10		Summe der ordentlichen Erträge (Nr. 1 bis 9)	-106.881,69	-89.500,00	-57.265,46	-32.234,54
		Ordentliche Aufwendungen				
11	62, 63, 640-643, 647-649, 65	Personalaufwendungen	360.399,61	389.671,00	180.617,93	209.053,07
12	644-646	Versorgungsaufwendungen	25.586,63	26.938,00	12.862,73	14.075,27
13	60, 61, 67-69	Aufwendungen für Sach- und Dienstleistungen	174.726,24	183.606,00	162.520,29	21.085,71
14	66	Abschreibungen	2.279,10	2.079,00	4.296,52	-2.217,52
15	71	Aufwendungen f. Zuweisungen u. Zuschüsse sowie besondere Finanzaufwendungen	1.871,37			
16	73	Steueraufwendungen einschl. Aufwendungen aus gesetzl. Umlageverpflichtungen				
17	72	Transferaufwendungen				
18	70, 74, 76	Sonstige ordentliche Aufwendungen				
19		Summe der ordentlichen Aufwendungen (Nr. 11 bis 18)	564.862,95	602.294,00	360.297,47	241.996,53
20		Verwaltungsergebnis (Nr. 10 ./ Nr. 19)	457.981,26	512.794,00	303.032,01	209.761,99
21	56, 57	Finanzerträge				
22	77	Finanzaufwendungen				
23		Finanzergebnis (Nr. 21 ./ Nr. 22)				
24		Ordentliches Ergebnis (Verwaltungsergebnis und Finanzergebnis Nr. 20 und Nr. 23)	457.981,26	512.794,00	303.032,01	209.761,99
25	59	Außerordentliche Erträge				
26	79	Außerordentliche Aufwendungen	2.789,74			
27		Außerordentliches Ergebnis (Nr. 25 ./ Nr. 26)	2.789,74			
28		Jahresergeb.vor int.LLeistungsbez.( ordtl.u.außerordtl.Ergeb. (Nr.24 u.Nr.27)	460.771,00	512.794,00	303.032,01	209.761,99
29		Erlöse der internen Leistungsbeziehungen				
30		Kosten der internen Leistungsbeziehungen	2.485,09		6.109,57	-6.109,57
31		Ergebnis der internen Leistungsbeziehungen	2.485,09		6.109,57	-6.109,57
32		Jahresergebnis nach internen Leistungsbeziehungen	463.256,09	512.794,00	309.141,58	203.652,42

## Jahresabschluss 2013

### Teilfinanzrechnung Produkt 511.01.00 Räumliche Planungs- und Entwicklungsmaßnahmen

Stadt Mörfelden-Walldorf

Nr.	Bezeichnung	Ergebnis des Vorjahres 2012	Fortg. Ansatz des HHJahres 2013	Ergebnis des HHJahres 2013	Vergl. Ansatz/Ergebnis des HHJahres		
01	Einz. aus Investitionszuweis.,-zuschüssen u. -beiträgen	93.800,00	103.000,00	8.000,00	95.000,00		
02	+ Einz. aus Abg. v. Gegenst. d. Sachanl.verm. u. d. immat. AV	-2.789,74					
03	+ Einz. aus Abg. v. Gegenst. d. Finanzanlagevermögens						
04	davon Einz. aus der Tilgung v. gewährten Krediten						
<b>05</b>	<b>Summe investive Einzahlungen</b>	<b>91.010,26</b>	<b>103.000,00</b>	<b>8.000,00</b>	<b>95.000,00</b>		
06	- Ausz. v. Invest. i. d. Sachanl.verm. u. immat. AV	-195.377,08	-206.000,00	-140.325,25	-65.674,75		
07	davon Ausz. v. aktiv. Invest.zuw. u. -zuschüsse	-13.464,86		-14.949,87	14.949,87		
08	- Ausz. v. Invest. i. d. Finanzanlagevermögen						
09	davon Ausz. aus der Gewährung v. Krediten						
<b>10</b>	<b>Summe investive Auszahlungen</b>	<b>-195.377,08</b>	<b>-206.000,00</b>	<b>-140.325,25</b>	<b>-65.674,75</b>		
<b>11</b>	<b>Saldo aus Investitionstätigkeit (Einz. ./ Ausz.)</b>	<b>-104.366,82</b>	<b>-103.000,00</b>	<b>-132.325,25</b>	<b>29.325,25</b>		

## Jahresabschluss 2013

<b>Teilergebnisrechnung Produkt 521.01.00 Bau- und Grundstücksordnung</b>						
Stadt Mörfelden-Walldorf						
Nr.	Konten	Bezeichnung	Ergebnis des Vorjahres 2012	Fortg. Ansatz d. HHjahres 2013	Ergebnis des HHjahres 2013	Vergl. Ansatz/Ergebnis d.HHjahres
		Ordentliche Erträge				
01	50	Privatrechtliche Leistungsentgelte				
02	51	Öffentlich-rechtliche Leistungsentgelte	-5.383,00	1.000,00	-8.888,00	9.888,00
03	548-549	Kostenersatzleistungen und -erstattungen				
04	52	Bestandsveränderungen und aktivierte Eigenleistungen				
05	55	Steuern und steuerähnliche Erträge einschl. Erträge aus gesetzlichen Umlagen				
06	547	Erträge aus Transferleistungen				
07	540-543	Erträge aus Zuweisungen u. Zuschüssen für lfd. Zwecke u. allgemeine Umlagen				
08	546	Erträge a. Auflösung v. SoPo aus Investitionszuweisungen, -zuschüssen u.-beiträgen	-9.350,41	-9.351,00	-9.350,00	-1,00
09	53	Sonstige ordentliche Erträge	-58.015,65			
10		Summe der ordentlichen Erträge (Nr. 1 bis 9)	-72.749,06	-8.351,00	-18.238,00	9.887,00
		Ordentliche Aufwendungen				
11	62, 63, 640-643, 647-649, 65	Personalaufwendungen			136.991,21	-136.991,21
12	644-646	Versorgungsaufwendungen			9.649,03	-9.649,03
13	60, 61, 67-69	Aufwendungen für Sach- und Dienstleistungen	3.267,90	4.168,00	1.599,14	2.568,86
14	66	Abschreibungen	10.444,69	10.445,00	10.446,00	-1,00
15	71	Aufwendungen f. Zuweisungen u. Zuschüsse sowie besondere Finanzaufwendungen				
16	73	Steueraufwendungen einschl. Aufwendungen aus gesetzl. Umlageverpflichtungen				
17	72	Transferaufwendungen				
18	70, 74, 76	Sonstige ordentliche Aufwendungen				
19		Summe der ordentlichen Aufwendungen (Nr. 11 bis 18)	13.712,59	14.613,00	158.685,38	-144.072,38
20		Verwaltungsergebnis (Nr. 10 ./ Nr. 19)	-59.036,47	6.262,00	140.447,38	-134.185,38
21	56, 57	Finanzerträge				
22	77	Finanzaufwendungen				
23		Finanzergebnis (Nr. 21 ./ Nr. 22)				
24		Ordentliches Ergebnis (Verwaltungsergebnis und Finanzergebnis Nr. 20 und Nr. 23)	-59.036,47	6.262,00	140.447,38	-134.185,38
25	59	Außerordentliche Erträge				
26	79	Außerordentliche Aufwendungen				
27		Außerordentliches Ergebnis (Nr. 25 ./ Nr. 26)				
28		Jahresergeb.vor int.LLeistungsbez.( ordtl.u.außerordtl.Ergeb. (Nr.24 u.Nr.27)	-59.036,47	6.262,00	140.447,38	-134.185,38
29		Erlöse der internen Leistungsbeziehungen				
30		Kosten der internen Leistungsbeziehungen	5.387,20	5.500,00	5.321,44	178,56
31		Ergebnis der internen Leistungsbeziehungen	5.387,20	5.500,00	5.321,44	178,56
32		Jahresergebnis nach internen Leistungsbeziehungen	-53.649,27	11.762,00	145.768,82	-134.006,82





## Jahresabschluss 2013

<b>Teilergebnisrechnung Produkt 523.01.00 Denkmalschutz und -pflege</b>						
Stadt Mörfelden-Walldorf						
Nr.	Konten	Bezeichnung	Ergebnis des Vorjahres 2012	Fortg. Ansatz d. HHjahres 2013	Ergebnis des HHjahres 2013	Vergl. Ansatz/Ergebnis d.HHjahres
		Ordentliche Erträge				
01	50	Privatrechtliche Leistungsentgelte				
02	51	Öffentlich-rechtliche Leistungsentgelte				
03	548-549	Kostenersatzleistungen und -erstattungen				
04	52	Bestandsveränderungen und aktivierte Eigenleistungen				
05	55	Steuern und steuerähnliche Erträge einschl. Erträge aus gesetzlichen Umlagen				
06	547	Erträge aus Transferleistungen				
07	540-543	Erträge aus Zuweisungen u. Zuschüssen für lfd. Zwecke u. allgemeine Umlagen				
08	546	Erträge a. Auflösung v. SoPo aus Investitionszuweisungen, -zuschüssen u. -beiträgen				
09	53	Sonstige ordentliche Erträge				
10		Summe der ordentlichen Erträge (Nr. 1 bis 9)				
		Ordentliche Aufwendungen				
11	62, 63, 640-643, 647-649, 65	Personalaufwendungen	7.931,19	8.427,00	13.352,14	-4.925,14
12	644-646	Versorgungsaufwendungen	617,79	655,00	1.004,23	-349,23
13	60, 61, 67-69	Aufwendungen für Sach- und Dienstleistungen		3.923,00	944,15	2.978,85
14	66	Abschreibungen				
15	71	Aufwendungen f. Zuweisungen u. Zuschüsse sowie besondere Finanzaufwendungen				
16	73	Steueraufwendungen einschl. Aufwendungen aus gesetzl. Umlageverpflichtungen				
17	72	Transferaufwendungen				
18	70, 74, 76	Sonstige ordentliche Aufwendungen				
19		Summe der ordentlichen Aufwendungen (Nr. 11 bis 18)	8.548,98	13.005,00	15.300,52	-2.295,52
20		Verwaltungsergebnis (Nr. 10 ./ Nr. 19)	8.548,98	13.005,00	15.300,52	-2.295,52
21	56, 57	Finanzerträge				
22	77	Finanzaufwendungen				
23		Finanzergebnis (Nr. 21 ./ Nr. 22)				
24		Ordentliches Ergebnis (Verwaltungsergebnis und Finanzergebnis Nr. 20 und Nr. 23)	8.548,98	13.005,00	15.300,52	-2.295,52
25	59	Außerordentliche Erträge				
26	79	Außerordentliche Aufwendungen				
27		Außerordentliches Ergebnis (Nr. 25 ./ Nr. 26)				
28		Jahresergeb.vor int.Leistungsbez.( ordtl.u.außerordtl.Ergeb. (Nr.24 u.Nr.27)	8.548,98	13.005,00	15.300,52	-2.295,52
29		Erlöse der internen Leistungsbeziehungen				
30		Kosten der internen Leistungsbeziehungen				
31		Ergebnis der internen Leistungsbeziehungen				
32		Jahresergebnis nach internen Leistungsbeziehungen	8.548,98	13.005,00	15.300,52	-2.295,52



## Jahresabschluss 2013

<b>Teilergebnisrechnung Produkt 541.01.00 Gemeindestraßen</b>						
Stadt Mörfelden-Walldorf						
Nr.	Konten	Bezeichnung	Ergebnis des Vorjahres 2012	Fortg. Ansatz d. HHjahres 2013	Ergebnis des HHjahres 2013	Vergl. Ansatz/Ergebnis d.HHjahres
		Ordentliche Erträge				
01	50	Privatrechtliche Leistungsentgelte	-12.971,00			
02	51	Öffentlich-rechtliche Leistungsentgelte	-60,00		-113,00	113,00
03	548-549	Kostensersatzleistungen und -erstattungen	-1.817,59	-5.050,00	-16.624,38	11.574,38
04	52	Bestandsveränderungen und aktivierte Eigenleistungen				
05	55	Steuern und steuerähnliche Erträge einschl. Erträge aus gesetzlichen Umlagen				
06	547	Erträge aus Transferleistungen				
07	540-543	Erträge aus Zuweisungen u. Zuschüssen für lfd. Zwecke u. allgemeine Umlagen	-3.700,00		-3.700,00	3.700,00
08	546	Erträge a. Auflösung v. SoPo aus Investitionszuweisungen, -zuschüssen u. -beiträgen	-373.938,59	-362.926,00	-377.695,00	14.769,00
09	53	Sonstige ordentliche Erträge	-4.588,15		-3.950,08	3.950,08
10		Summe der ordentlichen Erträge (Nr. 1 bis 9)	-397.075,33	-367.976,00	-402.082,46	34.106,46
		Ordentliche Aufwendungen				
11	62, 63, 640-643, 647-649, 65	Personalaufwendungen	177.541,08	162.765,00	155.747,63	7.017,37
12	644-646	Versorgungsaufwendungen	12.502,03	11.618,00	11.026,50	591,50
13	60, 61, 67-69	Aufwendungen für Sach- und Dienstleistungen	2.019.311,34	1.553.594,00	1.672.638,05	-119.044,05
14	66	Abschreibungen	611.216,34	582.461,00	640.550,75	-58.089,75
15	71	Aufwendungen f. Zuweisungen u. Zuschüsse sowie besondere Finanzaufwendungen				
16	73	Steueraufwendungen einschl. Aufwendungen aus gesetzl. Umlageverpflichtungen				
17	72	Transferaufwendungen				
18	70, 74, 76	Sonstige ordentliche Aufwendungen				
19		Summe der ordentlichen Aufwendungen (Nr. 11 bis 18)	2.820.570,79	2.310.438,00	2.479.962,93	-169.524,93
20		Verwaltungsergebnis (Nr. 10 ./ Nr. 19)	2.423.495,46	1.942.462,00	2.077.880,47	-135.418,47
21	56, 57	Finanzerträge				
22	77	Finanzaufwendungen	3.850,26			
23		Finanzergebnis (Nr. 21 ./ Nr. 22)	3.850,26			
24		Ordentliches Ergebnis (Verwaltungsergebnis und Finanzergebnis Nr. 20 und Nr. 23)	2.427.345,72	1.942.462,00	2.077.880,47	-135.418,47
25	59	Außerordentliche Erträge	-119.103,00			
26	79	Außerordentliche Aufwendungen	360,00		10.122,58	-10.122,58
27		Außerordentliches Ergebnis (Nr. 25 ./ Nr. 26)	-118.743,00		10.122,58	-10.122,58
28		Jahresergeb.vor int.LLeistungsbez.( ordtl.u.außerordtl.Ergeb. (Nr.24 u.Nr.27)	2.308.602,72	1.942.462,00	2.088.003,05	-145.541,05
29		Erlöse der internen Leistungsbeziehungen		-38.900,00		-38.900,00
30		Kosten der internen Leistungsbeziehungen	1.406.851,79	1.255.602,00	1.632.482,55	-376.880,55
31		Ergebnis der internen Leistungsbeziehungen	1.406.851,79	1.216.702,00	1.632.482,55	-415.780,55
32		Jahresergebnis nach internen Leistungsbeziehungen	3.715.454,51	3.159.164,00	3.720.485,60	-561.321,60

## Jahresabschluss 2013

<b>Teilfinanzrechnung Produkt 541.01.00 Gemeindestraßen</b>							
Stadt Mörfelden-Walldorf							
Nr.	Bezeichnung	Ergebnis des Vorjahres 2012	Fortg. Ansatz des HHJahres 2013	Ergebnis des HHJahres 2013	Vergl. Ansatz/Ergebnis des HHJahres		
01	Einz. aus Investitionszuweis.,-zuschüssen u. -beiträgen	178.231,70		61.866,28	-61.866,28		
02	+ Einz. aus Abg. v. Gegenst. d. Sachanl.verm. u. d. immat. AV	123.395,00					
03	+ Einz. aus Abg. v. Gegenst. d. Finanzanlagevermögens						
04	davon Einz. aus der Tilgung v. gewährten Krediten						
<b>05</b>	<b>Summe investive Einzahlungen</b>	<b>301.626,70</b>		<b>61.866,28</b>	<b>-61.866,28</b>		
06	- Ausz. v. Invest. i. d. Sachanl.verm. u. immat. AV	-779.477,24	-5.000,00	-299.512,25	294.512,25		
07	davon Ausz. v. aktiv. Invest.zuw. u. -zuschüsse	-17.051,30		-4.081,70	4.081,70		
08	- Ausz. v. Invest. i. d. Finanzanlagevermögen						
09	davon Ausz. aus der Gewährung v. Krediten						
<b>10</b>	<b>Summe investive Auszahlungen</b>	<b>-779.477,24</b>	<b>-5.000,00</b>	<b>-299.512,25</b>	<b>294.512,25</b>		
<b>11</b>	<b>Saldo aus Investitionstätigkeit (Einz. ./ Ausz.)</b>	<b>-477.850,54</b>	<b>-5.000,00</b>	<b>-237.645,97</b>	<b>232.645,97</b>		

## Jahresabschluss 2013

<b>Teilergebnisrechnung Produkt 541.02.00 Öffentliche Plätze</b>						
Stadt Mörfelden-Walldorf						
Nr.	Konten	Bezeichnung	Ergebnis des Vorjahres 2012	Fortg. Ansatz d. HHjahres 2013	Ergebnis des HHjahres 2013	Vergl. Ansatz/Ergebnis d.HHjahres
		Ordentliche Erträge				
01	50	Privatrechtliche Leistungsentgelte	-3.680,00	-3.740,00	-916,00	-2.824,00
02	51	Öffentlich-rechtliche Leistungsentgelte	-6.230,00	-5.830,00	-5.730,00	-100,00
03	548-549	Kostenersatzleistungen und -erstattungen				
04	52	Bestandsveränderungen und aktivierte Eigenleistungen				
05	55	Steuern und steuerähnliche Erträge einschl. Erträge aus gesetzlichen Umlagen				
06	547	Erträge aus Transferleistungen				
07	540-543	Erträge aus Zuweisungen u. Zuschüssen für lfd. Zwecke u. allgemeine Umlagen				
08	546	Erträge a. Auflösung v. SoPo aus Investitionszuweisungen, -zuschüssen u.-beiträgen	-13.280,48	-12.775,00	-13.281,00	506,00
09	53	Sonstige ordentliche Erträge			-82,84	82,84
10		Summe der ordentlichen Erträge (Nr. 1 bis 9)	-23.190,48	-22.345,00	-20.009,84	-2.335,16
		Ordentliche Aufwendungen				
11	62, 63, 640-643, 647-649, 65	Personalaufwendungen	13.117,12	39.187,00	10.593,02	28.593,98
12	644-646	Versorgungsaufwendungen	929,83	2.779,00	747,58	2.031,42
13	60, 61, 67-69	Aufwendungen für Sach- und Dienstleistungen	19.000,28	24.830,00	23.136,24	1.693,76
14	66	Abschreibungen	40.062,83	39.748,00	40.049,09	-301,09
15	71	Aufwendungen f. Zuweisungen u. Zuschüsse sowie besondere Finanzaufwendungen				
16	73	Steueraufwendungen einschl. Aufwendungen aus gesetzl. Umlageverpflichtungen				
17	72	Transferaufwendungen				
18	70, 74, 76	Sonstige ordentliche Aufwendungen				
19		Summe der ordentlichen Aufwendungen (Nr. 11 bis 18)	73.110,06	106.544,00	74.525,93	32.018,07
20		Verwaltungsergebnis (Nr. 10 ./ Nr. 19)	49.919,58	84.199,00	54.516,09	29.682,91
21	56, 57	Finanzerträge				
22	77	Finanzaufwendungen				
23		Finanzergebnis (Nr. 21 ./ Nr. 22)				
24		Ordentliches Ergebnis (Verwaltungsergebnis und Finanzergebnis Nr. 20 und Nr. 23)	49.919,58	84.199,00	54.516,09	29.682,91
25	59	Außerordentliche Erträge				
26	79	Außerordentliche Aufwendungen				
27		Außerordentliches Ergebnis (Nr. 25 ./ Nr. 26)				
28		Jahresergeb.vor int.LLeistungsbez.( ordtl.u.außerordtl.Ergeb. (Nr.24 u.Nr.27)	49.919,58	84.199,00	54.516,09	29.682,91
29		Erlöse der internen Leistungsbeziehungen				
30		Kosten der internen Leistungsbeziehungen	84.238,46	1.700,00	72.724,55	-71.024,55
31		Ergebnis der internen Leistungsbeziehungen	84.238,46	1.700,00	72.724,55	-71.024,55
32		Jahresergebnis nach internen Leistungsbeziehungen	134.158,04	85.899,00	127.240,64	-41.341,64

## Jahresabschluss 2013

<b>Teilfinanzrechnung Produkt 541.02.00 Öffentliche Plätze</b>							
Stadt Mörfelden-Walldorf							
Nr.	Bezeichnung	Ergebnis des Vorjahres 2012	Fortg. Ansatz des HHJahres 2013	Ergebnis des HHJahres 2013	Vergl. Ansatz/Ergebnis des HHJahres		
01	Einz. aus Investitionszuweis.,-zuschüssen u. -beiträgen	531.524,05		952.000,00	-952.000,00		
02	+ Einz. aus Abg. v. Gegenst. d. Sachanl.verm. u. d. immat. AV						
03	+ Einz. aus Abg. v. Gegenst. d. Finanzanlagevermögens						
04	davon Einz. aus der Tilgung v. gewährten Krediten						
<b>05</b>	<b>Summe investive Einzahlungen</b>	<b>531.524,05</b>		<b>952.000,00</b>	<b>-952.000,00</b>		
06	- Ausz. v. Invest. i. d. Sachanl.verm. u. immat. AV	-704.206,82	-5.000,00	-1.917.332,29	1.912.332,29		
07	davon Ausz. v. aktiv. Invest.zuw. u. -zuschüsse						
08	- Ausz. v. Invest. i. d. Finanzanlagevermögen						
09	davon Ausz. aus der Gewährung v. Krediten						
<b>10</b>	<b>Summe investive Auszahlungen</b>	<b>-704.206,82</b>	<b>-5.000,00</b>	<b>-1.917.332,29</b>	<b>1.912.332,29</b>		
<b>11</b>	<b>Saldo aus Investitionstätigkeit (Einz. ./ Ausz.)</b>	<b>-172.682,77</b>	<b>-5.000,00</b>	<b>-965.332,29</b>	<b>960.332,29</b>		

## Jahresabschluss 2013

<b>Teilergebnisrechnung Produkt 542.01.00 Kreisstraßen</b>						
Stadt Mörfelden-Walldorf						
Nr.	Konten	Bezeichnung	Ergebnis des Vorjahres 2012	Fortg. Ansatz d. HHjahres 2013	Ergebnis des HHjahres 2013	Vergl. Ansatz/Ergebnis d.HHjahres
		Ordentliche Erträge				
01	50	Privatrechtliche Leistungsentgelte				
02	51	Öffentlich-rechtliche Leistungsentgelte				
03	548-549	Kostenersatzleistungen und -erstattungen				
04	52	Bestandsveränderungen und aktivierte Eigenleistungen				
05	55	Steuern und steuerähnliche Erträge einschl. Erträge aus gesetzlichen Umlagen				
06	547	Erträge aus Transferleistungen				
07	540-543	Erträge aus Zuweisungen u. Zuschüssen für lfd. Zwecke u. allgemeine Umlagen				
08	546	Erträge a. Auflösung v. SoPo aus Investitionszuweisungen, -zuschüssen u. -beiträgen				
09	53	Sonstige ordentliche Erträge				
10		Summe der ordentlichen Erträge (Nr. 1 bis 9)				
		Ordentliche Aufwendungen				
11	62, 63, 640-643, 647-649, 65	Personalaufwendungen			1.381,44	-1.381,44
12	644-646	Versorgungsaufwendungen			97,93	-97,93
13	60, 61, 67-69	Aufwendungen für Sach- und Dienstleistungen	516,00	1.030,00	516,00	514,00
14	66	Abschreibungen	9.497,33	9.497,00	9.496,00	1,00
15	71	Aufwendungen f. Zuweisungen u. Zuschüsse sowie besondere Finanzaufwendungen				
16	73	Steueraufwendungen einschl. Aufwendungen aus gesetzl. Umlageverpflichtungen				
17	72	Transferaufwendungen				
18	70, 74, 76	Sonstige ordentliche Aufwendungen				
19		Summe der ordentlichen Aufwendungen (Nr. 11 bis 18)	10.013,33	10.527,00	11.491,37	-964,37
20		Verwaltungsergebnis (Nr. 10 ./ Nr. 19)	10.013,33	10.527,00	11.491,37	-964,37
21	56, 57	Finanzerträge				
22	77	Finanzaufwendungen				
23		Finanzergebnis (Nr. 21 ./ Nr. 22)				
24		Ordentliches Ergebnis (Verwaltungsergebnis und Finanzergebnis Nr. 20 und Nr. 23)	10.013,33	10.527,00	11.491,37	-964,37
25	59	Außerordentliche Erträge				
26	79	Außerordentliche Aufwendungen				
27		Außerordentliches Ergebnis (Nr. 25 ./ Nr. 26)				
28		Jahresergeb.vor int.LLeistungsbez.( ordtl.u.außerordtl.Ergeb. (Nr.24 u.Nr.27)	10.013,33	10.527,00	11.491,37	-964,37
29		Erlöse der internen Leistungsbeziehungen				
30		Kosten der internen Leistungsbeziehungen	20.604,82		21.607,76	-21.607,76
31		Ergebnis der internen Leistungsbeziehungen	20.604,82		21.607,76	-21.607,76
32		Jahresergebnis nach internen Leistungsbeziehungen	30.618,15	10.527,00	33.099,13	-22.572,13





## Jahresabschluss 2013

<b>Teilergebnisrechnung Produkt 544.01.00 Bundesstraßen</b>						
Stadt Mörfelden-Walldorf						
Nr.	Konten	Bezeichnung	Ergebnis des Vorjahres 2012	Fortg. Ansatz d. HHjahres 2013	Ergebnis des HHjahres 2013	Vergl. Ansatz/Ergebnis d.HHjahres
		Ordentliche Erträge				
01	50	Privatrechtliche Leistungsentgelte				
02	51	Öffentlich-rechtliche Leistungsentgelte				
03	548-549	Kostensatzleistungen und -erstattungen				
04	52	Bestandsveränderungen und aktivierte Eigenleistungen				
05	55	Steuern und steuerähnliche Erträge einschl. Erträge aus gesetzlichen Umlagen				
06	547	Erträge aus Transferleistungen				
07	540-543	Erträge aus Zuweisungen u. Zuschüssen für lfd. Zwecke u. allgemeine Umlagen				
08	546	Erträge a. Auflösung v. SoPo aus Investitionszuweisungen, -zuschüssen u. -beiträgen	-7.766,95	-7.767,00	-8.545,00	778,00
09	53	Sonstige ordentliche Erträge				
10		Summe der ordentlichen Erträge (Nr. 1 bis 9)	-7.766,95	-7.767,00	-8.545,00	778,00
		Ordentliche Aufwendungen				
11	62, 63, 640-643, 647-649, 65	Personalaufwendungen			5.084,66	-5.084,66
12	644-646	Versorgungsaufwendungen			363,37	-363,37
13	60, 61, 67-69	Aufwendungen für Sach- und Dienstleistungen				
14	66	Abschreibungen	36.178,39	36.136,00	36.480,00	-344,00
15	71	Aufwendungen f. Zuweisungen u. Zuschüsse sowie besondere Finanzaufwendungen				
16	73	Steueraufwendungen einschl. Aufwendungen aus gesetzl. Umlageverpflichtungen				
17	72	Transferaufwendungen				
18	70, 74, 76	Sonstige ordentliche Aufwendungen				
19		Summe der ordentlichen Aufwendungen (Nr. 11 bis 18)	36.178,39	36.136,00	41.928,03	-5.792,03
20		Verwaltungsergebnis (Nr. 10 ./ Nr. 19)	28.411,44	28.369,00	33.383,03	-5.014,03
21	56, 57	Finanzerträge				
22	77	Finanzaufwendungen				
23		Finanzergebnis (Nr. 21 ./ Nr. 22)				
24		Ordentliches Ergebnis (Verwaltungsergebnis und Finanzergebnis Nr. 20 und Nr. 23)	28.411,44	28.369,00	33.383,03	-5.014,03
25	59	Außerordentliche Erträge				
26	79	Außerordentliche Aufwendungen				
27		Außerordentliches Ergebnis (Nr. 25 ./ Nr. 26)				
28		Jahresergeb.vor int.LLeistungsbez.( ordtl.u.außerordtl.Ergeb. (Nr.24 u.Nr.27)	28.411,44	28.369,00	33.383,03	-5.014,03
29		Erlöse der internen Leistungsbeziehungen		-30.000,00		-30.000,00
30		Kosten der internen Leistungsbeziehungen	61.193,45	31.200,00	59.779,56	-28.579,56
31		Ergebnis der internen Leistungsbeziehungen	61.193,45	1.200,00	59.779,56	-58.579,56
32		Jahresergebnis nach internen Leistungsbeziehungen	89.604,89	29.569,00	93.162,59	-63.593,59

## Jahresabschluss 2013

### Teilfinanzrechnung Produkt 544.01.00 Bundesstraßen

Stadt Mörfelden-Walldorf

Nr.	Bezeichnung	Ergebnis des Vorjahres 2012	Fortg. Ansatz des HHJahres 2013	Ergebnis des HHJahres 2013	Vergl. Ansatz/Ergebnis des HHJahres		
01	Einz. aus Investitionszuweis.,-zuschüssen u. -beiträgen			37.300,00	-37.300,00		
02	+ Einz. aus Abg. v. Gegenst. d. Sachanl.verm. u. d. immat. AV						
03	+ Einz. aus Abg. v. Gegenst. d. Finanzanlagevermögens						
04	davon Einz. aus der Tilgung v. gewährten Krediten						
<b>05</b>	<b>Summe investive Einzahlungen</b>			<b>37.300,00</b>	<b>-37.300,00</b>		
06	- Ausz. v. Invest. i. d. Sachanl.verm. u. immat. AV	-25.995,25		-3.434,86	3.434,86		
07	davon Ausz. v. aktiv. Invest.zuw. u. -zuschüsse						
08	- Ausz. v. Invest. i. d. Finanzanlagevermögen						
09	davon Ausz. aus der Gewährung v. Krediten						
<b>10</b>	<b>Summe investive Auszahlungen</b>	<b>-25.995,25</b>		<b>-3.434,86</b>	<b>3.434,86</b>		
<b>11</b>	<b>Saldo aus Investitionstätigkeit (Einz. ./ Ausz.)</b>	<b>-25.995,25</b>		<b>33.865,14</b>	<b>-33.865,14</b>		

## Jahresabschluss 2013

<b>Teilergebnisrechnung Produkt 545.01.00 Straßenreinigung</b>						
Stadt Mörfelden-Walldorf						
Nr.	Konten	Bezeichnung	Ergebnis des Vorjahres 2012	Fortg. Ansatz d. HHjahres 2013	Ergebnis des HHjahres 2013	Vergl. Ansatz/Ergebnis d.HHjahres
		Ordentliche Erträge				
01	50	Privatrechtliche Leistungsentgelte				
02	51	Öffentlich-rechtliche Leistungsentgelte	-34.657,96	-35.000,00	-34.656,09	-343,91
03	548-549	Kostensatzleistungen und -erstattungen				
04	52	Bestandsveränderungen und aktivierte Eigenleistungen				
05	55	Steuern und steuerähnliche Erträge einschl. Erträge aus gesetzlichen Umlagen				
06	547	Erträge aus Transferleistungen				
07	540-543	Erträge aus Zuweisungen u. Zuschüssen für lfd. Zwecke u. allgemeine Umlagen				
08	546	Erträge a. Auflösung v. SoPo aus Investitionszuweisungen, -zuschüssen u. -beiträgen				
09	53	Sonstige ordentliche Erträge				
10		Summe der ordentlichen Erträge (Nr. 1 bis 9)	-34.657,96	-35.000,00	-34.656,09	-343,91
		Ordentliche Aufwendungen				
11	62, 63, 640-643, 647-649, 65	Personalaufwendungen				
12	644-646	Versorgungsaufwendungen				
13	60, 61, 67-69	Aufwendungen für Sach- und Dienstleistungen	108.418,31	99.650,00	84.391,62	15.258,38
14	66	Abschreibungen	43.950,33	35.455,00	49.151,00	-13.696,00
15	71	Aufwendungen f. Zuweisungen u. Zuschüsse sowie besondere Finanzaufwendungen				
16	73	Steueraufwendungen einschl. Aufwendungen aus gesetzl. Umlageverpflichtungen				
17	72	Transferaufwendungen				
18	70, 74, 76	Sonstige ordentliche Aufwendungen				
19		Summe der ordentlichen Aufwendungen (Nr. 11 bis 18)	152.368,64	135.105,00	133.542,62	1.562,38
20		Verwaltungsergebnis (Nr. 10 ./ Nr. 19)	117.710,68	100.105,00	98.886,53	1.218,47
21	56, 57	Finanzerträge				
22	77	Finanzaufwendungen				
23		Finanzergebnis (Nr. 21 ./ Nr. 22)				
24		Ordentliches Ergebnis (Verwaltungsergebnis und Finanzergebnis Nr. 20 und Nr. 23)	117.710,68	100.105,00	98.886,53	1.218,47
25	59	Außerordentliche Erträge			-4.500,00	4.500,00
26	79	Außerordentliche Aufwendungen				
27		Außerordentliches Ergebnis (Nr. 25 ./ Nr. 26)			-4.500,00	4.500,00
28		Jahresergeb.vor int.LLeistungsbez.( ordtl.u.außerordtl.Ergeb. (Nr.24 u.Nr.27)	117.710,68	100.105,00	94.386,53	5.718,47
29		Erlöse der internen Leistungsbeziehungen	-246.617,00	-267.300,00	-299.996,00	32.696,00
30		Kosten der internen Leistungsbeziehungen	466.890,03	363.557,00	458.108,75	-94.551,75
31		Ergebnis der internen Leistungsbeziehungen	220.273,03	96.257,00	158.112,75	-61.855,75
32		Jahresergebnis nach internen Leistungsbeziehungen	337.983,71	196.362,00	252.499,28	-56.137,28

## Jahresabschluss 2013

### Teilfinanzrechnung Produkt 545.01.00 Straßenreinigung

Stadt Mörfelden-Walldorf

Nr.	Bezeichnung	Ergebnis des Vorjahres 2012	Fortg. Ansatz des HHJahres 2013	Ergebnis des HHJahres 2013	Vergl. Ansatz/Ergebnis des HHJahres		
01	Einz. aus Investitionszuweis.,-zuschüssen u. -beiträgen						
02	+ Einz. aus Abg. v. Gegenst. d. Sachanl.verm. u. d. immat. AV			4.500,00	-4.500,00		
03	+ Einz. aus Abg. v. Gegenst. d. Finanzanlagevermögens						
04	davon Einz. aus der Tilgung v. gewährten Krediten						
<b>05</b>	<b>Summe investive Einzahlungen</b>			<b>4.500,00</b>	<b>-4.500,00</b>		
06	- Ausz. v. Invest. i. d. Sachanl.verm. u. immat. AV	-113.905,28	-4.000,00		-4.000,00		
07	davon Ausz. v. aktiv. Invest.zuw. u. -zuschüsse						
08	- Ausz. v. Invest. i. d. Finanzanlagevermögen						
09	davon Ausz. aus der Gewährung v. Krediten						
<b>10</b>	<b>Summe investive Auszahlungen</b>	<b>-113.905,28</b>	<b>-4.000,00</b>		<b>-4.000,00</b>		
<b>11</b>	<b>Saldo aus Investitionstätigkeit (Einz. ./ Ausz.)</b>	<b>-113.905,28</b>	<b>-4.000,00</b>	<b>4.500,00</b>	<b>-8.500,00</b>		

## Jahresabschluss 2013

<b>Teilergebnisrechnung Produkt 546.01.00 Parkeinrichtungen</b>						
Stadt Mörfelden-Walldorf						
Nr.	Konten	Bezeichnung	Ergebnis des Vorjahres 2012	Fortg. Ansatz d. HHjahres 2013	Ergebnis des HHjahres 2013	Vergl. Ansatz/Ergebnis d.HHjahres
		Ordentliche Erträge				
01	50	Privatrechtliche Leistungsentgelte			-1.083,29	1.083,29
02	51	Öffentlich-rechtliche Leistungsentgelte				
03	548-549	Kostensatzleistungen und -erstattungen				
04	52	Bestandsveränderungen und aktivierte Eigenleistungen				
05	55	Steuern und steuerähnliche Erträge einschl. Erträge aus gesetzlichen Umlagen				
06	547	Erträge aus Transferleistungen				
07	540-543	Erträge aus Zuweisungen u. Zuschüssen für lfd. Zwecke u. allgemeine Umlagen				
08	546	Erträge a. Auflösung v. SoPo aus Investitionszuweisungen, -zuschüssen u.-beiträgen	-27.230,57	-26.820,00	-36.743,00	9.923,00
09	53	Sonstige ordentliche Erträge				
10		Summe der ordentlichen Erträge (Nr. 1 bis 9)	-27.230,57	-26.820,00	-37.826,29	11.006,29
		Ordentliche Aufwendungen				
11	62, 63, 640-643, 647-649, 65	Personalaufwendungen			13.359,49	-13.359,49
12	644-646	Versorgungsaufwendungen			951,20	-951,20
13	60, 61, 67-69	Aufwendungen für Sach- und Dienstleistungen	3.125,61	4.119,00	1.938,29	2.180,71
14	66	Abschreibungen	51.052,72	50.859,00	63.775,00	-12.916,00
15	71	Aufwendungen f. Zuweisungen u. Zuschüsse sowie besondere Finanzaufwendungen				
16	73	Steueraufwendungen einschl. Aufwendungen aus gesetzl. Umlageverpflichtungen				
17	72	Transferaufwendungen				
18	70, 74, 76	Sonstige ordentliche Aufwendungen	155,50	160,00	195,63	-35,63
19		Summe der ordentlichen Aufwendungen (Nr. 11 bis 18)	54.333,83	55.138,00	80.219,61	-25.081,61
20		Verwaltungsergebnis (Nr. 10 ./ Nr. 19)	27.103,26	28.318,00	42.393,32	-14.075,32
21	56, 57	Finanzerträge				
22	77	Finanzaufwendungen				
23		Finanzergebnis (Nr. 21 ./ Nr. 22)				
24		Ordentliches Ergebnis (Verwaltungsergebnis und Finanzergebnis Nr. 20 und Nr. 23)	27.103,26	28.318,00	42.393,32	-14.075,32
25	59	Außerordentliche Erträge				
26	79	Außerordentliche Aufwendungen				
27		Außerordentliches Ergebnis (Nr. 25 ./ Nr. 26)				
28		Jahresergeb.vor int.LLeistungsbez.( ordtl.u.außerordtl.Ergeb. (Nr.24 u.Nr.27)	27.103,26	28.318,00	42.393,32	-14.075,32
29		Erlöse der internen Leistungsbeziehungen		-6.800,00		-6.800,00
30		Kosten der internen Leistungsbeziehungen	152.831,01	52.300,00	86.841,15	-34.541,15
31		Ergebnis der internen Leistungsbeziehungen	152.831,01	45.500,00	86.841,15	-41.341,15
32		Jahresergebnis nach internen Leistungsbeziehungen	179.934,27	73.818,00	129.234,47	-55.416,47

## Jahresabschluss 2013

### Teilfinanzrechnung Produkt 546.01.00 Parkeinrichtungen

Stadt Mörfelden-Walldorf

Nr.	Bezeichnung	Ergebnis des Vorjahres 2012	Fortg. Ansatz des HHJahres 2013	Ergebnis des HHJahres 2013	Vergl. Ansatz/Ergebnis des HHJahres		
01	Einz. aus Investitionszuweis.,-zuschüssen u. -beiträgen	26.632,00	1.500.000,00	102.000,00	1.398.000,00		
02	+ Einz. aus Abg. v. Gegenst. d. Sachanl.verm. u. d. immat. AV						
03	+ Einz. aus Abg. v. Gegenst. d. Finanzanlagevermögens						
04	davon Einz. aus der Tilgung v. gewährten Krediten						
<b>05</b>	<b>Summe investive Einzahlungen</b>	<b>26.632,00</b>	<b>1.500.000,00</b>	<b>102.000,00</b>	<b>1.398.000,00</b>		
06	- Ausz. v. Invest. i. d. Sachanl.verm. u. immat. AV	-24.923,93	-3.000.000,00	-190.146,61	-2.809.853,39		
07	davon Ausz. v. aktiv. Invest.zuw. u. -zuschüsse						
08	- Ausz. v. Invest. i. d. Finanzanlagevermögen						
09	davon Ausz. aus der Gewährung v. Krediten						
<b>10</b>	<b>Summe investive Auszahlungen</b>	<b>-24.923,93</b>	<b>-3.000.000,00</b>	<b>-190.146,61</b>	<b>-2.809.853,39</b>		
<b>11</b>	<b>Saldo aus Investitionstätigkeit (Einz. ./ Ausz.)</b>	<b>1.708,07</b>	<b>-1.500.000,00</b>	<b>-88.146,61</b>	<b>-1.411.853,39</b>		

## Jahresabschluss 2013

<b>Teilergebnisrechnung Produkt 547.01.00 ÖPNV</b>						
Stadt Mörfelden-Walldorf						
Nr.	Konten	Bezeichnung	Ergebnis des Vorjahres 2012	Fortg. Ansatz d. HHjahres 2013	Ergebnis des HHjahres 2013	Vergl. Ansatz/Ergebnis d.HHjahres
		Ordentliche Erträge				
01	50	Privatrechtliche Leistungsentgelte				
02	51	Öffentlich-rechtliche Leistungsentgelte				
03	548-549	Kostensatzleistungen und -erstattungen				
04	52	Bestandsveränderungen und aktivierte Eigenleistungen				
05	55	Steuern und steuerähnliche Erträge einschl. Erträge aus gesetzlichen Umlagen				
06	547	Erträge aus Transferleistungen				
07	540-543	Erträge aus Zuweisungen u. Zuschüssen für lfd. Zwecke u. allgemeine Umlagen				
08	546	Erträge a. Auflösung v. SoPo aus Investitionszuweisungen, -zuschüssen u. -beiträgen				
09	53	Sonstige ordentliche Erträge				
10		Summe der ordentlichen Erträge (Nr. 1 bis 9)				
		Ordentliche Aufwendungen				
11	62, 63, 640-643, 647-649, 65	Personalaufwendungen	14.413,54	14.954,00	13.373,36	1.580,64
12	644-646	Versorgungsaufwendungen	1.021,28	1.062,00	951,20	110,80
13	60, 61, 67-69	Aufwendungen für Sach- und Dienstleistungen	33.594,58	20.329,00	19.090,95	1.238,05
14	66	Abschreibungen	31.212,06	14.827,00	49.477,00	-34.650,00
15	71	Aufwendungen f. Zuweisungen u. Zuschüsse sowie besondere Finanzaufwendungen		17.000,00		17.000,00
16	73	Steueraufwendungen einschl. Aufwendungen aus gesetzl. Umlageverpflichtungen	239.691,00	270.000,00	263.234,00	6.766,00
17	72	Transferaufwendungen				
18	70, 74, 76	Sonstige ordentliche Aufwendungen				
19		Summe der ordentlichen Aufwendungen (Nr. 11 bis 18)	319.932,46	338.172,00	346.126,51	-7.954,51
20		Verwaltungsergebnis (Nr. 10 ./ Nr. 19)	319.932,46	338.172,00	346.126,51	-7.954,51
21	56, 57	Finanzerträge				
22	77	Finanzaufwendungen				
23		Finanzergebnis (Nr. 21 ./ Nr. 22)				
24		Ordentliches Ergebnis (Verwaltungsergebnis und Finanzergebnis Nr. 20 und Nr. 23)	319.932,46	338.172,00	346.126,51	-7.954,51
25	59	Außerordentliche Erträge				
26	79	Außerordentliche Aufwendungen				
27		Außerordentliches Ergebnis (Nr. 25 ./ Nr. 26)				
28		Jahresergeb.vor int.LLeistungsbez.( ordtl.u.außerordtl.Ergeb. (Nr.24 u.Nr.27)	319.932,46	338.172,00	346.126,51	-7.954,51
29		Erlöse der internen Leistungsbeziehungen		-1.800,00		-1.800,00
30		Kosten der internen Leistungsbeziehungen	40.981,27	27.700,00	54.333,74	-26.633,74
31		Ergebnis der internen Leistungsbeziehungen	40.981,27	25.900,00	54.333,74	-28.433,74
32		Jahresergebnis nach internen Leistungsbeziehungen	360.913,73	364.072,00	400.460,25	-36.388,25



## Jahresabschluss 2013

<b>Teilfinanzrechnung Produkt 547.01.00 ÖPNV</b>							
Stadt Mörfelden-Walldorf							
Nr.	Bezeichnung	Ergebnis des Vorjahres 2012	Fortg. Ansatz des HHJahres 2013	Ergebnis des HHJahres 2013	Vergl. Ansatz/Ergebnis des HHJahres		
01	Einz. aus Investitionszuweis.,-zuschüssen u. -beiträgen						
02	+ Einz. aus Abg. v. Gegenst. d. Sachanl.verm. u. d. immat. AV						
03	+ Einz. aus Abg. v. Gegenst. d. Finanzanlagevermögens						
04	davon Einz. aus der Tilgung v. gewährten Krediten						
<b>05</b>	<b>Summe investive Einzahlungen</b>						
06	- Ausz. v. Invest. i. d. Sachanl.verm. u. immat. AV	-316.304,18		-17.600,81	17.600,81		
07	davon Ausz. v. aktiv. Invest.zuw. u. -zuschüsse						
08	- Ausz. v. Invest. i. d. Finanzanlagevermögen						
09	davon Ausz. aus der Gewährung v. Krediten						
<b>10</b>	<b>Summe investive Auszahlungen</b>	<b>-316.304,18</b>		<b>-17.600,81</b>	<b>17.600,81</b>		
<b>11</b>	<b>Saldo aus Investitionstätigkeit (Einz. ./ Ausz.)</b>	<b>-316.304,18</b>		<b>-17.600,81</b>	<b>17.600,81</b>		

## Jahresabschluss 2013

<b>Teilergebnisrechnung Produkt 551.01.00 Öffentliches Grün / Landschaftsbau</b>						
Stadt Mörfelden-Walldorf						
Nr.	Konten	Bezeichnung	Ergebnis des Vorjahres 2012	Fortg. Ansatz d. HHjahres 2013	Ergebnis des HHjahres 2013	Vergl. Ansatz/Ergebnis d.HHjahres
		Ordentliche Erträge				
01	50	Privatrechtliche Leistungsentgelte				
02	51	Öffentlich-rechtliche Leistungsentgelte				
03	548-549	Kostenersatzleistungen und -erstattungen	-3.048,50		-6.384,00	6.384,00
04	52	Bestandsveränderungen und aktivierte Eigenleistungen				
05	55	Steuern und steuerähnliche Erträge einschl. Erträge aus gesetzlichen Umlagen				
06	547	Erträge aus Transferleistungen				
07	540-543	Erträge aus Zuweisungen u. Zuschüssen für lfd. Zwecke u. allgemeine Umlagen				
08	546	Erträge a. Auflösung v. SoPo aus Investitionszuweisungen, -zuschüssen u. -beiträgen				
09	53	Sonstige ordentliche Erträge	-11.298,00			
10		Summe der ordentlichen Erträge (Nr. 1 bis 9)	-14.346,50		-6.384,00	6.384,00
		Ordentliche Aufwendungen				
11	62, 63, 640-643, 647-649, 65	Personalaufwendungen	32.972,22	27.957,00	10.896,76	17.060,24
12	644-646	Versorgungsaufwendungen	2.323,62	2.389,00	773,09	1.615,91
13	60, 61, 67-69	Aufwendungen für Sach- und Dienstleistungen	238.408,50	220.279,00	240.670,16	-20.391,16
14	66	Abschreibungen	27.997,49	20.890,00	31.670,07	-10.780,07
15	71	Aufwendungen f. Zuweisungen u. Zuschüsse sowie besondere Finanzaufwendungen	80,00		350,00	-350,00
16	73	Steueraufwendungen einschl. Aufwendungen aus gesetzl. Umlageverpflichtungen				
17	72	Transferaufwendungen				
18	70, 74, 76	Sonstige ordentliche Aufwendungen	76,69	80,00	96,17	-16,17
19		Summe der ordentlichen Aufwendungen (Nr. 11 bis 18)	301.858,52	271.595,00	284.456,25	-12.861,25
20		Verwaltungsergebnis (Nr. 10 ./ Nr. 19)	287.512,02	271.595,00	278.072,25	-6.477,25
21	56, 57	Finanzerträge				
22	77	Finanzaufwendungen				
23		Finanzergebnis (Nr. 21 ./ Nr. 22)				
24		Ordentliches Ergebnis (Verwaltungsergebnis und Finanzergebnis Nr. 20 und Nr. 23)	287.512,02	271.595,00	278.072,25	-6.477,25
25	59	Außerordentliche Erträge	-274.790,40			
26	79	Außerordentliche Aufwendungen				
27		Außerordentliches Ergebnis (Nr. 25 ./ Nr. 26)	-274.790,40			
28		Jahresergeb.vor int.LLeistungsbez.( ordtl.u.außerordtl.Ergeb. (Nr.24 u.Nr.27)	12.721,62	271.595,00	278.072,25	-6.477,25
29		Erlöse der internen Leistungsbeziehungen		-45.100,00		-45.100,00
30		Kosten der internen Leistungsbeziehungen	980.187,95	941.947,00	1.034.194,67	-92.247,67
31		Ergebnis der internen Leistungsbeziehungen	980.187,95	896.847,00	1.034.194,67	-137.347,67
32		Jahresergebnis nach internen Leistungsbeziehungen	992.909,57	1.168.442,00	1.312.266,92	-143.824,92

## Jahresabschluss 2013

<b>Teilfinanzrechnung Produkt 551.01.00 Öffentliches Grün / Landschaftsbau</b>							
Stadt Mörfelden-Walldorf							
Nr.	Bezeichnung	Ergebnis des Vorjahres 2012	Fortg. Ansatz des HHJahres 2013	Ergebnis des HHJahres 2013	Vergl. Ansatz/Ergebnis des HHJahres		
01	Einz. aus Investitionszuweis.,-zuschüssen u. -beiträgen						
02	+ Einz. aus Abg. v. Gegenst. d. Sachanl.verm. u. d. immat. AV	334.550,40					
03	+ Einz. aus Abg. v. Gegenst. d. Finanzanlagevermögens						
04	davon Einz. aus der Tilgung v. gewährten Krediten						
<b>05</b>	<b>Summe investive Einzahlungen</b>	<b>334.550,40</b>					
06	- Ausz. v. Invest. i. d. Sachanl.verm. u. immat. AV	-53.857,21	-42.500,00	-120.437,69	77.937,69		
07	davon Ausz. v. aktiv. Invest.zuw. u. -zuschüsse	-15.000,00	-15.000,00	-15.000,00			
08	- Ausz. v. Invest. i. d. Finanzanlagevermögen						
09	davon Ausz. aus der Gewährung v. Krediten						
<b>10</b>	<b>Summe investive Auszahlungen</b>	<b>-53.857,21</b>	<b>-42.500,00</b>	<b>-120.437,69</b>	<b>77.937,69</b>		
<b>11</b>	<b>Saldo aus Investitionstätigkeit (Einz. ./ Ausz.)</b>	<b>280.693,19</b>	<b>-42.500,00</b>	<b>-120.437,69</b>	<b>77.937,69</b>		

## Jahresabschluss 2013

<b>Teilergebnisrechnung Produkt 552.01.00 Öffentliche Gewässer / Wasserbauliche Anlagen</b>						
Stadt Mörfelden-Walldorf						
Nr.	Konten	Bezeichnung	Ergebnis des Vorjahres 2012	Fortg. Ansatz d. HHjahres 2013	Ergebnis des HHjahres 2013	Vergl. Ansatz/Ergebnis d.HHjahres
		Ordentliche Erträge				
01	50	Privatrechtliche Leistungsentgelte				
02	51	Öffentlich-rechtliche Leistungsentgelte				
03	548-549	Kostensatzleistungen und -erstattungen				
04	52	Bestandsveränderungen und aktivierte Eigenleistungen				
05	55	Steuern und steuerähnliche Erträge einschl. Erträge aus gesetzlichen Umlagen				
06	547	Erträge aus Transferleistungen				
07	540-543	Erträge aus Zuweisungen u. Zuschüssen für lfd. Zwecke u. allgemeine Umlagen				
08	546	Erträge a. Auflösung v. SoPo aus Investitionszuweisungen, -zuschüssen u. -beiträgen				
09	53	Sonstige ordentliche Erträge				
10		Summe der ordentlichen Erträge (Nr. 1 bis 9)				
		Ordentliche Aufwendungen				
11	62, 63, 640-643, 647-649, 65	Personalaufwendungen	10.902,71	11.761,00	5.085,28	6.675,72
12	644-646	Versorgungsaufwendungen	767,40	836,00	360,77	475,23
13	60, 61, 67-69	Aufwendungen für Sach- und Dienstleistungen	4.877,07	2.455,00	7.458,25	-5.003,25
14	66	Abschreibungen				
15	71	Aufwendungen f. Zuweisungen u. Zuschüsse sowie besondere Finanzaufwendungen				
16	73	Steueraufwendungen einschl. Aufwendungen aus gesetzl. Umlageverpflichtungen	121.211,70	169.258,00	133.332,86	35.925,14
17	72	Transferaufwendungen				
18	70, 74, 76	Sonstige ordentliche Aufwendungen				
19		Summe der ordentlichen Aufwendungen (Nr. 11 bis 18)	137.758,88	184.310,00	146.237,16	38.072,84
20		Verwaltungsergebnis (Nr. 10 ./ Nr. 19)	137.758,88	184.310,00	146.237,16	38.072,84
21	56, 57	Finanzerträge				
22	77	Finanzaufwendungen				
23		Finanzergebnis (Nr. 21 ./ Nr. 22)				
24		Ordentliches Ergebnis (Verwaltungsergebnis und Finanzergebnis Nr. 20 und Nr. 23)	137.758,88	184.310,00	146.237,16	38.072,84
25	59	Außerordentliche Erträge				
26	79	Außerordentliche Aufwendungen				
27		Außerordentliches Ergebnis (Nr. 25 ./ Nr. 26)				
28		Jahresergeb.vor int.LLeistungsbez.( ordtl.u.außerordtl.Ergeb. (Nr.24 u.Nr.27)	137.758,88	184.310,00	146.237,16	38.072,84
29		Erlöse der internen Leistungsbeziehungen				
30		Kosten der internen Leistungsbeziehungen			790,60	-790,60
31		Ergebnis der internen Leistungsbeziehungen			790,60	-790,60
32		Jahresergebnis nach internen Leistungsbeziehungen	137.758,88	184.310,00	147.027,76	37.282,24



## Jahresabschluss 2013

<b>Teilergebnisrechnung Produkt 553.03.00 Bestattungswesen</b>						
Stadt Mörfelden-Walldorf						
Nr.	Konten	Bezeichnung	Ergebnis des Vorjahres 2012	Fortg. Ansatz d. HHjahres 2013	Ergebnis des HHjahres 2013	Vergl. Ansatz/Ergebnis d.HHjahres
		Ordentliche Erträge				
01	50	Privatrechtliche Leistungsentgelte				
02	51	Öffentlich-rechtliche Leistungsentgelte		-445.920,00	-293.221,00	-152.699,00
03	548-549	Kostensatzleistungen und -erstattungen		-5.050,00	-2.967,00	-2.083,00
04	52	Bestandsveränderungen und aktivierte Eigenleistungen				
05	55	Steuern und steuerähnliche Erträge einschl. Erträge aus gesetzlichen Umlagen				
06	547	Erträge aus Transferleistungen				
07	540-543	Erträge aus Zuweisungen u. Zuschüssen für lfd. Zwecke u. allgemeine Umlagen		-202,00	-187,10	-14,90
08	546	Erträge a. Auflösung v. SoPo aus Investitionszuweisungen, -zuschüssen u. -beiträgen		-414,00	-412,00	-2,00
09	53	Sonstige ordentliche Erträge			-569,50	569,50
10		Summe der ordentlichen Erträge (Nr. 1 bis 9)		-451.586,00	-297.356,60	-154.229,40
		Ordentliche Aufwendungen				
11	62, 63, 640-643, 647-649, 65	Personalaufwendungen		40.870,00	74.756,56	-33.886,56
12	644-646	Versorgungsaufwendungen		3.474,00	5.260,07	-1.786,07
13	60, 61, 67-69	Aufwendungen für Sach- und Dienstleistungen		104.604,00	109.757,74	-5.153,74
14	66	Abschreibungen		77.544,00	80.525,75	-2.981,75
15	71	Aufwendungen f. Zuweisungen u. Zuschüsse sowie besondere Finanzaufwendungen				
16	73	Steueraufwendungen einschl. Aufwendungen aus gesetzl. Umlageverpflichtungen				
17	72	Transferaufwendungen				
18	70, 74, 76	Sonstige ordentliche Aufwendungen		550,00	669,23	-119,23
19		Summe der ordentlichen Aufwendungen (Nr. 11 bis 18)		227.042,00	270.969,35	-43.927,35
20		Verwaltungsergebnis (Nr. 10 ./ Nr. 19)		-224.544,00	-26.387,25	-198.156,75
21	56, 57	Finanzerträge			-16,96	16,96
22	77	Finanzaufwendungen			16,96	-16,96
23		Finanzergebnis (Nr. 21 ./ Nr. 22)				
24		Ordentliches Ergebnis (Verwaltungsergebnis und Finanzergebnis Nr. 20 und Nr. 23)		-224.544,00	-26.387,25	-198.156,75
25	59	Außerordentliche Erträge			-550,00	550,00
26	79	Außerordentliche Aufwendungen			380,80	-380,80
27		Außerordentliches Ergebnis (Nr. 25 ./ Nr. 26)			-169,20	169,20
28		Jahresergeb.vor int.LLeistungsbez.( ordtl.u.außerordtl.Ergeb. (Nr.24 u.Nr.27)		-224.544,00	-26.556,45	-197.987,55
29		Erlöse der internen Leistungsbeziehungen		-146.700,00	-262.300,00	115.600,00
30		Kosten der internen Leistungsbeziehungen		760.359,00	603.387,37	156.971,63
31		Ergebnis der internen Leistungsbeziehungen		613.659,00	341.087,37	272.571,63
32		Jahresergebnis nach internen Leistungsbeziehungen		389.115,00	314.530,92	74.584,08

## Jahresabschluss 2013

### Teilfinanzrechnung Produkt 553.03.00 Bestattungswesen

Stadt Mörfelden-Walldorf

Nr.	Bezeichnung	Ergebnis des Vorjahres 2012	Fortg. Ansatz des HHJahres 2013	Ergebnis des HHJahres 2013	Vergl. Ansatz/Ergebnis des HHJahres		
01	Einz. aus Investitionszuweis.,-zuschüssen u. -beiträgen						
02	+ Einz. aus Abg. v. Gegenst. d. Sachanl.verm. u. d. immat. AV			50,00	-50,00		
03	+ Einz. aus Abg. v. Gegenst. d. Finanzanlagevermögens						
04	davon Einz. aus der Tilgung v. gewährten Krediten						
<b>05</b>	<b>Summe investive Einzahlungen</b>			<b>50,00</b>	<b>-50,00</b>		
06	- Ausz. v. Invest. i. d. Sachanl.verm. u. immat. AV		-45.100,00	-19.279,24	-25.820,76		
07	davon Ausz. v. aktiv. Invest.zuw. u. -zuschüsse						
08	- Ausz. v. Invest. i. d. Finanzanlagevermögen						
09	davon Ausz. aus der Gewährung v. Krediten						
<b>10</b>	<b>Summe investive Auszahlungen</b>		<b>-45.100,00</b>	<b>-19.279,24</b>	<b>-25.820,76</b>		
<b>11</b>	<b>Saldo aus Investitionstätigkeit (Einz. ./ Ausz.)</b>		<b>-45.100,00</b>	<b>-19.229,24</b>	<b>-25.870,76</b>		

## Jahresabschluss 2013

<b>Teilergebnisrechnung Produkt 555.03.00 Förderung der Vereine</b>						
Stadt Mörfelden-Walldorf						
Nr.	Konten	Bezeichnung	Ergebnis des Vorjahres 2012	Fortg. Ansatz d. HHjahres 2013	Ergebnis des HHjahres 2013	Vergl. Ansatz/Ergebnis d.HHjahres
		Ordentliche Erträge				
01	50	Privatrechtliche Leistungsentgelte	-1.022,58	-1.022,00	-1.022,58	0,58
02	51	Öffentlich-rechtliche Leistungsentgelte				
03	548-549	Kostensatzleistungen und -erstattungen				
04	52	Bestandsveränderungen und aktivierte Eigenleistungen				
05	55	Steuern und steuerähnliche Erträge einschl. Erträge aus gesetzlichen Umlagen				
06	547	Erträge aus Transferleistungen				
07	540-543	Erträge aus Zuweisungen u. Zuschüssen für lfd. Zwecke u. allgemeine Umlagen				
08	546	Erträge a. Auflösung v. SoPo aus Investitionszuweisungen, -zuschüssen u. -beiträgen	-302,99	-302,00	-302,00	
09	53	Sonstige ordentliche Erträge				
10		Summe der ordentlichen Erträge (Nr. 1 bis 9)	-1.325,57	-1.324,00	-1.324,58	0,58
		Ordentliche Aufwendungen				
11	62, 63, 640-643, 647-649, 65	Personalaufwendungen			2.179,00	-2.179,00
12	644-646	Versorgungsaufwendungen			154,56	-154,56
13	60, 61, 67-69	Aufwendungen für Sach- und Dienstleistungen	2.221,70	2.403,00	2.981,47	-578,47
14	66	Abschreibungen	2.947,06	2.949,00	2.949,00	
15	71	Aufwendungen f. Zuweisungen u. Zuschüsse sowie besondere Finanzaufwendungen				
16	73	Steueraufwendungen einschl. Aufwendungen aus gesetzl. Umlageverpflichtungen				
17	72	Transferaufwendungen				
18	70, 74, 76	Sonstige ordentliche Aufwendungen				
19		Summe der ordentlichen Aufwendungen (Nr. 11 bis 18)	5.168,76	5.352,00	8.264,03	-2.912,03
20		Verwaltungsergebnis (Nr. 10 ./ Nr. 19)	3.843,19	4.028,00	6.939,45	-2.911,45
21	56, 57	Finanzerträge				
22	77	Finanzaufwendungen				
23		Finanzergebnis (Nr. 21 ./ Nr. 22)				
24		Ordentliches Ergebnis (Verwaltungsergebnis und Finanzergebnis Nr. 20 und Nr. 23)	3.843,19	4.028,00	6.939,45	-2.911,45
25	59	Außerordentliche Erträge				
26	79	Außerordentliche Aufwendungen				
27		Außerordentliches Ergebnis (Nr. 25 ./ Nr. 26)				
28		Jahresergeb.vor int.LLeistungsbez.( ordtl.u.außerordtl.Ergeb. (Nr.24 u.Nr.27)	3.843,19	4.028,00	6.939,45	-2.911,45
29		Erlöse der internen Leistungsbeziehungen		-200,00		-200,00
30		Kosten der internen Leistungsbeziehungen	13.910,84	14.200,00	14.659,06	-459,06
31		Ergebnis der internen Leistungsbeziehungen	13.910,84	14.000,00	14.659,06	-659,06
32		Jahresergebnis nach internen Leistungsbeziehungen	17.754,03	18.028,00	21.598,51	-3.570,51





## Jahresabschluss 2013

<b>Teilergebnisrechnung Produkt 561.01.00 Umwelt- und Naturschutz</b>						
Stadt Mörfelden-Walldorf						
Nr.	Konten	Bezeichnung	Ergebnis des Vorjahres 2012	Fortg. Ansatz d. HHjahres 2013	Ergebnis des HHjahres 2013	Vergl. Ansatz/Ergebnis d.HHjahres
		Ordentliche Erträge				
01	50	Privatrechtliche Leistungsentgelte				
02	51	Öffentlich-rechtliche Leistungsentgelte				
03	548-549	Kostenersatzleistungen und -erstattungen				
04	52	Bestandsveränderungen und aktivierte Eigenleistungen				
05	55	Steuern und steuerähnliche Erträge einschl. Erträge aus gesetzlichen Umlagen				
06	547	Erträge aus Transferleistungen				
07	540-543	Erträge aus Zuweisungen u. Zuschüssen für lfd. Zwecke u. allgemeine Umlagen				
08	546	Erträge a. Auflösung v. SoPo aus Investitionszuweisungen, -zuschüssen u. -beiträgen				
09	53	Sonstige ordentliche Erträge				
10		Summe der ordentlichen Erträge (Nr. 1 bis 9)				
		Ordentliche Aufwendungen				
11	62, 63, 640-643, 647-649, 65	Personalaufwendungen				
12	644-646	Versorgungsaufwendungen				
13	60, 61, 67-69	Aufwendungen für Sach- und Dienstleistungen				
14	66	Abschreibungen				
15	71	Aufwendungen f. Zuweisungen u. Zuschüsse sowie besondere Finanzaufwendungen				
16	73	Steueraufwendungen einschl. Aufwendungen aus gesetzl. Umlageverpflichtungen				
17	72	Transferaufwendungen				
18	70, 74, 76	Sonstige ordentliche Aufwendungen				
19		Summe der ordentlichen Aufwendungen (Nr. 11 bis 18)				
20		Verwaltungsergebnis (Nr. 10 ./ Nr. 19)				
21	56, 57	Finanzerträge				
22	77	Finanzaufwendungen				
23		Finanzergebnis (Nr. 21 ./ Nr. 22)				
24		Ordentliches Ergebnis (Verwaltungsergebnis und Finanzergebnis Nr. 20 und Nr. 23)				
25	59	Außerordentliche Erträge				
26	79	Außerordentliche Aufwendungen				
27		Außerordentliches Ergebnis (Nr. 25 ./ Nr. 26)				
28		Jahresergeb.vor int.LLeistungsbez.( ordtl.u.außerordtl.Ergeb. (Nr.24 u.Nr.27)				
29		Erlöse der internen Leistungsbeziehungen				
30		Kosten der internen Leistungsbeziehungen				
31		Ergebnis der internen Leistungsbeziehungen				
32		Jahresergebnis nach internen Leistungsbeziehungen				

## Jahresabschluss 2013

<b>Teilfinanzrechnung Produkt 561.01.00 Umwelt- und Naturschutz</b>							
Stadt Mörfelden-Walldorf							
Nr.	Bezeichnung	Ergebnis des Vorjahres 2012	Fortg. Ansatz des HHJahres 2013	Ergebnis des HHJahres 2013	Vergl. Ansatz/Ergebnis des HHJahres		
01	Einz. aus Investitionszuweis.,-zuschüssen u. -beiträgen						
02	+ Einz. aus Abg. v. Gegenst. d. Sachanl.verm. u. d. immat. AV						
03	+ Einz. aus Abg. v. Gegenst. d. Finanzanlagevermögens						
04	davon Einz. aus der Tilgung v. gewährten Krediten						
<b>05</b>	<b>Summe investive Einzahlungen</b>						
06	- Ausz. v. Invest. i. d. Sachanl.verm. u. immat. AV	-1.147,10					
07	davon Ausz. v. aktiv. Invest.zuw. u. -zuschüsse	-207,00					
08	- Ausz. v. Invest. i. d. Finanzanlagevermögen						
09	davon Ausz. aus der Gewährung v. Krediten						
<b>10</b>	<b>Summe investive Auszahlungen</b>	<b>-1.147,10</b>					
<b>11</b>	<b>Saldo aus Investitionstätigkeit (Einz. ./ Ausz.)</b>	<b>-1.147,10</b>					

## Jahresabschluss 2013

<b>Teilergebnisrechnung Produkt 561.04.00 Energie und Klimaschutz (60)</b>						
Stadt Mörfelden-Walldorf						
Nr.	Konten	Bezeichnung	Ergebnis des Vorjahres 2012	Fortg. Ansatz d. HHjahres 2013	Ergebnis des HHjahres 2013	Vergl. Ansatz/Ergebnis d.HHjahres
		Ordentliche Erträge				
01	50	Privatrechtliche Leistungsentgelte				
02	51	Öffentlich-rechtliche Leistungsentgelte			-1.350,00	1.350,00
03	548-549	Kostenersatzleistungen und -erstattungen				
04	52	Bestandsveränderungen und aktivierte Eigenleistungen				
05	55	Steuern und steuerähnliche Erträge einschl. Erträge aus gesetzlichen Umlagen				
06	547	Erträge aus Transferleistungen				
07	540-543	Erträge aus Zuweisungen u. Zuschüssen für lfd. Zwecke u. allgemeine Umlagen	-32.634,00		-32.047,05	32.047,05
08	546	Erträge a. Auflösung v. SoPo aus Investitionszuweisungen, -zuschüssen u. -beiträgen			-212,00	212,00
09	53	Sonstige ordentliche Erträge	-50.217,00	-15.280,00	-40.522,03	25.242,03
10		Summe der ordentlichen Erträge (Nr. 1 bis 9)	-82.851,00	-15.280,00	-74.131,08	58.851,08
		Ordentliche Aufwendungen				
11	62, 63, 640-643, 647-649, 65	Personalaufwendungen	87.372,72	2.561,00	120.379,57	-117.818,57
12	644-646	Versorgungsaufwendungen	6.199,07	182,00	8.543,92	-8.361,92
13	60, 61, 67-69	Aufwendungen für Sach- und Dienstleistungen	94.805,44	90.430,00	80.629,86	9.800,14
14	66	Abschreibungen	18.942,01	18.123,00	28.197,28	-10.074,28
15	71	Aufwendungen f. Zuweisungen u. Zuschüsse sowie besondere Finanzaufwendungen	5.540,00		4.779,00	-4.779,00
16	73	Steueraufwendungen einschl. Aufwendungen aus gesetzl. Umlageverpflichtungen				
17	72	Transferaufwendungen				
18	70, 74, 76	Sonstige ordentliche Aufwendungen				
19		Summe der ordentlichen Aufwendungen (Nr. 11 bis 18)	212.859,24	111.296,00	242.529,63	-131.233,63
20		Verwaltungsergebnis (Nr. 10 ./ Nr. 19)	130.008,24	96.016,00	168.398,55	-72.382,55
21	56, 57	Finanzerträge				
22	77	Finanzaufwendungen				
23		Finanzergebnis (Nr. 21 ./ Nr. 22)				
24		Ordentliches Ergebnis (Verwaltungsergebnis und Finanzergebnis Nr. 20 und Nr. 23)	130.008,24	96.016,00	168.398,55	-72.382,55
25	59	Außerordentliche Erträge	-32.656,58		-18.827,85	18.827,85
26	79	Außerordentliche Aufwendungen	93,71		160,08	-160,08
27		Außerordentliches Ergebnis (Nr. 25 ./ Nr. 26)	-32.562,87		-18.667,77	18.667,77
28		Jahresergeb.vor int.LLeistungsbez.( ordtl.u.außerordtl.Ergeb. (Nr.24 u.Nr.27)	97.445,37	96.016,00	149.730,78	-53.714,78
29		Erlöse der internen Leistungsbeziehungen		-100,00		-100,00
30		Kosten der internen Leistungsbeziehungen	11.648,24	300,00	14.147,95	-13.847,95
31		Ergebnis der internen Leistungsbeziehungen	11.648,24	200,00	14.147,95	-13.947,95
32		Jahresergebnis nach internen Leistungsbeziehungen	109.093,61	96.216,00	163.878,73	-67.662,73

## Jahresabschluss 2013

<b>Teilfinanzrechnung Produkt 561.04.00 Energie und Klimaschutz (60)</b>							
Stadt Mörfelden-Walldorf							
Nr.	Bezeichnung	Ergebnis des Vorjahres 2012	Fortg. Ansatz des HHJahres 2013	Ergebnis des HHJahres 2013	Vergl. Ansatz/Ergebnis des HHJahres		
01	Einz. aus Investitionszuweis.,-zuschüssen u. -beiträgen						
02	+ Einz. aus Abg. v. Gegenst. d. Sachanl.verm. u. d. immat. AV						
03	+ Einz. aus Abg. v. Gegenst. d. Finanzanlagevermögens						
04	davon Einz. aus der Tilgung v. gewährten Krediten						
<b>05</b>	<b>Summe investive Einzahlungen</b>						
06	- Ausz. v. Invest. i. d. Sachanl.verm. u. immat. AV	-91.934,08	-30.000,00	-34.558,42	4.558,42		
07	davon Ausz. v. aktiv. Invest.zuw. u. -zuschüsse	-7.474,50		-10.281,00	10.281,00		
08	- Ausz. v. Invest. i. d. Finanzanlagevermögen			-2.000,00	2.000,00		
09	davon Ausz. aus der Gewährung v. Krediten			-2.000,00	2.000,00		
<b>10</b>	<b>Summe investive Auszahlungen</b>	<b>-91.934,08</b>	<b>-30.000,00</b>	<b>-36.558,42</b>	<b>6.558,42</b>		
<b>11</b>	<b>Saldo aus Investitionstätigkeit (Einz. ./ Ausz.)</b>	<b>-91.934,08</b>	<b>-30.000,00</b>	<b>-36.558,42</b>	<b>6.558,42</b>		

## Jahresabschluss 2013

<b>Teilergebnisrechnung Produkt 561.05.00 Naturschutz (60)</b>						
Stadt Mörfelden-Walldorf						
Nr.	Konten	Bezeichnung	Ergebnis des Vorjahres 2012	Fortg. Ansatz d. HHjahres 2013	Ergebnis des HHjahres 2013	Vergl. Ansatz/Ergebnis d.HHjahres
		Ordentliche Erträge				
01	50	Privatrechtliche Leistungsentgelte				
02	51	Öffentlich-rechtliche Leistungsentgelte				
03	548-549	Kostensatzleistungen und -erstattungen				
04	52	Bestandsveränderungen und aktivierte Eigenleistungen				
05	55	Steuern und steuerähnliche Erträge einschl. Erträge aus gesetzlichen Umlagen				
06	547	Erträge aus Transferleistungen				
07	540-543	Erträge aus Zuweisungen u. Zuschüssen für lfd. Zwecke u. allgemeine Umlagen				
08	546	Erträge a. Auflösung v. SoPo aus Investitionszuweisungen, -zuschüssen u. -beiträgen				
09	53	Sonstige ordentliche Erträge				
10		Summe der ordentlichen Erträge (Nr. 1 bis 9)				
		Ordentliche Aufwendungen				
11	62, 63, 640-643, 647-649, 65	Personalaufwendungen	63,44	48.256,00	14.528,93	33.727,07
12	644-646	Versorgungsaufwendungen		3.359,00	1.030,80	2.328,20
13	60, 61, 67-69	Aufwendungen für Sach- und Dienstleistungen	1.053,14			
14	66	Abschreibungen				
15	71	Aufwendungen f. Zuweisungen u. Zuschüsse sowie besondere Finanzaufwendungen		3.000,00		3.000,00
16	73	Steueraufwendungen einschl. Aufwendungen aus gesetzl. Umlageverpflichtungen				
17	72	Transferaufwendungen				
18	70, 74, 76	Sonstige ordentliche Aufwendungen				
19		Summe der ordentlichen Aufwendungen (Nr. 11 bis 18)	1.116,58	54.615,00	15.559,73	39.055,27
20		Verwaltungsergebnis (Nr. 10 ./ Nr. 19)	1.116,58	54.615,00	15.559,73	39.055,27
21	56, 57	Finanzerträge				
22	77	Finanzaufwendungen				
23		Finanzergebnis (Nr. 21 ./ Nr. 22)				
24		Ordentliches Ergebnis (Verwaltungsergebnis und Finanzergebnis Nr. 20 und Nr. 23)	1.116,58	54.615,00	15.559,73	39.055,27
25	59	Außerordentliche Erträge				
26	79	Außerordentliche Aufwendungen				
27		Außerordentliches Ergebnis (Nr. 25 ./ Nr. 26)				
28		Jahresergeb.vor int.LLeistungsbez.( ordtl.u.außerordtl.Ergeb. (Nr.24 u.Nr.27)	1.116,58	54.615,00	15.559,73	39.055,27
29		Erlöse der internen Leistungsbeziehungen				
30		Kosten der internen Leistungsbeziehungen				
31		Ergebnis der internen Leistungsbeziehungen				
32		Jahresergebnis nach internen Leistungsbeziehungen	1.116,58	54.615,00	15.559,73	39.055,27



## Jahresabschluss 2013

<b>Teilergebnisrechnung Produkt 571.01.00 Wirtschaftsförderung</b>						
Stadt Mörfelden-Walldorf						
Nr.	Konten	Bezeichnung	Ergebnis des Vorjahres 2012	Fortg. Ansatz d. HHjahres 2013	Ergebnis des HHjahres 2013	Vergl. Ansatz/Ergebnis d.HHjahres
		Ordentliche Erträge				
01	50	Privatrechtliche Leistungsentgelte				
02	51	Öffentlich-rechtliche Leistungsentgelte				
03	548-549	Kostensatzleistungen und -erstattungen				
04	52	Bestandsveränderungen und aktivierte Eigenleistungen				
05	55	Steuern und steuerähnliche Erträge einschl. Erträge aus gesetzlichen Umlagen				
06	547	Erträge aus Transferleistungen				
07	540-543	Erträge aus Zuweisungen u. Zuschüssen für lfd. Zwecke u. allgemeine Umlagen				
08	546	Erträge a. Auflösung v. SoPo aus Investitionszuweisungen, -zuschüssen u. -beiträgen				
09	53	Sonstige ordentliche Erträge				
10		Summe der ordentlichen Erträge (Nr. 1 bis 9)				
		Ordentliche Aufwendungen				
11	62, 63, 640-643, 647-649, 65	Personalaufwendungen	70.495,45	79.640,00	24.659,91	54.980,09
12	644-646	Versorgungsaufwendungen	4.933,51	5.634,00	1.760,79	3.873,21
13	60, 61, 67-69	Aufwendungen für Sach- und Dienstleistungen	20.079,68	19.371,00	8.171,45	11.199,55
14	66	Abschreibungen	906,53	907,00	906,00	1,00
15	71	Aufwendungen f. Zuweisungen u. Zuschüsse sowie besondere Finanzaufwendungen	10.245,00	21.750,00	6.750,00	15.000,00
16	73	Steueraufwendungen einschl. Aufwendungen aus gesetzl. Umlageverpflichtungen				
17	72	Transferaufwendungen				
18	70, 74, 76	Sonstige ordentliche Aufwendungen				
19		Summe der ordentlichen Aufwendungen (Nr. 11 bis 18)	106.660,17	127.302,00	42.248,15	85.053,85
20		Verwaltungsergebnis (Nr. 10 ./ Nr. 19)	106.660,17	127.302,00	42.248,15	85.053,85
21	56, 57	Finanzerträge				
22	77	Finanzaufwendungen				
23		Finanzergebnis (Nr. 21 ./ Nr. 22)				
24		Ordentliches Ergebnis (Verwaltungsergebnis und Finanzergebnis Nr. 20 und Nr. 23)	106.660,17	127.302,00	42.248,15	85.053,85
25	59	Außerordentliche Erträge				
26	79	Außerordentliche Aufwendungen				
27		Außerordentliches Ergebnis (Nr. 25 ./ Nr. 26)				
28		Jahresergeb.vor int.LLeistungsbez.( ordtl.u.außerordtl.Ergeb. (Nr.24 u.Nr.27)	106.660,17	127.302,00	42.248,15	85.053,85
29		Erlöse der internen Leistungsbeziehungen		-200,00		-200,00
30		Kosten der internen Leistungsbeziehungen	1.843,72	2.300,00	3.359,11	-1.059,11
31		Ergebnis der internen Leistungsbeziehungen	1.843,72	2.100,00	3.359,11	-1.259,11
32		Jahresergebnis nach internen Leistungsbeziehungen	108.503,89	129.402,00	45.607,26	83.794,74





## Jahresabschluss 2013

<b>Teilergebnisrechnung Produkt 571.02.00 Stadtmarketing</b>						
Stadt Mörfelden-Walldorf						
Nr.	Konten	Bezeichnung	Ergebnis des Vorjahres 2012	Fortg. Ansatz d. HHjahres 2013	Ergebnis des HHjahres 2013	Vergl. Ansatz/Ergebnis d.HHjahres
		Ordentliche Erträge				
01	50	Privatrechtliche Leistungsentgelte				
02	51	Öffentlich-rechtliche Leistungsentgelte				
03	548-549	Kostensatzleistungen und -erstattungen				
04	52	Bestandsveränderungen und aktivierte Eigenleistungen				
05	55	Steuern und steuerähnliche Erträge einschl. Erträge aus gesetzlichen Umlagen				
06	547	Erträge aus Transferleistungen				
07	540-543	Erträge aus Zuweisungen u. Zuschüssen für lfd. Zwecke u. allgemeine Umlagen	-1.660,00		-900,00	900,00
08	546	Erträge a. Auflösung v. SoPo aus Investitionszuweisungen, -zuschüssen u.-beiträgen				
09	53	Sonstige ordentliche Erträge	-438,60			
10		Summe der ordentlichen Erträge (Nr. 1 bis 9)	-2.098,60		-900,00	900,00
		Ordentliche Aufwendungen				
11	62, 63, 640-643, 647-649, 65	Personalaufwendungen	3.142,08	3.219,00	24.659,46	-21.440,46
12	644-646	Versorgungsaufwendungen	225,00	208,00	1.760,59	-1.552,59
13	60, 61, 67-69	Aufwendungen für Sach- und Dienstleistungen	11.229,63	12.947,00	8.584,52	4.362,48
14	66	Abschreibungen	163,87	121,00	1.881,00	-1.760,00
15	71	Aufwendungen f. Zuweisungen u. Zuschüsse sowie besondere Finanzaufwendungen	12.538,00	15.000,00	3.750,00	11.250,00
16	73	Steueraufwendungen einschl. Aufwendungen aus gesetzl. Umlageverpflichtungen				
17	72	Transferaufwendungen				
18	70, 74, 76	Sonstige ordentliche Aufwendungen				
19		Summe der ordentlichen Aufwendungen (Nr. 11 bis 18)	27.298,58	31.495,00	40.635,57	-9.140,57
20		Verwaltungsergebnis (Nr. 10 ./ Nr. 19)	25.199,98	31.495,00	39.735,57	-8.240,57
21	56, 57	Finanzerträge				
22	77	Finanzaufwendungen				
23		Finanzergebnis (Nr. 21 ./ Nr. 22)				
24		Ordentliches Ergebnis (Verwaltungsergebnis und Finanzergebnis Nr. 20 und Nr. 23)	25.199,98	31.495,00	39.735,57	-8.240,57
25	59	Außerordentliche Erträge				
26	79	Außerordentliche Aufwendungen				
27		Außerordentliches Ergebnis (Nr. 25 ./ Nr. 26)				
28		Jahresergeb.vor int.LLeistungsbez.( ordtl.u.außerordtl.Ergeb. (Nr.24 u.Nr.27)	25.199,98	31.495,00	39.735,57	-8.240,57
29		Erlöse der internen Leistungsbeziehungen				
30		Kosten der internen Leistungsbeziehungen	41,21	100,00	3.136,29	-3.036,29
31		Ergebnis der internen Leistungsbeziehungen	41,21	100,00	3.136,29	-3.036,29
32		Jahresergebnis nach internen Leistungsbeziehungen	25.241,19	31.595,00	42.871,86	-11.276,86

## Jahresabschluss 2013

### Teilfinanzrechnung Produkt 571.02.00 Stadtmarketing

Stadt Mörfelden-Walldorf

Nr.	Bezeichnung	Ergebnis des Vorjahres 2012	Fortg. Ansatz des HHJahres 2013	Ergebnis des HHJahres 2013	Vergl. Ansatz/Ergebnis des HHJahres		
01	Einz. aus Investitionszuweis.,-zuschüssen u. -beiträgen						
02	+ Einz. aus Abg. v. Gegenst. d. Sachanl.verm. u. d. immat. AV						
03	+ Einz. aus Abg. v. Gegenst. d. Finanzanlagevermögens						
04	davon Einz. aus der Tilgung v. gewährten Krediten						
<b>05</b>	<b>Summe investive Einzahlungen</b>						
06	- Ausz. v. Invest. i. d. Sachanl.verm. u. immat. AV	-2.598,13					
07	davon Ausz. v. aktiv. Invest.zuw. u. -zuschüsse	-2.598,13					
08	- Ausz. v. Invest. i. d. Finanzanlagevermögen						
09	davon Ausz. aus der Gewährung v. Krediten						
<b>10</b>	<b>Summe investive Auszahlungen</b>	<b>-2.598,13</b>					
<b>11</b>	<b>Saldo aus Investitionstätigkeit (Einz. ./ Ausz.)</b>	<b>-2.598,13</b>					

## Jahresabschluss 2013

<b>Teilergebnisrechnung Produkt 573.03.00 Wirtschaftliche Einrichtungen (60)</b>						
Stadt Mörfelden-Walldorf						
Nr.	Konten	Bezeichnung	Ergebnis des Vorjahres 2012	Fortg. Ansatz d. HHjahres 2013	Ergebnis des HHjahres 2013	Vergl. Ansatz/Ergebnis d.HHjahres
		Ordentliche Erträge				
01	50	Privatrechtliche Leistungsentgelte	-139.507,17	-144.015,00	-154.822,73	10.807,73
02	51	Öffentlich-rechtliche Leistungsentgelte	-3.030,00	-9.100,00	-3.160,00	-5.940,00
03	548-549	Kostenersatzleistungen und -erstattungen	-1.847,04			
04	52	Bestandsveränderungen und aktivierte Eigenleistungen				
05	55	Steuern und steuerähnliche Erträge einschl. Erträge aus gesetzlichen Umlagen				
06	547	Erträge aus Transferleistungen				
07	540-543	Erträge aus Zuweisungen u. Zuschüssen für lfd. Zwecke u. allgemeine Umlagen				
08	546	Erträge a. Auflösung v. SoPo aus Investitionszuweisungen, -zuschüssen u. -beiträgen	-11.946,48	-11.756,00	-11.951,67	195,67
09	53	Sonstige ordentliche Erträge	-41.668,10	-48.449,00	-52.920,72	4.471,72
10		Summe der ordentlichen Erträge (Nr. 1 bis 9)	-197.998,79	-213.320,00	-222.855,12	9.535,12
		Ordentliche Aufwendungen				
11	62, 63, 640-643, 647-649, 65	Personalaufwendungen	118.920,34	124.688,00	42.449,55	82.238,45
12	644-646	Versorgungsaufwendungen	8.492,08	9.120,00	3.048,44	6.071,56
13	60, 61, 67-69	Aufwendungen für Sach- und Dienstleistungen	216.850,16	183.015,00	160.934,45	22.080,55
14	66	Abschreibungen	130.933,91	93.355,00	101.209,50	-7.854,50
15	71	Aufwendungen f. Zuweisungen u. Zuschüsse sowie besondere Finanzaufwendungen				
16	73	Steueraufwendungen einschl. Aufwendungen aus gesetzl. Umlageverpflichtungen				
17	72	Transferaufwendungen				
18	70, 74, 76	Sonstige ordentliche Aufwendungen	1.103,00	1.150,00	1.357,65	-207,65
19		Summe der ordentlichen Aufwendungen (Nr. 11 bis 18)	476.299,49	411.328,00	308.999,59	102.328,41
20		Verwaltungsergebnis (Nr. 10 ./ Nr. 19)	278.300,70	198.008,00	86.144,47	111.863,53
21	56, 57	Finanzerträge				
22	77	Finanzaufwendungen				
23		Finanzergebnis (Nr. 21 ./ Nr. 22)				
24		Ordentliches Ergebnis (Verwaltungsergebnis und Finanzergebnis Nr. 20 und Nr. 23)	278.300,70	198.008,00	86.144,47	111.863,53
25	59	Außerordentliche Erträge	-12.495,31		-12.313,06	12.313,06
26	79	Außerordentliche Aufwendungen	72.688,00		1.757,04	-1.757,04
27		Außerordentliches Ergebnis (Nr. 25 ./ Nr. 26)	60.192,69		-10.556,02	10.556,02
28		Jahresergeb.vor int.LLeistungsbez.( ordtl.u.außerordtl.Ergeb. (Nr.24 u.Nr.27)	338.493,39	198.008,00	75.588,45	122.419,55
29		Erlöse der internen Leistungsbeziehungen		-1.100,00		-1.100,00
30		Kosten der internen Leistungsbeziehungen	355.980,92	234.400,00	302.428,70	-68.028,70
31		Ergebnis der internen Leistungsbeziehungen	355.980,92	233.300,00	302.428,70	-69.128,70
32		Jahresergebnis nach internen Leistungsbeziehungen	694.474,31	431.308,00	378.017,15	53.290,85

## Jahresabschluss 2013

### Teilfinanzrechnung Produkt 573.03.00 Wirtschaftliche Einrichtungen (60)

Stadt Mörfelden-Walldorf

Nr.	Bezeichnung	Ergebnis des Vorjahres 2012	Fortg. Ansatz des HHJahres 2013	Ergebnis des HHJahres 2013	Vergl. Ansatz/Ergebnis des HHJahres		
01	Einz. aus Investitionszuweis.,-zuschüssen u. -beiträgen						
02	+ Einz. aus Abg. v. Gegenst. d. Sachanl.verm. u. d. immat. AV						
03	+ Einz. aus Abg. v. Gegenst. d. Finanzanlagevermögens						
04	davon Einz. aus der Tilgung v. gewährten Krediten						
<b>05</b>	<b>Summe investive Einzahlungen</b>						
06	- Ausz. v. Invest. i. d. Sachanl.verm. u. immat. AV	-150.338,95	-23.300,00	-87.409,08	64.109,08		
07	davon Ausz. v. aktiv. Invest.zuw. u. -zuschüsse						
08	- Ausz. v. Invest. i. d. Finanzanlagevermögen						
09	davon Ausz. aus der Gewährung v. Krediten						
<b>10</b>	<b>Summe investive Auszahlungen</b>	<b>-150.338,95</b>	<b>-23.300,00</b>	<b>-87.409,08</b>	<b>64.109,08</b>		
<b>11</b>	<b>Saldo aus Investitionstätigkeit (Einz. ./ Ausz.)</b>	<b>-150.338,95</b>	<b>-23.300,00</b>	<b>-87.409,08</b>	<b>64.109,08</b>		

**Budget: 70 – Amt für Umwelt, Nachhaltigkeit und Energie**

Nr. 01: Privatrechtliche Leistungsentgelte

*Produkt 555.04.00 „Bewirtschaftung des Stadtwaldes“*

Die Erträge aus Holzverkäufen blieben hinter den Erträgen des Vorjahres zurück.

Nr. 02: Öffentlich-rechtliche Leistungsentgelte

*Produkt 537.02.00 „Abfallwirtschaft“*

Der Planansatz für die Abfallbeseitigungsgebühren wurde nicht erreicht.

Nr. 08: Erträge aus der Auflösung von Sonderposten

*Produkt 537.02.00 „Abfallwirtschaft“*

Der Fehlbetrag wurde im Zuge der Jahresabschlussbuchungen mit einer Entnahme aus dem Sonderposten ausgeglichen.

Nr. 09: Sonstige ordentliche Erträge

Die Erlöse aus der Entsorgung für Altpapier und Metallschrott blieben erheblich hinter den Erwartungen zurück.

Nr. 11: Personalaufwendungen

Durch die Reorganisation des Wertstoffhofes verminderten sich die Personalkosten im Vorjahresvergleich. Der Planansatz für das Berichtsjahr war aber eindeutig zu niedrig angesetzt.

Nr. 13: Aufwendungen für Sach- und Dienstleistungen

Die verfügte Kürzung des Planansatzes um 66.630,00 Euro konnte nur teilweise realisiert werden. Der gekürzte Ansatz wurde um 45.317,78 Euro überschritten.

Nr. 21: Finanzerträge

Im Produkt 537.02.00 „Abfallwirtschaft“ war für die Zinserträge des Sonderposten für den Gebührenaussgleich kein Ansatz vorgesehen.

Nr. 25: Außerordentliche Erträge

Der Verkauf eines Absetzcontainers über dem Restbuchwert führte zu einem außerordentlichen Ertrag.

**Die Mehraufwendungen im Budget 70 sind im Rahmen des Beschlusses über den Jahresabschluss 2013 der Stadtverordnetenversammlung zur Genehmigung vorzulegen.**



## Jahresabschluss 2013

<b>Teilergebnisrechnung Budget 70 Amt für Umwelt, Nachhaltigkeit und Energie</b>						
Stadt Mörfelden-Walldorf						
Nr.	Konten	Bezeichnung	Ergebnis des Vorjahres 2012	Fortg. Ansatz d. HHjahres 2013	Ergebnis des HHjahres 2013	Vergl. Ansatz/Ergebnis d.HHjahres
		Ordentliche Erträge				
01	50	Privatrechtliche Leistungsentgelte	-119.454,50	-117.223,00	-106.617,23	-10.605,77
02	51	Öffentlich-rechtliche Leistungsentgelte	-2.863.914,75	-2.881.000,00	-2.812.719,80	-68.280,20
03	548-549	Kostensersatzleistungen und -erstattungen	-24.004,25	-30.000,00	-33.450,43	3.450,43
04	52	Bestandsveränderungen und aktivierte Eigenleistungen				
05	55	Steuern und steuerähnliche Erträge einschl. Erträge aus gesetzlichen Umlagen	-0,06			
06	547	Erträge aus Transferleistungen				
07	540-543	Erträge aus Zuweisungen u. Zuschüssen für lfd. Zwecke u. allgemeine Umlagen	-57.496,60	-56.000,00	-58.038,56	2.038,56
08	546	Erträge a. Auflösung v. SoPo aus Investitionszuweisungen, -zuschüssen u. -beiträgen	-455.236,29	-550.000,00	-704.226,71	154.226,71
09	53	Sonstige ordentliche Erträge	-90.980,28	-100.650,00	-70.614,12	-30.035,88
10		Summe der ordentlichen Erträge (Nr. 1 bis 9)	-3.611.086,73	-3.734.873,00	-3.785.666,85	50.793,85
		Ordentliche Aufwendungen				
11	62, 63, 640-643, 647-649, 65	Personalaufwendungen	444.042,51	345.459,00	390.125,41	-44.666,41
12	644-646	Versorgungsaufwendungen	30.813,66	26.869,00	27.275,07	-406,07
13	60, 61, 67-69	Aufwendungen für Sach- und Dienstleistungen	3.214.193,57	3.387.030,00	3.432.347,78	-45.317,78
14	66	Abschreibungen	22.269,47	15.578,00	17.061,00	-1.483,00
15	71	Aufwendungen f. Zuweisungen u. Zuschüsse sowie besondere Finanzaufwendungen	24.200,00	15.000,00	18.633,41	-3.633,41
16	73	Steueraufwendungen einschl. Aufwendungen aus gesetzl. Umlageverpflichtungen				
17	72	Transferaufwendungen		3.000,00		3.000,00
18	70, 74, 76	Sonstige ordentliche Aufwendungen	824,39	930,00	824,39	105,61
19		Summe der ordentlichen Aufwendungen (Nr. 11 bis 18)	3.736.343,60	3.793.866,00	3.886.267,06	-92.401,06
20		Verwaltungsergebnis (Nr. 10 ./ Nr. 19)	125.256,87	58.993,00	100.600,21	-41.607,21
21	56, 57	Finanzerträge	-6.724,24		-1.697,51	1.697,51
22	77	Finanzaufwendungen				
23		Finanzergebnis (Nr. 21 ./ Nr. 22)	-6.724,24		-1.697,51	1.697,51
24		Ordentliches Ergebnis (Verwaltungsergebnis und Finanzergebnis Nr. 20 und Nr. 23)	118.532,63	58.993,00	98.902,70	-39.909,70
25	59	Außerordentliche Erträge			-1.428,00	1.428,00
26	79	Außerordentliche Aufwendungen				
27		Außerordentliches Ergebnis (Nr. 25 ./ Nr. 26)			-1.428,00	1.428,00
28		Jahresergeb.vor int.Leistungsbez.( ordtl.u.außerordtl.Ergeb. (Nr.24 u.Nr.27)	118.532,63	58.993,00	97.474,70	-38.481,70
29		Erlöse der internen Leistungsbeziehungen	-12.209,85	-9.300,00	-2.615,05	-6.684,95
30		Kosten der internen Leistungsbeziehungen	330.287,04	463.747,00	467.493,96	-3.746,96
31		Ergebnis der internen Leistungsbeziehungen	318.077,19	454.447,00	464.878,91	-10.431,91
32		Jahresergebnis nach internen Leistungsbeziehungen	436.609,82	513.440,00	562.353,61	-48.913,61





## Jahresabschluss 2013

<b>Teilergebnisrechnung Produkt 111.02.70 Vorprodukt Amt 70</b>						
Stadt Mörfelden-Walldorf						
Nr.	Konten	Bezeichnung	Ergebnis des Vorjahres 2012	Fortg. Ansatz d. HHjahres 2013	Ergebnis des HHjahres 2013	Vergl. Ansatz/Ergebnis d.HHjahres
		Ordentliche Erträge				
01	50	Privatrechtliche Leistungsentgelte				
02	51	Öffentlich-rechtliche Leistungsentgelte				
03	548-549	Kostenersatzleistungen und -erstattungen				
04	52	Bestandsveränderungen und aktivierte Eigenleistungen				
05	55	Steuern und steuerähnliche Erträge einschl. Erträge aus gesetzlichen Umlagen				
06	547	Erträge aus Transferleistungen				
07	540-543	Erträge aus Zuweisungen u. Zuschüssen für lfd. Zwecke u. allgemeine Umlagen				
08	546	Erträge a. Auflösung v. SoPo aus Investitionszuweisungen, -zuschüssen u. -beiträgen				
09	53	Sonstige ordentliche Erträge				
10		Summe der ordentlichen Erträge (Nr. 1 bis 9)				
		Ordentliche Aufwendungen				
11	62, 63, 640-643, 647-649, 65	Personalaufwendungen	5.879,73	1.476,00	1.386,37	89,63
12	644-646	Versorgungsaufwendungen				
13	60, 61, 67-69	Aufwendungen für Sach- und Dienstleistungen	4.411,63	3.300,00	3.531,47	-231,47
14	66	Abschreibungen	926,44	142,00	144,00	-2,00
15	71	Aufwendungen f. Zuweisungen u. Zuschüsse sowie besondere Finanzaufwendungen				
16	73	Steueraufwendungen einschl. Aufwendungen aus gesetzl. Umlageverpflichtungen				
17	72	Transferaufwendungen				
18	70, 74, 76	Sonstige ordentliche Aufwendungen				
19		Summe der ordentlichen Aufwendungen (Nr. 11 bis 18)	11.217,80	4.918,00	5.061,84	-143,84
20		Verwaltungsergebnis (Nr. 10 ./ Nr. 19)	11.217,80	4.918,00	5.061,84	-143,84
21	56, 57	Finanzerträge				
22	77	Finanzaufwendungen				
23		Finanzergebnis (Nr. 21 ./ Nr. 22)				
24		Ordentliches Ergebnis (Verwaltungsergebnis und Finanzergebnis Nr. 20 und Nr. 23)	11.217,80	4.918,00	5.061,84	-143,84
25	59	Außerordentliche Erträge				
26	79	Außerordentliche Aufwendungen				
27		Außerordentliches Ergebnis (Nr. 25 ./ Nr. 26)				
28		Jahresergeb.vor int.LLeistungsbez.( ordtl.u.außerordtl.Ergeb. (Nr.24 u.Nr.27)	11.217,80	4.918,00	5.061,84	-143,84
29		Erlöse der internen Leistungsbeziehungen				
30		Kosten der internen Leistungsbeziehungen	331,81		113,34	-113,34
31		Ergebnis der internen Leistungsbeziehungen	331,81		113,34	-113,34
32		Jahresergebnis nach internen Leistungsbeziehungen	11.549,61	4.918,00	5.175,18	-257,18

## Jahresabschluss 2013

### Teilfinanzrechnung Produkt 111.02.70 Vorprodukt Amt 70

Stadt Mörfelden-Walldorf

Nr.	Bezeichnung	Ergebnis des Vorjahres 2012	Fortg. Ansatz des HHJahres 2013	Ergebnis des HHJahres 2013	Vergl. Ansatz/Ergebnis des HHJahres		
01	Einz. aus Investitionszuweis.,-zuschüssen u. -beiträgen						
02	+ Einz. aus Abg. v. Gegenst. d. Sachanl.verm. u. d. immat. AV						
03	+ Einz. aus Abg. v. Gegenst. d. Finanzanlagevermögens						
04	davon Einz. aus der Tilgung v. gewährten Krediten						
<b>05</b>	<b>Summe investive Einzahlungen</b>						
06	- Ausz. v. Invest. i. d. Sachanl.verm. u. immat. AV	-2.302,03		-98,99	98,99		
07	davon Ausz. v. aktiv. Invest.zuw. u. -zuschüsse						
08	- Ausz. v. Invest. i. d. Finanzanlagevermögen						
09	davon Ausz. aus der Gewährung v. Krediten						
<b>10</b>	<b>Summe investive Auszahlungen</b>	<b>-2.302,03</b>		<b>-98,99</b>	<b>98,99</b>		
<b>11</b>	<b>Saldo aus Investitionstätigkeit (Einz. ./ Ausz.)</b>	<b>-2.302,03</b>		<b>-98,99</b>	<b>98,99</b>		

## Jahresabschluss 2013

<b>Teilergebnisrechnung Produkt 531.01.00 Elektrizitätsversorgung</b>						
Stadt Mörfelden-Walldorf						
Nr.	Konten	Bezeichnung	Ergebnis des Vorjahres 2012	Fortg. Ansatz d. HHjahres 2013	Ergebnis des HHjahres 2013	Vergl. Ansatz/Ergebnis d.HHjahres
		Ordentliche Erträge				
01	50	Privatrechtliche Leistungsentgelte				
02	51	Öffentlich-rechtliche Leistungsentgelte				
03	548-549	Kostenersatzleistungen und -erstattungen				
04	52	Bestandsveränderungen und aktivierte Eigenleistungen				
05	55	Steuern und steuerähnliche Erträge einschl. Erträge aus gesetzlichen Umlagen				
06	547	Erträge aus Transferleistungen				
07	540-543	Erträge aus Zuweisungen u. Zuschüssen für lfd. Zwecke u. allgemeine Umlagen				
08	546	Erträge a. Auflösung v. SoPo aus Investitionszuweisungen, -zuschüssen u. -beiträgen				
09	53	Sonstige ordentliche Erträge				
10		Summe der ordentlichen Erträge (Nr. 1 bis 9)				
		Ordentliche Aufwendungen				
11	62, 63, 640-643, 647-649, 65	Personalaufwendungen	18.534,44		20.252,55	-20.252,55
12	644-646	Versorgungsaufwendungen	1.308,47		1.450,75	-1.450,75
13	60, 61, 67-69	Aufwendungen für Sach- und Dienstleistungen	56.600,88	40.000,00	74.778,06	-34.778,06
14	66	Abschreibungen				
15	71	Aufwendungen f. Zuweisungen u. Zuschüsse sowie besondere Finanzaufwendungen				
16	73	Steueraufwendungen einschl. Aufwendungen aus gesetzl. Umlageverpflichtungen				
17	72	Transferaufwendungen				
18	70, 74, 76	Sonstige ordentliche Aufwendungen				
19		Summe der ordentlichen Aufwendungen (Nr. 11 bis 18)	76.443,79	40.000,00	96.481,36	-56.481,36
20		Verwaltungsergebnis (Nr. 10 ./ Nr. 19)	76.443,79	40.000,00	96.481,36	-56.481,36
21	56, 57	Finanzerträge				
22	77	Finanzaufwendungen				
23		Finanzergebnis (Nr. 21 ./ Nr. 22)				
24		Ordentliches Ergebnis (Verwaltungsergebnis und Finanzergebnis Nr. 20 und Nr. 23)	76.443,79	40.000,00	96.481,36	-56.481,36
25	59	Außerordentliche Erträge				
26	79	Außerordentliche Aufwendungen				
27		Außerordentliches Ergebnis (Nr. 25 ./ Nr. 26)				
28		Jahresergeb.vor int.LLeistungsbez.( ordtl.u.außerordtl.Ergeb. (Nr.24 u.Nr.27)	76.443,79	40.000,00	96.481,36	-56.481,36
29		Erlöse der internen Leistungsbeziehungen				
30		Kosten der internen Leistungsbeziehungen				
31		Ergebnis der internen Leistungsbeziehungen				
32		Jahresergebnis nach internen Leistungsbeziehungen	76.443,79	40.000,00	96.481,36	-56.481,36



## Jahresabschluss 2013

<b>Teilergebnisrechnung Produkt 532.01.00 Gasversorgung</b>						
Stadt Mörfelden-Walldorf						
Nr.	Konten	Bezeichnung	Ergebnis des Vorjahres 2012	Fortg. Ansatz d. HHjahres 2013	Ergebnis des HHjahres 2013	Vergl. Ansatz/Ergebnis d.HHjahres
		Ordentliche Erträge				
01	50	Privatrechtliche Leistungsentgelte				
02	51	Öffentlich-rechtliche Leistungsentgelte				
03	548-549	Kostensatzleistungen und -erstattungen				
04	52	Bestandsveränderungen und aktivierte Eigenleistungen				
05	55	Steuern und steuerähnliche Erträge einschl. Erträge aus gesetzlichen Umlagen				
06	547	Erträge aus Transferleistungen				
07	540-543	Erträge aus Zuweisungen u. Zuschüssen für lfd. Zwecke u. allgemeine Umlagen				
08	546	Erträge a. Auflösung v. SoPo aus Investitionszuweisungen, -zuschüssen u. -beiträgen				
09	53	Sonstige ordentliche Erträge				
10		Summe der ordentlichen Erträge (Nr. 1 bis 9)				
		Ordentliche Aufwendungen				
11	62, 63, 640-643, 647-649, 65	Personalaufwendungen	5.736,61		12.584,48	-12.584,48
12	644-646	Versorgungsaufwendungen	402,13		904,58	-904,58
13	60, 61, 67-69	Aufwendungen für Sach- und Dienstleistungen		45.000,00	64.049,28	-19.049,28
14	66	Abschreibungen				
15	71	Aufwendungen f. Zuweisungen u. Zuschüsse sowie besondere Finanzaufwendungen				
16	73	Steueraufwendungen einschl. Aufwendungen aus gesetzl. Umlageverpflichtungen				
17	72	Transferaufwendungen				
18	70, 74, 76	Sonstige ordentliche Aufwendungen				
19		Summe der ordentlichen Aufwendungen (Nr. 11 bis 18)	6.138,74	45.000,00	77.538,34	-32.538,34
20		Verwaltungsergebnis (Nr. 10 ./ Nr. 19)	6.138,74	45.000,00	77.538,34	-32.538,34
21	56, 57	Finanzerträge				
22	77	Finanzaufwendungen				
23		Finanzergebnis (Nr. 21 ./ Nr. 22)				
24		Ordentliches Ergebnis (Verwaltungsergebnis und Finanzergebnis Nr. 20 und Nr. 23)	6.138,74	45.000,00	77.538,34	-32.538,34
25	59	Außerordentliche Erträge				
26	79	Außerordentliche Aufwendungen				
27		Außerordentliches Ergebnis (Nr. 25 ./ Nr. 26)				
28		Jahresergeb.vor int.Leistungsbez.( ordtl.u.außerordtl.Ergeb. (Nr.24 u.Nr.27)	6.138,74	45.000,00	77.538,34	-32.538,34
29		Erlöse der internen Leistungsbeziehungen				
30		Kosten der internen Leistungsbeziehungen				
31		Ergebnis der internen Leistungsbeziehungen				
32		Jahresergebnis nach internen Leistungsbeziehungen	6.138,74	45.000,00	77.538,34	-32.538,34



## Jahresabschluss 2013

<b>Teilergebnisrechnung Produkt 537.02.00 Abfallwirtschaft</b>						
Stadt Mörfelden-Walldorf						
Nr.	Konten	Bezeichnung	Ergebnis des Vorjahres 2012	Fortg. Ansatz d. HHjahres 2013	Ergebnis des HHjahres 2013	Vergl. Ansatz/Ergebnis d.HHjahres
		Ordentliche Erträge				
01	50	Privatrechtliche Leistungsentgelte				
02	51	Öffentlich-rechtliche Leistungsentgelte	-2.863.914,75	-2.881.000,00	-2.812.719,80	-68.280,20
03	548-549	Kostenersatzleistungen und -erstattungen				
04	52	Bestandsveränderungen und aktivierte Eigenleistungen				
05	55	Steuern und steuerähnliche Erträge einschl. Erträge aus gesetzlichen Umlagen				
06	547	Erträge aus Transferleistungen				
07	540-543	Erträge aus Zuweisungen u. Zuschüssen für lfd. Zwecke u. allgemeine Umlagen	-57.496,60	-56.000,00	-58.038,56	2.038,56
08	546	Erträge a. Auflösung v. SoPo aus Investitionszuweisungen, -zuschüssen u. -beiträgen	-455.236,29	-550.000,00	-704.226,71	154.226,71
09	53	Sonstige ordentliche Erträge	-90.379,10	-100.000,00	-70.584,12	-29.415,88
10		Summe der ordentlichen Erträge (Nr. 1 bis 9)	-3.467.026,74	-3.587.000,00	-3.645.569,19	58.569,19
		Ordentliche Aufwendungen				
11	62, 63, 640-643, 647-649, 65	Personalaufwendungen	244.821,74	244.428,00	166.115,31	78.312,69
12	644-646	Versorgungsaufwendungen	17.456,24	20.127,00	11.724,65	8.402,35
13	60, 61, 67-69	Aufwendungen für Sach- und Dienstleistungen	3.027.649,71	3.150.485,00	3.155.859,78	-5.374,78
14	66	Abschreibungen	18.884,27	14.070,00	15.398,00	-1.328,00
15	71	Aufwendungen f. Zuweisungen u. Zuschüsse sowie besondere Finanzaufwendungen				
16	73	Steueraufwendungen einschl. Aufwendungen aus gesetzl. Umlageverpflichtungen				
17	72	Transferaufwendungen				
18	70, 74, 76	Sonstige ordentliche Aufwendungen	148,27	250,00	148,27	101,73
19		Summe der ordentlichen Aufwendungen (Nr. 11 bis 18)	3.308.960,23	3.429.360,00	3.349.246,01	80.113,99
20		Verwaltungsergebnis (Nr. 10 ./ Nr. 19)	-158.066,51	-157.640,00	-296.323,18	138.683,18
21	56, 57	Finanzerträge	-6.724,24		-1.697,51	1.697,51
22	77	Finanzaufwendungen				
23		Finanzergebnis (Nr. 21 ./ Nr. 22)	-6.724,24		-1.697,51	1.697,51
24		Ordentliches Ergebnis (Verwaltungsergebnis und Finanzergebnis Nr. 20 und Nr. 23)	-164.790,75	-157.640,00	-298.020,69	140.380,69
25	59	Außerordentliche Erträge			-1.428,00	1.428,00
26	79	Außerordentliche Aufwendungen				
27		Außerordentliches Ergebnis (Nr. 25 ./ Nr. 26)			-1.428,00	1.428,00
28		Jahresergeb.vor int.LLeistungsbez.( ordtl.u.außerordtl.Ergeb. (Nr.24 u.Nr.27)	-164.790,75	-157.640,00	-299.448,69	141.808,69
29		Erlöse der internen Leistungsbeziehungen		-4.900,00		-4.900,00
30		Kosten der internen Leistungsbeziehungen	164.790,75	162.247,00	299.448,69	-137.201,69
31		Ergebnis der internen Leistungsbeziehungen	164.790,75	157.347,00	299.448,69	-142.101,69
32		Jahresergebnis nach internen Leistungsbeziehungen		-293,00		-293,00



## Jahresabschluss 2013

<b>Teilfinanzrechnung Produkt 537.02.00 Abfallwirtschaft</b>							
Stadt Mörfelden-Walldorf							
Nr.	Bezeichnung	Ergebnis des Vorjahres 2012	Fortg. Ansatz des HHJahres 2013	Ergebnis des HHJahres 2013	Vergl. Ansatz/Ergebnis des HHJahres		
01	Einz. aus Investitionszuweis.,-zuschüssen u. -beiträgen						
02	+ Einz. aus Abg. v. Gegenst. d. Sachanl.verm. u. d. immat. AV						
03	+ Einz. aus Abg. v. Gegenst. d. Finanzanlagevermögens						
04	davon Einz. aus der Tilgung v. gewährten Krediten						
<b>05</b>	<b>Summe investive Einzahlungen</b>						
06	- Ausz. v. Invest. i. d. Sachanl.verm. u. immat. AV	-2.529,48	-2.500,00	-5.955,77	3.455,77		
07	davon Ausz. v. aktiv. Invest.zuw. u. -zuschüsse						
08	- Ausz. v. Invest. i. d. Finanzanlagevermögen						
09	davon Ausz. aus der Gewährung v. Krediten						
<b>10</b>	<b>Summe investive Auszahlungen</b>	<b>-2.529,48</b>	<b>-2.500,00</b>	<b>-5.955,77</b>	<b>3.455,77</b>		
<b>11</b>	<b>Saldo aus Investitionstätigkeit (Einz. ./ Ausz.)</b>	<b>-2.529,48</b>	<b>-2.500,00</b>	<b>-5.955,77</b>	<b>3.455,77</b>		

## Jahresabschluss 2013

<b>Teilergebnisrechnung Produkt 555.04.00 Bewirtschaftung des Stadtwaldes</b>						
Stadt Mörfelden-Walldorf						
Nr.	Konten	Bezeichnung	Ergebnis des Vorjahres 2012	Fortg. Ansatz d. HHjahres 2013	Ergebnis des HHjahres 2013	Vergl. Ansatz/Ergebnis d.HHjahres
		Ordentliche Erträge				
01	50	Privatrechtliche Leistungsentgelte	-119.241,50	-117.223,00	-106.282,23	-10.940,77
02	51	Öffentlich-rechtliche Leistungsentgelte				
03	548-549	Kostenersatzleistungen und -erstattungen	-23.208,25	-30.000,00	-33.450,43	3.450,43
04	52	Bestandsveränderungen und aktivierte Eigenleistungen				
05	55	Steuern und steuerähnliche Erträge einschl. Erträge aus gesetzlichen Umlagen	-0,06			
06	547	Erträge aus Transferleistungen				
07	540-543	Erträge aus Zuweisungen u. Zuschüssen für lfd. Zwecke u. allgemeine Umlagen				
08	546	Erträge a. Auflösung v. SoPo aus Investitionszuweisungen, -zuschüssen u. -beiträgen				
09	53	Sonstige ordentliche Erträge		-650,00		-650,00
10		Summe der ordentlichen Erträge (Nr. 1 bis 9)	-142.449,81	-147.873,00	-139.732,66	-8.140,34
		Ordentliche Aufwendungen				
11	62, 63, 640-643, 647-649, 65	Personalaufwendungen	102.819,20	99.555,00	105.735,98	-6.180,98
12	644-646	Versorgungsaufwendungen	6.991,24	6.742,00	7.192,27	-450,27
13	60, 61, 67-69	Aufwendungen für Sach- und Dienstleistungen	54.427,30	63.403,00	58.866,79	4.536,21
14	66	Abschreibungen	2.148,98	1.055,00	1.209,00	-154,00
15	71	Aufwendungen f. Zuweisungen u. Zuschüsse sowie besondere Finanzaufwendungen			1.708,41	-1.708,41
16	73	Steueraufwendungen einschl. Aufwendungen aus gesetzl. Umlageverpflichtungen				
17	72	Transferaufwendungen				
18	70, 74, 76	Sonstige ordentliche Aufwendungen	676,12	680,00	676,12	3,88
19		Summe der ordentlichen Aufwendungen (Nr. 11 bis 18)	167.062,84	171.435,00	175.388,57	-3.953,57
20		Verwaltungsergebnis (Nr. 10 ./ Nr. 19)	24.613,03	23.562,00	35.655,91	-12.093,91
21	56, 57	Finanzerträge				
22	77	Finanzaufwendungen				
23		Finanzergebnis (Nr. 21 ./ Nr. 22)				
24		Ordentliches Ergebnis (Verwaltungsergebnis und Finanzergebnis Nr. 20 und Nr. 23)	24.613,03	23.562,00	35.655,91	-12.093,91
25	59	Außerordentliche Erträge				
26	79	Außerordentliche Aufwendungen				
27		Außerordentliches Ergebnis (Nr. 25 ./ Nr. 26)				
28		Jahresergeb.vor int.LLeistungsbez.( ordtl.u.außerordtl.Ergeb. (Nr.24 u.Nr.27)	24.613,03	23.562,00	35.655,91	-12.093,91
29		Erlöse der internen Leistungsbeziehungen	-12.209,85		-2.615,05	2.615,05
30		Kosten der internen Leistungsbeziehungen	164.628,45	120.600,00	167.694,38	-47.094,38
31		Ergebnis der internen Leistungsbeziehungen	152.418,60	120.600,00	165.079,33	-44.479,33
32		Jahresergebnis nach internen Leistungsbeziehungen	177.031,63	144.162,00	200.735,24	-56.573,24

## Jahresabschluss 2013

<b>Teilfinanzrechnung Produkt 555.04.00 Bewirtschaftung des Stadtwaldes</b>							
Stadt Mörfelden-Walldorf							
Nr.	Bezeichnung	Ergebnis des Vorjahres 2012	Fortg. Ansatz des HHJahres 2013	Ergebnis des HHJahres 2013	Vergl. Ansatz/Ergebnis des HHJahres		
01	Einz. aus Investitionszuweis.,-zuschüssen u. -beiträgen						
02	+ Einz. aus Abg. v. Gegenst. d. Sachanl.verm. u. d. immat. AV						
03	+ Einz. aus Abg. v. Gegenst. d. Finanzanlagevermögens						
04	davon Einz. aus der Tilgung v. gewährten Krediten						
<b>05</b>	<b>Summe investive Einzahlungen</b>						
06	- Ausz. v. Invest. i. d. Sachanl.verm. u. immat. AV	-1.878,90	-1.200,00	-1.107,89	-92,11		
07	davon Ausz. v. aktiv. Invest.zuw. u. -zuschüsse						
08	- Ausz. v. Invest. i. d. Finanzanlagevermögen						
09	davon Ausz. aus der Gewährung v. Krediten						
<b>10</b>	<b>Summe investive Auszahlungen</b>	<b>-1.878,90</b>	<b>-1.200,00</b>	<b>-1.107,89</b>	<b>-92,11</b>		
<b>11</b>	<b>Saldo aus Investitionstätigkeit (Einz. ./ Ausz.)</b>	<b>-1.878,90</b>	<b>-1.200,00</b>	<b>-1.107,89</b>	<b>-92,11</b>		

## Jahresabschluss 2013

<b>Teilergebnisrechnung Produkt 561.03.00 Umwelt- und Naturschutz (70)</b>						
Stadt Mörfelden-Walldorf						
Nr.	Konten	Bezeichnung	Ergebnis des Vorjahres 2012	Fortg. Ansatz d. HHjahres 2013	Ergebnis des HHjahres 2013	Vergl. Ansatz/Ergebnis d.HHjahres
		Ordentliche Erträge				
01	50	Privatrechtliche Leistungsentgelte	-213,00		-335,00	335,00
02	51	Öffentlich-rechtliche Leistungsentgelte				
03	548-549	Kostensatzleistungen und -erstattungen	-796,00			
04	52	Bestandsveränderungen und aktivierte Eigenleistungen				
05	55	Steuern und steuerähnliche Erträge einschl. Erträge aus gesetzlichen Umlagen				
06	547	Erträge aus Transferleistungen				
07	540-543	Erträge aus Zuweisungen u. Zuschüssen für lfd. Zwecke u. allgemeine Umlagen				
08	546	Erträge a. Auflösung v. SoPo aus Investitionszuweisungen, -zuschüssen u.-beiträgen				
09	53	Sonstige ordentliche Erträge	-601,18		-30,00	30,00
10		Summe der ordentlichen Erträge (Nr. 1 bis 9)	-1.610,18		-365,00	365,00
		Ordentliche Aufwendungen				
11	62, 63, 640-643, 647-649, 65	Personalaufwendungen	66.250,79		84.050,72	-84.050,72
12	644-646	Versorgungsaufwendungen	4.655,58		6.002,82	-6.002,82
13	60, 61, 67-69	Aufwendungen für Sach- und Dienstleistungen	71.104,05	84.842,00	75.262,40	9.579,60
14	66	Abschreibungen	309,78	311,00	310,00	1,00
15	71	Aufwendungen f. Zuweisungen u. Zuschüsse sowie besondere Finanzaufwendungen	24.200,00	15.000,00	16.925,00	-1.925,00
16	73	Steueraufwendungen einschl. Aufwendungen aus gesetzl. Umlageverpflichtungen				
17	72	Transferaufwendungen		3.000,00		3.000,00
18	70, 74, 76	Sonstige ordentliche Aufwendungen				
19		Summe der ordentlichen Aufwendungen (Nr. 11 bis 18)	166.520,20	103.153,00	182.550,94	-79.397,94
20		Verwaltungsergebnis (Nr. 10 ./ Nr. 19)	164.910,02	103.153,00	182.185,94	-79.032,94
21	56, 57	Finanzerträge				
22	77	Finanzaufwendungen				
23		Finanzergebnis (Nr. 21 ./ Nr. 22)				
24		Ordentliches Ergebnis (Verwaltungsergebnis und Finanzergebnis Nr. 20 und Nr. 23)	164.910,02	103.153,00	182.185,94	-79.032,94
25	59	Außerordentliche Erträge				
26	79	Außerordentliche Aufwendungen				
27		Außerordentliches Ergebnis (Nr. 25 ./ Nr. 26)				
28		Jahresergeb.vor int.LLeistungsbez.( ordtl.u.außerordtl.Ergeb. (Nr.24 u.Nr.27)	164.910,02	103.153,00	182.185,94	-79.032,94
29		Erlöse der internen Leistungsbeziehungen		-4.400,00		-4.400,00
30		Kosten der internen Leistungsbeziehungen	536,03	180.900,00	237,55	180.662,45
31		Ergebnis der internen Leistungsbeziehungen	536,03	176.500,00	237,55	176.262,45
32		Jahresergebnis nach internen Leistungsbeziehungen	165.446,05	279.653,00	182.423,49	97.229,51

## Jahresabschluss 2013

### Teilfinanzrechnung Produkt 561.03.00 Umwelt- und Naturschutz (70)

Stadt Mörfelden-Walldorf

Nr.	Bezeichnung	Ergebnis des Vorjahres 2012	Fortg. Ansatz des HHJahres 2013	Ergebnis des HHJahres 2013	Vergl. Ansatz/Ergebnis des HHJahres		
01	Einz. aus Investitionszuweis.,-zuschüssen u. -beiträgen						
02	+ Einz. aus Abg. v. Gegenst. d. Sachanl.verm. u. d. immat. AV						
03	+ Einz. aus Abg. v. Gegenst. d. Finanzanlagevermögens						
04	davon Einz. aus der Tilgung v. gewährten Krediten						
<b>05</b>	<b>Summe investive Einzahlungen</b>						
06	- Ausz. v. Invest. i. d. Sachanl.verm. u. immat. AV		-2.000,00		-2.000,00		
07	davon Ausz. v. aktiv. Invest.zuw. u. -zuschüsse						
08	- Ausz. v. Invest. i. d. Finanzanlagevermögen						
09	davon Ausz. aus der Gewährung v. Krediten						
<b>10</b>	<b>Summe investive Auszahlungen</b>		<b>-2.000,00</b>		<b>-2.000,00</b>		
<b>11</b>	<b>Saldo aus Investitionstätigkeit (Einz. ./ Ausz.)</b>		<b>-2.000,00</b>		<b>-2.000,00</b>		

**Budget: 90 – Allgemeine Finanzwirtschaft**

Nr. 03: Kostenersatzleistungen und –erstattungen

Hierbei handelt es sich um Erstattungen der Stadtwerke für von der Stadt abgewickelte Geschäftsvorfälle. Die Gegenbuchung erfolgt unter der Nr. 17.

Nr. 05: Steuern und steuerähnl. Erträge

Der Gemeindeanteil an der Einkommensteuer blieb rund 765.000,00 Euro hinter der Planung zurück. Auch der Gemeindeanteil an der Umsatzsteuer lag rund 96.000,00 Euro unter dem Planansatz.

Trotz der Erhöhung des Hebesatzes der Grundsteuer B auf 390 v.H., rückwirkend zum 1. Januar 2013, wurde der Planansatz um knapp 285.000,00 Euro verfehlt. Die Gewerbesteuer blieb gar mit rd. 2,1 Mio. Euro hinter den Erwartungen zurück.

Dagegen führte die Änderung der Spielapparatesteuersatzung zu einer Verdreifachung des Steueraufkommens.

Aufgrund rechtlicher Bedenken wurde von der Erhebung einer Kulturförderabgabe, der sogenannten „Bettensteuer“ vorerst Abstand genommen.

Nr. 08: Erträge aus der Auflösung von Sonderposten

Der Planansatz für die Erträge aus der Auflösung der Investitionspauschale war nach erfolgter Anpassung zu gering angesetzt.

Nr. 09: Sonstige ordentliche Erträge

Die Konzessionsabgabe des Betriebszweigs Wasserversorgung der Stadtwerke fiel höher aus, als angenommen.

Sollabgänge und Zahlungen auf bereits wertberichtigte Forderungen führten zu einer Überschreitung des Planansatzes.

Nr. 13: Aufwendungen für Sach- und Dienstleistungen

Die verstärkte Inanspruchnahme von Kassenkrediten erhöhte die Aufwendungen für Bankspesen.

Nr. 14: Abschreibungen

Im Budget 90 werden die Niederschlagungen bzw. Wertberichtigungen für sämtliche Steuerarten verbucht:

Gewerbesteuer:	862.275,02 Euro
Spielautomatensteuer:	3.471,80 Euro
Hundesteuer:	346,00 Euro
Grundsteuererlässe gem. § 33 GrStG:	1.154,33 Euro

Nr. 15: Aufwendungen für Zuweisungen und Zuschüsse

Unter Aufwendungen für Zuweisungen und Zuschüsse werden die Annuitätsbeihilfen zur Mitfinanzierung von im Rahmen des sozialen Wohnungsbaus erstellten Wohnraums verbucht. Der in den gleichbleibenden Zahlungen enthaltene, jährlich steigende Tilgungsanteil wird aufwandsmindernd als immaterieller Vermögensgegenstand aktiviert.

Durch die vorzeitige Rückzahlung von zwei, mit Annuitätsbeihilfen geförderte Darlehen durch ein Wohnungsbauunternehmen, verminderte sich der Gesamtbetrag der rückzahlbaren Anteile ausgewährten Annuitätsbeihilfen zur Mitfinanzierung von ihm Rahmen des sozialen Wohnungsbaus erstellten Wohnungen. Der Planansatz wird im Haushalt 2016 angepasst.

Nr. 16: Steueraufwendungen

Aufgrund der verminderten Steuererträge reduzierte sich die zu zahlende Kreis- und Gewerbesteuerumlage.

Nr. 17: Transferaufwendungen

Unter dieser Position erfolgen kreditorische Buchungen für die Stadtwerke. Siehe Nr. 03.

Nr. 21: Finanzerträge

Aufgrund der stark gesunkenen Zinserträge konnte der Planansatz nicht erreicht werden.

Nr. 22: Zinsen und sonstige Finanzaufwendungen

Die Ausweitung des in Anspruch genommenen Kassenkreditvolumens sowie die Aufnahme von Investitionskrediten in den Vorjahren haben die Zinsaufwendungen in die Höhe getrieben.

Nr. 29: Erlöse aus internen Leistungsbeziehungen

Die Fertigstellung diverser großer Bauprojekte sowie die Beschaffung von Mobiliar und Fahrzeugen führten zu einer starken Erhöhung der Eigenkapital-Verzinsung. Der Planansatz wird im Haushaltsjahr 2015 nachgezogen.

## Jahresabschluss 2013

<b>Teilergebnisrechnung Budget 90 Allgemeine Finanzwirtschaft</b>						
Stadt Mörfelden-Walldorf						
Nr.	Konten	Bezeichnung	Ergebnis des Vorjahres 2012	Fortg. Ansatz d. HHjahres 2013	Ergebnis des HHjahres 2013	Vergl. Ansatz/Ergebnis d.HHjahres
		Ordentliche Erträge				
01	50	Privatrechtliche Leistungsentgelte				
02	51	Öffentlich-rechtliche Leistungsentgelte				
03	548-549	Kostenersatzleistungen und -erstattungen	-31.135,72		-20.539,27	20.539,27
04	52	Bestandsveränderungen und aktivierte Eigenleistungen				
05	55	Steuern und steuerähnliche Erträge einschl. Erträge aus gesetzlichen Umlagen	-38.870.678,07	-43.101.000,00	-39.907.943,83	-3.193.056,17
06	547	Erträge aus Transferleistungen	-1.285.339,99	-1.401.020,00	-1.401.020,59	0,59
07	540-543	Erträge aus Zuweisungen u. Zuschüssen für lfd. Zwecke u. allgemeine Umlagen	-5.141.903,00	-4.740.176,00	-4.740.176,00	
08	546	Erträge a. Auflösung v. SoPo aus Investitionszuweisungen, -zuschüssen u. -beiträgen	-99.195,57	-96.201,00	-107.266,00	11.065,00
09	53	Sonstige ordentliche Erträge	-1.462.642,50	-1.460.000,00	-2.350.042,95	890.042,95
10		Summe der ordentlichen Erträge (Nr. 1 bis 9)	-46.890.894,85	-50.798.397,00	-48.526.988,64	-2.271.408,36
		Ordentliche Aufwendungen				
11	62, 63, 640-643, 647-649, 65	Personalaufwendungen				
12	644-646	Versorgungsaufwendungen				
13	60, 61, 67-69	Aufwendungen für Sach- und Dienstleistungen	17.036,02	5.000,00	24.004,04	-19.004,04
14	66	Abschreibungen	571.391,38		867.247,15	-867.247,15
15	71	Aufwendungen f. Zuweisungen u. Zuschüsse sowie besondere Finanzaufwendungen	229.460,10	260.000,00	189.087,45	70.912,55
16	73	Steueraufwendungen einschl. Aufwendungen aus gesetzl. Umlageverpflichtungen	23.830.968,20	25.627.561,00	24.060.182,54	1.567.378,46
17	72	Transferaufwendungen	35.242,70		15.545,11	-15.545,11
18	70, 74, 76	Sonstige ordentliche Aufwendungen	139,85		141,92	-141,92
19		Summe der ordentlichen Aufwendungen (Nr. 11 bis 18)	24.684.238,25	25.892.561,00	25.156.208,21	736.352,79
20		Verwaltungsergebnis (Nr. 10 ./ Nr. 19)	-22.206.656,60	-24.905.836,00	-23.370.780,43	-1.535.055,57
21	56, 57	Finanzerträge	-430.066,37	-472.497,00	-432.346,42	-40.150,58
22	77	Finanzaufwendungen	1.832.200,85	1.403.032,00	1.524.056,29	-121.024,29
23		Finanzergebnis (Nr. 21 ./ Nr. 22)	1.402.134,48	930.535,00	1.091.709,87	-161.174,87
24		Ordentliches Ergebnis (Verwaltungsergebnis und Finanzergebnis Nr. 20 und Nr. 23)	-20.804.522,12	-23.975.301,00	-22.279.070,56	-1.696.230,44
25	59	Außerordentliche Erträge				
26	79	Außerordentliche Aufwendungen				
27		Außerordentliches Ergebnis (Nr. 25 ./ Nr. 26)				
28		Jahresergeb.vor int.LLeistungsbez.( ordtl.u.außerordtl.Ergeb. (Nr.24 u.Nr.27)	-20.804.522,12	-23.975.301,00	-22.279.070,56	-1.696.230,44
29		Erlöse der internen Leistungsbeziehungen	-5.177.291,12	-4.286.000,00	-5.183.735,99	897.735,99
30		Kosten der internen Leistungsbeziehungen	0,18		0,78	-0,78
31		Ergebnis der internen Leistungsbeziehungen	-5.177.290,94	-4.286.000,00	-5.183.735,21	897.735,21
32		Jahresergebnis nach internen Leistungsbeziehungen	-25.981.813,06	-28.261.301,00	-27.462.805,77	-798.495,23





## Jahresabschluss 2013

<b>Teilergebnisrechnung Produkt 611.01.00 Steuern, Zuweisungen und Umlagen</b>						
Stadt Mörfelden-Walldorf						
Nr.	Konten	Bezeichnung	Ergebnis des Vorjahres 2012	Fortg. Ansatz d. HHjahres 2013	Ergebnis des HHjahres 2013	Vergl. Ansatz/Ergebnis d.HHjahres
		Ordentliche Erträge				
01	50	Privatrechtliche Leistungsentgelte				
02	51	Öffentlich-rechtliche Leistungsentgelte				
03	548-549	Kostenersatzleistungen und -erstattungen				
04	52	Bestandsveränderungen und aktivierte Eigenleistungen				
05	55	Steuern und steuerähnliche Erträge einschl. Erträge aus gesetzlichen Umlagen	-38.870.538,22	-43.101.000,00	-39.908.223,53	-3.192.776,47
06	547	Erträge aus Transferleistungen	-1.285.339,99	-1.401.020,00	-1.401.020,59	0,59
07	540-543	Erträge aus Zuweisungen u. Zuschüssen für lfd. Zwecke u. allgemeine Umlagen	-5.141.903,00	-4.740.176,00	-4.740.176,00	
08	546	Erträge a. Auflösung v. SoPo aus Investitionszuweisungen, -zuschüssen u. -beiträgen	-99.195,57	-96.201,00	-107.266,00	11.065,00
09	53	Sonstige ordentliche Erträge	-1.462.642,50	-1.460.000,00	-2.350.042,95	890.042,95
10		Summe der ordentlichen Erträge (Nr. 1 bis 9)	-46.859.619,28	-50.798.397,00	-48.506.729,07	-2.291.667,93
		Ordentliche Aufwendungen				
11	62, 63, 640-643, 647-649, 65	Personalaufwendungen				
12	644-646	Versorgungsaufwendungen				
13	60, 61, 67-69	Aufwendungen für Sach- und Dienstleistungen	27,47		12,99	-12,99
14	66	Abschreibungen	571.391,38		867.247,15	-867.247,15
15	71	Aufwendungen f. Zuweisungen u. Zuschüsse sowie besondere Finanzaufwendungen				
16	73	Steueraufwendungen einschl. Aufwendungen aus gesetzl. Umlageverpflichtungen	23.830.968,20	25.627.561,00	24.060.182,54	1.567.378,46
17	72	Transferaufwendungen				
18	70, 74, 76	Sonstige ordentliche Aufwendungen				
19		Summe der ordentlichen Aufwendungen (Nr. 11 bis 18)	24.402.387,05	25.627.561,00	24.927.442,68	700.118,32
20		Verwaltungsergebnis (Nr. 10 ./ Nr. 19)	-22.457.232,23	-25.170.836,00	-23.579.286,39	-1.591.549,61
21	56, 57	Finanzerträge	-3.233,16		-1.208,41	1.208,41
22	77	Finanzaufwendungen	93.951,93		89.396,21	-89.396,21
23		Finanzergebnis (Nr. 21 ./ Nr. 22)	90.718,77		88.187,80	-88.187,80
24		Ordentliches Ergebnis (Verwaltungsergebnis und Finanzergebnis Nr. 20 und Nr. 23)	-22.366.513,46	-25.170.836,00	-23.491.098,59	-1.679.737,41
25	59	Außerordentliche Erträge				
26	79	Außerordentliche Aufwendungen				
27		Außerordentliches Ergebnis (Nr. 25 ./ Nr. 26)				
28		Jahresergeb.vor int.LLeistungsbez.( ordtl.u.außerordtl.Ergeb. (Nr.24 u.Nr.27)	-22.366.513,46	-25.170.836,00	-23.491.098,59	-1.679.737,41
29		Erlöse der internen Leistungsbeziehungen				
30		Kosten der internen Leistungsbeziehungen				
31		Ergebnis der internen Leistungsbeziehungen				
32		Jahresergebnis nach internen Leistungsbeziehungen	-22.366.513,46	-25.170.836,00	-23.491.098,59	-1.679.737,41

## Jahresabschluss 2013

### Teilfinanzrechnung Produkt 611.01.00 Steuern, Zuweisungen und Umlagen

Stadt Mörfelden-Walldorf

Nr.	Bezeichnung	Ergebnis des Vorjahres 2012	Fortg. Ansatz des HHJahres 2013	Ergebnis des HHJahres 2013	Vergl. Ansatz/Ergebnis des HHJahres		
01	Einz. aus Investitionszuweis.,-zuschüssen u. -beiträgen	127.000,00	110.000,00	110.000,00			
02	+ Einz. aus Abg. v. Gegenst. d. Sachanl.verm. u. d. immat. AV						
03	+ Einz. aus Abg. v. Gegenst. d. Finanzanlagevermögens						
04	davon Einz. aus der Tilgung v. gewährten Krediten						
<b>05</b>	<b>Summe investive Einzahlungen</b>	<b>127.000,00</b>	<b>110.000,00</b>	<b>110.000,00</b>			
06	- Ausz. v. Invest. i. d. Sachanl.verm. u. immat. AV						
07	davon Ausz. v. aktiv. Invest.zuw. u. -zuschüsse						
08	- Ausz. v. Invest. i. d. Finanzanlagevermögen						
09	davon Ausz. aus der Gewährung v. Krediten						
<b>10</b>	<b>Summe investive Auszahlungen</b>						
<b>11</b>	<b>Saldo aus Investitionstätigkeit (Einz. ./ Ausz.)</b>	<b>127.000,00</b>	<b>110.000,00</b>	<b>110.000,00</b>			

## Jahresabschluss 2013

<b>Teilergebnisrechnung Produkt 612.01.00 Sonstige Finanzwirtschaft</b>						
Stadt Mörfelden-Walldorf						
Nr.	Konten	Bezeichnung	Ergebnis des Vorjahres 2012	Fortg. Ansatz d. HHjahres 2013	Ergebnis des HHjahres 2013	Vergl. Ansatz/Ergebnis d.HHjahres
		Ordentliche Erträge				
01	50	Privatrechtliche Leistungsentgelte				
02	51	Öffentlich-rechtliche Leistungsentgelte				
03	548-549	Kostenersatzleistungen und -erstattungen	-3.246,27		-4.994,16	4.994,16
04	52	Bestandsveränderungen und aktivierte Eigenleistungen				
05	55	Steuern und steuerähnliche Erträge einschl. Erträge aus gesetzlichen Umlagen	-139,85		279,70	-279,70
06	547	Erträge aus Transferleistungen				
07	540-543	Erträge aus Zuweisungen u. Zuschüssen für lfd. Zwecke u. allgemeine Umlagen				
08	546	Erträge a. Auflösung v. SoPo aus Investitionszuweisungen, -zuschüssen u. -beiträgen				
09	53	Sonstige ordentliche Erträge				
10		Summe der ordentlichen Erträge (Nr. 1 bis 9)	-3.386,12		-4.714,46	4.714,46
		Ordentliche Aufwendungen				
11	62, 63, 640-643, 647-649, 65	Personalaufwendungen				
12	644-646	Versorgungsaufwendungen				
13	60, 61, 67-69	Aufwendungen für Sach- und Dienstleistungen	17.008,55	5.000,00	23.991,05	-18.991,05
14	66	Abschreibungen				
15	71	Aufwendungen f. Zuweisungen u. Zuschüsse sowie besondere Finanzaufwendungen	229.460,10	260.000,00	189.087,45	70.912,55
16	73	Steueraufwendungen einschl. Aufwendungen aus gesetzl. Umlageverpflichtungen				
17	72	Transferaufwendungen	7.353,25			
18	70, 74, 76	Sonstige ordentliche Aufwendungen	139,85		141,92	-141,92
19		Summe der ordentlichen Aufwendungen (Nr. 11 bis 18)	253.961,75	265.000,00	213.220,42	51.779,58
20		Verwaltungsergebnis (Nr. 10 ./ Nr. 19)	250.575,63	265.000,00	208.505,96	56.494,04
21	56, 57	Finanzerträge	-426.833,21	-472.497,00	-431.138,01	-41.358,99
22	77	Finanzaufwendungen	1.738.248,92	1.403.032,00	1.434.660,08	-31.628,08
23		Finanzergebnis (Nr. 21 ./ Nr. 22)	1.311.415,71	930.535,00	1.003.522,07	-72.987,07
24		Ordentliches Ergebnis (Verwaltungsergebnis und Finanzergebnis Nr. 20 und Nr. 23)	1.561.991,34	1.195.535,00	1.212.028,03	-16.493,03
25	59	Außerordentliche Erträge				
26	79	Außerordentliche Aufwendungen				
27		Außerordentliches Ergebnis (Nr. 25 ./ Nr. 26)				
28		Jahresergeb.vor int.LLeistungsbez.( ordtl.u.außerordtl.Ergeb. (Nr.24 u.Nr.27)	1.561.991,34	1.195.535,00	1.212.028,03	-16.493,03
29		Erlöse der internen Leistungsbeziehungen	-5.177.291,12	-4.286.000,00	-5.183.735,99	897.735,99
30		Kosten der internen Leistungsbeziehungen	0,18		0,78	-0,78
31		Ergebnis der internen Leistungsbeziehungen	-5.177.290,94	-4.286.000,00	-5.183.735,21	897.735,21
32		Jahresergebnis nach internen Leistungsbeziehungen	-3.615.299,60	-3.090.465,00	-3.971.707,18	881.242,18

## Jahresabschluss 2013

### Teilfinanzrechnung Produkt 612.01.00 Sonstige Finanzwirtschaft

Stadt Mörfelden-Walldorf

Nr.	Bezeichnung	Ergebnis des Vorjahres 2012	Fortg. Ansatz des HHJahres 2013	Ergebnis des HHJahres 2013	Vergl. Ansatz/Ergebnis des HHJahres		
01	Einz. aus Investitionszuweis.,-zuschüssen u. -beiträgen						
02	+ Einz. aus Abg. v. Gegenst. d. Sachanl.verm. u. d. immat. AV						
03	+ Einz. aus Abg. v. Gegenst. d. Finanzanlagevermögens	1.820.026,92	906.876,00	5.399.284,38	-4.492.408,38		
04	davon Einz. aus der Tilgung v. gewährten Krediten	1.820.026,92	906.876,00	5.399.284,38	-4.492.408,38		
<b>05</b>	<b>Summe investive Einzahlungen</b>	<b>1.820.026,92</b>	<b>906.876,00</b>	<b>5.399.284,38</b>	<b>-4.492.408,38</b>		
06	- Ausz. v. Invest. i. d. Sachanl.verm. u. immat. AV						
07	davon Ausz. v. aktiv. Invest.zuw. u. -zuschüsse						
08	- Ausz. v. Invest. i. d. Finanzanlagevermögen	-2.300.000,00		-3.100.000,00	3.100.000,00		
09	davon Ausz. aus der Gewährung v. Krediten	-2.300.000,00		-3.100.000,00	3.100.000,00		
<b>10</b>	<b>Summe investive Auszahlungen</b>	<b>-2.300.000,00</b>		<b>-3.100.000,00</b>	<b>3.100.000,00</b>		
<b>11</b>	<b>Saldo aus Investitionstätigkeit (Einz. ./ Ausz.)</b>	<b>-479.973,08</b>	<b>906.876,00</b>	<b>2.299.284,38</b>	<b>-1.392.408,38</b>		

## Sonstige Angaben

### Rechtliche und wirtschaftliche Grundlagen

Die Stadt Mörfelden-Walldorf ist durch den Zusammenschluss der ehemals selbstständigen Städte Mörfelden und Walldorf am 1. Januar 1977 entstanden. Bedingt durch Eingemeindungsbegehren der Stadt Frankfurt/Main, entschlossen sich beide Stadtverordnetenversammlungen am 28. Februar 1974 für einen Zusammenschluss und damit für eine gemeinsame Eigenständigkeit.

Im Gesetz zur Neugliederung des Landkreises Groß-Gerau war zunächst der Stadtname „Waldfelden“ vorgesehen. Daraufhin beauftragte die Stadtverordnetenversammlung der neu gebildeten Stadt den Magistrat, bei der Hessischen Landesregierung die Änderung des Stadtnamens in „Mörfelden-Walldorf“ zu beantragen. Die Landesregierung entsprach diesem Antrag und legte mit Wirkung vom 1. Januar 1978 den Stadtnamen „Mörfelden-Walldorf“ fest.

Die Rechtsstellung der Stadt Mörfelden-Walldorf ergibt sich aus der Hessischen Gemeindeordnung vom 25. Februar 1952 (GVBl. S. 11), in der Fassung vom 1. April 2005 (GVBl. I S. 142).

Die Stadt Mörfelden-Walldorf ist eine kreisangehörige Gebietskörperschaft mit Stadtrecht im Kreis Groß-Gerau. Als Gebietskörperschaft verwaltet sie ihr Gebiet nach den Grundsätzen der gemeindlichen Selbstverwaltung.

Die Aufsichtsbehörde ist der Landrat des Kreises Groß-Gerau. Die obere Aufsichtsbehörde ist der Regierungspräsident des Regierungsbezirks Darmstadt. Die oberste Aufsichtsbehörde ist der Minister des Innern und für Sport des Landes Hessen.

Der Hauptsitz der Stadtverwaltung befindet sich im Rathaus Mörfelden, Westendstraße 8, 64546 Mörfelden-Walldorf. Weitere Verwaltungsstellen befinden sich in der Flughafenstraße 37 und in der Langener Straße 4.

Gemäß § 6 der Hessischen Gemeindeordnung (HGO) hat die Stadtverordnetenversammlung der Stadt Mörfelden-Walldorf am 30. Mai 2006 die Hauptsatzung der Stadt Mörfelden-Walldorf beschlossen. Die Satzung wurde letztmals am 18. Dezember 2012 geändert.

Die amtliche Einwohnerzahl zum 31. Dezember 2013 auf Basis der vorläufigen Fortschreibungsergebnisse des Zensus betrug 32.988.

Die Gemarkungsfläche beträgt 4.416 ha.

### Organe und Vertretungsbefugnis

Die Bürgerinnen und Bürger der Stadt Mörfelden-Walldorf nehmen durch die Wahl der Stadtverordnetenversammlung und der/des Bürgermeisterin/s, durch Bürgerentscheide sowie durch Berufung als sachkundige Bürger/innen in Kommissionen, Beiräte und Arbeitsgruppen des Magistrats an der Verwaltung der Stadt teil.

Die Stadtverordnetenversammlung ist das oberste Organ der Stadt Mörfelden-Walldorf. Die Zahl der Stadtverordneten in der Stadtverordnetenversammlung der Stadt Mörfelden-Walldorf beträgt nach

§ 38 HGO für die Städte bis zu 50.000 Einwohner/innen 45 Mitglieder. Diese verteilen sich in der Wahlzeit 2011 bis 2016 wie folgt:

SPD-Fraktion:	16 Mitglieder
CDU-Fraktion:	12 Mitglieder
Fraktion Bündnis 90/Die Grünen:	11 Mitglieder
DKP/LL-Fraktion:	4 Mitglieder
FDP-Fraktion:	1 Mitglied
Parteilos:	1 Mitglied

Die Mitglieder der Stadtverordnetenversammlung sind im Folgenden genannt:

### **Stadtverordnetenvorsteher**

Werner Schmidt

### **Stadtverordnete**

Hans Joachim Vorndran	stv. Stadtverordnetenvorsteher
Roger Fischbach	
Daniela Rieken	
Berndfried Lupus	stv. Stadtverordnetenvorsteher
Steffen Ueberschär	
Meike Yazdani	
Walter Klement	
Sabine Bishop-Klaus	
Corinna Geiß	
Dorothea Becker	
Behnam Yazdani	
Matthias Moser	
Alexander Best	
Giuseppe Italiano	
Georgios Grompanopoulos bis 17.10.2013	
Fabian Herzberger ab 18.10.2013	
Bernd Körner	
Karsten Groß	
Siegfried Burghardt	stv. Stadtverordnetenvorsteher
Günter Schork	
Marlene Groß	
Andreas Feistel	
Klaus Gohlke	
Kirsten Schork	
Bernd Spaltmann	
Barbara Burghardt	
Gerhard Loos	
Jan Körner	
Andrea Winkler	stv. Stadtverordnetenvorsteherin
Elke Cezanne	
Dr. Richard Lehner	
Bernd Kunz	
Kim Julie Cezanne	
Ralph-Helmut Graul	

Katharina Kunz  
Bernhard Kinkel  
Karin Boie-Meise  
Josef Ban  
Andrea Pons  
Gerd Schulmeyer  
Leonhard Spahn  
Helga Fritz  
Dietmar Treber  
Carsten Röcken  
Volker Arndt

stv. Stadtverordnetenvorsteherin

Die Stadtverordnetenversammlung beschließt über die wichtigen Angelegenheiten der Stadt. Sie kann die Beschlussfassung über bestimmte Angelegenheiten oder bestimmte Arten von Angelegenheiten auf den Magistrat oder einen der Ausschüsse übertragen. Dies gilt nicht für die in § 51 HGO aufgeführten ausschließlichen Zuständigkeiten der Stadtverordnetenversammlung.

Die Stadtverordnetenversammlung hat in der Wahlzeit 2011 bis 2016 zur Vorbereitung ihrer Beschlüsse folgende Ausschüsse aus ihrer Mitte gebildet:

1. Haupt- und Finanzausschuss
2. Planungs- und Bauausschuss
3. Sozial-, Kultur- und Vereinsausschuss
4. Ausschuss für Umwelt, Ver- und Entsorgung, gegen Flughafenerweiterung

Die Stadtverordnetenversammlung überwacht die gesamte Verwaltung der Stadt und die Geschäftsführung des Magistrats.

Der Magistrat hat die Stadtverordnetenversammlung über die wichtigen Verwaltungsangelegenheiten zu unterrichten und ihr wichtige Anordnungen der Aufsichtsbehörde mitzuteilen. Der Magistrat besteht aus dem hauptamtlichen Bürgermeister, dem hauptamtlichen Ersten Stadtrat und weiteren zwölf ehrenamtlichen Stadträten/innen.

Die Mitglieder des Magistrats waren:

#### **Bürgermeister**

Heinz-Peter Becker

#### **Magistratsmitglieder**

Franz-Rudolf Urhahn  
Kurt Best  
Georg Germann  
Gabriele Rieken  
Ilona Wenz  
Ursula Hausladen  
Manfred Rutsch  
Nikolaus Schwarz  
Thomas Winkler  
Christina Jung  
Katharina Raiß  
Alfred Jakob Arndt

Hauptamtlicher Erster Stadtrat



Der Bürgermeister wird von den Bürgerinnen und Bürgern der Stadt direkt gewählt. Seine Amtszeit beträgt sechs Jahre und endet in 2013.

Die ehrenamtlichen Stadträte und Stadträtinnen werden von der Stadtverordnetenversammlung für die Wahlzeit der Stadtverordnetenversammlung gewählt.

Der Erste Stadtrat ist der allgemeine Vertreter des Bürgermeisters. Er wird von der Stadtverordnetenversammlung auf sechs Jahre gewählt. Die Amtszeit des Ersten Stadtrats endet ebenfalls in 2013.

Der Magistrat ist die Verwaltungsbehörde der Stadt. Er besorgt nach den Beschlüssen der Stadtverordnetenversammlung im Rahmen der bereitgestellten Mittel die laufende Verwaltung der Stadt Mörfelden-Walldorf. Der Magistrat vertritt die Stadt.

Der Bürgermeister bereitet die Beschlüsse des Magistrats vor und führt sie aus. Er leitet und beaufsichtigt den Geschäftsgang der gesamten Verwaltung und sorgt für einen geregelten Ablauf der Verwaltungsgeschäfte.

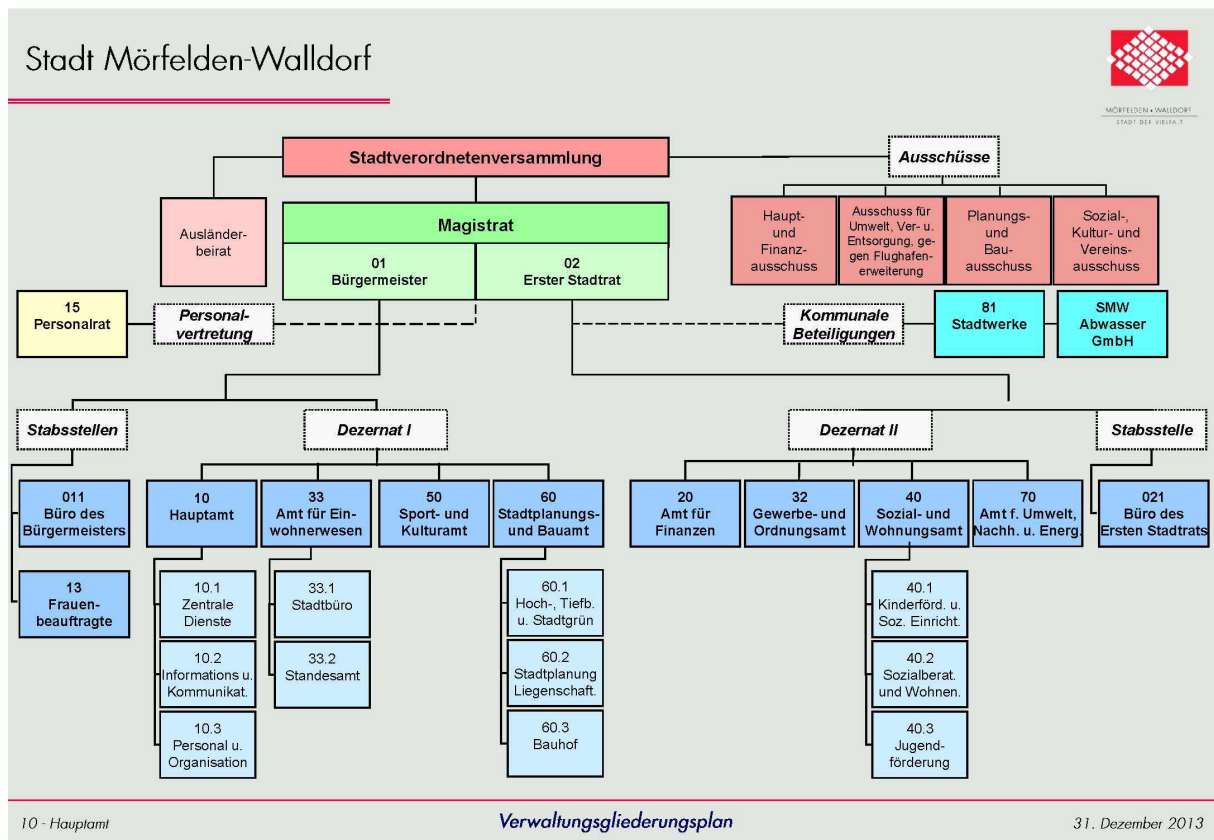
### Mitarbeiterinnen und Mitarbeiter

Am 31. Dezember 2013 waren bei der Stadt Mörfelden-Walldorf beschäftigt:

	gemäß Stellenplan			tatsächlich besetzte Stellen
	31.12.2011	31.12.2012	31.12.2013	30.06.2013
Beamte	26	26	27	13
Arbeitnehmer/innen	378	384	391	387
dav. Auszubildende	5	6	6	6
dav. Praktikanten KITAS	9	9	7	7
dav. Praktikanten Verwaltung	1	0	0	0

Zum 15. August 2013 nahmen zwei neue Auszubildende ihre Ausbildung bei der Stadt Mörfelden-Walldorf für den Beruf der Verwaltungsfachangestellten im 1. Ausbildungsjahr auf.

## Organigramm der Stadtverwaltung



## Steuerliche Verhältnisse

Die Stadtverwaltung ist steuerrechtlich eine juristische Person des öffentlichen Rechts und daher grundsätzlich als solche nicht steuerpflichtig. Ausnahmen stellen jene Bereiche dar, in denen juristische Personen des öffentlichen Rechts gewerbliche Aufgaben wahrnehmen.

Umsatzsteuerrechtlich sind juristische Personen des öffentlichen Rechts in Anlehnung an § 1 (1) Nr. 6 Körperschaftssteuergesetz (KStG) und § 4 KStG mit ihren Betrieben gewerblicher Art voll umsatzsteuerbar. Als Betriebe gewerblicher Art geführt werden bei der Stadt Mörfelden-Walldorf:

- Stadtwerke mit dem Bereich Wasser (7% USt.)
- Stromverkauf aus Fotovoltaikanlagen (19% USt.)
- Stromverkauf aus Blockheizkraftwerken (19% USt.)
- Waldschwimmbad (7% USt.)
- Kiosk Waldschwimmbad, Parkgebühren (19% USt.)
- Badeseesee (7% USt.)
- Kiosk Badeseesee, Parkgebühren (19% USt.)
- Gaststätte Bürgerhaus (19% USt.)
- Gaststätte Waldenserhof (19% USt.)
- Gaststätte Goldener Apfel (19% USt.)
- Pachterträge Bahnhof/Bahnhofsumfeld Walldorf (19% USt.)
- Erträge aus der Vermietung von Räumlichkeiten im Bürgerhaus und Stadthalle unterliegen nur insoweit der Umsatzsteuerpflicht, als diese gewerblich vermietet werden.

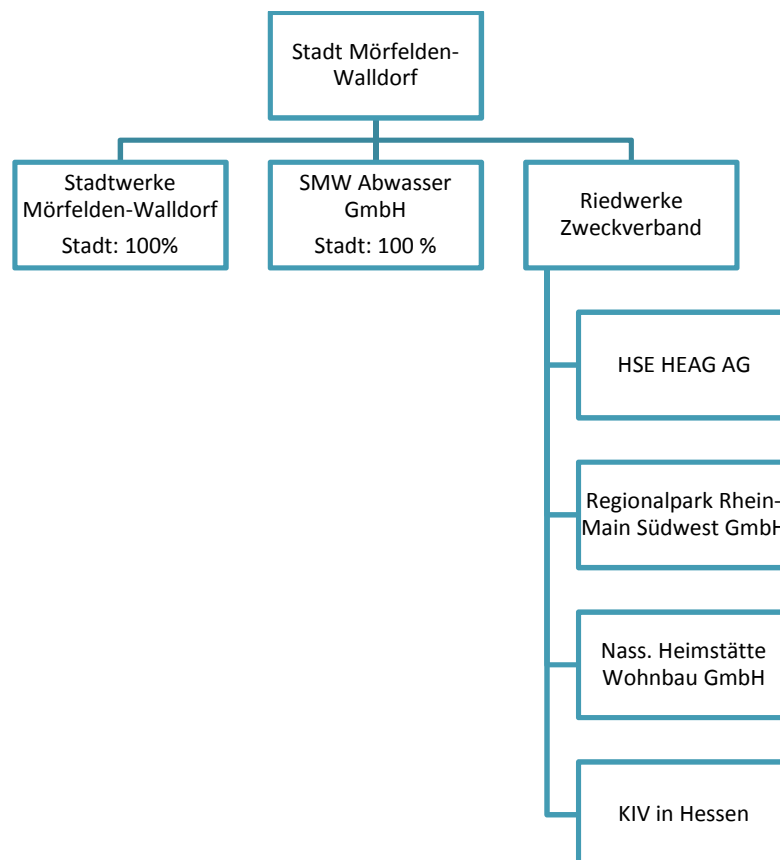
Gemäß § 18 Abs. 2 Satz 2 Umsatzsteuergesetz (UStG) ist die Stadt Mörfelden-Walldorf zur Abgabe einer monatlichen Umsatzsteuervoranmeldung sowie der Umsatzsteuererklärung für das Kalenderjahr verpflichtet. Die Stadt Mörfelden-Walldorf wird beim Finanzamt Darmstadt unter der Steuernummer 007 2260 0782 geführt.

### Haftungsverhältnisse

Gemäß der Bürgschaftserklärung vom 8. Dezember 2010, hat die Stadt Mörfelden-Walldorf gegenüber der Groß-Gerauer Volksbank eG, jetzt Volksbank Südhessen-Darmstadt eG, eine selbstschuldnerische Bürgschaft von 3 Mio. Euro zugunsten der Projektentwicklungsgesellschaft für das Baugebiet „Walldorfer Weg“ zur Erlangung von Kommunalkreditkonditionen für das Treuhandkonto, übernommen.

Nach § 104 Abs. 4 HGO war für dieses Rechtsgeschäft eine Genehmigung der Aufsichtsbehörde nicht erforderlich.

### Beteiligungen



Unter den Beteiligungen sind folgende verbundene Unternehmen bzw. rechtlich unselbstständige Eigenbetriebe (Sondervermögen) erfasst:

Name und Sitz des Unternehmens	Beteiligungsquote Stadt	Bilanzwert zum 31.12.2013	Stammkapital 31.12.2013	Eigenkapital 31.12.2013	Jahresergebnis 2013
	(in %)	(in TEUR)			
Stadtwerke Mörfelden-Walldorf	100	3.673	648	5.218	548
SMW Abwasser GmbH	100	148	26	183	-12

Darüber hinaus ist die Stadt Mörfelden-Walldorf an folgenden Unternehmen beteiligt:

Name und Sitz des Unternehmens	Beteiligungsquote Stadt	Bilanzwert zum 31.12.2013	Stammkapital 31.12.2013	Eigenkapital 31.12.2013	Jahresergebnis 2013
	(in %)	(in TEUR)			
Regionalpark Rhein-Main Süd-West GmbH	7,14	533	88	7.841	-105
Nass.Heimstätte	0,01	32	109.861	418.823	27.827

Ferner ist die Stadt Mörfelden-Walldorf an der Kommunalen Informationsverarbeitung in Hessen (KIV) – Körperschaft des öffentlichen Rechts – in Form einer Mitgliedschaft beteiligt. Der Bürgermeister vertritt die Stadt Mörfelden-Walldorf in der Verbandsversammlung, als dessen Vertreter wurde der Leiter des Hauptamtes, Thomas Krüger, benannt.

Gemäß Schreiben der KIV in Hessen vom 11. Dezember 2006 ist von einer Bilanzierung des anteiligen Eigenkapitals als Beteiligung aufgrund der erforderlichen Notwendigkeit zur Abwertung wegen einer dauernden Wertminderung aufgrund erheblicher Verbindlichkeiten, abzusehen.

Weitere Beteiligungen sind unter Ziffer 1.3.3 (Beteiligungen) und 1.3.6 (Sonstige Ausleihungen) erläutert.

### Sonstige finanzielle Verpflichtungen

Gemäß § 50 Abs. 2 Ziff. 5 GemHVO, sind in der Anlage der Bilanz jene Sachverhalte anzugeben, aus denen sich finanzielle Verpflichtungen ergeben können.

Nachstehend sind die wesentlichen finanziellen Verpflichtungen aus Verträgen angegeben:

Vertragsgegenstand	jährl. Verpflichtung	Gesamtverpflicht.f.Rest-laufzeit am 31.12.2013	Vertrags-laufzeit	Kündigungs-frist
Kraftfahrzeugversicherung	56.000,00 €	56.000,00 €	12 Monate	3 Monate
GWV Haftpflichtversicherung	106.200,00 €	106.200,00 €	12 Monate	3 Monate
Eigenschadenversicherung	20.500,00 €	20.500,00 €	12 Monate	3 Monate
Gebäudeversicherungen	115.500,00 €	115.500,00 €	12 Monate	3 Monate
Vertrag Kreis Groß-Gerau "Schulsozialarbeit"	50.000,00 €	50.000,00 €	12 Monate	12 Monate
Verträge Kirchengemeinden "Kindertagesstätten"	687.000,00 €	687.000,00 €	12 Monate	6 Monate
Jugend- u. Drogenberatungs-stelle Mörfelden-Walldorf	72.500,00 €	72.500,00 €	12 Monate	12 Monate
Straßenbeleuchtungsvertrag alt	305.000,00 €	305.000,00 €	12 Monate	/.
Straßenbeleuchtungsvertrag neu	ab 2014	5.700.000,00 €	15 Jahre	nicht vorzeitig kündbar
Miet- u. Servicevertrag Kopierer u. Drucker	77.761,44 €	291.605,40 €	60 Monate, bis 30.09.2017	/.
Miet- u. Servicevertrag Abfallgefäße	88.000,00 €	264.000,00 €	bis 31.12.2016	nicht vorzeitig kündbar
Entsorgungsvertrag Altpapiersammlung	140.000,00 €	140.000,00 €	bis 31.12.2014	12 Monate
Entsorgungsvertrag Rest-/Bio-/Sperrmüll	880.000,00 €	2.640.000,00 €	bis 31.12.2016	12 Monate
Pachtverträge Sportflächen Land Hessen	29.145,00 €	641.299,00 €	10-25 Jahre	6 Monate
Grünpflegevertrag	77.000,00 €	77.000,00 €	12 Monate	keine
Mietvertrag Musikschule	18.972,00 €	101.184,00 €	10 Jahre, bis 30.04.2019	6 Monate
Wärmeliefervertrag KBH	27.600,00 €	299.000,00 €	15 Jahre	9 Monate
Wärmeliefervertrag Schwarzwaldstraße	- €	wird mit der Heizkosten-abrechnung auf Mieter umgelegt	15 Jahre	nicht vorzeitig kündbar
Ratenkaufvertrag 250 Office-Lizenzen u. Bündelung Wartungsverträge	107.875,35 €	- €	Vertrag zum 01.11.2013 ausgelaufen	/.
Betreuungsvertrag "Am Walldorfer Weg"			bis 13.09.2020	Verlängerungs-option: 10 Jahre
Leasingvertrag "EDV-Hardware"	6.228,18 €	292.724,46 €	01.12.2013 bis 30.11.2017	/.
Leasingvertrag "Daten-Speichersysteme incl. Switche"	16.066,19 €	121.644,01 €	01.06.2013 bis 31.05.2018	/.
Leasingvertrag "Aktive Netzwerk-komponenten"	2.015,80 €	118.932,20 €	01.12.2013 bis 30.11.2018	/.

### Übersicht über die in das Folgejahr übertragenen Haushaltsermächtigungen

Die Übertragung von Haushaltsermächtigungen in das Folgejahr erfolgte auf Grundlage der durch die Stadtverordnetenversammlung beschlossenen Budgetierungsrichtlinien 2013 (als Bestandteil des Haushaltsplans 2013, beschlossen am 18. Dezember 2012).

Im Gegensatz zur Kameralistik belasten Übertragungen von Haushaltsermächtigungen bei einer Inanspruchnahme das neue und nicht das alte Wirtschaftsjahr. Die Übertragung erfolgt buchungstechnisch auf eigens eingerichteten Planvortragskonten. Diese erhöhen das Budgetvolumen des neuen Wirtschaftsjahres.

### Übertragung von 2012 nach 2013

<b>Investitionen:</b>	Übertragung 100%	3.925.914,00 Euro
<b>Ergebnishaushalt:</b>	Übertragung 100%	618.625,00 Euro
	Kürzung	541.602,00 Euro

### Übertragung von 2013 nach 2014

<b>Investitionen:</b>	Übertragung 100%	4.580.845,00 Euro
	gesperrt	349.410,00 Euro

### Inanspruchnahme von Kreditermächtigungen

Mit Beschluss der Stadtverordnetenversammlung vom 18. Dezember 2012 über die Haushaltssatzung für das Haushaltsjahr 2013 wurde der Gesamtbetrag der Kredite zur Finanzierung von Investitionsfördermaßnahmen auf 2.903.354,00 Euro festgesetzt.

Mit Erteilung der aufsichtsbehördlichen Genehmigung zum genehmigungspflichtigen Teil der Haushaltssatzung 2013 versagte das Regierungspräsidium Darmstadt als zuständige Aufsichtsbehörde für einen Teilbetrag von 1.018.500,00 Euro der Investitionskredite die Genehmigung. Zur Finanzierung von Investitionen und Investitionsfördermaßnahmen im Haushaltsjahr 2013 durften zur Vermeidung einer Nettoneuverschuldung nur Darlehen in Höhe von 1.884.854,00 Euro aufgenommen werden. Mit der Verabschiedung des 1. Nachtragshaushalts 2013 am 8. Oktober 2013 wurde die Haushaltssatzung an die Vorgaben der Aufsichtsbehörde angepasst.

In 2013 wurden Investitionskredite mit einem Gesamtvolumen von 780.750,00 Euro aufgenommen. Die Ermächtigung zur Aufnahme der Kredite stammt noch aus dem Haushaltsjahr 2012. Zudem wurde ein Darlehen in Höhe von 1.154.965,02 Euro umgeschuldet.

## Lage- und Rechenschaftsbericht

### Vorbemerkungen

Der Haushaltsplan dient als Planungs- und Steuerungsinstrument; er stellt für die Verwaltung eine Auftrags- und Ermächtigungsgrundlage dar. Zum Ende des Haushaltsjahres informiert der Jahresabschluss über das Ergebnis des Haushaltsjahres. Er erhöht die Transparenz und Qualität der Rechenschaft über das abgelaufene Haushaltsjahr. Gleichzeitig soll er zur Verbesserung der Steuerung beitragen.

Im Lage- und Rechenschaftsbericht, der mit verschiedenen Ergänzungen und Modifikationen das kommunalwirtschaftliche Pendant zum handelsrechtlichen Lagebericht (§ 289 HGB) ist, soll gem. § 51 GemHVO der Verlauf der Haushaltswirtschaft und die Lage der Gemeinde unter dem Gesichtspunkt der Sicherung der stetigen Erfüllung der Aufgaben so dargestellt werden, dass ein den tatsächlichen Verhältnissen entsprechendes Bild vermittelt wird. Dabei sind die wichtigen Ergebnisse des Jahresab-

schlusses und erhebliche Abweichungen der Jahresergebnisse von den Haushaltsansätzen zu erläutern und eine Bewertung der Abschlussrechnungen vorzunehmen.

Der Rechenschaftsbericht soll auch darstellen:

1. Angaben über den Stand der Aufgabenerfüllung mit den Zielsetzungen und Strategien,
2. Vorgänge von besonderer Bedeutung, die nach dem Schluss des Haushaltsjahres eingetreten sind,
3. die voraussichtliche Entwicklung mit ihren wesentlichen Chancen und Risiken von besonderer Bedeutung; zugrunde liegende Annahmen sind anzugeben,
4. wesentliche Abweichungen zwischen geplanten und tatsächlich durchgeführten Investitionen.

### Geschäftsverlauf in 2013

Der **Haushaltsplan 2013** nebst Haushalts sicherungskonzept ist am 18. Dezember 2012 von der Stadtverordnetenversammlung beschlossen worden und wurde am 6. Mai 2013 vom Regierungspräsidium Darmstadt als der für die Schutzschirmkommunen zuständigen Aufsichtsbehörde mit erheblichen Auflagen genehmigt. Er sieht folgenden Fehlbedarf vor:

ordentliches Ergebnis:	9.465.619,00 Euro
außerordentliches Ergebnis:	0,00 Euro
Fehlbedarf:	9.465.619,00 Euro

Der Gesamtbetrag der Investitionskredite beläuft sich somit auf 2.903.354,00 Euro, der Höchstbetrag der Kassenkredite verbleibt mit 75 Mio. Euro auf sehr hohem Niveau. Verpflichtungsermächtigungen für die Gestaltung des Festplatzes Walldorf und den Umbau der Skateanlage/Bolzplatz Walldorf wurden in Höhe von insgesamt 69.100,00 Euro eingestellt.

In Anbetracht der dauerhaft gefährdeten Leistungsfähigkeit der Stadt Mörfelden-Walldorf verfügte die Aufsichtsbehörde eine Einzelgenehmigung der Investitionskredite und kürzte deren Volumen auf 1.884.854,00 Euro, da eine Nettoneuverschuldung angesichts der finanziellen Situation der Stadt als nicht genehmigungsfähig erachtet wurde.

Um den vereinbarten Konsolidierungspfad einhalten zu können, wurde am 8. Oktober 2013 ein 1. Nachtragshaushalt durch das Stadtparlament beschlossen und am 13. November 2013 von der Aufsichtsbehörde mit Auflagen genehmigt. Er sieht folgenden Fehlbedarf vor:

ordentliches Ergebnis:	3.889.819,00 Euro
außerordentliches Ergebnis:	0,00 Euro
Fehlbedarf:	3.889.819,00 Euro

Neben Einnahmeverbesserungen durch diverse Steuer- und Gebührenanhebungen von insgesamt rund 2,9 Mio. Euro, erfolgten gleichermaßen Ausgabekürzungen von rund 2,6 Mio. Euro, insbesondere durch eine gravierende Reduzierung der Ansätze für Sach- und Dienstleistungen. Infolgedessen wurde der Höchstbetrag der Kassenkredite um 8 Mio. Euro auf nunmehr 67 Mio. Euro herabgesetzt.

Die ursprünglich veranschlagte Aufnahme von Investitionskrediten von 2.903.354,00 Euro wurde um 1.018.500,00 Euro auf 1.884.854,00 Euro zurück genommen. Die damit verbundene Nettoneuverschuldung, die vornehmlich zur Finanzierung bereits begonnener Bauprojekte notwendig war, wurde deshalb von der Aufsichtsbehörde gebilligt.

Die Verminderung der Aufwendungen für Sach- und Dienstleistungen wurde durch eine Kürzung der Haushaltsansätze aller Budgets, in Höhe von insgesamt 3.179.023,00 Euro vorgenommen und im Ergebnis vollständig eingehalten.

Aufgrund des Fehlbedarfs im ordentlichen Ergebnis war mit dem Haushaltsplan ein **Haushaltssicherungskonzept** gem. § 24 Abs. 4 GemHVO i.V.m. § 92 Abs. 4 HGO vorzulegen.

Die Gemeinde hat dieses aufzustellen, wenn

1. der Haushalt trotz Ausnutzung aller Einsparmöglichkeiten bei den Aufwendungen und Auszahlungen und unter Ausschöpfung aller Ertrags- und Einzahlungsmöglichkeiten nicht ausgeglichen werden kann oder
2. Fehlbeträge aus Vorjahren auszugleichen sind oder
3. nach der Ergebnis- und Finanzplanung im Planungszeitraum Fehlbeträge erwartet werden.

Im Haushaltssicherungskonzept sind die Ursachen für den nicht ausgeglichenen Ergebnishaushalt zu beschreiben. Es muss verbindliche Festlegungen enthalten über das Konsolidierungsziel, die dafür notwendigen Maßnahmen und den angestrebten Zeitraum, in dem der Ausgleich des Ergebnishaushalts erreicht werden soll.

### **Haushaltssicherungskonzept der Stadt Mörfelden-Walldorf zum Haushalt 2013**

Die Kommunen sind nach § 92 Abs. 4 der Hessischen Gemeindeordnung verpflichtet, ein Haushaltssicherungskonzept aufzustellen, wenn der Haushaltsausgleich trotz Ausnutzung aller Einsparmöglichkeiten bei den Aufwendungen und Auszahlungen und Ausschöpfung aller Ertrags- und Einzahlungsmöglichkeiten nicht möglich ist. Gleiches gilt, soweit Fehlbeträge aus Vorjahren auszugleichen sind oder nach der Ergebnis- und Finanzplanung im Planungszeitraum Fehlbeträge erwartet werden.

Das von der Vertretungskörperschaft (Stadtverordnetenversammlung) beschlossene Haushaltssicherungskonzept ist der Kommunalaufsichtsbehörde zeitgleich mit der Haushaltssatzung vorzulegen. Es bildet einen entscheidenden Teil der Beurteilung für die Frage, ob die Haushaltsgenehmigung nach den Grundsätzen einer geordneten Haushaltswirtschaft erteilt werden kann. Ohne Vorlage eines Haushaltssicherungskonzeptes kann keine Haushaltsgenehmigung erteilt werden.

Im Haushaltssicherungskonzept sind gem. § 24 Abs. 4 der Gemeindehaushaltsverordnung die Ursachen für einen nicht ausgeglichenen Ergebnishaushalt zu beschreiben. Es muss verbindliche Festlegungen über das Konsolidierungsziel, die dafür notwendigen Maßnahmen und den angestrebten Zeitraum, in dem der Ausgleich des Ergebnishaushalts erreicht werden soll, enthalten.

Der vorgelegte Haushaltsplan für das Haushaltsjahr 2013 weist im Jahresergebnis einen Fehlbedarf in Höhe von 9.465.619,00 Euro aus. Durch erhebliche Anstrengungen ist es gelungen den Fehlbetrag des Haushaltsjahres 2012 um mehr als 4,0 Mio. Euro und den des Jahres 2011 gar um mehr als 6,2 Mio. Euro zu verringern.

### **Allgemeine Finanzsituation und Ursachen des Fehlbedarfs**

Der Grund für die Fehlbeträge der Vorjahre wurde in den vorhergehenden Haushaltssicherungskonzepten ausführlich erläutert. Neben einem drastischen Rückgang bei der Gewerbesteuer führten einschneidende Veränderungen des Landes beim kommunalen Finanzausgleich dazu, dass die Kommunen in ihrer Handlungsfreiheit aufgrund fehlender Finanzmittel sehr eingeschränkt wurden.



Wie bereits in vorangegangenen Haushaltssicherungskonzepten zum Ausdruck gebracht, lässt sich auch für den Haushalt 2013 feststellen, dass die Haushaltslage in erheblichem Maße von nicht durch die Stadt Mörfelden-Walldorf beeinflussbaren Faktoren abhängt.

In den beiden letzten Jahren hat das Land Hessen den Kommunen aus der Finanzausgleichsmasse insgesamt pro Jahr Mittel in Höhe von 379 Mio. Euro entzogen. Die aufgrund des Finanzplanungserlasses vom Land Hessen veröffentlichten Orientierungsdaten zur Aufstellung des Haushaltsplanes für das Haushaltsjahr 2013 verheißen zwar sprudelnde Einnahmen im Bereich des Gemeindeanteils an der Einkommensteuer. Die prognostizierte Steigerung von 9% gegenüber dem Vorjahr wiegt jedoch bei Weitem nicht das auf, was den Kommunen im Vorfeld an Mitteln entzogen wurde.

Zu den nicht von der Stadt beeinflussbaren Faktoren zählt u. a. auch die Erhebung der Kompensationsumlage. Die Kompensationsumlage dient der Kompensation von Einnahmeausfällen, die Landkreisen und kreisfreien Städten aus der Aufhebung des Grunderwerbsteuerzuweisungsgesetzes vom 25.03.1997 entstehen.

Lag der Hebesatz der Kompensationsumlage in den beiden Vorjahren noch bei 1,46% der Kreisumlagegrundlage, so hat sich dieser zwischenzeitlich auf 1,95% erhöht. Dies bedingt für die Stadt Mörfelden-Walldorf einen erneuten Mehraufwand in Höhe von 229.700 Euro (neuer Betrag: 720.002,00 Euro).

Auch andere Einflüsse können sich sehr nachhaltig auf den Haushaltsfehlbetrag auswirken. So hat der Bundesfinanzhof mit Urteil vom 12. Juli 2012 entschieden, dass die Kommunen für ihre Kindertagesstätten Körperschaftssteuerpflichtig sind. Ungeachtet der Frage, ob Kommunen tatsächlich Körperschaftssteuer zu zahlen haben, entstehen im Vorfeld wiederum zusätzliche Kosten durch den Verwaltungsaufwand für die Erstellung der erforderlichen Bilanz.

#### Aktuelle Lage

Der von der Stadtverordnetenversammlung am 13. Dezember 2011 beschlossene Haushalt für das Haushaltsjahr 2012 schloss im Ergebnishaushalt mit einem Fehlbedarf in Höhe von 13.555.102 Euro ab. Während sich der Fehlbetrag im 1. Nachtragshaushalt 2012 nicht verändert hat, konnte durch gezielte Maßnahmen und erhebliche Anstrengungen erreicht werden, den Fehlbetrag im 2. Nachtragshaushalt um knapp 3,7 Mio. Euro auf 9,8 Mio. Euro zu verringern. Eine zusätzliche Verminderung des Fehlbetrages um weitere 2,3 Mio. Euro ist möglich, wenn es bis zum Jahresende 2012 gelingt, die vom Magistrat ausgesprochene Haushaltssperre aufrecht zu halten. Bisher wurde hiervon allerdings noch kein Gebrauch gemacht.

Zur Liquiditätssicherung wurden mit dem 2. Nachtragshaushalt 2012 auch die vorgesehenen Investitionen um insgesamt mehr als 1,2 Mio. Euro gekürzt. Eine weitere Liquiditätsverbesserung im investiven Bereich entstand dadurch, dass die vorgetragenen Haushaltsausgabereste bei den Investitionen um mehr als 4,7 Mio. Euro vermindert wurden.

Vor allem die Kürzungen bei den Sach- und Dienstleistungen in Höhe von mehr als 1,9 Mio. Euro haben dazu beigetragen, dass sich der Fehlbetrag im Haushaltsjahr 2013 mit 9,5 Mio. Euro gegenüber dem Vorjahr um mehr als 4,0 Mio. Euro reduziert hat.

Wies der Haushaltsplan für das Haushaltsjahr 2012 noch Aufwendungen bei den Sach- und Dienstleistungen in Höhe von insgesamt 18,8 Mio. aus, so liegt dieser Betrag im Haushaltsjahr 2013 mit 16,1 Mio. um 2,7 Mio. niedriger.

Durch den Vollzug der Stellenwiederbesetzungssperre, den Abbau von befristeten Beschäftigungsverhältnissen sowie die Einleitung weiterer personalwirtschaftlicher Rationalisierungsmaßnahmen konnten im Haushaltsjahr 2012 ca. 1,4 Mio. Euro gegenüber der ursprünglichen Planung eingespart werden. Dies setzt sich auch in dem Haushaltsplan 2013 fort. Trotz der vom Parlament beschlossenen Erhöhung der Personalkosten im Bereich der Kindertagesstätten und der Einrichtung der interkommunalen Zusammenarbeit bezüglich der Immobilievollstreckung sowie der Tarifierhöhungen in Höhe von 2,8% beträgt die Steigerung bei den Personalkosten gegenüber dem Vorjahr lediglich ca. 626T€.

### Ziele

Die Haushaltskonsolidierung der Stadt Mörfelden-Walldorf hat das Ziel, der defizitären Lage entgegen zu wirken und somit künftig wieder den Ausgleich und die Sicherung des Haushalts zu erreichen. Dass dies bei Fehlbeträgen im Bereich von annähernd ca. 9,5 Mio. Euro nicht ohne weiteres möglich ist, liegt auf der Hand. Dennoch lässt sich aus der Verminderung des Fehlbetrages um mehr als 4,0 Mio. Euro im Haushaltsjahr 2013 gegenüber dem Haushaltsjahr 2012 erkennen, dass das Vorhaben durchaus ernst genommen wird.

Das zukunftsorientierte Ziel des Haushaltsausgleichs lässt sich bei allen Anstrengungen nicht allein durch Einsparungen im Bereich der Aufwendungen erreichen. Zwar wird durch die Verfügung von Haushaltssperren versucht, bei den Aufwendungen für Sach- und Dienstleistungen Mittel einzusparen. Künftig werden jedoch weitere deutliche Einnahmeerhöhungen unerlässlich sein, um dem Ziel eines Haushaltsausgleichs gerecht zu werden.

Der Haushalt 2013 wird hinsichtlich der Konsolidierungsmaßnahmen zwar in erheblichem Maße von Ausgabenkürzungen geprägt. Dennoch beinhaltet er auch Einnahmeverbesserungen, z. B. die beabsichtigte Einführung der Kulturförderabgabe, die Erhöhung der Bestattungsgebühren und der Hundesteuer sowie die Erhöhung einiger Benutzungsgebühren (z. B. Badegebühren, Musikschulgebühren).

Um das Ziel des Haushaltsausgleichs bis spätestens 31.12.2020 zu erreichen, müssen allerdings noch weitere Anstrengungen unternommen und Maßnahmen getroffen werden. Die Empfehlungen des Landes sehen hier vor allem eine Anhebung des Hebesatzes bei der Grundsteuer vor. Das Parlament wird sich in den kommenden Monaten sehr eingehend mit einem gezielten Konsolidierungspfad auseinanderzusetzen haben.

### Ergebnisentwicklung

Das Rechnungsjahr 2013 schloss per 31. Dezember 2013 mit folgenden Fehlbeträgen/Überschüssen ab:

Ordentliches Ergebnis:	./.	6.635.928,54 Euro
Außerordentliches Ergebnis:		71.351,78 Euro
<b><u>Jahresergebnis:</u></b>	<b>./.</b>	<b>6.564.576,76 Euro</b>

Gegenüber dem in der Haushaltsplanung für 2013 zugrunde gelegten Fehlbedarf ergibt sich somit folgende Plan- zu Ist-Abweichung:

ordentliches Ergebnis:	Erhöhung des Fehlbetrages um	2.746.109,54 Euro
außerordentliches Ergebnis:	Erhöhung des Überschusses um	71.351,78 Euro

Der Ausgleich des im Produkt 537.02.00 „Abfallwirtschaft“ entstandenen Fehlbetrages von 704.226,71 Euro wurde durch die Inanspruchnahme des Sonderposten Gebührenaussgleich in gleicher Höhe herbeigeführt.

Zum Bilanzstichtag sind folgende Ergebnisvorträge (Fehlbeträge) bzw. Rücklagen aus Vorjahren vorhanden:

	Bestand 2012	Zuführung in 2013	Bestand zum 31.12.2013
ordntl. Rücklage	-	-	-
a.o. Rücklage	1.838.788,98 €	71.351,78 €	1.910.140,76 €

ordtl. Fehlbetrag 2013	- 6.635.928,54 €
Ablösung Kassenkredite d. Schutzschirm	8.310.246,92 €
ordtl. Fehlbetrag 2012	- 8.644.038,99 €
ordtl. Fehlbetrag 2011	- 12.635.772,60 €
ordtl. Fehlbetrag 2010	- 10.500.868,63 €
ordtl. Fehlbetrag 2009 (Rest)	- 5.329.106,60 €
ordtl. Rücklage	- €
<b>Kumulierter Fehlbetrag</b>	<b>- 35.435.468,44 €</b>

§ 25 Abs. 3 GemHVO sieht für den Fall, dass ein Ausgleich des Fehlbetrages nicht oder nur teilweise möglich ist vor, dass dieser auf neue Rechnung vorzutragen ist. Ein nach fünf Jahren noch nicht ausgeglichener Fehlbetrag kann mit der Nettoposition verrechnet werden.

### Vermögensentwicklung

	31.12.2013	31.12.2012	Veränderung	
	EUR	EUR	EUR	%
Immat. Vermögen	3.584.071,65	3.893.287,09	- 309.215,44	-7,9
Sachanlagevermögen	101.083.871,44	100.448.981,44	634.890,00	0,6
Finanzanlagevermögen	15.602.100,63	17.931.454,86	- 2.329.354,23	-13,0
Vorräte	31.189,13	26.850,63	4.338,50	16,2
Forderungen u. sonst. Verm.	7.495.525,40	5.787.380,33	1.708.145,07	29,4
Liquide Mittel	5.175.448,67	4.633.045,63	542.403,04	11,7
Rechnungsabgrenzung	63.552,65	57.036,11	6.516,54	11,4
<b>AKTIVA</b>	<b>133.035.759,57</b>	<b>132.778.036,09</b>	<b>257.723,48</b>	<b>0,2</b>
Eigenkapital	14.017.376,23	6.850.458,42	7.166.917,81	104,6
Sonderposten	18.419.512,59	18.564.099,50	- 144.586,91	-0,8
Rückstellungen	14.554.437,00	14.976.175,67	- 421.738,67	-2,8
Verbindlichkeiten	83.576.942,25	90.187.161,50	- 6.610.219,25	-7,3
Rechnungsabgrenzung	2.467.491,50	2.200.141,00	267.350,50	12,2
<b>PASSIVA</b>	<b>133.035.759,57</b>	<b>132.778.036,09</b>	<b>257.723,48</b>	<b>0,2</b>

**Eigenkapitalquote:**

Zeigt den Anteil des Eigenkapitals am Gesamtkapital. Je höher die Quote, desto unabhängiger ist die Kommune tendenziell von Fremdkapitalgebern:

31. Dezember 2009	34,8%
31. Dezember 2010	24,1%
31. Dezember 2011	13,4%
31. Dezember 2012	5,2%
31. Dezember 2013	10,5%

**Fremdfinanzierungsquote**

Zeigt den Anteil der Kredite, incl. Kassenkredite, im Verhältnis zu den Investitionen an:

31. Dezember 2009	46,8%
31. Dezember 2010	59,1%
31. Dezember 2011	73,2%
31. Dezember 2012	81,5%
31. Dezember 2013	76,9%

**Anlagenintensität**

Zeigt das Verhältnis des Anlagevermögens am Gesamtvermögen der Stadt an. Bei Kommunen ist eine hohe Anlagenintensität üblich, da hier Vermögen aus der Wahrnehmung von Pflichtaufgaben (Straßen, Kindertageseinrichtungen etc.) gebunden ist.

31. Dezember 2009	95,4%
31. Dezember 2010	94,5%
31. Dezember 2011	93,6%
31. Dezember 2012	92,1%
31. Dezember 2013	90,4%

Erstmals seit 2007 hat sich der absolute Wert des städtischen Anlagevermögens vermindert. Im Vergleich zum Vorjahr trat eine Wertminderung von 2 Mio. Euro ein, die fast ausschließlich auf die Rückzahlung von an die Stadtwerke Mörfelden-Walldorf ausgereichten Kassenkrediten zurück zu führen ist.

Folgende Maßnahmen wurden im Berichtszeitraum fertiggestellt:

◆ Oberwaldberg (AiB07-00004)	95.851,39 Euro
◆ Parkplätze Bahnhof Walldorf (AiB07-00012)	916.980,11 Euro
◆ Obdachlosenwohnungen Rüsselsheimer Straße 1 A (AiB10-019) (incl. BHKW u. EBK)	802.461,22 Euro
◆ Außenanlage Rüsselsheimer Straße 1 A (AiB10-019)	22.794,15 Euro
◆ Sanierung Wohnhaus Waldenserstraße (AiB10-029)	771.014,34 Euro
◆ Erweiterung IuK-Netzwerkstruktur Rathaus Mörfelden (AiB10-030)	161.303,54 Euro
◆ Straßenendausbau Plassage/Lange Äcker (AiB11-007)	
❖ Züricher Straße	153.079,93 Euro
◆ Brandmeldeanlage Feuerwehr Mörfelden (AiB11-021)	27.989,61 Euro

◆ Absenkung Container Wertstoffhof (AiB11-025)	1.290,56 Euro
◆ Massivpfosten diamantgesägt Friedhof Walldorf (AiB11-036)	4.753,45 Euro
◆ Feuerwehrfahrzeug LF20/16 (AiB12-008)	322.454,97 Euro
◆ Hinweisschilder Historischer Stadtrundgang (AiB12-009)	1.258,43 Euro
◆ Öffentlicher Bücherschrank (AiB12-012)	1.788,49 Euro
◆ Spielgerät „Indianer-Spielzaun“ (AiB12-013)	7.199,50 Euro
◆ Spielgerät „Kleine Küche“ (AiB12-014)	1.868,30 Euro
◆ Personal-Eigentumsschränke (AiB12-015)	440,38 Euro
◆ Urnenstelen incl. Fundamente (AiB13-002)	5.689,64 Euro
◆ Steilrutsche Waldschwimmbad (AiB13-003)	20.776,00 Euro
◆ Modernisierung aktive Netzwerkkomponenten (AiB13-006)	13.675,64 Euro
◆ Mobiliar Kita II Okrifteler Straße (AiB13-008)	5.661,33 Euro
◆ Wickeltisch Kita II Okrifteler Straße (AiB13-009)	1.784,91 Euro
◆ Sanierung Kita II Okrifteler Straße (AiB13-012)	96.931,01 Euro
◆ Bezuschussung Umbau Langgasse 35 „Aktive Kernbereiche“	116.235,63 Euro
◆ Parkplätze Hessenring/Starkenburgerstraße	7.503,61 Euro

Grundsätzlich lässt sich auch für das Haushaltsjahr 2013 feststellen, dass der Werteverzehr durch Abschreibungen von 3,8 Mio. Euro durch **Neuinvestitionen in das Anlagevermögen** vollständig kompensiert wurde, auch wenn sich bereits abzeichnet, dass aufgrund der Haushaltslage Neuinvestitionen stark rückläufig sind.

Die stärksten Wertezuwächse weisen die **Bauten einschließlich Bauten auf fremden Grundstücken** sowie das **Infrastrukturvermögen** mit jeweils rd. 600.000,00 Euro auf. Gleichzeitig verminderten sich die die **Anlagen im Bau** ebenfalls um rd. 600.000,00 Euro.

Die **Ausleihungen an verbundene Unternehmen** verminderten sich im Berichtsjahr um 2.263.745,32 Euro, wovon 863.745,32 Euro auf die Kaufpreiserstattung und 1.400.000,00 Euro auf die Rückzahlung eines an den Betriebszweig Abwasser der Stadtwerke ausgereichten Kassenkredits entfallen.

Der Wert des **Umlaufvermögens** ist erneut um rd. 2,3 Mio. Euro angewachsen. Ursächlich hierfür ist der Anstieg der **Forderungen** um 1,7 Mio. Euro sowie der **flüssigen Mittel** um 0,5 Mio. Euro.

Die Ablösung von Investitions- und Kassenkrediten durch den Entschuldungsfonds des Landes Hessen ließ im Berichtszeitraum das **Eigenkapital** von 6,8 Mio. Euro um 7,1 Mio. Euro auf nunmehr 14,0 Mio. Euro anwachsen.

Die **Sonderposten** verringerten sich in Summe nur marginal. Die Investitionszuschüsse stiegen um rd. 564.000,00 an. Gleichzeitig verminderte sich der Sonderposten für den Gebührenaussgleich um rd. 700.000,00 Euro auf 730.574,67 Euro.

Während sich die **Rückstellungen** für Pensionen, Beihilfen und Altersteilzeit sowie die Sonstigen Rückstellungen um insgesamt 739.000,00 Euro erhöhten, verminderte sich aufgrund der gegenüber dem Planansatz stark rückläufigen Steuererträge die Rückstellung für den Finanzausgleich (Kreis- und Schulumlage, Schlüsselzuweisungen) um über 1,1 Mio. Euro.

Im Berichtszeitraum konnten die **Verbindlichkeiten** um 6,6 Mio. Euro zurückgeführt werden. Dies ist auf zwei Faktoren zurückzuführen:

1. Zum Bilanzstichtag waren die Verbindlichkeiten der eingekommenen Zahlungen für Wassergeld und Abwasserbeseitigungsgebühren bereits vollständig an die Stadtwerke geleistet.

2. Die Ablösung von Investitions- und Kassenkrediten durch den Entschuldungsfonds des Landes Hessen verminderte die Verbindlichkeiten aus Investitionskrediten erheblich und verminderte die Neuaufnahme von Kassenkrediten.

	zum 31.12.2012	Tilgung	Zugang	zum 31.12.2013
Darlehen	85.068.837,45 €	54.641.592,01 €	50.090.996,92 €	80.518.242,36 €
davon: Kassenkredite	48.000.000,00 €	47.810.246,92 €	49.310.246,92 €	49.500.000,00 €

## Finanzentwicklung

Die mit dem Land Hessen nach dem Schutzschirmgesetz geschlossene Entschuldungsvereinbarung sah einen Fehlbetrag des ordentlichen Ergebnisses von 3.889.819,00 Euro vor.

Während die Planansätze der ordentlichen Aufwendungen weitestgehend eingehalten werden konnten, verzeichneten die ordentlichen Erträge einen Einbruch von 4,4 Prozent, so dass der zulässige Fehlbetrag um mehr als 2,7 Mio. Euro überschritten wurde. Im Vorjahresvergleich verminderte sich der Fehlbetrag um rund 23 Prozent.

Das erhebliche Defizit des Ergebnishaushalts schlug sich in einem, wenn auch gebremsten Anstieg der in Anspruch genommenen Kassenkredite nieder. Betrugen die Kredite zur Liquiditätssicherung zum Jahresbeginn noch 48 Mio. Euro, so waren zum Bilanzstichtag Kassenkredite in Höhe von 49,5 Mio. Euro auszuweisen, wobei zu berücksichtigen ist, dass in 2013 Entschuldungshilfen des Landes in Höhe von 8.310.246,92 Euro zur Ablösung von Kassenkrediten verwendet wurden. Zum Vergleich: In 2012 stiegen die Verbindlichkeiten aus Liquiditätsdarlehen von 36,3 Mio. Euro um 11,7 Mio. Euro auf 48 Mio. Euro.

Auch im Berichtszeitraum setzte sich der Trend des rückläufigen Zahlungsmittelbedarfs aus Investitionstätigkeit fort und liegt in 2013 mit 1.119.100,93 Euro noch unterhalb des bislang niedrigsten Wertes von 1.143.699,30 Euro im Jahr 2008.

Die Beträge der Ein- und Auszahlungen aus fremden Finanzmitteln können der entsprechenden Aufstellung entnommen werden.

## Wesentliche Vorgänge

### **Bürgermeisterdirektwahl**

Das Wahlergebnis zur Direktwahl des Bürgermeisters am 3. März 2013 lautete wie folgt:

Heinz-Peter Becker (SPD)	5.208 Stimmen	55,6 %
Kirsten Schork (CDU)	3.063 Stimmen	32,7 %
Gerhard Schulmeyer (DKP/LL)	1.101 Stimmen	11,7 %

Da Herr Becker mehr als die Hälfte der gültigen Stimmen auf sich vereinigen konnte, war eine Stichwahl obsolet.

### **Wiederwahl des Ersten Stadtrates**

In der Stadtverordnetenversammlung am 16. April 2013 wurde die Vornahme einer Wiederwahl des bisherigen Amtsinhabers Franz-Rudolf Urhahn beschlossen.

Herr Franz-Rudolf Urhahn wurde mit

24 Ja-Stimmen

15 Nein-Stimmen

bei 41 abgegebenen und 2 ungültigen Stimmen erneut zum Ersten Stadtrat der Stadt Mörfelden-Walldorf gewählt.

### **Akteneinsichtsausschuss Erweiterungspläne des Hessischen Bausteinwerks Dr. Blasberg GmbH & Co. KG – Betonwerk Mörfelden GmbH**

Gemäß Entscheidung der Stadtverordnetenversammlung vom 19. März 2013 (Drucksache 15/251) wurde die Bildung und Bestimmung eines Akteneinsichtsausschusses gem. § 50 Abs. 2 HGO zur Einsicht in die Akten der Verwaltung (Bauamt, Hauptamt, Büro Bürgermeister) zu den Erweiterungsplänen des Hessischen Bausteinwerks Dr. Blasberg GmbH & Co. KG – Betonwerk Mörfelden GmbH am Bornbruch, Mörfelden, beschlossen.

Die Aufgabe des Akteneinsichtsausschusses wurde vom Planungs- und Bauausschuss übernommen. Gegenstand der Akteneinsicht sollte der gesamte Aktenbestand (Anträge, Planunterlagen, Gesprächsprotokolle und Korrespondenzen) zu den aktuellen Erweiterungsplänen sein.

Der Abschlussbericht des Akteneinsichtsausschusses vom 9. April 2013 wurde in der Sitzung des Stadtparlaments am 16. April 2013 zur Kenntnis genommen. Bei der Einsichtnahme waren keinerlei Besonderheiten aufgefallen.

### **Teilnahme der Stadt Mörfelden-Walldorf am Kommunalen Schutzschirm des Landes Hessen**

Mit Gesetz vom 14. Mai 2012 verabschiedete das Land Hessen das Hessische Schutzschirmgesetz (GVBl. 2012, S. 128). Zur Wahrung der Ausschlussfrist gem. dem Entwurf der Verordnung zur Durchführung des Schutzschirmgesetzes, stellte die Stadt Mörfelden-Walldorf mit Magistratsbeschluss vom 25. Juni 2012 den Antrag, sich an dem Kommunalen Schutzschirm zu beteiligen und über den gewährten Zinsvorteil hinaus eine zusätzliche Zinsdiensthilfe aus dem Landesausgleichsstock zu beanspruchen.

Die fristwahrende Antragstellung erfolgte, ohne dass damit eine endgültige und verbindliche Entscheidung zur Teilnahme am Kommunalen Schutzschirm getroffen wurde.

Mit Stadtverordnetenbeschluss vom 5. Februar 2013 wurde der Magistrat beauftragt, mit dem Land Hessen einen Konsolidierungsvertrag hinsichtlich der Teilnahme am Kommunalen Entschuldungsfonds (Schutzschirm) zu schließen. Gemäß diesem Beschluss wurde am 12. Februar 2013 der Konsolidierungsvertrag zwischen dem Land Hessen und der Stadt Mörfelden-Walldorf unterzeichnet.

Der Vertrag schreibt folgende Vereinbarungen fest:

- 1) Zur Erreichung des schnellstmöglichen Haushaltsausgleichs gewährt das Land Hessen der Stadt Mörfelden-Walldorf

- a) Entschuldungshilfen von 18.110.797,00 Euro
  - b) Zinsdiensthilfen des Landes
  - c) Zinsdiensthilfen aus dem Landesausgleichsstock
- 2) Die Stadt verpflichtet sich, den jahresbezogenen Haushaltsausgleich im ordentlichen Ergebnis zum nächstmöglichen Zeitpunkt, spätestens bis zum Ablauf des Haushaltsjahres 2017 zu erreichen. In den folgenden Jahren gilt die doppische Schuldenbremse, d.h., die Stadt darf neue Investitions- und Kassenkredite grundsätzlich nur aufnehmen, wenn der jahresbezogene Ausgleich des ordentlichen Ergebnisses weiterhin gewährleistet ist.

### **Urteil des Hessischen Staatsgerichtshofs zum Finanzausgleichsänderungsgesetz 2011**

Mit Entscheidung vom 21. Mai 2013 hat der Hessische Staatsgerichtshof wesentliche Bestimmungen des Finanzausgleichsänderungsgesetzes 2011 für unwirksam erklärt. Streitgegenstand war der sogenannte „360-Millionen-Euro-Entzug“ aus der Finanzausgleichsmasse durch das Land Hessen zum Nachteil der Kommunen sowie die Einführung der Kompensationsumlage zur anteiligen Beteiligung am Wegfall der Grunderwerbsteuerzuweisung an die Kreise und kreisfreien Städte.

Der Staatsgerichtshof des Landes Hessen hat mit seinem Urteil dem Gesetzgeber aufgegeben, spätestens für das Ausgleichsjahr 2016 den Kommunalen Finanzausgleich neu zu regeln, da das Land den Finanzbedarf der hessischen Kommunen nicht ermittelt und damit den verfahrensrechtlichen Mindestanforderungen an eine Finanzausgleichsentscheidung nicht gerecht geworden sei. Die Veränderung der Steuerverbundmasse ist somit verfassungswidrig. Gleiches gilt für die Kompensationsumlage.

Beanstandet wurde durch das Gericht lediglich die fehlende Ermittlung des Bedarfs – eine Aussage zur Höhe der den Kommunen zustehenden Finanzausgleichsleistungen wurde vom Gerichtshof nicht getroffen.

Bis zur verfassungsmäßigen Neuregelung, längstens bis 31. Dezember 2015, bleiben die von der Unvereinbarkeitserklärung betroffenen Bestimmungen weiterhin anwendbar.

### **Antrag auf Aussetzung der Vollziehung des Konsolidierungspfades**

Aufgrund der v.g. Entscheidung des Hessischen Staatsgerichtshofs über die teilweise Verfassungswidrigkeit des Kommunalen Finanzausgleichs hat die Stadtverordnetenversammlung in ihrer Sitzung am 10. September 2013 mehrheitlich beschlossen, den Magistrat zu beauftragen, beim Hessischen Ministerium der Finanzen einen Antrag auf Aussetzung der Vollziehung des Konsolidierungspfades zum Kommunalen Entschuldungsfonds bis zur verfassungskonformen Neuregelung des Finanzausgleichs zu stellen.

Als Begründung wurde ausgeführt, dass die Einhaltung des Konsolidierungspfades den Bürger/innen der Stadt Mörfelden-Walldorf erhebliche Belastungen auferlegt, die möglicherweise nicht erforderlich wären, wenn das Land die zur Erfüllung der kommunalen Aufgaben notwendigen Mittel bereit stellt.

Mit Bescheid vom 4. November 2013 wurde der Antrag auf Aussetzung der Vollziehung seitens des Hessischen Ministeriums der Finanzen als unzulässig und unbegründet abgelehnt mit dem Hinweis, dass die Stadt Mörfelden-Walldorf sich freiwillig zur Teilnahme an dem Programm des Kommunalen Schutzschilds beworben habe und durch die schriftliche Einverständniserklärung und den Rechts-



behelfsverzicht vom 21. Februar 2013 sei der Bewilligungsbescheid des Landes Hessen mitsamt der enthaltenen Konsolidierungsaufgabe bestandskräftig und damit unanfechtbar geworden.

### **Zensus 2011**

Am 31. Mai 2013 wurden die Ergebnisse des Zensus 2011 veröffentlicht. Wie bei vielen hessischen Städten und Gemeinden, führte das Ergebnis der Erhebung auch in Mörfelden-Walldorf zu erheblichen Einwohnerverlusten. Bezogen auf den Stichtag 31. Dezember 2011 verlor die Stadt Mörfelden-Walldorf fast 1.800 Einwohner/innen.

Die Zensus-Daten werden in Hessen erst ab dem Ausgleichsjahr 2014 Einfluss auf den kommunalen Finanzausgleich haben.

### **Beteiligung an der BürgerEnergieRheinMain eG (Bermeg)**

Gemäß Beschluss der Stadtverordnetenversammlung vom 16. April 2013 beteiligt sich die Stadt Mörfelden-Walldorf an der BürgerEnergieRheinMain eG (Bermeg) mit dem Mindestanteil von 2.000,00 Euro. Die Mindestbeteiligung setzt sich zusammen aus 2 Geschäftsanteilen von je 200,00 Euro und einem Nachrangdarlehen in Höhe von 1.600,00 Euro.

Das Nachrangdarlehen wird für die Projektfinanzierung der Photovoltaik-Startprojekte Berm-Solar 1-3 verwendet, über 19 Jahre getilgt und mit 3 Prozent verzinst.

### **Kooperation zur Schulkindbetreuung**

Mit Wirkung zum 1. August 2013 wurde zwischen dem Kreis Groß-Gerau als Schulträger und der Stadt Mörfelden-Walldorf ein Kooperationsvertrag zur Zusammenarbeit von Schule und Jugendhilfe im Rahmen der Ganztagsgrundschule Wilhelm-Arnoul-Schule geschlossen.

Die Kooperation von Schule und Jugendhilfe hat zum Ziel, unterschiedliche Kompetenzen und Ressourcen miteinander zu verzahnen, um Kinder im Rahmen der Bildung aus einer Hand stabil zu fördern.

Mit der Zusammenführung von personellen und finanziellen Ressourcen sollen vorhandene Doppelstrukturen abgebaut werden. Die Zusammenarbeit der unterschiedlichen Professionen erfolgt gleichberechtigt im Netzwerk Schulgemeinde.

Die Schulkindbetreuung an der Wilhelm-Arnoul-Schule ist damit nicht mehr Bestandteil der Betreuten Grundschule nach städtischen Richtlinien für die Schulkindbetreuung, sondern gestaltet als erste Grundschule den Einstieg in die Ganztagsgrundschule in eigener Regie. Die Stadt Mörfelden-Walldorf unterstützt die Schule mit der Abordnung von sechs pädagogischen Fachkräften (4,3 Vollzeitäquivalente) auf der Grundlage von max. 125 Betreuungskindern (201.000,00 Euro). Investitions- und Sachkosten werden von der Stadt Mörfelden-Walldorf nicht mehr übernommen.

Die Wilhelm-Arnoul-Schule zahlt der Stadt Mörfelden-Walldorf eine jährliche Kostenerstattung in Höhe von 114.300,00 Euro, zahlbar in vier jährlichen Raten, beginnend mit dem 1. Oktober 2013.

Zu erwartende Zuwendungen von ca. 13.046,00 Euro verbleiben bei der Schule bzw. beim Kreis Groß-Gerau. Die vorhandene sachliche und dingliche Ausstattung an Möbeln und Materialien werden der

Schule zum Restwert von insgesamt 5.623,08 Euro überlassen. Ausgenommen sind alle Kommunikationsmedien, wie z.B. Telefon und Computer.

Zur Sicherstellung des Mittagsangebotes werden die Räume der Stadthalle Walldorf durch die Schule genutzt. Hierfür erhält die Stadt Mörfelden-Walldorf eine pauschale Nutzungsgebühr in Höhe von max. 6.000,00 Euro pro Kalenderjahr.

### **Errichtung der Kita XI „Nordring“ in Massivbauweise**

Um den Rechtsanspruch auf einen Betreuungsplatz für jedes 3jährige Kind in der Stadt zu erfüllen, beschloss die Stadtverordnetenversammlung am 15. September 2010 die Errichtung der Kita XI Nordring. Diese war als kurzfristige Lösung vorgesehen und wurde in Systembauweise (angemietete Container) erstellt, um flexibel auf den notwendigen Platzbedarf reagieren zu können. Die Einrichtung konnte Anfang November 2010 mit 2 Gruppen ihren Betrieb aufnehmen.

Zur dauerhaften Sicherstellung des Rechtsanspruchs auf einen Kitaplatz nach § 24 SGB VIII, wird die derzeitige Containerlösung durch eine Einrichtung in Massivbauweise ersetzt. Die Einrichtung soll 4-zügig betrieben werden und zusätzliche Plätze für eine U3-Betreuung erhalten.

Die Gesamtkosten belaufen sich voraussichtlich auf 2.018.819,00 Euro zuzügl. ca. 202.000,00 Euro für die übergangsweise Umsetzung der Container.

Die Finanzierung erfolgt zum einen durch Übertragungsmittel aus dem Regionalfonds für passiven Schallschutz der Kita V Heidelberger Straße, in Höhe von ca. 390.000,00 Euro, Mittel für nachhaltige Kommunalentwicklung in Höhe von 680.000,00 Euro sowie Investitionsmittel für die Schaffung weiterer U3-Plätze von voraussichtlich 145.000,00 Euro. Die Restfinanzierung von ca. 1.215.000,00 Euro soll sich auf zwei weitere Haushaltsjahre erstrecken.

### **Vereinfachte Umlegung Nordring (Radweg)**

Im Zuge der Umgestaltung der Einmündung Kelsterbacher Straße in den Nordring wurde auf der Nordseite des Nordrings der Fuß- und Radweg hergestellt und eine fehlende Fuß- und Radwegverbindung zur Straße Am Gundhof geschlossen. Vormalig befand sich an dieser Stelle nur ein Pfad über dieses Grundstücksteil, der sich im Eigentum des Landes Hessen befunden hat.

Zur Legalisierung der Grundstücksinanspruchnahme einigte sich die Stadt Mörfelden-Walldorf mit der Hessischen Landgesellschaft auf einen Grundstückstausch im Wege einer vereinfachten Umlegung. Der Wert des Grundstückstauschs beläuft sich in 2013 auf insgesamt 67.280,00 Euro.

### **Vermarktungs- und Entwicklungskonzept Gewerbegebiet Mörfelden-Ost**

Mit Stadtverordnetenbeschluss vom 13. Dezember 2011 wurde ein Revitalisierungskonzept für die Gewerbegebiete in Mörfelden-Walldorf beauftragt.

Am 10. Dezember 2013 wurde das Entwicklungs- und Vermarktungskonzept für das Gewerbegebiet Mörfelden-Ost der Stadtverordnetenversammlung vorgelegt und beschlossen.

### **Kooperationsvertrag zum Ausbau und der Neugestaltung des Bahnhofsumfeldes Walldorf**

Mit Beschluss vom 3. September 2013 hat der Planungs- und Bauausschuss der Stadtverordnetenversammlung dem Kooperationsvertrag zwischen der Stadt Mörfelden-Walldorf und dem Kreis Groß-Gerau zugestimmt.

Zielsetzung des Vertrages ist die konstruktive Zusammenarbeit bei der gemeinschaftlichen Planung von Baumaßnahmen für die Neugestaltung des Bahnhofsumfeldes in Walldorf. Er regelt die Aufgabenverteilung zwischen den Vertragspartnern und legt die Finanzierungsmodalitäten für die Ingenieurleistungen fest.

### **Bebauungsplan Nr. 44 „Erweiterung Gewerbegebiet“**

Zur planungsrechtlichen Sicherung einer östlichen Erweiterung des bestehenden Gewerbe- und Industriegebietes Mörfelden-Ost mit Straßenanbindung, beschloss die Stadtverordnetenversammlung am 10. September 2013 die Aufstellung eines qualifizierten Bebauungsplanes im Sinne des § 30 Abs. 1 Baugesetzbuch (BauGB).

### **Förderprogramm Passivhausbauweise im Neubaugebiet „Walldorfer Weg“**

Der Bebauungsplan für das Baugebiet „Walldorfer Weg“ enthält Vorgaben für Energiestandards der neu zu errichtenden Gebäude. Zudem werden stadteigene Grundstücke nur unter der Bedingung veräußert, dass die Bebauung mit Gebäuden in Passivhausstandard erfolgt.

Aus diesem Grund hat der Magistrat am 9. Dezember 2013 eine begleitende Beratung der Bauherrschaften, sowie eine finanzielle Förderung von maximal 10 Passivhäusern mit jeweils 5.000,00 Euro beschlossen.

### **Benennung von Straßen im Baugebiet „Am Walldorfer Weg“**

Der Magistrat hat mit Beschluss vom 22. April 2013 die Benennung der Straßen im Neubaugebiet Walldorfer Weg wie folgt vorgenommen:

- ◆ Elisabeth-Selbert-Straße
- ◆ Friederike-Nadig-Straße
- ◆ Helene-Weber-Straße
- ◆ Helene-Wessel-Straße
- ◆ Georg-August-Zinn-Straße
- ◆ Heinrich-von-Brentano-Weg
- ◆ Ludwig-Bergsträsser-Straße
- ◆ Kurt-Oeser-Weg

### **Vergabe der Betriebsführung des Wertstoffhofs**

Der Betrieb des Wertstoffhofs wird mit Beschluss des Magistrats vom 21. Mai 2013 und Wirkung zum 1. Januar 2014 an den Zweckverband Riedwerke Kreis Groß-Gerau vergeben. Der Wertstoffhof wird auf dem Betriebsgelände der Frassur GmbH, An der Brücke 1-5, in Walldorf verlegt.

## Regionalfonds im Rahmen der Allianz für Fluglärmenschutz

Am 27. Juni 2012 wurde das Gesetz zur Einrichtung eines Regionalfonds im Rahmen der Allianz für Fluglärmenschutz verabschiedet. Das zuständige Ministerium für Wirtschaft, Verkehr und Landesentwicklung (HMWL) hat daraufhin die „Richtlinie des Landes Hessen zur Förderung von Maßnahmen des passiven Schallschutzes und der nachhaltigen Kommunalentwicklung“ herausgegeben.

Für die Stadt Mörfelden-Walldorf stehen aus der 2. Säule (Zuschüsse an Schulen und Kitas für zusätzliche Maßnahmen des passiven Schallschutzes und zur Verbesserung des Raumklimas) 629.700,00 Euro zweckgebunden für die Kita V Heidelberger Straße zur Verfügung.

Aus der 3. Säule (Zuschüsse an Gemeinden zur nachhaltigen Kommunalentwicklung) stehen der Stadt 1.112.700,00 Euro zur Verfügung.

Mit Beschluss vom 10. Dezember 2013 hat die Stadtverordnetenversammlung folgende Mittelverwendung verfügt:

<b>Zuwendung aus Säule 2:</b>	<b>629.700,00 Euro</b>
◆ Schallschutz Kita V Heidelberger Straße	120.000,00 Euro
◆ Übertragung auf die Zuwendung aus der Säule 3	509.700,00 Euro
<b>Zuwendung aus Säule 3:</b>	<b>1.112.700,00 Euro</b>
zuzügl. Übertragung aus der Zuwendung Säule 2:	<u>509.700,00 Euro</u>
<b>Gesamt</b>	<b>1.622.400,00 Euro</b>
◆ Integrationsbüro	120.000,00 Euro *)
◆ Streetworker	120.000,00 Euro *)
◆ Klimaschutzbüro	120.000,00 Euro *)
◆ Umweltamt	26.000,00 Euro *)
◆ Erweiterung Kita V Heidelberger Straße um bisherige Wohnung	160.000,00 Euro
◆ Neubau Kita XI Nordring	1.076.400,00 Euro

\*) Förderzeitraum: 6 Jahre

## Betrieb der Straßenbeleuchtungsanlagen

Die Stadt Mörfelden-Walldorf hat die Durchführung der öffentlichen Straßenbeleuchtung im Rahmen eines europaweiten Vergabeverfahrens in der Form des Verhandlungsverfahrens entsprechend den Festlegungen der im Amtsblatt der Europäischen Union am 27. Dezember 2012 veröffentlichten Bekanntmachung ausgeschrieben. Mit Beschluss der Stadtverordnetenversammlung vom 10. Dezember 2013 und mit Wirkung zum 1. Januar 2014 wurde mit einem Dienstleister ein Beleuchtungsvertrag für die Dauer von 15 Jahren geschlossen.

Gemäß Übergabevertrag über Straßenbeleuchtungsanlagen zwischen der HEAG Süd Hessische Energie AG (HSE) und der Stadt Mörfelden-Walldorf vom 31. Oktober 2012, wurde das Eigentum an den Straßenbeleuchtungsanlagen mit wirtschaftlicher Wirkung zum 1. Januar 2013 auf die Stadt Mörfelden-Walldorf übertragen.

Da sich bislang die Anlagen im Eigentum der HSE befanden, die Finanzierung aber durch die Stadt Mörfelden-Walldorf erfolgt ist, wurde der Wert der Beleuchtungsanlagen bisher als geleistete Investitionszuwendung bilanziert. Mit erfolgter Eigentumsübertragung wurden die Vermögensgegenstände im Restwert von insgesamt 269.609,76 Euro in die Bilanzposition „Sachanlagen im Gemeingebrauch, Infrastrukturvermögen“ überführt.

## **Neuvergabe der Konzession für die Strom- und Gasversorgung**

Die Verträge über die kommunale Strom- und Gasversorgung sind ausgelaufen und werden im Dezember 2012 neu ausgeschrieben. In Folge dieser Ausschreibung haben sieben Unternehmen ihr Interesse an den Konzessionen bekundet.

Am 8. Oktober 2013 hat die Stadtverordnetenversammlung die Verfahrensbriefe mit Kriterienkatalog und Bewertungsmatrix für die Vergabe der Strom- bzw. Gaskonzession gem. § 46 Energiewirtschaftsgesetz (EnWG) in Verbindung mit der möglichen Gründung einer Netzeigentumsgesellschaft im Pachtmodell beschlossen.

## **Gebührenanpassungen / Hebesatzänderungen**

### Grundsteuer B

Im Hinblick auf die Genehmigung des Haushalts 2013 hat die Kommunalaufsicht beim Regierungspräsidium festgestellt, dass das Defizit unter Berücksichtigung des Konsolidierungspfades, entgegen dem vorgelegten Haushaltsplan mit rd. 9,5 Mio. Euro, lediglich ca. 3,9 Mio. Euro betragen darf.

Vor einer Genehmigung des Haushaltsplanes wurden von der Aufsichtsbehörde weitere Konsolidierungsmaßnahmen zur Deckung der Finanzierungslücke gefordert. Zur Verbesserung der Einnahmesituation wurde mit Beschluss des Stadtparlaments vom 11. Juni 2013 der Hebesatz der Grundsteuer B von bisher 310 v.H. rückwirkend zum 1. Januar 2013 auf 390 v.H. angehoben.

### Hundesteuer

Mit Beschluss vom 11. Juni 2013 und Wirkung zum 1. Juli 2013 wurde die Satzung über die Erhebung einer Hundesteuer neu gefasst und die Steuerbeträge um 30 Prozent angehoben. Zudem sieht die Satzung nun unterschiedliche Steuersätze für den Ersthund, den zweiten Hund sowie weitere Hunde vor.

Durch die Anhebung der Steuersätze werden Mehrerträge von jährlich 26.000,00 Euro erwartet.

### Musikschulgebühren

Die Gebühren der Musikschule wurden zuletzt im Jahr 2009 angepasst. Tarifliche Erhöhungen der Honorare der Musikschullehrkräfte und der Anstieg der Aufwendungen an die Künstlersozialkasse machten die Anhebung der Musikschulgebühren zum 1. August 2013 um 10 Prozent unumgänglich.

Mit Beschluss der Stadtverordnetenversammlung vom 11. Juli 2013 wurde die Gebührensatzung geändert.

### Bade- und Parkgebühren Badeseer Walldorf

Gemäß dem Haushaltssicherungskonzept zum Haushalt 2013 sind im Rahmen der Haushaltskonsolidierung Einnahmeverbesserungen bei den Benutzungsgebühren vorgesehen.

Mit Wirkung zum 1. Mai 2013 und für die Dauer von drei Jahren wurden die Benutzungs- und Parkgebühren am Badeseer Walldorf gem. Stadtverordnetenbeschluss vom 16. April 2013 angehoben. Die Gebühren waren zuletzt am 10. Februar 2004 angepasst worden.

### Badegebühren Waldschwimmbad

Gemäß dem Haushaltssicherungskonzept zum Haushalt 2013 sind im Rahmen der Haushaltskonsolidierung Einnahmeverbesserungen bei den Benutzungsgebühren vorgesehen.

Mit Wirkung zum 1. Mai 2013 und für die Dauer von drei Jahren wurden die Benutzungsgebühren des Waldschwimmbads gem. Stadtverordnetenbeschluss vom 16. April 2013 angehoben. Die Gebühren waren zuletzt am 10. Februar 2004 angepasst worden.

#### Bestattungsgebühren

Bereits mit Schreiben vom Februar 2012 hatte die Aufsichtsbehörde die erhebliche Unterdeckung im Produkt 553.03.00 „Bestattungswesen“ bemängelt und eine Gebührenerhöhung bis zur Kostendeckung angemahnt.

Die am 11. Juni 2013 beschlossene Erhöhung der Bestattungsgebühren wurde in drei Stufen (2013 bis 2015) vorgenommen.

### **Budgetierungsrichtlinien**

Die Budgetierungsrichtlinien der Stadt Mörfelden-Walldorf wurden gemeinsam mit dem Haushalt 2013 beschlossen:

#### § 1 Grundsätze

- (1) Unter Budgetierung wird die Zuweisung von Finanzmitteln im Rahmen der Haushaltsplanung für die Realisierung vorgegebener Ziele an die Budgetverantwortlichen verstanden. Die Budgetverantwortlichen sind berechtigt, die Verantwortung für einzelne Produkte im Rahmen ihrer Befugnisse zu delegieren.
- (2) Die vorgegebenen Ziele werden durch die Produkte der Stadt Mörfelden-Walldorf und deren Produktbeschreibungen konkretisiert.
- (3) Controlling unterstützt die Politik und die Verwaltungsführung durch die Bereitstellung entscheidungsrelevanter Informationen und trägt zur Steuerung der Verwaltung durch eine ergebnisorientierte Planung, Analyse und Überwachung bei. Controlling kann sich dabei u.a. auf die Bereiche Produktplanung und –kontrolle, Budgetierung, Personalwirtschaft, Investitionen, Kosten und Beteiligungen beziehen. Die notwendigen Informationen kommen insbesondere aus dem Berichtswesen.
- (4) Budgetzeitraum ist das jeweilige Haushaltsjahr.

#### § 2 Budgetziel

Die Budgetierung dient vor allem der Umsetzung folgender Ziele:

- ◆ Dezentralisierung von Verantwortung
- ◆ Produkt- und kostenstellenorientierte Verantwortung
- ◆ Ergebnisorientierte Steuerung

#### § 3 Budgetumfang

- (1) Die zu einer Organisationseinheit gehörenden Produkte werden in Budgets zusammengefasst.
- (2) Alle Aufwendungen eines Budgets sind unter Beachtung des § 20 GemHVO und unter Berücksichtigung von Rahmenbedingungen, die sich aus diesen Richtlinien ergeben, gegenseitig deckungsfähig. Dies gilt gem. § 20 Abs. 3 GemHVO auch für die veranschlagten Auszahlungen und Verpflichtungsermächtigungen für Investitionen.

- (3) Investitionsmaßnahmen, für deren ursprünglichen Zweck keine Mittel verausgabt wurden, sind nicht deckungsberechtigt.

#### § 4 Budgetübertragungen

- (1) Folgende Haushaltsansätze sind zu 100% in das Folgejahr übertragbar:

Produkte:

- 111.10.00 Bauhofmanagement
- 315.03.00 Wohnraumbewirtschaftung
- 511.01.00 Räumliche Planungs- und Entwicklungsmaßnahmen
- 561.04.00 Energie und Klimaschutz
- 571.01.00 Wirtschaftsförderung
- 571.02.00 Stadtmarketing
- 331.02.00 Integration

Leistungen:

- 281.01.01 Kommunale Galerie
- 281.01.02 Skulpturenpark
- 331.01.01 Stadtpass
- 331.01.02 Behindertenbeauftragte/r
- 362.01.02 Jugendförderung Konflikt Mediation
- 561.03.01 Flughafenerweiterung

außerdem folgende Maßnahmen:

**Maßnahme:**

**Sachkonto:**

Unterhaltung der Straßen und Wege	6165000
Ortsbau-, Bauleit- und Verkehrsplanung	6122000
Kommunale Entwicklungshilfe	7118000
Bezuschussung Schülerbeförderung	7124020
Zuweisung an Kreis für Schulsozialarbeit	7124030
Zuschuss an Kitas und Spielgruppen	7128700
Förderpreis Ehrenamt	7290110
Finanzierungsanteil ÖPNV	7354902

- (2) Die Einnahmen aus der umweltfreundlichen Stromerzeugung (Produkt 561.04.00) dürfen zweckgebunden für Aufwendungen und Investitionen des Klimaschutzes verwendet werden. Gleiches gilt für energiebezogene Gutschriften bei anderen Produkten.
- (3) Die Einnahmen aus der Vermietung des Jugendzentrums (JuKuZ) dürfen zweckgebunden für Aufwendungen des gleichen Produkts (366.02.00) verwendet werden.
- (4) Zahlungswirksame Mehrerträge bei den Produkten erhöhen die Aufwendungen des gleichen Budgets entsprechend, soweit diese nicht zur Deckung des Gesamthaushaltes benötigt werden. Im Zweifel entscheidet hierüber der zuständige Dezernent.

#### § 5 Budgetüberschreitungen

- (1) Budgetüberschreitungen sind grundsätzlich zu vermeiden.

- (2) Budgetüberschreitungen sind nur zulässig, wenn sie vorab angemeldet, ausreichend begründet und genehmigt wurden. Für die Genehmigung gelten die Bestimmungen des § 100 HGO sowie die hierzu erlassenen Richtlinien (Haushaltssatzung).
- (3) Budgetüberschreitungen, die sich der direkten Einflussnahme der Organisationseinheit (Budgetverantwortliche/r) entziehen, gehen nicht zu Lasten des vereinbarten Budgetrahmens. Dies betrifft insbesondere Überschreitungen
  - ◆ durch Beschlüsse der politischen Gremien bzw. der Dezernenten
  - ◆ durch veränderte Marktbedingungen
  - ◆ durch tarifvertragliche Änderungen
  - ◆ durch unvorhersehbare oder saisonale Einflüsse

#### § 6 Öffnungsklausel

Soweit durch Beschlüsse der Stadtverordnetenversammlung, die nach Abschluss, aber während der Laufzeit dieser Richtlinien gefasst werden, Zielvereinbarungen der Richtlinien tangiert werden, entscheiden der zuständige Dezernent mit dem entsprechenden Ressourcenverantwortlichen einvernehmlich, ob durch die neue Beschlusslage gravierende Soll/Ist-Abweichungen zu erwarten sind, die Nachverhandlungen hinsichtlich der Bereitstellung des entsprechenden Budgets rechtfertigen.

#### § 7 Sanktionen

Managementbedingte Überschreitungen des Zuschussbedarfs gehen zu Lasten des Budgets des Folgejahres.

#### § 8 Berichtswesen

- (1) Das Berichtswesen betrifft die regelmäßige Berichterstattung durch den Budgetverantwortlichen über die Erfüllung der Richtlinien und zwar sowohl intern, wie auch extern. Nach § 28 der Gemeindehaushaltsverordnung ist die Gemeindevertretung mehrmals jährlich über den Stand des Haushaltsvollzugs zu unterrichten. Die Berichterstattung soll so rechtzeitig erfolgen, dass eine Steuerung unterjährig möglich ist.
- (2) Der Budgetverantwortliche (hinsichtlich Finanzhaushalt) bzw. das Amt für Finanzen (hinsichtlich Ergebnishaushalt) legen jährlich zwei Berichte vor. Der erste Bericht mit Stichtag vom 30.05. wird zum 30.06. erstellt. Der zweite Bericht mit Stichtag vom 31.08. wird zum 30.09. erstellt.
- (3) Die Berichte beinhalten bei sämtlichen Investitionen einen Vergleich zwischen Haushaltssoll und Anordnungssoll. Alle Investitionen von mehr als 20.000 Euro sind hinsichtlich der Ausführung von der/dem Budgetverantwortlichen zu erläutern. Der Ergebnishaushalt ist vom Amt für Finanzen nach dem Muster des Gesamtergebnishaushaltes pauschal zu erläutern. Dabei ist auf wesentliche Sachverhalte, die sich nachträglich auf den Haushaltsansatz und das Jahresergebnis auswirken, gesondert hinzuweisen.
- (4) Die Berichte sind den Mitgliedern des Haupt- und Finanzausschusses sowie den Fraktionen vorzulegen.



## **Wesentliche organisatorische Veränderungen**

### Friedhofsverwaltung

Mit der Organisationsverfügung vom 20. Dezember 2011 hat der Dienststellenleiter angeordnet, dass mit Wirkung zum 1. Januar 2012 die Aufgaben der Friedhofsverwaltung, welche bisher vom Amt für Einwohnerwesen/Standesamt (33.2) wahrgenommen wurden, dort ausgegliedert und zum Stadtplanungs- und –bauamt (60.1) verlagert werden.

Da diese Organisationsverfügung in der Haushaltsstruktur für 2012 nicht mehr abbildbar war, wurde die Umorganisation mit der erforderlichen Produktneuordnung erst im Haushaltsjahr 2013 nachvollzogen.

## **Eigenbetrieb Stadtwerke Mörfelden-Walldorf**

Die Gewinn- und Verlustrechnung des Jahres 2013 weist Erträge in Höhe von 8.262.279,10 Euro (2012: 7.859.205,82 Euro) aus. Gegenüber dem Vorjahr ergab sich ein nicht unbeträchtlicher Anstieg der Erträge um 403.073,28 Euro (-5,13%). Damit bewegen sich die Erträge fast auf dem Niveau von 2011.

Die Aufwendungen (incl. Abschreibungen) beliefen sich auf insgesamt 7.714.310,35 Euro (2012: 7.906.874,77 Euro). Der Trend der negativen Aufwandsentwicklung des Vorjahres setzte sich mit 192.564,42 Euro (-2,44%) fort. In den Aufwendungen sind Personalkosten von 1.711.670,06 Euro (2012: 1.840.200,95 Euro) enthalten. Im Gegensatz zum Vorjahr verminderten sich die Personalkosten um 128.530,89 Euro (-6,98%).

Zum 31. Dezember 2013 wurde ein Jahresüberschuss von 547.968,75 Euro (2012: -47.668,95 Euro) erwirtschaftet.

Der Betriebszweig Wasserversorgung führte in 2013 eine Konzessionsabgabe in Höhe von 248.047,00 Euro (2012: 25.237,00 Euro) an den Haushalt der Stadt Mörfelden-Walldorf ab.

Investitionen wurden in Höhe von 207.928,25 Euro vorgenommen, wobei sich aufgrund der Abschreibungen von 1.488.146,72 Euro das Anlagevermögen um weitere 1.280.218,47 Euro verringert hat.

Investitionskredite wurden in 2013 nicht aufgenommen.

Das in der Bilanz ausgewiesene Eigenkapital stieg infolge des Jahresüberschusses von 4.670.677,40 Euro in 2012 auf nunmehr 5.218.646,15 Euro.

Der Jahresabschluss des Wirtschaftsjahres 2013 der Stadtwerke Mörfelden-Walldorf ist mit uneingeschränktem Bestätigungsvermerk vom 29. Mai 2015 geprüft und wurde in der Stadtverordnetenversammlung am 15. Dezember 2015 beschlossen.

## **SMW Abwasser GmbH**

Die Gewinn- und Verlustrechnung des Jahres 2013 weist insgesamt Erträge in Höhe von 521.076,56 Euro (2012: 533.200,34 Euro) aus. Der Trend des Vorjahres hat sich im Abschlussjahr verstärkt fortgesetzt, so dass sich die Erträge um 12.123,78 Euro (2,27%) verminderten.

Die Aufwendungen (incl. Abschreibungen) beliefen sich auf insgesamt 532.960,30 Euro (2012: 533.877,50 Euro) und blieben im Vorjahresvergleich mit einer Reduzierung um 917,20 Euro (0,17%) quasi auf unverändertem Niveau. In den Aufwendungen sind die Personalkosten von 9.972,74 Euro (2012: 9.832,72 Euro) enthalten. Gegenüber dem Vorjahr ergibt sich eine Erhöhung der Personalkosten um 140,02 Euro (1,42%).

Der Jahresfehlbetrag zum 31. Dezember 2013 belief sich auf 11.883,74 Euro (2012: 677,16 Euro).

Investitionen wurden in Höhe von insgesamt 701.848,41 Euro vorgenommen, wobei sich trotz der Abschreibungen von 493.264,30 Euro und Anlagenabgängen von 18.436,00 Euro das Anlagevermögen um 208.220,51 Euro erhöht hat.

Das in der Bilanz ausgewiesene Eigenkapital verminderte sich um 11.883,74 Euro auf nunmehr 183.277,80 Euro.

Der Jahresabschluss des Wirtschaftsjahres 2013 ist mit uneingeschränktem Bestätigungsvermerk vom 23. März 2015 geprüft und wurde vom Aufsichtsrat am 24. Juni 2015 beschlossen.

### **Besondere Vorgänge nach Schluss des Wirtschaftsjahres**

Nach Ablauf des Berichtsjahres 2013 sind über die o.g. Vorgänge hinaus keine Ereignisse aufgetreten, die für die Stadt Mörfelden-Walldorf für das Berichtsjahr 2013 von wesentlicher Bedeutung sind und zu einer veränderten Beurteilung der Lage der Körperschaft führen könnten.

### **Ausblick auf die zukünftige Entwicklung**

#### **Rechnungsjahr 2014**

Der Haushaltsplan nebst Haushaltssicherungskonzept ist am 10. Dezember 2013 von der Stadtverordnetenversammlung beschlossen worden. Er sieht folgende Fehlbedarfe vor:

ordentliches Ergebnis:	1.937.154,00 Euro
außerordentliches Ergebnis:	0,00 Euro
Fehlbedarf:	1.937.154,00 Euro

Der Fehlbetrag entspricht der mit dem Land Hessen geschlossenen Entschuldungsvereinbarung.

Mit Schreiben vom 4. Februar 2014 teilte das Regierungspräsidium Darmstadt als zuständige Aufsichtsbehörde mit, dass der Wirtschaftsplan 2014 des Eigenbetriebs Stadtwerke Mörfelden-Walldorf in der vorgelegten Fassung nicht genehmigungsfähig sei, da die Kredite der SMW Abwasser GmbH im Wirtschaftsplan des Eigenbetriebs Stadtwerke Mörfelden-Walldorf in voller Höhe übernommen und quasi als „eigene“ Kredite veranschlagt bzw. ausgewiesen sind. Dies sei im Hinblick auf die Grundsätze der Haushaltsklarheit und –wahrheit nicht zulässig, weil das Kreditgeschäft zwischen der SMW Abwasser GmbH und dem Kreditinstitut abgeschlossen werde. Eine andere Darstellung bzw. Veranschlagung im Wirtschaftsplan des Eigenbetriebs sei deshalb angezeigt.

Bereits im November 2013 hatte das Regierungspräsidium Zweifel an dem seit Jahren praktizierten Forfaitierungsmodell geäußert. Nach eingehenden Gesprächen konnten die Bedenken der Aufsichtsbehörde in dieser Hinsicht ausgeräumt werden.

Das Regierungspräsidium forderte des Weiteren einen konsolidierten Erfolgsplan für die beiden Wirtschaftsbereiche Wasserversorgung und Abwasserentsorgung.

Mit Erstellung des Berichtes zum Konsolidierungsfortschritt für das 2. Halbjahr 2013 am 26. Februar 2014 wurde offenbar, dass es der Stadt Mörfelden-Walldorf nicht gelungen war, den vereinbarten Schuttschirmpfad einzuhalten. Der geplante ordentliche Fehlbetrag von 3.889.819,00 Euro wurde um rd. 3,7 Mio. Euro überschritten und betrug gemäß dem vorläufigen Rechnungsergebnis 7.605.368,70 Euro.

In einem gemeinsamen Erörterungstermin am 4. März 2014 wurden der Aufsichtsbehörde die Gründe für die Nichteinhaltung des Konsolidierungspfades dargelegt:

- 1) verminderte Gewerbesteuererträge
- 2) der Einkommensteueranteil war geringer als in den Orientierungsdaten des Landes angenommen
- 3) erhöhte Pensions- und Beihilferückstellungen

Die Vertreter des Regierungspräsidiums signalisierten eine Genehmigung des Haushaltes 2014 unter folgenden Bedingungen:

- a) realistische Ansätze von Gewerbesteuererträgen und des Einkommensteueranteils auf der Basis des Ergebnisses 2013
- b) Erhöhung der Personal- und Versorgungsaufwendungen auf Basis des Rechnungsergebnisses 2013 zzgl. der Besoldungs- und Versorgungsanpassung von 2,6 Prozent für Beamte und die Berücksichtigung der zu erwartenden Tarifierhöhung 2014 für Beschäftigte des öffentlichen Dienstes
- c) weitere Konsolidierungsmaßnahmen
- d) Änderung des Wirtschaftsplanes der Stadtwerke Mörfelden-Walldorf
- e) Korrektur der mittelfristigen Ergebnis- und Finanzplanung
- f) Verminderung des Kassenkreditvolumens um ca. 2 Mio. Euro auf 65 Mio. Euro

Der Haushalt 2014 wurde seitens des Regierungspräsidiums nicht zurückgewiesen. Der Haushaltsplan war, mit Ausnahme des Wirtschaftsplanes der Stadtwerke, nicht erneut zu beschließen, sondern wurde durch einen Ergänzungsbeschluss der Stadtverordnetenversammlung vom 27. Mai 2014 wie folgt geändert:

1. Der Haushaltsansatz bei der Gewerbesteuer wird von bislang 20.279.000 Euro um 2.133.993 Euro auf neu 18.145.007 Euro vermindert.
2. Durch den neuen Ansatz bei der Gewerbesteuer vermindert sich gleichzeitig die Gewerbesteuerumlage um 359.135,41 Euro. Der neue Ansatz wird auf 3.053.671,59 Euro festgesetzt.
3. Die Personalkosten werden durch eine Anpassung derselben an das Anordnungssoll des Haushaltsjahres 2013 sowie die Tarifierhöhungen im Haushaltsjahr 2014 um 710.000 Euro auf insgesamt 24.032.086 Euro (incl. Versorgungsaufwendungen) neu festgesetzt.
4. Die Mittel für die laufenden Abschreibungen werden um 200.000 Euro angehoben.
5. Die Aufwendungen für Sach- und Dienstleistungen werden gegenüber der Beschlussfassung vom Dezember 2013 nochmals um 650.000 Euro auf neu 12.597.897 Euro gekürzt.
6. Die Schlüsselzuweisung wird gegenüber dem seitherigen Haushaltsansatz um 154.072 Euro auf 4.236.536 Euro erhöht. Gleichzeitig wird die Kreisumlage um 26.375 Euro vermindert und auf 13.865.191 Euro und die Schulumlage um 14.094 Euro vermindert und auf 7.409.441 Euro festgesetzt.

7. An zusätzlichen Erträgen aus dem Regionalfonds werden 100.000 Euro in den Haushalt eingestellt.
8. Durch eine 3%ige Anhebung der Kita-Gebühren (ca. 42 T€) sowie weitere Erträge aus dem KiFöG (158.000 Euro) erhöhen sich die Gesamterträge im Budget 40 um 200.000 Euro.
9. Der Hebesatz der Grundsteuer B wird rückwirkend zum 01.01.2014 von 430 v.H. auf neu 595 v.H. erhöht. Dies bewirkt Mehrerträge in Höhe von 1.776.628 Euro. Außerdem wird der Haushaltsansatz durch eine Erhöhung des Grundsteuermessbetrages bei einem Steuerpflichtigen durch das Finanzamt Groß-Gerau um weitere 240.000 Euro angehoben.
10. Der in § 4 der Haushaltssatzung festgelegte Höchstbetrag der Kassenkredite wird von 67.000.000 Euro auf 65.000.000 Euro vermindert.
11. Die vorgenannten Änderungen sind in dem 1. Nachtragshaushalt 2014, der am 15.07.2014 in die Stadtverordnetenversammlung eingebracht wird, zu berücksichtigen. Gleichzeitig wird die mittelfristige Ergebnis- und Finanzplanung an das vertraglich festgelegte Konsolidierungsprogramm des kommunalen Schutzschirms angepasst.
12. Der Magistrat wird im Hinblick auf Ziffer 3 b) der „Ergänzenden Hinweise zur Anwendung der Leitlinien zur Konsolidierung der kommunalen Haushalte“ des Landes vom 03.03.2014 beauftragt, bis Ende des Jahres den Beschluss einer Straßenbeitragssatzung vorzubereiten. Die Straßenbeitragssatzung ist spätestens zusammen mit der Beschlussfassung über den Haushalt 2015 zu verabschieden.

Der Wirtschaftsplan der Stadtwerke Mörfelden-Walldorf wurde vom Regierungspräsidium mit Schreiben vom 15. April 2014 genehmigt; die Haushaltssatzung und der Haushaltsplan 2014 genehmigte die Aufsichtsbehörde mit Verfügung vom 17. Juli 2014 wie folgt:

ordentliches Ergebnis:	1.460.843,00 Euro
außerordentliches Ergebnis:	0,00 Euro
Fehlbedarf:	1.460.843,00 Euro

Der Höchstbetrag der Kassenkredite wurde von 67 Mio. Euro auf 65 Mio. Euro vermindert.

Mit Schreiben vom 7. August 2014 und im Hinblick auf das Haushaltsgenehmigungsverfahren 2015 erklärte das Regierungspräsidium, soweit das Investitionsprogramm der Stadt Mörfelden-Walldorf auch in den folgenden Jahren keine Straßenbaumaßnahmen vorsehen sollte, die die Erhebung von Straßenbeiträgen erforderten, würde es dem Haushalt 2015 auch bei fehlender Straßenbeitragssatzung grundsätzlich nicht an der Genehmigungsfähigkeit mangeln.

Mit Blick auf die Einhaltung des mit dem Land geschlossenen Entschuldungsvertrages, verfügte der Magistrat mit Beschluss vom 6. Oktober 2014 mit sofortiger Wirkung eine haushaltswirtschaftliche Sperre.

Die Sperre gilt in Anlehnung an den § 99 der Hessischen Gemeindeordnung (vorläufige Haushaltsführung) für alle nichtverpflichtenden Aufträge ab einer Höhe von 2.500,00 Euro. Über Ausnahmen entscheidet der jeweilige Dezernent.

Der haushaltstechnische Nachvollzug des Ergänzungsbeschlusses sowie die Aufnahme eines Darlehens zur Anteilsfinanzierung der Netzeigentumsgesellschaft Mörfelden-Walldorf GmbH & Co. KG, erforderte die Vorlage eines 1. Nachtragshaushalts 2014. Dieser wurde am 14. Oktober 2014 von der

Stadtverordnetenversammlung beschlossen und mit Schreiben vom 12. November 2014 von der Kommunalaufsicht genehmigt.

Der 1. Nachtrag 2014 sieht folgende Fehlbedarfe vor:

ordentliches Ergebnis:	1.460.843,00 Euro
außerordentliches Ergebnis:	0,00 Euro
Fehlbedarf:	1.460.843,00 Euro

Der Gesamtbetrag der Investitionskredite wurde auf 5.328.295,00 Euro erhöht, Verpflichtungsermächtigungen von 1.881.500,00 Euro festgesetzt. Der Höchstbetrag der Kassenkredite blieb unverändert.

## **Rechnungsjahr 2015**

Der Haushaltsplan nebst Haushaltssicherungskonzept ist am 28. April 2015 von der Stadtverordnetenversammlung beschlossen worden. Er sieht folgende Fehlbedarfe vor:

ordentliches Ergebnis:	451.737,00 Euro
außerordentliches Ergebnis:	0,00 Euro
Fehlbedarf:	451.737,00 Euro

Der Fehlbetrag entspricht der mit dem Land Hessen geschlossenen Entschuldungsvereinbarung unter Berücksichtigung der nicht eingehaltenen Konsolidierungsbeträge aus 2013 und 2014.

Mit Verfügung vom 22. Juni 2015 genehmigte das Regierungspräsidium die Aufnahme von Investitionskrediten in Höhe von 1.396.800,00 Euro unter dem Vorbehalt der Einzelgenehmigung. Der Höchstbetrag der Kassenkredite wurde auf 62 Mio. Euro festgesetzt und Verpflichtungsermächtigungen in Höhe von 225.000,00 Euro genehmigt.

## **Risikoberichterstattung**

### **Kommunaler Finanzausgleich**

Am 23. Juli 2015 verabschiedete der Hessische Landtag die Neufassung des Finanzausgleichsgesetzes, das zum 1. Januar 2016 in Kraft tritt.

Mit dieser Gesetzesänderung kam der Gesetzgeber einer Auflage aus dem Urteil des Hessischen Staatsgerichtshofs nach, den kommunalen Finanzausgleich für Hessen spätestens für das Ausgleichsjahr 2016 verfassungskonform neu zu regeln.

Die im Anhörungsverfahren von den Kommunalen Spitzenverbänden eingebrachten Vorschläge und Bedenken fanden im Gesetzgebungsverfahren kaum ihren Niederschlag. Lediglich die Metropole Frankfurt/Main konnte eine minimale Nachbesserung erreichen.

Gewinner der Gesetzesänderung sind eindeutig die Landkreise: Die Anerkennung eines Sonderbedarfs in Höhe von 15 Mio. Euro für besondere Belastungen im Sozialbereich als Ergänzungsansatz auf Basis der nach Mietstufen gemäß Wohngeldverordnung gewichteten Bedarfsgemeinschaften führt zu einer Entlastung für besonders stark mit Soziallasten belasteten Kommunen und Kreisen, u.a. auch

des Kreises Groß-Gerau. Zwar schlägt sich die finanzielle Entlastung der Kreise über die Hebesätze der Kreisumlage auch auf die kreisangehörigen Kommunen nieder, andererseits ist die Entwicklung der Schulumlage durch die Vorgabe der Kostendeckung nicht absehbar und transparent.

Zur Abfederung von Mittelverschiebungen zulasten der kreisangehörigen Kommunen wurde der Übergangsfonds um 10 bis 20 Mio. Euro erhöht und der Teilschlüsselmasse der kreisangehörigen Kommunen zugeschlagen. Die Übergangsvorschriften schreiben ferner vor, dass für das Ausgleichsjahr 2016 das Aufkommen aus der Kreisumlage nicht höher sein darf, als es nach der für das Ausgleichsjahr 2015 geltenden Rechtslage gewesen wäre.

Diese Vorschriften führen in 2016 zu einer Verdoppelung der Schlüsselzuweisungen und einem Anstieg der Kreis- und Schulumlage um 13,1 Prozent. Ab dem Ausgleichsjahr 2017 entfallen die Verstärkung des Übergangsfonds sowie die Deckelung der Kreisumlage, so dass mit einer Verminderung der Schlüsselzuweisungen und einem evtl. Anstieg der Hebesätze für Kreis- und Schulumlage zu rechnen sein wird.

#### Gemeindeanteil an den Gemeinschaftssteuern

Mit Veröffentlichung der November-Steuerschätzung 2015 wurden die optimistischen Prognosen des Frühjahres für die Jahre 2015 ff. erheblich nach unten korrigiert, so dass in den kommenden Jahren zwar nicht mit einer rückläufigen Entwicklung, aber mit einem stark gebremsten Anstieg der Steuereinnahmen zu rechnen sein wird.

#### Aufwendungen für die Flüchtlingsunterbringung

Aufgrund des starken Anwachsens der Flüchtlingszahlen in 2015, wurden städtischen Liegenschaften durch bauliche Maßnahmen zu Gemeinschaftsunterkünften hergerichtet und entsprechend ausgestattet. In 2015 wurden rd. 100.000,00 Euro für die Finanzierung der Flüchtlingsunterbringung aufgewendet.

Bislang liegen keine belastbaren Prognosezahlen über die Anzahl der in den kommenden Jahren unterzubringenden Personen vor. Bei den bisher belegten Räumlichkeiten handelt es sich um Liegenschaften, die zügig und mit geringem Kostenaufwand herzurichten waren. Die Unterbringung weiterer Personen wird zunehmend kostenintensivere Um-/Baumaßnahmen erfordern.

Mörfelden-Walldorf, den 8. März 2016

Stadt Mörfelden-Walldorf  
Der Magistrat



Franz-Rudolf Urhahn  
Erster Stadtrat

