


Jahresabschluss 2014



MÖRFELDEN ♦ WALLDORF

STADT DER VIELFALT

Inhaltsverzeichnis

	Seite
Vermögensrechnung (Bilanz)	1
Ergebnisrechnung	5
Finanzrechnung	7
Ein-/Auszahlungen aus fremden Finanzmitteln	9
Anlagenspiegel	11
Forderungsspiegel	13
Rückstellungsspiegel	15
Verbindlichkeitenspiegel	17
Übertragung von Haushaltsresten	19
Investitionsbericht	29
Lage- und Rechenschaftsbericht	43
Teilergebnis- und –finanzrechnungen	115
Anhang zum Jahresabschluss	313

Persönliche Kopie für:
Pietsch
Pietsch, Gerrit
Mörfelden-Walldorf

Jahresabschluss 2014

Vermögensrechnung (Bilanz) zum 31. Dezember 2014

Stadt Mörfelden-Walldorf

Nr.	Bezeichnung	Ergebnis 2014	Ergebnis 2013	Nr.	Bezeichnung	Ergebnis 2014	Ergebnis 2013
01	A K T I V A			40	P A S S I V A		
02	1 Anlagevermögen	118.807.353,08	120.270.043,72	41	1 Eigenkapital	10.989.595,94	14.017.376,23
03	- frei -			42	1.1 Netto-Position	44.028.057,92	47.305.414,58
04	- frei -			43	1.2 Rücklagen, Sonderrücklagen, Stiftungskapital	1.567.325,49	2.147.430,09
05	1.1 Immaterielle Vermögensgegenstände	3.662.796,39	3.584.071,65	44	1.2.1 Rückl.a.Ubersch.d.ordentl. Ergebnisses		
06	1.1.1 Konzessionen, Lizenzen u. ähnl.Rechte	79.665,13	137.732,68	45	1.2.2 Rückl.a.Ubersch.d.außerord.Ergebnisses	1.331.061,14	1.910.140,76
07	1.1.2 Gel. Investizw. und -zuschüsse	3.583.131,26	3.446.338,97	46	1.2.3 Sonderrücklagen		
08	1.1.3 Gel.Anz.auf immaterielle Verm.gegenstände			46A	davon: Sonderrücklagen		
09	1.2 Sachanlagevermögen	100.790.549,09	101.083.871,44	46B	davon: Vortragswerte alte zweckgebundene Rücklagen		
10	1.2.1 Grundstücke, grdstgl. Rechte	34.835.553,18	34.819.967,24	46C	davon: Vortragswerte alte Sonderrücklagen		
11	1.2.2 Bauten einschl. Bauten auf fremden Grundstück	38.243.662,76	39.239.518,84	46D	davon: Vortragswerte alte sonstige Sonderrücklagen		
12	1.2.3 Sachanl. im Gemeingebr., Infrastrukturverm.	19.008.984,13	19.685.781,56	48	1.2.4 Stiftungskapital	236.264,35	237.289,33
13	1.2.4 Anlagen und Maschinen z. Leistungserstellung	780.386,20	746.117,78	50	1.3 Ergebnisverwendung	-34.605.787,47	-35.435.468,44
14	1.2.5 Andere Anl., Betriebs-u.Geschäftsausstattung	4.004.836,91	4.352.585,21	51	1.3.1 Ergebnisvortrag	-34.605.787,47	-35.435.468,44
15	1.2.6 Gel. Anzahlungen und Anlagen im Bau	3.917.125,91	2.239.900,81	52	1.3.1.1 Ordentliche Ergebnisse aus Vorjahren	-34.605.787,47	-35.435.468,44
16	1.3 Finanzanlagevermögen	14.354.007,60	15.602.100,63	53	1.3.1.2 Außerordentl. Ergebnisse aus Vorjahren		
17	1.3.1 Anteile an verbundenen Unternehmen	3.821.136,51	3.821.136,51	54	1.3.2 Jahresüberschuss/Jahresfehlbetrag		
18	1.3.2 Ausleihungen an verbundene Unternehmen	9.740.653,93	10.557.938,65	55	1.3.2.1 Ord. Jahresüberschuss/Jahresfehlbetrag		
19	1.3.3 Beteiligungen	314.148,79	842.421,69	56	1.3.2.2 Außerord. Jahresüberschuss/Jahresfehlbetrag		
20	1.3.4 Ausleih. an Untern., m.d.e.Bet.verh. besteht			57	2 Sonderposten	18.302.492,08	18.419.512,59
21	1.3.5 Wertpapiere des Anlagevermögens	420.751,50	323.599,90	58	2.1 Sonderp.f.erh.Inv.Zuw., -zusch. u. -beiträge	17.624.282,50	17.233.372,85
22	1.3.6 Sonstige Ausleihungen (sonst. Finanzanlagen)	57.316,87	57.003,88	59	2.1.1 Zuweisungen vom öffentlichen Bereich	14.348.728,45	13.633.814,45
22A	1.4 Sparkassenrechtliche Sonderbeziehungen			60	2.1.2 Zuschüsse vom nicht. öffentl. Bereich	149.739,30	157.211,65
23	2 Umlaufvermögen	17.995.548,13	12.702.163,20	61	2.1.3 Investitionsbeiträge	3.125.814,75	3.442.346,75

Jahresabschluss 2014

Vermögensrechnung (Bilanz) zum 31. Dezember 2014

Stadt Mörfelden-Walldorf

Nr.	Bezeichnung	Ergebnis 2014	Ergebnis 2013	Nr.	Bezeichnung	Ergebnis 2014	Ergebnis 2013
24	2.1 Vorräte einschl. Roh-, Hilfs- u Betriebsstoffe	34.165,73	31.189,13	62	2.2 Sonderposten für den Gebührenaussgleich	229.942,39	730.574,67
25	2.2 Fertige u. unfertige Erzeugn., Leistg.u.Waren			62A	2.3 Sonderposten für Umlagen nach § 37 Abs. 3 FAG		
26	2.3 Forderungen und sonstige Vermögensgegenst.	5.942.888,39	7.495.525,40	62B	2.4 Sonstige Sonderposten	448.267,19	455.565,07
27	2.3.1 F.a.Zuw.,Zusch.Transf.L.,Inv.Zuw.Zusch.Beitr	2.720.948,38	2.917.190,61	63	3 Rückstellungen	14.067.887,14	14.554.437,00
28	2.3.2 Forderungen aus Steuern u.steuerähnl.Abgaben, Umlagen	1.610.957,66	3.272.175,11	64	3.1 Rückstellung für Pensionen u. ähnl.Verpflcht.	13.921.748,00	14.141.374,00
29	2.3.3 Forderungen aus Lieferungen und Leistungen	457.198,18	342.153,95	65	3.2 Rückst.f.Finanzausgl.u.Steuerschuldverh.		157.063,00
30	2.3.4 F.geg.verb.Untern.u.Untern.m.Bet.V., und SV.	625.664,82	651.770,76	66	3.3 Rückst.f.d.Rekultivierung u.Nachs.Abfalldep.		
31	2.3.5 Sonstige Vermögensgegenstände	528.119,35	312.234,97	67	3.4 Rückst.f.d.Sanierung von Altlasten		
32	2.3.6 Wertpapiere des Umlaufvermögens			68	3.5 Sonstige Rückstellungen	146.139,14	256.000,00
33	2.4 Flüssige Mittel	12.018.494,01	5.175.448,67	69	4 Verbindlichkeiten	90.871.158,78	83.576.942,25
34	3 Rechnungsabgrenzungsposten	67.292,93	63.552,65	70	4.1 Verbindlichkeiten aus Anleihen		
36	4 Nicht durch Eigenkapital gedeckter Fehlbetrag			70A	davon: mit einer Restlaufzeit bis einschließlich einem Jahr		
				70B	davon: mit einer Restlaufzeit größer einem Jahr		
				71	4.2 Verbindlichkeiten a. Kreditaufnahmen f. Investitionen und Inv.fördermaßnah.	33.674.053,97	31.018.242,32
				71A	davon: Vortragswerte alte Vermögensgliederung		
				71B	davon: mit einer Restlaufzeit bis einschließlich einem Jahr	1.467.435,77	1.225.506,75
				71C	davon: mit einer Restlaufzeit größer einem Jahr	32.206.618,20	29.792.735,57
				72	4.2.1 Verbindlichk.g.Kreditinstituten	32.432.494,55	29.738.411,51
				72A	davon: Vortragswerte alte Vermögensgliederung		
				72B	davon: mit einer Restlaufzeit bis einschließlich einem Jahr	1.429.103,90	1.192.788,36
				72C	davon: mit einer Restlaufzeit größer einem Jahr	31.003.390,65	28.545.623,15
				73	4.2.2 Verbindlichk.g.öffentl.Kreditgebern	1.241.559,42	1.279.830,81
				73A	davon: Vortragswerte alte Vermögensgliederung		
				73B	davon: mit einer Restlaufzeit bis einschließlich einem Jahr	38.331,87	32.718,39

Jahresabschluss 2014

Vermögensrechnung (Bilanz) zum 31. Dezember 2014

Stadt Mörfelden-Walldorf

Nr.	Bezeichnung	Ergebnis 2014	Ergebnis 2013	Nr.	Bezeichnung	Ergebnis 2014	Ergebnis 2013
				73C	davon: mit einer Restlaufzeit größer einem Jahr	1.203.227,55	1.247.112,42
				74	4.2.3 Verbindlichkeiten g. sonstigen Kreditgebern		
				74A	davon: Vortragswerte alte Vermögensgliederung		
				74B	davon: mit einer Restlaufzeit bis einschließlich einem Jahr		
				74C	davon: mit einer Restlaufzeit größer einem Jahr		
				74D	4.3 Verbindlichkeiten a. Kreditaufnahmen f. d. Liquiditätssicherung	54.500.000,00	49.500.000,00
				74E	davon: gegenüber Kreditinstituten	54.500.000,00	49.500.000,00
				74F	davon: gegenüber öffentlichen Kreditgebern		
				74G	davon: gegenüber sonstigen Kreditgebern		
				75	4.4 Verbindlichk. a. kreditähnli. Rechtsgeschäften	200,31	2.609,07
				76	4.5 Verb. a. Zuw. u. Zusch., Transf. L. u. Inv. Zuw., Zusch.	23.767,13	100.791,55
				77	4.6 Verb. aus Lieferungen und Leistungen	1.013.279,93	1.240.089,33
				78	4.7 Verb. aus Steuern u. steuerähnli. Abgaben	3.036,00	
				79	4.8 Verb. g. verb. Untern. u. g. Untern. m. Bet. V. u. SV	380.041,75	270.088,36
				79A	davon: Vortragswerte alte Vermögensgliederung	380.041,75	270.088,36
				79B	4.8.1 Verb. aus Kreditaufnahmen für Investitionen		
				79C	4.8.2 Verb. aus Kreditaufnahmen für Liquiditätssicherung		
				79D	4.8.3 Verb. aus Lieferungen + Leistungen, Steuern usw.		
				80	4.9 Sonstige Verbindlichkeiten	1.276.779,69	1.445.121,62
				81	5 Rechnungsabgrenzungsposten	2.639.060,20	2.467.491,50
37	Summe Aktiva	136.870.194,14	133.035.759,57	83	Summe Passiva	136.870.194,14	133.035.759,57

Persönliche Kopie für:
Pietsch
Pietsch, Gerrit
Mörfelden-Walldorf

Jahresabschluss 2014

Ergebnisrechnung						
Stadt Mörfelden-Walldorf						
Nr.	Konten	Bezeichnung	Ergebnis des Vorjahres 2013	Fortgeschrieben er Ansatz des HHJ 2014	Ergebnis des HHJ 2014	Vergl. fortgeschr. Ansatz ./Ergebnis HHJ 2014
01	50	Privatrechtliche Leistungsentgelte	-1.706.941,76	-1.739.504,00	-1.798.388,08	58.884,08
02	51	Öffentlich-rechtliche Leistungsentgelte	-6.101.990,70	-6.904.819,00	-6.031.362,97	-873.456,03
03	548-549	Kostenersatzleistungen und -erstattungen	-759.277,93	-1.069.147,00	-1.014.664,32	-54.482,68
04	52	Bestandsveränderungen und aktivierte Eigenleistungen			-120.816,55	120.816,55
05	55	Steuern und steuerähnliche Erträge einschl. Erträge aus gesetzlichen Umlagen	-39.932.319,98	-45.655.985,00	-41.931.193,26	-3.724.791,74
06	547	Erträge aus Transferleistungen	-3.212.520,75	-3.316.184,00	-3.105.417,67	-210.766,33
07	540-543	Erträge aus Zuweisungen u. Zuschüssen für lfd. Zwecke u. allgemeine Umlagen	-6.364.920,24	-6.000.581,00	-6.110.111,32	109.530,32
08	546	Erträge a.d.Auflös.v.Sonderposten a.Invest.zuw.,-zuschüssen u. -beiträgen	-1.484.958,38	-1.187.008,00	-1.302.053,95	115.045,95
09	53	Sonstige ordentliche Erträge	-3.794.443,38	-2.808.257,00	-2.637.816,62	-170.440,38
10		Summe der ordentlichen Erträge (Nr. 1 bis 9)	-63.357.373,12	-68.681.485,00	-64.051.824,74	-4.629.660,26
11	62, 63, 640-643, 647-649, 65	Personalaufwendungen	20.994.531,68	22.008.475,00	21.143.545,67	864.929,33
12	644-646	Versorgungsaufwendungen	3.347.506,12	2.023.611,00	2.191.389,72	-167.778,72
13	60, 61, 67-69	Aufwendungen für Sach- und Dienstleistungen	12.631.115,77	12.685.092,00	12.653.159,03	31.932,97
14	66	Abschreibungen	4.030.930,19	3.050.652,00	3.154.177,85	-103.525,85
15	71	Aufwendungen f. Zuweisungen u. Zuschüsse sowie besondere Finanzaufwendungen	2.039.909,95	2.285.669,00	2.114.030,70	171.638,30
16	73	Steueraufwendungen einschl.Aufwendungen aus gesetzl.Umlageverpflichtungen	24.457.787,10	25.615.716,00	24.872.376,40	743.339,60
17	72	Transferaufwendungen	1.714.433,68	1.891.000,00	1.635.697,62	255.302,38
18	70, 74, 76	Sonstige ordentliche Aufwendungen	71.076,00	56.905,00	101.392,42	-44.487,42
19		Summe d.ordentl.Aufwendungen (Nr. 11 bis 18)	69.287.290,49	69.617.120,00	67.865.769,41	1.751.350,59
20		Verwaltungsergebnis (Nr. 10 ./ Nr. 19)	5.929.917,37	935.635,00	3.813.944,67	-2.878.309,67
21	56, 57	Finanzerträge	-983.940,71	-877.792,00	-1.036.981,06	159.189,06
22	77	Zinsen und andere Finanzaufwendungen	1.689.951,88	1.403.000,00	1.722.462,02	-319.462,02
23		Finanzergebnis (Nr. 21 ./ Nr. 22)	706.011,17	525.208,00	685.480,96	-160.272,96
24		Ordentliches Ergebnis (Nr. 20 und Nr. 23)	6.635.928,54	1.460.843,00	4.499.425,63	-3.038.582,63
25	59	Außerordentliche Erträge	-99.206,93		-5.686,00	5.686,00
26	79	Außerordentliche Aufwendungen	27.855,15		584.765,62	-584.765,62
27		Außerordentliches Ergebnis (Nr. 25 ./ Nr. 26)	-71.351,78		579.079,62	-579.079,62
28		Jahresergebnis (Nr. 24 und Nr. 27)	6.564.576,76	1.460.843,00	5.078.505,25	-3.617.662,25

Persönliche Kopie für:
Pietsch
Pietsch, Gerrit
Mörfelden-Walldorf

Jahresabschluss 2014

Finanzrechnung							
Stadt Mörfelden-Walldorf							
Nr.	Bezeichnung	Ergebnis des Vorjahres 2013	Fortg.Ansatz d.HHjahres 2014	Ergebnis des HHjahres 2014	Vergl.Ansatz/Ergebnis d. HHjahres		
01	1 Privatrechtliche Leistungsentgelte	1.251.943,30	1.739.504,00	1.946.716,65	-207.212,65		
02	2 Öffentlich-rechtliche Leistungsentgelte	5.165.736,19	6.904.819,00	6.264.525,72	640.293,28		
03	3 Kostenersatzleistungen und -erstattungen	553.326,19	1.069.147,00	1.162.801,29	-93.654,29		
04	4 Steuern u.steuerähnl.Erträge einschl.Erträge a.gesetzl.Umlagen	38.890.709,47	45.655.985,00	43.156.109,90	2.499.875,10		
05	5 Einzahlungen aus Transferleistungen	3.605.680,68	3.316.184,00	3.121.258,75	194.925,25		
06	6 Zuweisungen und Zuschüsse für laufende Zwecke und allgemeine Umlagen	6.392.446,51	6.000.581,00	6.127.244,80	-126.663,80		
07	7 Zinsen und sonstige Finanzeinzahlungen	1.017.953,21	877.792,00	742.123,64	135.668,36		
08	8 Sonst.ordtl.Einzahl.u.sonst.a.o.Einzahl.,die sich nicht aus Invest.tät.ergeben	2.689.763,44	2.808.257,00	2.692.253,78	116.003,22		
09	9 Summe der Einzahlungen aus laufender Verwaltungstätigkeit (Nr. 1 bis 8)	59.567.558,99	68.372.269,00	65.213.034,53	3.159.234,47		
10	10 Personalauszahlungen	-21.350.107,80	-22.008.475,00	-21.226.808,71	-781.666,29		
11	11 Versorgungsauszahlungen	-2.267.708,62	-1.798.324,00	-2.307.908,87	509.584,87		
12	12 Auszahlungen für Sach- und Dienstleistungen	-11.987.649,12	-12.685.092,00	-13.190.194,71	505.102,71		
13	13 Auszahlungen für Transferleistungen	-1.647.399,24	-1.891.000,00	-1.654.344,61	-236.655,39		
14	14 Auszahl.f.Zuweis.u.Zusch.f.lfd.Zwecke sowie besond.Finanzauszahl.	-2.113.051,01	-2.285.669,00	-2.443.654,64	157.985,64		
15	15 Auszahl.f.Steuern einschließl.Auszahl.aus gesetzl.Umlageverpflichtungen	-25.844.655,30	-25.615.716,00	-24.800.543,20	-815.172,80		
16	16 Zinsen und ähnliche Auszahlungen	-1.609.147,66	-1.403.000,00	-1.737.683,28	334.683,28		
17	17 Sonst.ordtl.Auszahl.u.sonst.a.o.Auszahl.,die sich nicht a.Invest.tät.ergeben	-311.982,53	-56.905,00	-287.907,24	231.002,24		
18	18 Summe Auszahlungen aus laufender Verwaltungstätigkeit (Nr. 10 bis Nr. 17)	-67.131.701,28	-67.744.181,00	-67.649.045,26	-95.135,74		
19	19 Zahlungsmittelüberschuss/-bedarf a.lfd.Verwaltungstätigkeit (Nr. 9./Nr.18)	-7.564.142,29	628.088,00	-2.436.010,73	3.064.098,73		
20	20 Einzahl.a.Invest.zuw.u.-zuschüssen sowie aus Investitionsbeiträgen	1.391.965,69	191.720,00	1.257.381,15	-1.065.661,15		
21	21 Einzahl a.Ab.g.v.Verm.geg.d.Sachanl.u.imm.Anl.verm.	7.856,35		6.803,00	-6.803,00		
22	22 Einzahl a.Ab.g.v.Vermögensgeg.d.Finanzanl.verm.	5.617.364,38	817.285,00	2.350.173,80	-1.532.888,80		
23	23 Summe Einzahlungen aus Investitionstätigkeit (Nr. 20 bis 22)	7.017.186,42	1.009.005,00	3.614.357,95	-2.605.352,95		
24	24 Auszahlungen für den Erwerb von Grundstücken und Gebäuden	-125.231,06	-15.000,00	-12.947,18	-2.052,82		
25	25 Auszahlungen für Baumaßnahmen	-3.573.409,77	-1.088.800,00	-1.812.684,58	723.884,58		
26	26 Auszahl.f.Invest.i.d.sonst.Sachanl.verm.u.immat. Anl.verm.	-1.187.651,57	-1.033.500,00	-688.299,32	-345.200,68		
27	27 Auszahlungen für Investitionen in das Finanzanlagevermögen	-3.249.994,95	-4.200.000,00	-1.512.151,60	-2.687.848,40		
28	28 Summe Auszahlungen aus Investitionstätigkeit (Nr. 24 bis 27)	-8.136.287,35	-6.337.300,00	-4.026.082,68	-2.311.217,32		
29	29 Zahlungsmittelüberschuss/-bedarf aus Investitionstätigkeit (Nr.23./Nr.28)	-1.119.100,93	-5.328.295,00	-411.724,73	-4.916.570,27		
29B	30 Zahlungsmittelüberschuss/ Zahlungsmittelbedarf (Nr. 19 und 29)	-8.683.243,22	-4.700.207,00	-2.847.735,46	-1.852.471,54		
30	31 Einzahl.a.d.Aufn.v.Krediten u.inneren Darl.u.wirtschaftl.vergl.Vorg.f.Invest.	51.041.961,97	5.328.295,00	5.984.854,00	-656.559,00		
31	32 Auszahl.f.d.Tilg.v.Krediten u.inneren Darl.u.wirtschaftl.vergl.Vorg.f.Invest.	-41.843.859,02	-1.131.632,00	-1.297.331,82	165.699,82		
32	33 Zahlungsmittelüberschuss/-bedarf a.Finanzierungstätigkeit (Nr.31./Nr.32)	9.198.102,95	4.196.663,00	4.687.522,18	-490.859,18		

Jahresabschluss 2014

Finanzrechnung							
Stadt Mörfelden-Walldorf							
Nr.	Bezeichnung	Ergebnis des Vorjahres 2013	Fortg. Ansatz d. HHjahres 2014	Ergebnis des HHjahres 2014	Vergl. Ansatz/Ergebnis d. HHjahres		
32B	34 Änd.d.Zahlungsmittelbestandes zum Ende d.Haushaltsjahres (Nr.30 u.Nr.33)	514.859,73	-503.544,00	1.839.786,72	-2.343.330,72		
33	35 HHunw.Einzahl.(u.a.fremde Finanzm.,Rückz.v.angel.Kassenm.,Aufn.v.Kassenkred.)	584.903,48		13.468.798,43	-13.468.798,43		
34	36 HHunw.Auszahl.(u.a.fremde Finanzm.,Rückzahlung v. Kassenkrediten)	-557.360,17		-8.465.539,81	8.465.539,81		
35	37 Zahlungsmittelüberschuss/-bedarf aus HHunw.Zahlungsvorg.(Nr.35./Nr.36)	27.543,31		5.003.258,62	-5.003.258,62		
36	38 Bestand an Zahlungsmitteln zu Beginn des Haushaltsjahres	4.633.045,63	-44.981.271,59	5.175.448,67	-50.156.720,26		
37	39 Veränderung des Bestandes an Zahlungsmitteln (Nr. 34 und 37)	542.403,04	-503.544,00	6.843.045,34	-7.346.589,34		
38	40 Bestand an Zahlungsmitteln am Ende des Haushaltsjahres (Nr. 38 und 39)	5.175.448,67	-45.484.815,59	12.018.494,01	-57.503.309,60		

Persönliche Kopie für:
 Pietsch
 Pietsch, Gerrit
 Mörfelden-Walldorf

8290000 Einzahlungen aus fremden Finanzmitteln

158.709,75	Amtshilfeersuchen Forderungen von auswärtigen Städten und Gemeinden, die im Rahmen der Amtshilfe durch Vollstreckungsmaßnahmen von unserem Vollziehungsbeamten beigetrieben werden.
23.871,79	Vorschüsse u.a. Vorschuss für Kasse Waldschwimmbad; Spenden und Versicherungsfälle; Fundbüro Brandwache Feuerwehr bei Veranstaltungen
8.451,27	Standesamtsangelegenheiten u.a. Raummiete f. Trauung in Mönchbruch, Ortsgericht , Schiedsmann
92.322,56	Bambini-Programm Zuschüsse vom RP für Kinderbetreuung unter 3-Jahre; die an einzelne Institutionen (z.B. kirchl. Kindergarten) ausgezahlt werden
122.834,76	Umsatzsteuer Stadtwerke vom Finanzamt gezahlt und an die Stadtwerke weitergeleitet
45.800,00	Sicherheitsleistung für die Benutzung öffentlicher Flächen
16.808,30	Schrebergärten Abgabe der Schrebergärten an neue Nutzer, die eine Ablösesumme (Abstand) zahlen müssen. Diese wird an die ehemaligen Nutzer weitergeleitet.
468.798,43	insgesamt

8490000 Auszahlungen aus fremden Finanzmitteln

154.608,80	Amtshilfeersuchen
22.711,61	Vorschüsse
9.183,27	Standesamtsangelegenheiten
92.322,56	Bambini-Programm
144.823,07	Umsatzsteuer Stadtwerke
22.300,00	Sicherheitsleistung für die Benutzung öffentlicher Flächen
19.590,50	Schrebergärten
465.539,81	insgesamt

Persönliche Kopie für:
Pietsch
Pietsch, Gerrit
Mörfelden-Walldorf

Übersicht über den Stand des Anlagevermögens (Anlagenpiegel)

Stand: 09.11.2016

- 1.000 EUR -

Anlagevermögen	Anschaffungs- und Herstellungskosten						Kumulierte Abschreibungen						Buchwert	
	Gesamte AK/HK am Beginn des Haushaltsjahres	Zugänge im Haushaltsjahr	Abgänge im Haushaltsjahr	Umbuchungen im Haushaltsjahr	Gesamte AK/HK am Ende des Haushaltsjahres	Kumulierte Abschreibungen am Beginn des Haushaltsjahres	Zuschreibungen im Haushaltsjahr	Abschreibungen im Haushaltsjahr	Umbuchungen im Haushaltsjahr	Kumulierte Abschreibungen am Ende des Haushaltsjahres	am 31.12. des Haushaltsjahres	am 31.12. des Vorjahres		
1.	2	3	4	5	6	7	8	9	10	11	12	13		
1. Immat. Vermögensgegenstände														
1.1 Konzessionen, Lizenzen u.ä. Rechte	729	5	4	-	730	591	-	59	-	650	80	138		
1.2 Geistl. Invest.zuweisungen u. -zuschüsse	4.489	253	-	-	4.742	1.043	-	116	-	1.159	3.583	3.446		
Summe 1.	5.218	258	4	-	5.472	1.634	-	175	-	1.809	3.663	3.584		
2. Sachanlagevermögen														
2.1 Grundstücke u. grundstücksgl. Rechte	34.879	13	-	3	34.895	59	-	-	-	59	34.836	34.820		
2.2 Bauten, einschl. Bauten auf fremden Grundstücken	59.081	41	3	142	59.261	19.842	-	1.177	-	21.019	38.242	39.239		
2.3 Sachanl. i. Gemeindegebrauch, Infrastrukturvermögen	31.251	27	1	157	31.434	11.565	-	860	-	12.425	19.009	19.686		
2.4 Anlagen u. Maschinen zur Leistungserstellung	2.939	82	1	49	3.069	2.193	-	95	-	2.288	781	746		
2.5 And. Anlagen, Betriebs- u. Geschäftsausstattung	13.345	325	28	120	13.762	8.992	-	765	-	9.757	4.005	4.353		
2.6 Geleist. Anzahl. u. Anlagen i. Bau	2.240	2.147	-	470	3.917	-	-	-	-	-	3.917	2.240		
Summe 2.	143.735	2.635	33	1	146.338	42.651	-	2.897	-	45.548	100.790	101.094		
3. Finanzanlagevermögen														
3.1 Anteile an verb. Unternehmen	3.821	-	-	-	3.821	-	-	-	-	-	3.821	3.821		
3.2 Ausleihungen an verb. Untern.	10.568	1.400	2.217	-	9.741	-	-	-	-	-	9.741	10.568		
3.3 Beteiligungen	842	-	528	-	314	-	-	-	-	-	314	842		
3.4 Ausleihungen an Untern., mit denen ein Anteil.verh. besteht	-	-	-	-	-	-	-	-	-	-	-	-		
3.5 Wertpapiere d. Anlagevermögens	324	112	15	-	421	-	-	-	-	-	421	324		
3.6 Sonstige Finanzanlagen	57	-	-	-	57	-	-	-	-	-	57	57		
Summe 3.	15.602	1.512	2.760	-	14.354	-	-	-	-	-	14.354	15.602		
Gesamtsumme (1. bis 3.)	164.555	4.405	2.797	1	166.164	44.285	-	3.072	-	47.357	118.807	120.270		

Persönliche Kopie für:
Pietsch
Pietsch, Gerrit
Mörfelden-Walldorf

Übersicht über den Stand der Forderungen
(Forderungsspiegel)

Art	Stand zum Anfang des Haus- haltjahres 2014	Stand zum Ende des Haus- haltjahres 2014	davon mit Restlaufzeit bis einschl. einem Jahr	davon mit Restlaufzeit über 1 Jahr bis einschl. 5 Jahre	davon mit Restlaufzeit über 5 Jahren
	2	3	4	5	6
1.0	6.189.365,72 €	4.331.906,04 €	3.112.786,65 €	4.045,00 €	1.215.074,39 €
1.1	2.917.190,61 €	2.720.948,38 €	2.720.065,87 €	480,00 €	402,51 €
1.2	3.272.175,11 €	1.610.957,66 €	392.720,78 €	3.565,00 €	1.214.671,88 €
2.0	1.306.159,68 €	1.610.982,35 €	1.407.381,30 €	5.092,20 €	198.508,85 €
2.1	342.153,95 €	457.198,18 €	452.113,40 €	5.029,20 €	55,58 €
2.2	651.770,76 €	625.664,82 €	625.664,82 €	- €	- €
2.3	312.234,97 €	528.119,35 €	329.603,08 €	63,00 €	198.453,27 €
3.0	7.495.525,40 €	5.942.888,39 €	4.520.167,95 €	9.137,20 €	1.413.583,24 €

Persönliche Kopie für:
Pietsch
Pietsch, Gerrit
Mörfelden-Walldorf

Übersicht über den Stand der Rückstellungen

Art	Stand zu Beginn des Haus- haltsjahres 2014	Inanspruchnahme 2014	Auflösung 2014	Zuführung 2014	Stand zum Ende des Haus- haltsjahres 2014
	2	3	4	5	6
1	11.487.451,00	59.865,00	702.769,00	594.983,00	11.319.800,00
2	2.549.327,00	16.170,00	64.676,00	124.130,00	2.592.611,00
3	104.596,00	102.925,00	-	7.666,00	9.337,00
4	-	-	-	-	-
5	-	-	-	-	-
6	-	-	-	-	-
7	157.063,00	157.063,00	-	-	-
8	198.000,00	149.686,46	3.674,40	46.500,00	91.139,14
9	-	-	-	-	-
10	40.000,00	25.564,68	-	20.564,68	35.000,00
11	18.000,00	18.000,00	-	20.000,00	20.000,00
12	-	-	-	-	-
Summe der Rückstellungen	14.554.437,00	529.274,14	771.119,40	813.843,68	14.067.887,14

Persönliche Kopie für:
Pietsch
Pietsch, Gerrit
Mörfelden-Walldorf

Übersicht über den Stand der Verbindlichkeiten (Verbindlichkeitspiegel)

Art	Stand zum Ende des Haushaltsjahres 2014				
	2	3	4	5	6
1.0	-	-	-	-	-
2.0	29.738.411,51 €	32.432.494,55 €	1.429.103,90 €	5.918.478,27 €	25.084.912,38 €
2.1	1.279.830,81 €	1.241.559,42 €	38.331,87 €	153.960,98 €	1.049.266,57 €
2.2	- €	- €	- €	- €	- €
2.3	- €	- €	- €	- €	- €
3.0	49.500.000,00 €	54.500.000,00 €	54.500.000,00 €	- €	- €
4.0	2.609,07 €	200,31 €	200,31 €	- €	- €
5.0	100.791,55 €	23.767,13 €	23.767,13 €	- €	- €
6.0	1.240.089,33 €	1.013.279,93 €	989.035,62 €	24.244,31 €	- €
7.0	- €	3.036,00 €	3.036,00 €	- €	- €
8.0	270.088,36 €	380.041,75 €	380.041,75 €	- €	- €
9.0	1.445.121,62 €	1.276.779,69 €	1.276.724,11 €	- €	55,58 €
Summe der Verbindlichkeiten	83.576.942,25	90.871.158,78	58.640.240,69	6.096.683,56	26.134.234,53

Persönliche Kopie für:
Pietsch
Pietsch, Gerrit
Mörfelden-Walldorf

Haushaltsausgabereiste Investitionen - Übertragung von 2013 nach 2014

Investitionsnr.	Beschreibung	mögliche HAR 2013	davon übertragen	eingespart HAR	gesperrt
	Budget 01 Städtische Gremien				
11101-0001	Investitionen 01 (Anschaffungen bis 1.000 €)	1.016,29	0,00	1.016,29	
11101-0003	Anschaffung von Software	0,00	0,00	0,00	
	Budget 10 Hauptamt	0,00	0,00	0,00	
11102-0001	Investitionen 10 (Anschaffungen bis 1.000€)	2.372,45	2.100,00	272,45	
11102-0003	Anschaffung Schränke und Büromöbel Stadtarhiv	2.050,12	0,00	2.050,12	
11102-0004	Anschaffung Planschränke f. Stadtarhiv	272,39	0,00	272,39	
11102-0005	Investitionen Zentrale Dienste	0,00	0,00	0,00	
11103-0001	Betriebssystem- und Standardsoftwarelizenzen	30,21	0,00	30,21	
11103-0003	Ersatzgeräte Netzwerk, Telefonie	1.230,00	1.000,00	230,00	
11103-0007	Lizenzen	0,00	0,00	0,00	
11103-0011	Sicherungsserver (Hardware)	634,37	0,00	634,37	
200900510	Modernisierung aktive Netzwerkkomponenten	5.324,36	0,00	5.324,36	
200999001	Sanierung Rathaus Mö (KP)	3.534,29	3.500,00	34,29	
	Budget 20 Amt für Finanzen	0,00	0,00	0,00	
11106-0001	Investitionen 20 (Anschaffungen bis 1.000 €)	1.000,00	1.000,00	0,00	
11106-0005	Anschaffung von Hardware	500,00	0,00	500,00	
11106-0006	Heimbeitsplatz IKZ	1.813,06	0,00	1.813,06	
11106-0007	Umrüstung NSK	0,00	0,00	0,00	
	Budget 32 Gewerbe- und Ordnungsamt	0,00	0,00	0,00	
12203-0002	Anschaffung Geschwindigkeitsanlagen	40.000,00	6.500,00	33.500,00	
	Budget 33.1 Amt für Einwohnerwesen	0,00	0,00	0,00	
11133-0001	Investitionen 33.1 (Anschaffungen bis 1.000 €)	4.000,00	0,00	4.000,00	
12205-0002	Beschaffung von Hardware	6.460,63	0,00	6.460,63	
	Budget 40 Sozial- und Wohnungsamt	0,00	0,00	0,00	
11140-0007	Anschaffung von Hardware	2.000,00	0,00	2.000,00	
24201-0009	Technische Geräte Bgm.-Klingler-Schule	0,00	0,00	0,00	
31502-0001	Bauvorhaben Rüsselsheimer Straße	42.581,63	42.580,00	1,63	

Haushaltsausgabereiste Investitionen - Übertragung von 2013 nach 2014

Investitionsnr.	Beschreibung	mögliche HAR 2013	davon übertragen	eingespart HAR	gesperrt
31502-0004	Grundaussstattung Einrichtung Rüsselsheimerstr.	1.353,00	0,00	1.353,00	
33101-0004	Blitzschutz Langstr. 69	9.000,00	8.800,00	200,00	
36201-0002	Technischer Bedarf für Freizeiten	0,00	0,00	0,00	
36501-0102	Größere Anschaffungen Kita 1	828,97	0,00	828,97	
36501-0202	Größere Anschaffungen Kita 2	1.622,75	0,00	1.622,75	
36501-0302	Größere Anschaffungen Kita 3	256,87	0,00	256,87	
36501-0402	Größere Anschaffungen Kita 4	29.688,14	25.000,00	4.688,14	
36501-0404	Blitzschutz Kita 4	15.000,00	14.100,00	900,00	
36501-0502	Größere Anschaffungen Kita 5	870,12	0,00	870,12	
36501-0601	Investitionen Kita 6 (bis 1.000€)	1.806,00	0,00	1.806,00	
36501-0602	Größere Anschaffungen Kita 6	0,00	0,00	0,00	
36501-0701	Investitionen Kita 7 (bis 1.000€)	1,00	0,00	1,00	
36501-0801	Investitionen Kita 8 (bis 1.000€)	336,95	0,00	336,95	
36501-0802	Größere Anschaffungen Kita 8	0,00	0,00	0,00	
36501-0902	Größere Anschaffungen Kita 9	2.700,00	2.700,00	0,00	
36501-1002	Größere Anschaffungen Kita 10	13.330,00	8.000,00	5.330,00	
36501-1101	Investitionen Kita 11 (bis 1.000€)	0,00	0,00	0,00	
36501-1104	Planungskosten Neubau Kita	0,00	0,00	0,00	
36602-0001	Möbiliar Neubau Juz Mörfelden	14,80	0,00	14,80	
36602-0002	Neuanschaffung technische Geräte Juz Mörfelden	8,82	0,00	8,82	
36602-0003	Neuanschaffung technische Geräte Juz Walldorf	0,00	0,00	0,00	
36602-0006	Größere Anschaffungen Juz Walldorf	2,83	0,00	2,83	
36602-0007	Anschaffung Reinigungsmaschine	287,22	0,00	287,22	
36602-0008	Technische Gebäudeausstattung	262,60	0,00	262,60	
36602-0009	Größere Anschaffungen JuKuz Mörfelden	0,00	0,00	0,00	
36602-0010	Skaterampe JuKuz Mörfelden	0,00	0,00	0,00	
200709540	Neubau eines Jugendzentrums Mörfelden	5.963,98	0,00	5.963,98	
200807440	Kita 5 (Heidelberger Straße) Ausbau U3	4,74	0,00	4,74	
200999003	Ausbau Kita 5 (KP)	5.479,42	0,00	5.479,42	
	Budget 50 Sport- und Kulturamt	0,00	0,00	0,00	

Haushaltsausgabereiste Investitionen - Übertragung von 2013 nach 2014

Investitionsnr.	Beschreibung	mögliche HAR 2013	davon übertragen	eingespart HAR	gesperrt
11150-0001	Investitionen 50 (Anschaffungen bis 1.000 €)	4.654,61	0,00	4.654,61	
11150-0004	Beschaffung von Hardware	2.400,00	0,00	2.400,00	
25201-0003	Historischer Stadtrundgang Mörfelden	0,00	0,00	0,00	
25201-0004	Errichtung einer Stele	0,00	0,00	0,00	
26301-0001	Anschaffung von Instrumenten	989,00	980,00	9,00	
26301-0002	Erweiterung Instrumentenleihbestand	200,00	0,00	200,00	
27201-0001	Anschaffung Einricht.gegenst. Bücherei Wa	2.432,16	0,00	2.432,16	
27201-0003	Anschaffung Einricht.gegenst. Bücherei Mö	754,50	0,00	754,50	
27201-0004	Bücherschränke	250,47	0,00	250,47	
28101-0001	Erwerb von Kunstobjekten	1.310,00	1.300,00	10,00	
42101-0001	Zuschuss für Investitionen Vereine	5.964,86	5.960,00	4,86	
42401-0001	Investive Anschaffungen Waldschwimmbad	17.915,00	0,00	17.915,00	
42401-0002	Investive Anschaffungen Badesee	2.000,00	0,00	2.000,00	
42401-0003	Baumaßnahmen Waldschwimmbad	4.662,03	0,00	4.662,03	
42401-0005	ELA-Anlage	1.083,79	0,00	1.083,79	
42402-0003	Investive Anschaffungen Sporthalle Walldorf	2.357,39	1.500,00	857,39	
57302-0001	Investive Anschaffungen Bürgerhaus	37,75	0,00	37,75	
200808250	Bau Zweifelhalle, SKV	0,00	0,00	0,00	
	Budget 60 Stadtplanungs- und -bauamt	0,00	0,00	0,00	
11160-0001	Investitionen 60.1 (Anschaffungen bis 1.000 €)	2.000,00	0,00	2.000,00	
11160-0002	Investitionen 60.2 (Anschaffungen bis 1.000 €)	2.000,00	0,00	2.000,00	
11160-0004	Beschaffung von Hardware	1.000,00	1.000,00	0,00	
11108-0002	Ankauf von Grundstücken (unbebauter Grundbesitz)	34.883,30	34.880,00	3,30	
11108-0004	Grenzäune inkl. Türen (Teilung von Kleingärten)	2.138,14	2.100,00	38,14	
11110-0001	Investitionen 60.3 (Anschaffungen bis 1.000 €)	0,00	0,00	0,00	
11110-0002	Anschaffung von Motorgeräten	634,08	630,00	4,08	
11110-0003	Anschaffung von Fahrzeugen Bauhof	0,00	0,00	0,00	
11110-0005	Anschaffung von Kleingeräten	0,00	0,00	0,00	

Haushaltsausgabereiste Investitionen - Übertragung von 2013 nach 2014

Investitionsnr.	Beschreibung	mögliche HAR 2013	davon übertragen	eingespart HAR	gesperrt
12601-0001	Investitionen 60.4 (Anschaffungen bis 1.000 €)	0,00	0,00	0,00	
12601-0002	Anschaffung von Geräten (FFW Mörfelden)	30.989,61	22.000,00	8.989,61	
12601-0003	Anschaffung von Geräten (FFW Walldorf)	38.317,94	36.040,00	2.277,94	
12601-0004	Anschaffung von Fahrzeugen (FFW Mörfelden)	74.768,22	74.500,00	268,22	
12601-0005	Anschaffung von Fahrzeugen (FFW Walldorf)	220.746,00	220.700,00	46,00	
12601-0008	Container zur Lagerung flüssige Brennstoffe	21.090,00	21.000,00	90,00	
12601-0010	Einbau Brandmeldeanlage Feuerwehr Mö	10.860,00	10.500,00	360,00	
12601-0011	Einbau Brandmeldeanlage Feuerwehr Wa	0,00	0,00	0,00	
12601-0012	Digitale Funk-Endgeräte DRK	50.000,00	50.000,00	0,00	
12601-0013	Erwerb von Digitalfunkgeräten (FFW Mö)	134.612,70	134.600,00	12,70	
12601-0014	Erwerb von Digitalfunkgeräten (FFW Wa)	121.640,42	121.640,00	0,42	
12601-0015	Funkmeldeempfänger FFW Mö	5.620,00	4.500,00	1.120,00	
12601-0017	Atemschutzgeräte und Atemschutzmasken FFW Mö	6.311,25	6.300,00	11,25	
12601-0018	Chemikalienschutzanzüge FFW Mö	4.000,00	4.000,00	0,00	
12601-0025	Feuerlöschtrainer FFW Wa	3.165,94	3.000,00	165,94	
12601-0026	Anschaffung Feuerwehrhelme	0,00	0,00	0,00	
12601-0027	Umbau Abrollcontainer (Schlauch)	0,00	0,00	0,00	
12601-0028	Anschaffung Trockenschrank f. Atemschutzmasken	0,00	0,00	0,00	
12601-0029	Anschaffung Akkuschränk f. Notbeleuchtung	0,00	0,00	0,00	
12601-0030	Scheinwerfer für Flutlichtmast	0,00	0,00	0,00	
31503-0004	Energetische Sanierung Waldenserstr. 59-63	66.953,30	66.950,00	3,30	
31503-0006	Investitionen Wohnraumbewirtschaftung	500,00	0,00	500,00	
36601-0001	Anschaffung Spiel-/Sportgeräte für Spielplätze	19.504,20	19.500,00	4,20	
36601-0002	Tische, Bänke, Papierkörbe für Spielplätze	5.000,00	0,00	5.000,00	
36601-0003	Anschaffung Geräte	1.880,00	1.000,00	880,00	
36601-0005	Neue Minirampe Skatepark Walldorf	18.000,00	18.000,00	0,00	
36601-0006	Umbau Skateanlage/Bolzplatz Walldorf	29.700,00	28.900,00	800,00	
51101-0001	Verfüungsfond / Anreizprogramm - Aktive Kerne.	59.050,13	10.000,00	49.050,13	

Haushaltsausgabereiste Investitionen - Übertragung von 2013 nach 2014

Investitionsnr.	Beschreibung	mögliche HAR 2013	davon übertragen	eingespart HAR	gesperrt
51101-0002	Erweiterung GIS-System	3.165,00	0,00	3.165,00	
51101-0004	Umgestaltung Straßenräume Aktive Kernbereiche	154.150,00	154.150,00	0,00	154.150,00
51101-0006	Aktive Kernbereiche - Langgasse 35	12.764,37	12.760,00	4,37	12.760,00
51101-0008	Aktive Kernbereiche Kirchplatz	131.000,00	131.000,00	0,00	
54101-0001	Software für Straßenkataster	15,39	0,00	15,39	
54101-0006	Straßenbeleuchtung Fußgängerüberwege	10.000,00	10.000,00	0,00	
54101-0007	Modernisierung der Ampelanlagen	507,50	0,00	507,50	
54101-0008	Einrichtung Parkplätze Gewerbegebiet Mörfelden-Ost	6,39	0,00	6,39	
54101-0009	Umgestaltung Langgasse Süd 1.-2.BA	50.000,00	50.000,00	0,00	50.000,00
54101-0010	Radwegebau	36.926,80	10.000,00	26.926,80	
54101-0013	Querungshilfe Langener Straße	0,00	0,00	0,00	
54101-0014	Blitzanlage Langener Straße	18.145,92	18.140,00	5,92	
54101-0015	Grundhafte Sanierung Frankfurter Straße	45.000,00	0,00	45.000,00	
54101-0017	Sanierung Jourdanallee	6.135,00	6.135,00	0,00	
54101-0019	Straßenausbau Plassage Lange Äcker	16.920,07	16.900,00	20,07	
54101-0020	Fahrradabstellplätze	10.279,55	5.000,00	5.279,55	
54101-0021	Baumaßnahme Ablösung Stellplätze	690,00	0,00	690,00	
54101-0025	Bahnhof Walldorf 2. BA (Unterführung + Aufzug)	300.000,00	300.000,00	0,00	
54101-0030	Beleuchtung Fußgängerquerung auf dem Vitrollesring	0,00	0,00	0,00	
54102-0001	Umgestaltung Rathausplatz Mörfelden	1.725,00	0,00	1.725,00	
54102-0002	Anschaffung Papierkörbe, Baumschutzbügel, Zaun	5.000,00	2.500,00	2.500,00	
54401-0001	Gestaltung Kreisel Bundesstraßen	19.222,14	19.200,00	22,14	
54501-0001	Abfallreimer (Straßenreinigung)	2.179,56	0,00	2.179,56	

Haushaltsausgabereiste Investitionen - Übertragung von 2013 nach 2014

Investitionsnr.	Beschreibung	mögliche HAR 2013	davon übertragen	eingespart HAR	gesperrt
54601-0001	Ausbau Bahnhofsumfeld Walldorf	2.194.546,84	2.194.540,00	6,84	
54601-0002	Ausbau Bahnhofsbereich Mörfelden	89.970,00	89.970,00	0,00	
55101-0001	Bänke, Papierkörbe, Baumschutzeinricht. (Stadtgeb.)	7.500,00	2.000,00	5.500,00	
55101-0002	Regionalpark Gestaltung Skulpturenpark	4.750,00	4.750,00	0,00	
55101-0003	Öffentliche Grünanlagen Passage Lange Äcker	959,33	0,00	959,33	
55101-0004	Pflanzen öffentliche Grünanlagen	8.287,80	0,00	8.287,80	
55101-0005	Kleingeräte ohne Motor (öffentl. Grün)	1.080,00	0,00	1.080,00	
55101-0006	Kleingeräte mit Motor (öffentl. Grün)	1.340,46	0,00	1.340,46	
55101-0007	Regionalpark Investitionszuschüsse	0,00	0,00	0,00	
55101-0008	Zuschuss für Stützpunkt "BUND"	10.000,00	0,00	10.000,00	
55101-0009	Aussichtsplattform für Oberwaldberg	4.084,60	4.080,00	4,60	
55101-0010	Aufarbeitung Wassergebundene Wege, Abfallleimer	5.000,00	0,00	5.000,00	
55303-0001	Neubepflanzungen von Bäumen, Sträuchern usw.	4.000,00	0,00	4.000,00	
55303-0002	Werkzeuge für die Grünpflege	20,01	0,00	20,01	
55303-0003	Streifenfundamente beide Friedhöfe	3.000,00	3.000,00	0,00	
55303-0004	Fahrzeughalle Einrichtung Containerstellplatz	1.903,16	0,00	1.903,16	
55303-0005	Neue Toilettenanlage Friedhof Walldorf	27.300,00	27.300,00	0,00	
55303-0006	Erschließung neuer Grabfelder (beide Friedhöfe)	15.141,52	15.000,00	141,52	
55303-0007	PC, Telefone+Fax für Friedhof Mö+Wa	3.100,00	2.000,00	1.100,00	
55303-0008	Schüttgutbehälter-boxen	0,00	0,00	0,00	
56104-0001	Förderung Erneuerbarer Energie	55.273,89	41.000,00	14.273,89	
57102-0001	Zuschuss Straßen- u. Weinnachtsbeleuchtung Mö.	1.400,00	1.400,00	0,00	
57303-0002	Festplatz Walldorf	7.900,00	0,00	7.900,00	
57303-0003	Festplatz Mörfelden	31.071,64	0,00	31.071,64	
200708960	Sanierung Bahnhofsgebäude Mörfelden	16.867,40	16.860,00	7,40	
200711060	Fuß- und Radwegeunterf. Bahnhof Mörfelden	241.905,56	241.900,00	5,56	

Haushaltsausgabereiste Investitionen - Übertragung von 2013 nach 2014

Investitionsnr.	Beschreibung	mögliche HAR 2013	davon übertragen	eingespart HAR	gesperrt
200712060	Umgestaltung Langgasse Nord 1.-2.BA	182.517,72	182.500,00	17,72	132.500,00
	Budget 70 Amt für Umwelt, Nachhaltigkeit und Energie	0,00	0,00	0,00	
11170-0001	Anschaffung Büromöbel Umweltamt	3.298,00	1.000,00	2.298,00	
53702-0001	Absenkung Container Wertstoffhof	5.000,00	0,00	5.000,00	
53702-0002	neue Container Wertstoffhof	55,66	0,00	55,66	
55504-0001	Ankauf von Geräten Stadtwald	92,11	0,00	92,11	
56103-0001	Wildschutzzaun Vitrolles-Ring	0,00	0,00	0,00	
56103-0002	Möblierung im Wald	0,00	0,00	0,00	
56103-0004	Erneuerung Waldlehrpfad	2.000,00	1.000,00	1.000,00	
	Budget 90 Allgemeine Finanzwirtschaft	0,00	0,00	0,00	
61201-0002	Darlehen/Zuschuss Sozialwohnungen Walldorfer Weg	0,00	0,00	0,00	
	SUMME:	4.969.213,19	4.580.845,00	388.368,19	349.410,00

Haushaltsausgabereiste Investitionen - Übertragung von 2014 nach 2015

Zeile	Investitionen	Beschreibung	mögliche HAR 2014	davon übertragen	eingespart HAR
1	11101-0001	Investitionen 01 (Anschaffungen bis 1.000 €)	2.445,73	1.700,00	745,73
2	11101-0003	Anschaffung von Software	4.600,00	0,00	4.600,00
3		SUMME Budget 01:	7.045,73	1.700,00	5.345,73
4	11102-0001	Investitionen 10 (Anschaffungen bis 1.000€)	413,79	0,00	413,79
5	11102-0005	Investitionen Zentrale Dienste	1.812,34	0,00	1.812,34
6	11103-0003	Ersatzgeräte Netzwerk, Telefonie	5.500,00	0,00	5.500,00
7	11103-0007	Lizenzen	5.920,67	0,00	5.920,67
8	200999001	Sanierung Rathaus Mö (KP)	3.500,00	0,00	3.500,00
9		SUMME Budget 10:	17.146,80	0,00	17.146,80
10	11106-0001	Investitionen 20 (Anschaffungen bis 1.000 €)	1.510,20	1.500,00	10,20
11	11106-0005	Anschaffung von Hardware	500,00	500,00	0,00
12	11106-0007	Umrüstung NSK	6.000,00	6.000,00	0,00
13		SUMME Budget 20:	8.010,20	8.000,00	10,20
14	12203-0002	Anschaffung Geschwindigkeitsanlagen	132,31	0,00	132,31
15		SUMME Budget 32:	132,31	0,00	132,31
16	11133-0001	Investitionen 33.1 (Anschaffungen bis 1.000 €)	3.000,00	0,00	3.000,00
17	12205-0004	Lizenzen Online-Anmeldung	0,00	0,00	0,00
18		SUMME Budget 33.1:	3.000,00	0,00	3.000,00
19	24201-0009	Technische Geräte Bgm.-Klingler-Schule	1.521,11	1.520,00	1,11
20	24201-0010	Technische Geräte Albert-Schweizer-Schule	9.560,00	8.345,00	1.215,00
21	31502-0001	Bauvorhaben Rüsselsheimer Straße	35,00	0,00	35,00
22	33101-0004	Blitzschutz Langstr. 69	42,79	0,00	42,79
23	36201-0002	Technischer Bedarf für Freizeiten	1.000,00	1.000,00	0,00
24	36501-0102	Größere Anschaffungen Kita 1	15.000,00	800,00	14.200,00
25	36501-0302	Größere Anschaffungen Kita 3	2.322,00	0,00	2.322,00
26	36501-0402	Größere Anschaffungen Kita 4	8.622,97	5.000,00	3.622,97
27	36501-0404	Blitzschutz Kita 4	10,99	0,00	10,99
28	36501-0502	Größere Anschaffungen Kita 5	652,94	0,00	652,94
29	36501-0602	Größere Anschaffungen Kita 6	1.570,47	1.570,00	0,47
30	36501-0701	Investitionen Kita 7 (bis 1.000€)	5.280,53	0,00	5.280,53
31	36501-0802	Größere Anschaffungen Kita 8	2,00	0,00	2,00
32	36501-0902	Größere Anschaffungen Kita 9	15.011,59	15.000,00	11,59
33	36501-1002	Größere Anschaffungen Kita 10	13.031,80	5.000,00	8.031,80
34	36501-1104	Planungskosten und Neubau Kita 11	104.732,07	104.730,00	2,07
35	36602-0002	Neuanschaffung technische Geräte Juz Mörfelden	51,00	0,00	51,00
36	36602-0003	Neuanschaffung technische Geräte Juz Walldorf	827,03	820,00	7,03
37	36602-0009	Größere Anschaffung JuKuz Mörfelden	72,00	0,00	72,00
38	36602-0010	Skaterampe JuKuz Mörfelden	4.302,00	3.210,00	1.092,00
39		SUMME Budget 40:	183.648,29	146.995,00	36.653,29
40	11150-0001	Investitionen 50 (Anschaffungen bis 1.000 €)	2.483,14	0,00	2.483,14
41	25201-0004	Errichtung einer Stele	27.500,00	27.500,00	0,00
42	26301-0001	Anschaffung von Instrumenten	121,00	0,00	121,00
43	42101-0001	Zuschuss für Investitionen Vereine	8.821,13	0,00	8.821,13
44	42401-0001	Investive Anschaffungen Waldschwimmbad	-40.830,63	0,00	-40.830,63
45	42401-0002	Investive Anschaffungen Badensee	2.000,00	0,00	2.000,00
46	42402-0003	Investive Anschaffungen Sporthalle Walldorf	1.500,00	500,00	1.000,00
47	57302-0001	Investive Anschaffungen Bürgerhaus	9.463,04	9.460,00	3,04
48		SUMME Budget 50:	11.057,68	37.460,00	-26.402,32
49	11108-0002	Ankauf von Grundstücken (unbebauter Grundbesitz)	38.045,67	38.000,00	45,67
50	11108-0004	Grenzzäune inkl. Türen (Teilung von Kleingärten)	2.100,00	2.000,00	100,00
51	11110-0003	Anschaffung von Fahrzeugen Bauhof	201,56	0,00	201,56
52	11110-0005	Anschaffung von Kleingeräten	8,51	0,00	8,51
53	11160-0001	Investitionen 60.1 (Anschaffungen bis 1.000 €)	2.000,00	1.000,00	1.000,00
54	11160-0002	Investitionen 60.2 (Anschaffungen bis 1.000 €)	2.000,00	0,00	2.000,00
55	11160-0004	Beschaffung von Hardware	3.000,00	0,00	3.000,00
56	12601-0001	Investitionen 60.4 (Anschaffungen bis 1.000 €)	1.000,00	0,00	1.000,00
57	12601-0002	Anschaffung von Geräten (FFW Mörfelden)	3.213,04	1.800,00	1.413,04
58	12601-0003	Anschaffung von Geräten (FFW Walldorf)	5.258,30	3.000,00	2.258,30
59	12601-0004	Anschaffung von Fahrzeugen (FFW Mörfelden)	281.500,00	281.500,00	0,00
60	12601-0005	Anschaffung von Fahrzeugen (FFW Walldorf)	172.756,13	172.755,00	1,13
61	12601-0011	Einbau Brandmeldeanlage Feuerwehr Wa	4.895,47	4.895,00	0,47
62	12601-0012	Digitale Funk-Endgeräte DRK	37.000,00	37.000,00	0,00
63	12601-0013	Erwerb von Digitalfunkgeräten (FFW Mö)	119.321,45	119.320,00	1,45
64	12601-0014	Erwerb von Digitalfunkgeräten (FFW Wa)	121.640,00	121.640,00	0,00
65	12601-0017	Atemschutzgeräte und Atemschutzmasken FFW Mö	17.899,93	14.760,00	3.139,93
66	12601-0018	Chemikalienschutzanzüge FFW Mö	2.000,00	2.000,00	0,00
67	12601-0026	Anschaffung Feuerwehrhelme	472,55	0,00	472,55
68	12601-0027	Umbau Abrollcontainer (Schlauch)	104,01	0,00	104,01

Haushaltsausgabereiste Investitionen - Übertragung von 2014 nach 2015

Zeile	Investitionen	Beschreibung	mögliche HAR 2014	davon übertragen	eingespart HAR
69	12601-0028	Anschaffung Trockenschrank f. Atemschutzmasken	4.000,00	4.000,00	0,00
70	12601-0029	Anschaffung Akkuschrack f. Notbeleuchtung	2.500,00	2.500,00	0,00
71	12601-0030	Scheinwerfer für Flutlichtmast	6.500,00	6.500,00	0,00
72	200708960	Sanierung Bahnhofsgebäude Mörfelden	12.100,00	0,00	12.100,00
73	200711060	Fuß- und Radwegeunterf. Bahnhof Mörfelden	165.899,50	165.895,00	4,50
74	200712060	Umgestaltung Langgasse Nord 1.-2.BA	179.190,90	43.900,00	135.290,90
75	31503-0004	Energetische Sanierung Waldenserstr. 59-63	4.875,78	0,00	4.875,78
76	31503-0006	Investitionen Wohnraumbewirtschaftung	1.525,00	1.525,00	0,00
77	31503-0007	Sanierung Wohnungen	270.000,00	270.000,00	0,00
78	36601-0001	Anschaffung Spiel-/Sportgeräte für Spielplätze	8.022,14	8.020,00	2,14
79	36601-0002	Tische, Bänke, Papierkörbe für Spielplätze	2.000,00	2.000,00	0,00
80	36601-0003	Anschaffung Geräte	195,32	0,00	195,32
81	36601-0005	Neue Minirampe Skatepark Walldorf	41.438,20	0,00	41.438,20
82	36601-0006	Umbau Skateanlage/Bolzplatz Walldorf	0,39	0,00	0,39
83	51101-0001	Verfügungsfond / Anreizprogramm - Aktive Kernbe.	37.626,79	2.200,00	35.426,79
84	51101-0002	Erweiterung GIS-System	2.500,00	2.500,00	0,00
85	51101-0004	Umgestaltung Straßenräume Aktive Kernbereiche	153.899,76	7.350,00	146.549,76
86	51101-0006	Aktive Kernbereiche - Langgasse 35	12.760,00	12.760,00	0,00
87	51101-0008	Aktive Kernbereiche Kirchplatz	42.223,92	42.220,00	3,92
88	54101-0006	Straßenbeleuchtung Fußgängerüberwege	10.000,00	10.000,00	0,00
89	54101-0007	Modernisierung der Ampelanlagen	35.000,00	35.000,00	0,00
90	54101-0008	Einrichtung Parkplätze Gewerbegebiet Mörfelden-Ost	15.000,00	15.000,00	0,00
91	54101-0009	Umgestaltung Langgasse Süd 1.-2.BA	50.000,00	0,00	50.000,00
92	54101-0010	Radwegebau	33.887,15	33.885,00	2,15
93	54101-0013	Querungshilfe Langener Straße	50.000,00	0,00	50.000,00
94	54101-0014	Blitzanlage Langener Straße	12.919,28	0,00	12.919,28
95	54101-0017	Sanierung Jourdanallee	6.135,00	0,00	6.135,00
96	54101-0019	Straßenausbau Plassage Lange Äcker	196.199,70	196.195,00	4,70
97	54101-0020	Fahrradabstellplätze	8.404,93	0,00	8.404,93
98	54101-0025	Bahnhof Walldorf 2. BA (Unterführung + Aufzug)	300.000,00	75.000,00	225.000,00
99	54101-0030	Beleuchtung Fußgängerquerung auf dem Vitrollesring	1.869,80	0,00	1.869,80
100	54102-0002	Anschaffung Papierkörbe, Baumschutzbügel, Zaun	5.000,00	5.000,00	0,00
101	54401-0001	Gestaltung Kreisel Bundesstraßen	880,80	0,00	880,80
102	54501-0001	Abfalleimer (Straßenreinigung)	2.000,00	0,00	2.000,00
103	54601-0001	Ausbau Bahnhofsumfeld Walldorf	848.348,30	300.000,00	548.348,30
104	54601-0002	Ausbau Bahnhofsbereich Mörfelden	89.970,00	0,00	89.970,00
105	55101-0001	Bänke, Papierkörbe, Baumschutzeinricht. (Stadtgeb.)	4.000,00	4.000,00	0,00
106	55101-0002	Regionalpark Gestaltung Skulpturenpark	4.750,00	4.750,00	0,00
107	55101-0003	Öffentliche Grünanlagen Plassage Lange Äcker	2.000,00	2.000,00	0,00
108	55101-0004	Pflanzen öffentliche Grünanlagen	1.000,00	1.000,00	0,00
109	55101-0006	Kleingeräte mit Motor (öffentl. Grün)	1.550,00	1.550,00	0,00
110	55101-0009	Aussichtsplattform für Oberwaldberg	3.485,00	3.000,00	485,00
111	55101-0010	Aufarbeitung Wassergebundenewege	2.500,00	0,00	2.500,00
112	55303-0001	Neubepflanzungen von Bäumen, Sträuchern usw.	4.000,00	0,00	4.000,00
113	55303-0002	Werkzeuge für die Grünpflege	500,00	0,00	500,00
114	55303-0003	Streifenfundamente beide Friedhöfe	33,72	0,00	33,72
115	55303-0005	Neue Toilettenanlage Friedhof Walldorf	22,15	0,00	22,15
116	55303-0006	Erschließung neuer Grabfelder (beide Friedhöfe)	1.893,25	0,00	1.893,25
117	55303-0007	PC, Telefone+Fax für Friedhof Mö+Wa	1.205,00	0,00	1.205,00
118	55303-0008	Schüttgutbehälter-boxen	9.800,00	0,00	9.800,00
119	56104-0001	Förderung Erneuerbarer Energie	13.741,25	7.300,00	6.441,25
120	57102-0001	Zuschuss Straßen- u. Weihnachtsbeleuchtung Mö.	1.400,00	0,00	1.400,00
121	57303-0004	Gaststätte Bahnhof Walldorf	138.000,00	138.000,00	0,00
122		SUMME Budget 60:	3.617.169,65	2.202.720,00	1.414.449,65
123	55504-0001	Ankauf von Geräten Stadtwald	0,25	0,00	0,25
124	56103-0001	Wildschutzzaun Vitrolles-Ring	470,00	0,00	470,00
125	56103-0002	Möblierung im Wald	500,00	0,00	500,00
126	56103-0004	Erneuerung Waldlehrpfad	1.000,00	0,00	1.000,00
127	11170-0001	Anschaffung Büromöbel Umweltamt	1.000,00	0,00	1.000,00
128		SUMME Budget 70:	2.970,25	0,00	2.970,25
129	61201-0002	Darlehen/Zuschuss Sozialwohnungen Walldorfer Weg	200.000,00	200.000,00	0,00
130	61201-0003	Finanzierung Netzeigentumsgesellschaft Strom/Gas	4.200.000,00	4.200.000,00	0,00
131		SUMME Budget 90:	4.400.000,00	4.400.000,00	0,00
Insgesamt:			8.250.180,91	6.796.875,00	1.453.305,91

Stand: 17.06.2015

Persönliche Kopie für:
Pietsch
Pietsch, Gerrit
Mörfelden-Walldorf

Investitionsbericht Stadt Mörfelden-Walldorf									
Datumsfilter:	01.01.2014..31.12.2014								
Budget:	01 - Städtische Gremien								
Investitionsnr.	Beschreibung	HH-Ansatz 2014	HH-Reste	Ergebnis 2014	Verfügbar	Erläuterungen			
11101-0001	Investitionen 01 (Anschaffungen bis 1.000 €)	3.000,00 €		554,27 €	2.445,73 €	iPad + Schutzhülle			
11101-0003	Anschaffung von Software	4.600,00 €			4.600,00 €				
11170-0001	Anschaffung Büromöbel Umweltamt		1.000,00 €		1.000,00 €				
	SUMME:	7.600,00 €	1.000,00 €	554,27 €	8.045,73 €				

Persönliche Kopie für:
 Pietsch
 Pietsch, Gerrit
 Mörfelden-Walldorf

Investitionsbericht Stadt Mörfelden-Walldorf						
Datumsfilter:	01.01.2014..31.12.2014					
Budget:	10 - Hauptamt					
Investitionsnr.	Beschreibung	HH-Ansatz 2014	HH-Reste	Ergebnis 2014	Verfügbar	Erläuterungen
11102-0001	Investitionen 10 (Anschaffungen bis 1.000€)		2.100,00 €	1.686,21 €	413,79 €	Upgrade Lizenz AUGIAS-Express 5 Fahnenmast
11102-0005	Investitionen Zentrale Dienste	5.000,00 €		3.187,66 €	1.812,34 €	Digitalkamera, 3 Beamer, iPad
11103-0003	Ersatzgeräte Netzwerk, Telefonie	4.500,00 €	1.000,00 €		5.500,00 €	
11103-0007	Lizenzen	8.500,00 €		2.579,33 €	5.920,67 €	Softwarelizenz More rubin
200999001	Sanierung Rathaus Mö (KP)		3.500,00 €		3.500,00 €	
	SUMME:	18.000,00 €	6.600,00 €	7.453,20 €	17.146,80 €	

Papierliche Kopie für:
Pletsch, Gerrit
Mörfelden-Walldorf

Investitionsbericht Stadt Mörfelden-Walldorf						
Datumsfilter:	01.01.2014..31.12.2014					
Budget:	20 - Amt für Finanzen					
Investitionsnr.	Beschreibung	HH-Ansatz 2014	HH-Reste	Ergebnis 2014	Verfügbar	Erläuterungen
11106-0001	Investitionen 20 (Anschaffungen bis 1.000 €)	1.000,00 €	1.000,00 €	489,80 €	1.510,20 €	Büromobiliar
11106-0005	Anschaffung von Hardware	500,00 €			500,00 €	
11106-0007	Umrüstung NSK	6.000,00 €			6.000,00 €	
	SUMME:	7.500,00 €	1.000,00 €	489,80 €	8.010,20 €	

Persönliche Kopie für:
 Pietsch
 Pietsch, Gerrit
 Mörfelden-Walldorf

Investitionsbericht Stadt Mörfelden-Walldorf						
Datumsfilter:	01.01.2014..31.12.2014					
Budget:	32 - Gewerbe- und Ordnungsamt					
Investitionsnr.	Beschreibung	HH-Ansatz 2014	HH-Reste	Ergebnis 2014	Verfügbar	Erläuterungen
12203-0002	Anschaftung Geschwindigkeitsanlagen		6.500,00 €	6.367,69 €	132,31 €	Filmbühne/Kamera
	SUMME:	- €	6.500,00 €	6.367,69 €	132,31 €	

Persönliche Kopie für:
 Pietsch
 Pietsch, Gerrit
 Mörfelden-Walldorf

Investitionsbericht Stadt Mörfelden-Walldorf						
Datumsfilter:	01.01.2014..31.12.2014					
Budget:	33.1 - Amt für Einwohnerwesen					
Investitionsnr.	Beschreibung	HH-Ansatz 2014	HH-Reste	Ergebnis 2014	Verfügbar	Erläuterungen
11133-0001	Investitionen 33.1 (Anschaffungen bis 1.000 €	3.000,00 €			3.000,00 €	
	SUMME:	3.000,00 €	- €	- €	3.000,00 €	

Persönliche Kopie für:
 Pietsch
 Pietsch, Gerrit
 Mörfelden-Walldorf

Investitionsbericht Stadt Mörfelden-Walldorf						
Datumsfilter:	01.01.2014..31.12.2014					
Budget:	40 - Sozial- und Wohnungsamt					
Investitionsnr.	Beschreibung	HH-Ansatz 2014	HH-Reste	Ergebnis 2014	Verfügbar	Erläuterungen
24201-0009	Technische Geräte Bgm.-Klingler-Schule					Speiseausgabewagen, Geschirrspüler 2.400,00 € Übernahme 31502-0001 320,00 € Übernahme 36501-0802 265,00 € Übernahme 36501-0902
24201-0010	Technische Geräte Albert-Schweizer-Schule	8.185,00 €		6.663,89 €	1.521,11 €	2.560,00 € Übernahme 36501-0802 3.000,00 € Übernahme 36501-1101
31502-0001	Bauvorhaben Rüsselsheimer Straße	9.560,00 €			9.560,00 €	Übernahme Liegenschaftskataster 2.400,00 € Übergabe 24201-0009 40.000,00 € Übergabe 36501-1104
33101-0004	Blitzschutz Langstr. 69	- 42.400,00 €	42.580,00 €	145,00 €	35,00 €	Blitzschutzanlage
36201-0002	Technischer Bedarf für Freizeiten	1.000,00 €	8.800,00 €	8.757,21 €	42,79 €	
36501-0102	Größere Anschaffungen Kita 1	15.000,00 €			1.000,00 €	
36501-0302	Größere Anschaffungen Kita 3				15.000,00 €	
36501-0402	Größere Anschaffungen Kita 4	9.700,00 €		7.378,00 €	2.322,00 €	Holzhitze 5.000,00 € Übergabe 36501-0902
36501-0404	Blitzschutz Kita 4	5.000,00 €	25.000,00 €	21.377,03 €	8.622,97 €	Wickelanlage, Mobiliar Besprechungsraum, Ausziehtisch,Bistro/Einheit Essen,Schränke, Forscherturm, Regale, Garderobe, Gastronom Kühlgerät
36501-0502	Größere Anschaffungen Kita 5		14.100,00 €	14.089,01 €	10,99 €	Blitzschutzanlage
36501-0601	Investitionen Kita 6 (bis 1.000 €)	8.000,00 €		7.347,06 €	652,94 €	Sonnenschirm 10.000,00 € Übergabe 36501-0902
36501-0602	Größere Anschaffungen Kita 6					5.000,00 € Übergabe 36501-0602 Geschirrspülmaschine Neuinstallaion d. äußeren Blitzschutzsystems
36501-0701	Investitionen Kita 7 (bis 1.000 €)	20.000,00 €		18.429,53 €	1.570,47 €	5.000,00 € Übernahme 36501-0601
		20.000,00 €		14.719,47 €	5.280,53 €	Standgefrierschrank, Anbau Rutsche Paddock-Platten, Riffelbretter, Schränke, Wippe, Hochbeet, Autobahn für Bobby-Car's

Investitionsbericht Stadt Mörfelden-Walldorf						
Datumsfilter:	01.01.2014..31.12.2014					
Budget:	40 - Sozial- und Wohnungsamt					
Investitionsnr.	Beschreibung	HH-Ansatz 2014	HH-Reste	Ergebnis 2014	Verfügbar	Erläuterungen
36501-0802	Größere Anschaffungen Kita 8	2.120,00 €		2.118,00 €	2,00 €	Waschmaschine Kühlschrank 320,00 € Übergabe 24201-0009 2.560,00 € Übergabe 24201-0010
36501-0902	Größere Anschaffungen Kita 9					Waschmaschine, Wickeltisch Säuglingspflegebecken Absorber aus Basotec Schaumstoff 5.000,00 € Übernahme 36501-0302 10.000,00 € Übernahme 36501-0502 265,00 € Übergabe 24201-0009
36501-1002	Größere Anschaffungen Kita 10	16.735,00 €	2.700,00 €	4.423,41 €	15.011,59 €	Schubfächerschrank
36501-1101	Investitionen Kita 11 (bis 1.000 €)	12.500,00 €	8.000,00 €	7.468,20 €	13.031,80 €	Einspeisungsleitung, Kabelhalter 3.000,00 € Übergabe 24201-0010
36501-1104	Planungskosten und Neubau Kita 11					Baukosten Neubau Kita 11 40.000,00 € Übernahme 31502-0001 60.000,00 € Übernahme 31503-0004
36602-0002	Neuanschaffung technische Geräte Juz Mörfelden	378.300,00 €		273.567,93 €	104.732,07 €	
36602-0003	Neuanschaffung technische Geräte Juz Walldorf	1.500,00 €		1.449,00 €	51,00 €	
36602-0006	Größere Anschaffungen Juz Walldorf	2.000,00 €		1.172,97 €	827,03 €	Lichteffektleiste, Dunst Generator Spielkonsole, Recorder
36602-0009	Größere Anschaffungen JuKuz Mörfelden	1.500,00 €		1.500,00 €		Wertschutzschrank
36602-0010	Skaterampe JuKuz Mörfelden	1.600,00 €		1.528,00 €	72,00 €	Tischfußball
	SUMME:	515.300,00 €	101.180,00 €	432.831,71 €	4.302,00 €	183.648,29 €

Investitionsbericht Stadt Mörfelden-Walldorf							
Datumsfilter:	01.01.2014..31.12.2014						
Budget:	50 - Sport- und Kulturamt						
Investitionsnr.	Beschreibung	HH-Ansatz 2014	HH-Reste	Ansatz APL/ÜPL	Ergebnis 2014	Verfügbar	Erläuterungen
11150-0001	Investitionen 50 (Anschaffungen bis 1.000 €)						
200808250	Bau Zweifelhalle, SKV	8.000,00 €			5.516,86 €	2.483,14 €	Kartendrucker 2x Weihnachtsbäume "Fraser-Tanne"
25201-0003	Historischer Stadtrundgang Mörfelden	43.500,00 €			43.500,00 €		Kaffeemaschine, Thoman Creative Bundle, Upgrade Lizenz
25201-0004	Einrichtung einer Stele	27.500,00 €				27.500,00 €	Zuschuss 7.500,00 € Übergabe 25201-0004
25201-0005	Zuschuss für Bau Studienzentrums M-Horvath-Stiftung	20.000,00 €			20.000,00 €		Zuschuss 7.500,00 € Übernahme 25201-0003
26301-0001	Anschaffung von Instrumenten		980,00 €		859,00 €	121,00 €	Klarinette
28101-0001	Erwerb von Kunstobjekten		1.300,00 €		1.300,00 €		Skulptur
42101-0001	Zuschuss für Investitionen Vereine	88.000,00 €	5.960,00 €		85.138,87 €	8.821,13 €	Zuschüsse
42401-0001	Investive Anschaffungen Waldschwimmbad						Hinweisschild, Kreiseelpumpe, Hocheffizienzpumpe, Pumpenanlage, Hochdruckreiniger, Schwimmbeck- reiniger, Alu-Fahrgerüst
42401-0002	Investive Anschaffungen Badensee	6.600,00 €		41.540,00 €	47.122,28 €	1.017,72 €	
42402-0003	Investive Anschaffungen Sporthalle Walldorf	2.000,00 €	1.500,00 €			2.000,00 €	
57302-0001	Investive Anschaffungen Bürgerhaus	10.850,00 €			1.386,96 €	9.463,04 €	Handlauf, Waschmaschine
	SUMME:	206.450,00 €	9.740,00 €		204.823,97 €	52.906,03 €	

Investitionsbericht Stadt Mörfelden-Walldorf													
Investitionsnr.	Beschreibung	HH-Ansatz 2014	HH-Reste	Ansatz APL/ÜPL	Ergebnis 2014	Verfügbar	Erläuterungen						
Datumsfilter:	01.01.2014..31.12.2014												
Budget:	60 - Stadtplanungs- und -bauamt												
11108-0002	Ankauf von Grundstücken (unbeb. Grundbesitz)	15.000,00 €	34.880,00 €		11.834,33 €	38.045,67 €	Ankauf diverser Grundstücke						
11108-0004	Grenzzäune inkl. Türen (Teilung von Kleingärten)		2.100,00 €			2.100,00 €							
11110-0001	Investitionen 60.3 (Anschaffungen bis 1.000 €)												
11110-0002	Anschaffung von Motorgeräten	- 630,00 €	630,00 €										
11110-0003	Anschaffung von Fahrzeugen Bauhof	109.560,00 €			109.358,44 €	201,56 €	2.000,00 € Übergabe 11110-0003 630,00 € Übergabe an 1110-0003 Pritsche Ford Transit, Cräfter, 2 Transporter, Kompaktbagger 630,00 € Übernahme 1110-0002 480,00 € Übernahme 1110-0005 1.450,00 € Übernahme 55101-0006 2.000,00 € Übernahme 11110-0001						
11110-0005	Anschaffung von Kleingeräten	520,00 €			511,49 €	8,51 €	Kimbihammer (Set) 480,00 € Übergabe 11110-0003						
11160-0001	Investitionen 60.1 (Anschaffungen bis 1.000 €)	2.000,00 €				2.000,00 €							
11160-0002	Investitionen 60.2 (Anschaffungen bis 1.000 €)	2.000,00 €				2.000,00 €							
11160-0004	Beschaffung von Hardware	2.000,00 €	1.000,00 €			3.000,00 €							
12601-0001	Investitionen 60.4 (Anschaffungen bis 1.000 €)	1.000,00 €				1.000,00 €							
12601-0002	Anschaffung von Geräten (FFW Mörfelden)	- 17.000,00 €	22.000,00 €		1.786,96 €	3.213,04 €	Türöffner, Mini-Schneidsatz 18.000,00 € Übergabe 12601-0026 4.000,00 € Übergabe 12601-0028						
12601-0003	Anschaffung von Geräten (FFW Walldorf)	- 22.000,00 €	36.040,00 €		8.781,70 €	5.258,30 €	Akkuschrank, Motorsäge 18.000,00 € Übergabe 12601-0026 2.500,00 € Übergabe 12601-0029 6.500,00 € Übergabe 12601-0030						
12601-0004	Anschaffung von Fahrzeugen (FFW Mörfelden)	207.000,00 €	74.500,00 €			281.500,00 €	4.000,00 € Übernahme 12601-0018 3.000,00 € Übernahme 12601-0025						
12601-0005	Anschaffung von Fahrzeugen (FFW Walldorf)	- 40.000,00 €	220.700,00 €		7.943,87 €	172.756,13 €	MSA Eingasmessgerät, 2 Hochleistungslüfter, Schlauchtragekorb, Verteiler, Säge, Ketter, Kanister, Klettschildersatz, Gasmessgerät 40.000,00 € Übergabe 12601-0027						
12601-0008	Container zur Lagerung flüssige Brennstoffe	- 21.000,00 €	21.000,00 €										
12601-0010	Einbau Brandmeldeanlage Feuerwehr Mö	- 10.500,00 €	10.500,00 €										

Investitionsbericht Stadt Mörfelden-Walldorf												
Investitionsnr.	Beschreibung	HH-Ansatz 2014	HH-Reste	Ansatz APL/ÜPL	Ergebnis 2014	Verfügbar	Erläuterungen					
	Datumsfilter: 01.01.2014..31.12.2014											
	Budget: 60 - Stadtplanungs- und -bauamt											
12601-0011	Einbau Brandmeldeanlage Feuerwehr Wa	15.000,00 €			10.104,53 €	4.895,47 €	Brandmeldeanlage 10.500,00 € Übernahme 12601-0010 4.500,00 € Übernahme 12601-0015					
12601-0012	Digitale Funk-Endgeräte DRK	-	50.000,00 €			37.000,00 €	17.445,00 € Übergabe 12601-0017 4.445,00 € Übernahme 12601-0017					
12601-0013	Erwerb von Digitalfunkgeräten (FFW Mö)		134.600,00 €		15.278,55 €	119.321,45 €	Mobil-+ Handfunkgeräte, stationäre Funkgeräte					
12601-0014	Erwerb von Digitalfunkgeräten (FFW Wa)		121.640,00 €			121.640,00 €						
12601-0015	Funkmeldeempfänger FFW Mö	-	4.500,00 €				4.500,00 € Übergabe 12601-0011					
12601-0017	Atemschutzgeräte und Atemschutzmasken FFW Mö	16.000,00 €	6.300,00 €		4.400,07 €	17.899,93 €	Atemschutzmasken mit Flaschen 17.445,00 € Übernahme 12601-0012 4.445,00 € Übergabe 12601-0012					
12601-0018	Chemikalienschutzanzüge FFW Mö	-	4.000,00 €			2.000,00 €	4.000,00 € Übergabe 12601-0004					
12601-0025	Feuerlöschtrainer FFW Wa	-	3.000,00 €									
12601-0026	Anschaffung Feuerwehrhelme	36.000,00 €			35.527,45 €	472,55 €	3.000,00 € Übergabe 12601-0004 Feuerwehrhelme 18.000,00 € Übernahme 12601-0002 18.000,00 € Übernahme 12601-0003					
12601-0027	Umbau Abrollcontainer (Schlauch)	61.000,00 €			60.895,99 €	104,01 €	Abrollbehälter (AB) Schlauch 21.000,00 € Übernahme 12601-0008 40.000,00 € Übernahme 12601-0005					
12601-0028	Anschaffung Trockenschrank f. Atemschutzmasken	4.000,00 €				4.000,00 €	4.000,00 € Übernahme 12601-0002					
12601-0029	Anschaffung Akkuschränk f. Notbeleuchtung	2.500,00 €				2.500,00 €	2.500,00 € Übernahme 12601-0003					
12601-0030	Scheinwerfer für Flutlichtmast	6.500,00 €				6.500,00 €	6.500,00 € Übernahme 12601-0003					
200708960	Sanierung Bahnhofsgebäude Mörfelden		16.860,00 €		4.760,00 €	12.100,00 €	Mauerwerkseinflechter					
200711060	Fuß- und Radwegeunterf. Bahnhof Mörfelden		241.900,00 €		76.000,50 €	165.899,50 €	Einrichtung Lager- und Grünfläche, Einfriedung und Stützmauer Unterführung					
200712060	Umgestaltung Langgasse Nord 1.-2.BA		182.500,00 €		3.309,10 €	179.190,90 €	Edelstahlbank, Baukosten					
31503-0004	Energetische Sanierung Waldenserstr. 59-63	-	61.025,00 €		1.049,22 €	4.875,78 €	Sanierungskosten 60.000,00 € Übergabe 36501-1104 1.025,00 € Übergabe 31503-0006					
31503-0006	Investitionen Wohnraumbewirtschaftung	1.525,00 €				1.525,00 €	1.025,00 € Übernahme 31503-0004					
31503-0007	Sanierung Wohnungen	270.000,00 €				270.000,00 €						

Investitionsbericht Stadt Mörfelden-Walldorf									
Datumfilter:	01.01.2014..31.12.2014								
Budget:	60 - Stadtplanungs- und -bauamt								
Investitionsnr.	Beschreibung	HH-Ansatz 2014	HH-Reste	Ansatz APL/ÜPL	Ergebnis 2014	Verfügbar	Erläuterungen		
36601-0001	Anschaffung Spiel-/Sportgeräte für Spielplätze	15.000,00 €	19.500,00 €		26.477,86 €	8.022,14 €	5 Federwippengeräte, Pavillion, Ballfangwand, Schaukel, Sperrschranke		
36601-0002	Tische, Bänke, Papierkörbe für Spielplätze	2.000,00 €	1.000,00 €		804,68 €	2.000,00 €	Akkusäge		
36601-0003	Anschaffung Geräte	40.955,00 €	18.000,00 €		17.516,80 €	41.438,20 €	Skateanlage incl. Montage		
36601-0005	Neue Minirampe Skatepark Walldorf	2.045,00 €	28.900,00 €		30.944,61 €	0,39 €	2.045,00 € Übergabe 36601-0006		
36601-0006	Umbau Skateanlage/Bolzplatz Walldorf	30.000,00 €	10.000,00 €		2.373,21 €	37.626,79 €	Baukosten Umbau Skateanlage		
51101-0001	Verüfungsfond / Anreizprogramm - Aktive Kernebe.	2.500,00 €	154.150,00 €		250,24 €	153.899,76 €	2.045,00 € Übernahme 36601-0005		
51101-0002	Erweiterung GIS-System		12.760,00 €			12.760,00 €	Förderung diverser Maßnahmen		
51101-0004	Umgestaltung Straßenträume Aktive Kernbereiche		131.000,00 €			42.223,92 €	Baukosten Steinweg/Friedrichstraße		
51101-0006	Aktive Kernbereiche - Langgasse 35		10.000,00 €			10.000,00 €	Baukosten		
51101-0008	Aktive Kernbereiche Kirchplatz		10.000,00 €			35.000,00 €			
54101-0006	Straßenbeleuchtung Fußgängerüberwege	35.000,00 €				15.000,00 €			
54101-0007	Modernisierung der Ampelanlagen	15.000,00 €				8.460,00 €			
54101-0008	Einrichtung Parkplätze Gewerbegebiet Mörfelden-Ost		50.000,00 € - 41.540,00 €			33.887,15 €	Umlegung Nordring		
54101-0009	Umgestaltung Langgasse Süd 1.-2.BA	25.000,00 €	10.000,00 €		1.112,85 €	50.000,00 €			
54101-0010	Radwegbau	50.000,00 €				50.000,00 €			
54101-0013	Querungshilfe Langener Straße		18.140,00 €			12.919,28 €	Zubehör Geschwindigkeitsmessanlage		
54101-0014	Blitzanlage Langener Straße		6.135,00 €			6.135,00 €			
54101-0017	Sanierung Jourdanallee		16.900,00 €			196.199,70 €	Baukosten Geweg, Baum		
54101-0019	Straßenausbau Plassage Lange Äcker	200.000,00 €	5.000,00 €		20.700,30 €	8.404,93 €	Erweiterung Fahrradabstellanlage, Umpflasterung Fahrradstellplätze		
54101-0020	Fahrradabstellplätze	10.000,00 €			6.595,07 €				
54101-0025	Bahnhof Walldorf 2. BA (Unterführung + Aufzug)		300.000,00 €			300.000,00 €			
54101-0030	Beleuchtung Fußgängerquerung Vitrollesring	15.000,00 €			13.130,20 €	1.869,80 €	Fußgängerüberwegleuchten		
54102-0002	Anschaffung Papierkörbe, Baumschutzbügel, Zaun	2.500,00 €	2.500,00 €			5.000,00 €			
54401-0001	Gestaltung Kreisell Bundesstraßen		19.200,00 €			880,80 €	3 Skulpturen		
54501-0001	Aballeimer (Straßenreinigung)	2.000,00 €				2.000,00 €			
54601-0001	Ausbau Bahnhofsumfeld Walldorf	- 20.000,00 €	2.194.540,00 €		1.326.191,70 €	848.348,30 €	Baukosten		
54601-0002	Ausbau Bahnhofsbereich Mörfelden		89.970,00 €			89.970,00 €	20.000,00 € Übergabe 57303-0004		
55101-0001	Bänke, Papierkörbe, Baumschutzeinricht. (Stadtgeb.)	2.000,00 €	2.000,00 €			4.000,00 €			
55101-0002	Regionalpark Gestaltung Skulpturenpark		4.750,00 €			4.750,00 €			

Investitionsbericht Stadt Mörfelden-Walldorf									
Investitionsnr.	Beschreibung	HH-Ansatz 2014	HH-Reste	Ansatz APL/ÜPL	Ergebnis 2014	Verfügbar	Erläuterungen		
Datumsfilter:	01.01.2014..31.12.2014								
Budget:	60 - Stadtplanungs- und -bauamt								
55101-0003	Öffentliche Grünanlagen Plassage Lange Äcker	2.000,00 €				2.000,00 €			
55101-0004	Pflanzen öffentliche Grünanlagen	1.000,00 €				1.000,00 €			
55101-0006	Kleingeräte mit Motor (öffentl. Grün)	1.550,00 €				1.550,00 €	1.450,00 € Übergabe 11110-0003		
55101-0007	Regionalpark Investitionszuschüsse	15.000,00 €			15.000,00 €		Investitionszuschuss Regionalpark		
55101-0009	Aussichtsplattform für Oberwaldberg		4.080,00 €		595,00 €	3.485,00 €	Herstellung Oberwaldberg		
55101-0010	Aufarbeitung Wassergebundenewege	2.500,00 €				2.500,00 €			
55303-0001	Neubepflanzungen von Bäumen, Sträuchern usw.	4.000,00 €				4.000,00 €			
55303-0002	Werkzeuge für die Grünpflege	500,00 €				500,00 €			
55303-0003	Streifenfundamente beide Friedhöfe	3.000,00 €	3.000,00 €		5.966,28 €	33,72 €	Streifenfundamente/Erdgräber, Streifenfundamente/Grabsteine		
55303-0005	Neue Toilettenanlage Friedhof Walldorf		27.300,00 €		27.277,85 €	22,15 €	Baukosten		
55303-0006	Erschließung neuer Grabfelder (beide Friedhöfe)		15.000,00 €		13.106,75 €	1.893,25 €	Urnenstelen, Verschlussplatten		
55303-0007	PC, Telefon+Fax für Friedhof Mö+Wa		2.000,00 €		795,00 €	1.205,00 €	Lizenz Bestattermodul		
55303-0008	Schüttgutbehälter-boxen	9.800,00 €				9.800,00 €			
56104-0001	Förderung Erneuerbarer Energie	32.980,00 €	41.000,00 €		60.238,75 €	13.741,25 €	Deckenleuchten LED		
57102-0001	Zuschuss Straßen- u. Weichachtsbeleuchtung Mö.		1.400,00 €			1.400,00 €			
57303-0004	Gaststätte Bahnhof Walldorf	138.000,00 €				138.000,00 €	20.000,00 € Übernahme 54601-0001		
	SUMME:	1.196.280,00 €	4.453.825,00 €		2.032.935,35 €	3.575.629,65 €			

Investitionsbericht Stadt Mörfelden-Walldorf								
Datumsfilter:	01.01.2014..31.12.2014							
Budget:	70 - Amt für Umwelt, Nachhaltigkeit und Energie							
Investitionsnr.	Beschreibung	HH-Ansatz 2014	HH-Reste	Ergebnis 2014	Verfügbar	Erläuterungen		
55504-0001	Ankauf von Geräten Stadtwald	1.030,00 €		1.029,75 €	0,25 €	Motorsäge		
56103-0001	Wildschutzzaun Vitrolles-Ring	470,00 €			470,00 €	30,00 € Übernahme 56103-0001		
56103-0002	Möblierung im Wald	500,00 €			500,00 €	30,00 € Übergabe 55504-0001		
56103-0004	Erneuerung Waldlehrpfad		1.000,00 €		1.000,00 €			
	SUMME:	2.000,00 €	1.000,00 €	1.029,75 €	1.970,25 €			

Persönliche Kopie für:
 Pietsch, Gerrit
 Mörfelden-Walldorf

Investitionsbericht Stadt Mörfelden-Walldorf						
Datumsfilter:	01.01.2014..31.12.2014					
Budget:	90 - Allgemeine Finanzwirtschaft					
Investitionsnr.	Beschreibung	HH-Ansatz 2014	HH-Reste Ergebnis 2014	Verfügbar	Erläuterungen	
61201-0002	Darlehen/Zuschuss Sozialwohnungen Walldorfer Weg	200.000,00 €		200.000,00 €		
61201-0003	Finanzierung Netzeigentums-gesellschaft Strom/Gas	4.200.000,00 €		4.200.000,00 €		
	SUMME:	4.400.000,00 €	- €	4.400.000,00 €		

Technische Kopie für:
 Pletsch, Gerrit
 Mörfelden-Walldorf

Lage- und Rechenschafts- bericht 2014

Stadt Mörfelden-Walldorf

Persönliche Kopie für:
Pietsch Gerrit
Mörfelden-Walldorf

Persönliche Kopie für:
Pietsch
Pietsch, Gerrit
Mörfelden-Walldorf

1 Vorbemerkungen und rechtliche Grundlagen

Mit der Aufstellung eines Jahresabschlusses nach den Regelungen des doppelten Rechnungswesens ist auch die Verpflichtung zur Abgabe eines Rechenschaftsberichts verknüpft. Gemäß § 112 Abs. 3 der Hessischen Gemeindeordnung (HGO) ist der Jahresabschluss durch einen Rechenschaftsbericht zu erläutern.

Gemäß § 51 der Verordnung über die Aufstellung und Ausführung des Haushaltsplans der Gemeinden (Gemeindehaushaltsverordnung – GemHVO) sind im Rechenschaftsbericht der Verlauf der Haushaltswirtschaft und die Lage der Gemeinde unter dem Gesichtspunkt der Sicherung der stetigen Erfüllung der Aufgaben so darzustellen, dass ein den tatsächlichen Verhältnissen entsprechendes Bild vermittelt wird. Dabei sind die wesentlichen Ergebnisse des Jahresabschlusses und erhebliche Abweichungen der Jahresergebnisse von den Haushaltsansätzen zu erläutern und eine Bewertung der Abschlussrechnungen vorzunehmen.

Der Rechenschaftsbericht soll auch darstellen:

- Angaben über den Stand der Aufgabenerfüllung mit den Zielsetzungen und Strategien
- Vorgänge von besonderer Bedeutung, die nach dem Schluss des Haushaltsjahres eingetreten sind
- die voraussichtliche Entwicklung mit ihren wesentlichen Chancen und Risiken von besonderer Bedeutung
- wesentliche Abweichungen zwischen geplanten und tatsächlich durchgeführten Investitionen.

2 Jahresergebnis

Nach der Hessischen Gemeindeordnung (HGO) werden für die Beurteilung der kommunalen Haushalte vorrangig die Erträge und Aufwendungen herangezogen. Gemäß § 92 Abs. 3 HGO soll der Haushalt in jedem Jahr unter Berücksichtigung von Fehlbeträgen aus Vorjahren ausgeglichen sein.

Der Ergebnishaushalt gilt als ausgeglichen, wenn der Gesamtbetrag der ordentlichen Erträge und der Zins- und sonstigen Finanzerträge mindestens ebenso hoch ist wie der Gesamtbetrag der ordentlichen Aufwendungen und der Zins- und sonstigen Finanzaufwendungen oder der Fehlbedarf im ordentlichen Ergebnis des Ergebnishaushalts und der Fehlbetrag im ordentlichen Ergebnis der Ergebnisrechnung durch die Inanspruchnahme von Mitteln der Rücklagen ausgeglichen werden können.

Grundsätzlich gilt, dass ein positives Jahresergebnis das Eigenkapital in der Bilanz erhöht und ein negatives Jahresergebnis das Eigenkapital belastet. Langfristig ist ein ausgeglichenes Ergebnis notwendig, um u. a. eine Generationengerechtigkeit sicherzustellen.

2.1 Ergebnishaushalt / Ergebnisrechnung

Am 14. Mai 2012 hat die Hessische Landesregierung das Hessische Kommunale Schutzschirmgesetz (SchuSG) verabschiedet (GVBl. 2012, 128). Ziel des Gesetzes ist, durch die Ablösung kommunaler Investitions- bzw. Kassenkredite seitens des Landes Hessen, die Kommunen vertraglich zu verpflichten, zukunftsorientiert ausgeglichene Ergebnishaushalte vorzulegen.

Gemäß Magistratsbeschluss vom 25. Juni 2012 stellte die Stadt Mörfelden-Walldorf fristwährend einen Antrag zur Beteiligung am Kommunalen Schutzschirm, ohne damit eine endgültige rechtsverbindliche Entscheidung zur Teilnahme zu treffen.

Aufgrund des Beschlusses der Stadtverordnetenversammlung vom 5. Februar 2013 wurde am 12. Februar 2013 ein Konsolidierungsvertrag zwischen dem Land Hessen und der Stadt Mörfelden-Walldorf geschlossen. Nach Maßgabe des Schutzschirmgesetzes und der Verordnung zur Durchführung des Schutzschirmgesetzes gewährte das Land Entschuldungshilfen von insgesamt 18.110.797,00 Euro.

Der Haushaltsplan 2014 nebst Haushaltssicherungskonzept ist am 10. Dezember 2013 von der Stadtverordnetenversammlung beschlossen worden. Er sieht folgenden Fehlbedarf im ordentlichen Ergebnis vor:

ordentliches Ergebnis:	1.937.154,00 Euro
außerordentliches Ergebnis:	0,00 Euro
Fehlbedarf:	1.937.154,00 Euro

Der Fehlbetrag entspricht der mit dem Land Hessen geschlossenen Entschuldungsvereinbarung.

Mit Schreiben vom 4. Februar 2014 teilte das Regierungspräsidium Darmstadt als zuständige Aufsichtsbehörde mit, dass der Wirtschaftsplan 2014 des Eigenbetriebs Stadtwerke Mörfelden-Walldorf in der vorgelegten Fassung nicht genehmigungsfähig sei, da die Kredite der SMW Abwasser GmbH im Wirtschaftsplan des Eigenbetriebs Stadtwerke Mörfelden-Walldorf in voller Höhe übernommen und quasi als „eigene“ Kredite veranschlagt bzw. ausgewiesen sind. Dies sei im Hinblick auf die Grundsätze der Haushaltsklarheit und –wahrheit nicht zulässig, weil das Kreditgeschäft zwischen der SMW Abwasser GmbH und dem Kreditinstitut abgeschlossen werde. Eine andere Darstellung bzw. Veranschlagung im Wirtschaftsplan des Eigenbetriebs sei deshalb angezeigt.

Bereits im November 2013 hatte das Regierungspräsidium Zweifel an dem seit Jahren praktizierten Forfaitierungsmodell geäußert. Nach eingehenden Gesprächen konnten die Bedenken der Aufsichtsbehörde in dieser Hinsicht ausgeräumt werden.

Das Regierungspräsidium forderte des Weiteren einen konsolidierten Erfolgsplan für die beiden Wirtschaftsbereiche Wasserversorgung und Abwasserentsorgung.

Mit Erstellung des Berichtes zum Konsolidierungsfortschritt für das 2. Halbjahr 2013 am 26. Februar 2014 wurde offenbar, dass es der Stadt Mörfelden-Walldorf nicht gelungen war, den vereinbarten

Schutzschirmpfad einzuhalten. Der geplante ordentliche Fehlbetrag von 3.889.819,00 Euro wurde um rd. 3,7 Mio. Euro überschritten und betrug gemäß dem vorläufigen Rechnungsergebnis 7.605.368,70 Euro.

In einem gemeinsamen Erörterungstermin am 4. März 2014 wurden der Aufsichtsbehörde die Gründe für die Nichteinhaltung des Konsolidierungspfades dargelegt:

1. verminderte Gewerbesteuererträge
2. der Einkommensteueranteil war geringer als in den Orientierungsdaten des Landes angenommen
3. erhöhte Pensions- und Beihilferückstellungen

Die Vertreter des Regierungspräsidiums signalisierten eine Genehmigung des Haushaltes 2014 unter folgenden Bedingungen:

- realistische Ansätze von Gewerbesteuererträgen und des Einkommensteueranteils auf der Basis des Ergebnisses 2013
- Erhöhung der Personal- und Versorgungsaufwendungen auf Basis des Rechnungsergebnisses 2013 zzgl. der Besoldungs- und Versorgungsanpassung von 2,6 Prozent für Beamte und die Berücksichtigung der zu erwartenden Tarifierhöhung 2014 für Beschäftigte des öffentlichen Dienstes
- weitere Konsolidierungsmaßnahmen
- Änderung des Wirtschaftsplanes der Stadtwerke Mörfelden-Walldorf
- Korrektur der mittelfristigen Ergebnis- und Finanzplanung
- Verminderung des Kassenkreditvolumens um ca. 2 Mio. Euro auf 65 Mio. Euro

Der Haushalt 2014 wurde seitens des Regierungspräsidiums nicht zurückgewiesen. Der Haushaltsplan war, mit Ausnahme des Wirtschaftsplanes der Stadtwerke, nicht erneut zu beschließen, sondern wurde durch einen Ergänzungsbeschluss der Stadtverordnetenversammlung vom 27. Mai 2014 wie folgt geändert:

- Der Haushaltsansatz bei der Gewerbesteuer wird von bislang 20.279.000 Euro um 2.133.993 Euro auf neu 18.145.007 Euro vermindert.
- Durch den neuen Ansatz bei der Gewerbesteuer vermindert sich gleichzeitig die Gewerbesteuerumlage um 359.135,41 Euro. Der neue Ansatz wird auf 3.053.671,59 Euro festgesetzt.
- Die Personalkosten werden durch eine Anpassung derselben an das Anordnungssoll des Haushaltsjahres 2013 sowie die Tarifierhöhungen im Haushaltsjahr 2014 um 710.000 Euro auf insgesamt 24.032.086 Euro (incl. Versorgungsaufwendungen) neu festgesetzt.
- Die Mittel für die laufenden Abschreibungen werden um 200.000 Euro angehoben.
- Die Aufwendungen für Sach- und Dienstleistungen werden gegenüber der Beschlussfassung vom Dezember 2013 nochmals um 650.000 Euro auf neu 12.597.897 Euro gekürzt.
- Die Schlüsselzuweisung wird gegenüber dem seitherigen Haushaltsansatz um 154.072 Euro auf 4.236.536 Euro erhöht. Gleichzeitig wird die Kreisumlage um 26.375 Euro vermindert und auf 13.865.191 Euro und die Schulumlage um 14.094 Euro vermindert und auf 7.409.441 Euro festgesetzt.
- An zusätzlichen Erträgen aus dem Regionalfonds werden 100.000 Euro in den Haushalt eingestellt.

- Durch eine 3%ige Anhebung der Kita-Gebühren (ca. 42 T€) sowie weitere Erträge aus dem KiFöG (158.000 Euro) erhöhen sich die Gesamterträge im Budget 40 um 200.000 Euro.
- Der Hebesatz der Grundsteuer B wird rückwirkend zum 01.01.2014 von 430 v.H. auf neu 595 v.H. erhöht. Dies bewirkt Mehrerträge in Höhe von 1.776.628 Euro. Außerdem wird der Haushaltsansatz durch eine Erhöhung des Grundsteuermessbetrages bei einem Steuerpflichtigen durch das Finanzamt Groß-Gerau um weitere 240.000 Euro angehoben.
- Der in § 4 der Haushaltssatzung festgelegte Höchstbetrag der Kassenkredite wird von 67.000.000 Euro auf 65.000.000 Euro vermindert.
- Die vorgenannten Änderungen sind in dem 1. Nachtragshaushalt 2014, der am 15.07.2014 in die Stadtverordnetenversammlung eingebracht wird, zu berücksichtigen. Gleichzeitig wird die mittelfristige Ergebnis- und Finanzplanung an das vertraglich festgelegte Konsolidierungsprogramm des kommunalen Schutzschirms angepasst.
- Der Magistrat wird im Hinblick auf Ziffer 3 b) der „Ergänzenden Hinweise zur Anwendung der Leitlinien zur Konsolidierung der kommunalen Haushalte“ des Landes vom 03.03.2014 beauftragt, bis Ende des Jahres den Beschluss einer Straßenbeitragsatzung vorzubereiten. Die Straßenbeitragsatzung ist spätestens zusammen mit der Beschlussfassung über den Haushalt 2015 zu verabschieden.

Der Wirtschaftsplan der Stadtwerke Mörfelden-Walldorf wurde vom Regierungspräsidium mit Schreiben vom 15. April 2014 genehmigt; die Haushaltssatzung und den Haushaltsplan 2014 genehmigte die Aufsichtsbehörde mit Verfügung vom 17. Juli 2014 wie folgt:

ordentliches Ergebnis:	1.460.843,00 Euro
außerordentliches Ergebnis:	0,00 Euro
Fehlbedarf:	1.460.843,00 Euro

Der Höchstbetrag der Kassenkredite wurde von 67 Mio. Euro auf 65 Mio. Euro vermindert.

Mit Schreiben vom 7. August 2014 und im Hinblick auf das Haushaltsgenehmigungsverfahren 2015 erklärte das Regierungspräsidium, soweit das Investitionsprogramm der Stadt Mörfelden-Walldorf auch in den folgenden Jahren keine Straßenbaumaßnahmen vorsehen sollte, die die Erhebung von Straßenbeiträgen erforderten, würde es dem Haushalt 2015 auch bei fehlender Straßenbeitragsatzung grundsätzlich nicht an der Genehmigungsfähigkeit mangeln.

Mit Blick auf die Einhaltung des mit dem Land geschlossenen Entschuldungsvertrages, verfügte der Magistrat mit Beschluss vom 6. Oktober 2014 mit sofortiger Wirkung eine haushaltswirtschaftliche Sperre.

Die Sperre gilt in Anlehnung an den § 99 der Hessischen Gemeindeordnung (vorläufige Haushaltsführung) für alle nichtverpflichtenden Aufträge ab einer Höhe von 2.500,00 Euro. Über Ausnahmen entscheidet der jeweilige Dezernent.

Der haushaltstechnische Nachvollzug des Ergänzungsbeschlusses sowie die Aufnahme eines Darlehens zur Anteilsfinanzierung der Netzeigentums-gesellschaft Mörfelden-Walldorf GmbH & Co. KG,

erforderte die Vorlage eines 1. Nachtragshaushalts 2014. Dieser wurde am 14. Oktober 2014 von der Stadtverordnetenversammlung beschlossen und mit Schreiben vom 12. November 2014 von der Kommunalaufsicht genehmigt.

Der 1. Nachtragshaushaltsplan 2014 sieht folgenden Fehlbedarf im ordentlichen Ergebnis vor:

ordentliches Ergebnis:	1.460.843,00 Euro
außerordentliches Ergebnis:	0,00 Euro
Fehlbedarf:	1.460.843,00 Euro

Der Gesamtbetrag der Investitionskredite wurde auf 5.328.295,00 Euro erhöht und Verpflichtungsermächtigungen in Höhe von 1.881.500,00 Euro festgesetzt. Der Höchstbetrag der Kassenkredite wurde von 67 Mio. Euro auf 65 Mio. Euro verringert.

2.1.1 Ergebnislage

Das Jahresergebnis berechnet sich aus folgenden Ergebnisteilen:

Verwaltungsergebnis

+ Ergebnis der Finanzierungstätigkeit (Finanzergebnis)

= Ergebnis der ordentlichen Tätigkeit (Ordentliches Ergebnis)

+ Ergebnis der außerordentlichen Tätigkeit (Außerordentliches Ergebnis)

= Jahresergebnis

Für das Haushaltsjahr 2014 sieht die mit dem Land Hessen geschlossene Schutzschirmvereinbarung ein maximales Defizit von 1.937.952,90 Euro (56,94 Euro/Einwohner) vor.

Trotz größter Anstrengungen ist es erneut nicht gelungen, den Konsolidierungspfad einzuhalten. Das Jahresergebnis 2014 schloss mit einem Fehlbetrag von 4.499.425,63 Euro im ordentlichen Ergebnis ab - das Konsolidierungsziel wurde um rd. 3 Mio. Euro überschritten.

Ursächlich hierfür war hauptsächlich der Einbruch bei den Gewerbesteuerträgen, die das Plansoll um über 3,2 Mio. Euro verfehlten, während bei den ordentlichen Aufwendungen Einsparungen von mehr als 1,7 Mio. Euro erzielt wurden.

Trotz der Nichteinhaltung des Konsolidierungspfades, hat sich der Fehlbetrag des ordentlichen Ergebnisses im Vorjahresvergleich um 32,2 Prozent vermindert, der Fehlbetrag des Finanzergebnisses wurde um 2,9 Prozent reduziert und das Verwaltungsergebnis hat sich um 35,7 Prozent verbessert.

Die Ergebnisse im Überblick

Trotz umfangreicher Steuer- und Gebührenanhebungen konnten die im Haushalt 2014 geplanten Ertragssteigerungen nicht erzielt werden. Der Jahresabschluss 2014 weist in der Ergebnisrechnung ein Jahresergebnis in Höhe von -5.078.505,25 Euro aus. Im Vergleich zum Ergebnis des Haushaltsplanes 2014 in Höhe von -1.460.843 Euro beträgt die Veränderung -3.617.662,25 Euro.

Nachfolgend wird das Jahresergebnis 2014 im Vergleich zum Ergebnis des Vorjahres sowie im Vergleich zur Haushaltsplanung 2014 dargestellt:

Ergebnis im Vergleich

	Ergebnis 2013	Plan 2014	Ergebnis 2014	Abweichung 2014
Ordentliche Erträge	63.357.373,11	68.681.485	64.051.824,74	-4.629.660,26
Ordentliche Aufwendungen	69.287.290,49	69.617.120	67.865.769,41	-1.751.350,59
Verwaltungsergebnis	-5.929.917,38	-935.635	-3.813.944,67	-2.878.309,67
Finanzerträge	983.940,71	877.792	1.036.981,06	159.189,06
Zinsen und sonstige Aufwendungen	1.689.951,88	1.403.000	1.722.462,02	319.462,02
Finanzergebnis	-706.011,17	-525.208	-685.480,96	-160.272,96
Ordentliches Ergebnis	-6.635.928,55	-1.460.843	-4.499.425,63	-3.038.582,63
Außerordentliche Erträge	99.206,93	0	5.686,00	5.686,00
Außerordentliche Aufwendungen	27.855,15	0	584.765,62	584.765,62
Außerordentliches Ergebnis	71.351,78	0	-579.079,62	-579.079,62
Jahresergebnis	-6.564.576,77	-1.460.843	-5.078.505,25	-3.617.662,25

Verwaltungsergebnis

Das Verwaltungsergebnis zeigt an, ob die ordentlichen Aufwendungen durch die ordentlichen Erträge gedeckt werden können oder ob bereits aus der laufenden Aufgabenwahrnehmung der Verwaltung Defizite entstehen. Die Finanzierungstätigkeit (Finanzerträge und Finanzaufwendungen wie z.B. Zinsen) bleibt bei dieser Betrachtung zunächst außen vor. Langfristig gesehen ist ein positives Verwaltungsergebnis zwingend notwendig, um eine Überschuldung zu verhindern.

Während die Erträge im Vorjahresvergleich mit einem Plus von 1,1 Prozent leicht anwachsen, erreicht das Ergebnis im Planvergleich nur 93,26 Prozent der geplanten Erträge.

Die Aufwendungen konnten dagegen im Vorjahresvergleich um 2,05 Prozent vermindert werden, im Planvergleich sogar um 2,52 Prozent.

Das Verwaltungsergebnis schließt in Höhe von -3.813.944,67 Euro ab. Im Vergleich zum Ergebnis des Vorjahres beträgt die Veränderung 2.115.972,71 Euro. Gegenüber dem geplanten Verwaltungsergebnis ergibt sich eine Abweichung in Höhe von -2.878.309,67 Euro.

Finanzergebnis

Neben dem Verwaltungsergebnis steht das Finanzergebnis in Höhe von -685.480,96 Euro. Das Finanzergebnis hat sich gegenüber dem Vorjahresergebnis um 20.530,21 Euro und gegenüber dem Haushaltsplan um -160.272,96 Euro verändert.

Durch die Veranlagung von Nachforderungen aus der Gewerbesteuer erhöhten sich die Zinserträge im Planvergleich um 18,14 Prozent, im Vorjahresvergleich allerdings nur um 5,39 Prozent.

Gleichzeitig stiegen infolge der Zinsdienstumlage für den Entschuldungsfonds die Zinsaufwendungen im Planvergleich um 22,8 Prozent, im Vorjahresvergleich allerdings nur um 1,9 Prozent.

Ordentliches Ergebnis

Verwaltungsergebnis und Finanzergebnis ergeben das Ordentliche Ergebnis, was mit -4.499.425,63 Euro abschließt und vom Vorjahresergebnis um 2.136.502,92 Euro abweicht. Gegenüber dem Haushaltsplan beträgt die Abweichung -3.038.582,63 Euro.

Obwohl sich der Fehlbetrag des ordentlichen Ergebnisses im Vergleich zu 2013 um ein Drittel vermindert hat, konnte die Schutzschirmvereinbarung mit dem Land Hessen zum zweiten Mal in Folge nicht eingehalten werden. Trotz umfangreicher Steuer- und Gebührenanhebungen bei gleichzeitigen Aufwandskürzungen, konnten die Ertragseinbrüche bei Einkommen- und Gewerbesteuer nicht kompensiert werden.

Bei den ordentlichen Aufwendungen führten umfangreiche Einspar- und Controllingmaßnahmen dazu, dass die bereitgestellten Haushaltsmittel nicht vollständig ausgeschöpft wurden und über 1,4 Mio. Euro nicht verausgabt wurden.

Jahresergebnis

Das Jahresergebnis 2014 beträgt somit -5.078.505,25 Euro und verändert sich zum Vorjahresergebnis um 1.486.071,52 Euro. Gegenüber dem geplanten Jahresergebnis in Höhe von -1.460.843 Euro ergibt sich eine Abweichung in Höhe von -3.617.662,25 Euro.

Neben dem ordentlichen Ergebnis fließt das außerordentliche Ergebnis in Höhe von -579.079,62 Euro in das Jahresergebnis ein.

Mit dem Jahresabschluss 2014 wurden von der Regionalpark Rhein-Main Süd-West GmbH bilanzielle Anpassungen und Umbuchungen vorgenommen, wodurch sich deren Eigenkapital um rund 7,5 Mio. Euro vermindert. Die beteiligten Kommunen sind deshalb gezwungen, ihre Anteile neu zu bewerten. Dies führt zu einer Sonderabschreibung von 528.272,90 Euro.

Außerordentliche Erträge

Verkäufe	Betrag	Produkt
Stühle Plastic Chair	325,00	111.02.40
Pfau S 85 1,7 t	350,00	111.10.00
143 Computer Fujitsu	3.420,00	111.03.00
Netzwerkkabel	80,00	111.03.00
Netzwerkswitche	1.200,00	111.03.00
Ferrari Frontmäher	311,00	553.03.00
Gesamt	5.686,00	

Außerordentliche Aufwendungen

	Betrag	Produkt
Verschrottung Motorsense	477,16	551.01.00
Verschrottung von 2 Müllfangkörben	933,42	545.01.00
Verschrottung Geschirrspüler	340,27	242.01.00
SonderAfa Regionalpark Rhein-Main GmbH	528.272,90	111.06.00
SonderAfa Inventur	54.741,87	diverse
Gesamt	584.765,62	

Rücklagen

Übersteigt der Gesamtbetrag der ordentlichen Erträge und der Zins- und sonstigen Finanzerträge den Gesamtbetrag der ordentlichen Aufwendungen und der Zins- und sonstigen Finanzaufwendungen, ist der Unterschiedsbetrag im Haushaltsplan als Überschuss auszuweisen und bei der Aufstellung des Jahresabschlusses der aus Überschüssen des ordentlichen Ergebnisses des Ergebnishaushalts gebildeten Rücklage zuzuführen, soweit er nicht zum Ausgleich des außerordentlichen Ergebnisses des Haushaltsjahres benötigt wird (§ 24 Abs. 1 GemHVO).

Jahresergebnisse haben Auswirkungen auf das Eigenkapital. Grundsätzlich gilt: Negative Jahresergebnisse reduzieren das Eigenkapital, positive Abschlüsse stärken das Eigenkapital.

In der nachfolgenden Tabelle wird die Entwicklung des Eigenkapitals in Gänze und in seinen Einzelpositionen dargestellt:

Rücklagenentwicklung

	Ergebnis 2010	Ergebnis 2011	Ergebnis 2012	Ergebnis 2013	Ergebnis 2014
1. - Eigenkapital	29.327.484	16.998.288	6.850.458	14.017.376	10.989.596
1.1. - Nettoposition	41.882.191	41.882.191	41.882.191	47.305.415	44.028.058
1.2. - Rücklagen, Sonderrücklagen, Stiftungskapital	3.107.396	3.269.987	2.078.055	2.147.430	1.567.325
1.2.1 - Rücklagen aus Überschüssen des ordentlichen Ergebnisses	0	0	0	0	0
1.2.2. - Rücklagen aus Überschüssen des außerordentlichen Ergebnisses	1.429.771	1.275.290	1.838.789	1.910.141	1.331.061

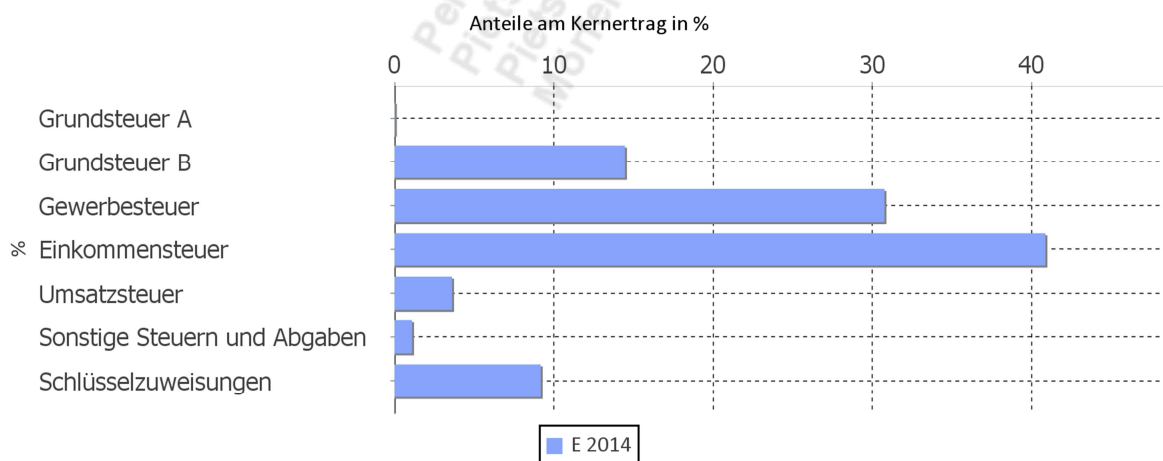
	Ergebnis 2010	Ergebnis 2011	Ergebnis 2012	Ergebnis 2013	Ergebnis 2014
1.2.3. - Sonderrücklagen	1.428.576	1.750.929	0	0	0
1.2.4. - Stiftungskapital	249.050	243.768	239.266	237.289	236.264
1.3. - Ergebnisverwendung	-15.662.103	-28.153.889	-37.109.787	-35.435.468	-34.605.787
1.3.1. - Ergebnisvortrag	-5.329.107	-15.829.975	-37.109.787	-35.435.468	-34.605.787
1.3.2. - Jahresüberschuss / Jahresfehlbetrag	-10.332.996	-12.323.914	0	0	0
1.3.2.1. - Ordentlicher Jahresüberschuss / Jahresfehlbetrag	-10.178.515	-12.496.664	0	0	0
1.3.2.2. - Außerordentlicher Jahresüberschuss / Jahresfehlbetrag	-154.481	172.750	0	0	0

2.1.2 Ertragslage

Zusammensetzung der Kernfinanzierungsmasse

In der nachfolgenden Grafik wird der prozentuale Anteil der einzelnen Steuerarten bzw. der Schlüsselzuweisungen an der Kernfinanzierungsmasse des Haushaltes abgebildet. Die Kernfinanzierungsmasse ist die Summe aus Steuern und steuerähnlichen Abgaben sowie Schlüsselzuweisungen. Durch die jeweiligen Anteile wird erkennbar, welche Bedeutung die einzelnen Ertragsarten haben.

Grundsätzlich sollte der Anteil der Real- und Gemeinschaftssteuern am Kernertrag des Haushaltes hoch und der aus Schlüsselzuweisungen niedrig sein, weil ansonsten eine hohe Abhängigkeit von Mitteln aus dem Finanzausgleich besteht.



Entwicklung der einzelnen Ertragsarten im Überblick

Die folgende Tabelle zeigt die Entwicklung der einzelnen Ertragsarten und die Abweichungen zum Vorjahresergebnis sowie zu den Planwerten.

Ertragsarten im Überblick

	Ergebnis 2013	Plan 2014	Ergebnis 2014	Abweichung 2014
Privatrechtliche Leistungsentgelte	1.706.941,76	1.739.504	1.798.388,08	58.884,08
Öffentlich-rechtliche Leistungsentgelte	6.101.990,70	6.904.819	6.031.362,97	-873.456,03
Kostenersatzleistungen und -erstattungen	759.277,93	1.069.147	1.014.664,32	-54.482,68
Bestandsveränderungen und aktivierte Eigenleistungen	0,00	0	120.816,55	120.816,55
Steuern und steuerähnliche Erträge einschl. Erträge aus gesetzl. Umlagen	39.932.319,98	45.655.985	41.931.193,26	-3.724.791,74
Erträge aus Transferleistungen	3.212.520,75	3.316.184	3.105.417,67	-210.766,33
Zuweisungen und Zuschüsse für laufende Zwecke und allgemeine Umlagen	6.364.920,24	6.000.581	6.110.111,32	109.530,32
Auflösung von Sonderposten aus Inv.zuweisungen,-zuschüssen & -beiträgen	1.484.958,38	1.187.008	1.302.053,95	115.045,95
Sonstige ordentliche Erträge	3.794.443,37	2.808.257	2.637.816,62	-170.440,38
Ordentliche Erträge	63.357.373,11	68.681.485	64.051.824,74	-4.629.660,26
Finanzerträge	983.940,71	877.792	1.036.981,06	159.189,06
Außerordentliche Erträge	99.206,93	0	5.686,00	5.686,00
Summe	64.440.520,75	69.559.277	65.094.491,80	-4.464.785,20

Die Erträge insgesamt weichen um 653.971,05 Euro vom Vorjahresergebnis und um -4.464.785,20 Euro von der Haushaltsplanung ab.

Mörfelden-Walldorf konnte im Haushaltsjahr 2014 an der verbreitet positiven Entwicklung der Erträge aus Steuereinnahmen nicht partizipieren - im Gegenteil. Trotz der Anhebung der Hebesätze für Grundsteuer B und Gewerbesteuer konnte das geplante Ergebnis nicht erzielt werden.

Bei den ordentlichen Erträgen (ohne Finanzertrag) ergibt sich eine Veränderung gegenüber dem Vorjahreswert in Höhe von 694.451,63 Euro. Gegenüber dem Haushaltsplan beträgt die Veränderung -4.629.660,26 Euro.

Planabweichungen nach Ertragsarten

Die nachstehende Grafik zeigt deutlich auf, dass vornehmlich in zwei Bereichen der Planansatz gravierend verfehlt wurde. Während die öffentlich-rechtlichen Leistungsentgelte um rd. 870.000,00 Euro hinter dem Planansatz zurück bleiben, haben die Steuererträge die geplanten Erträge um sage und schreibe 3,7 Mio. Euro verfehlt.

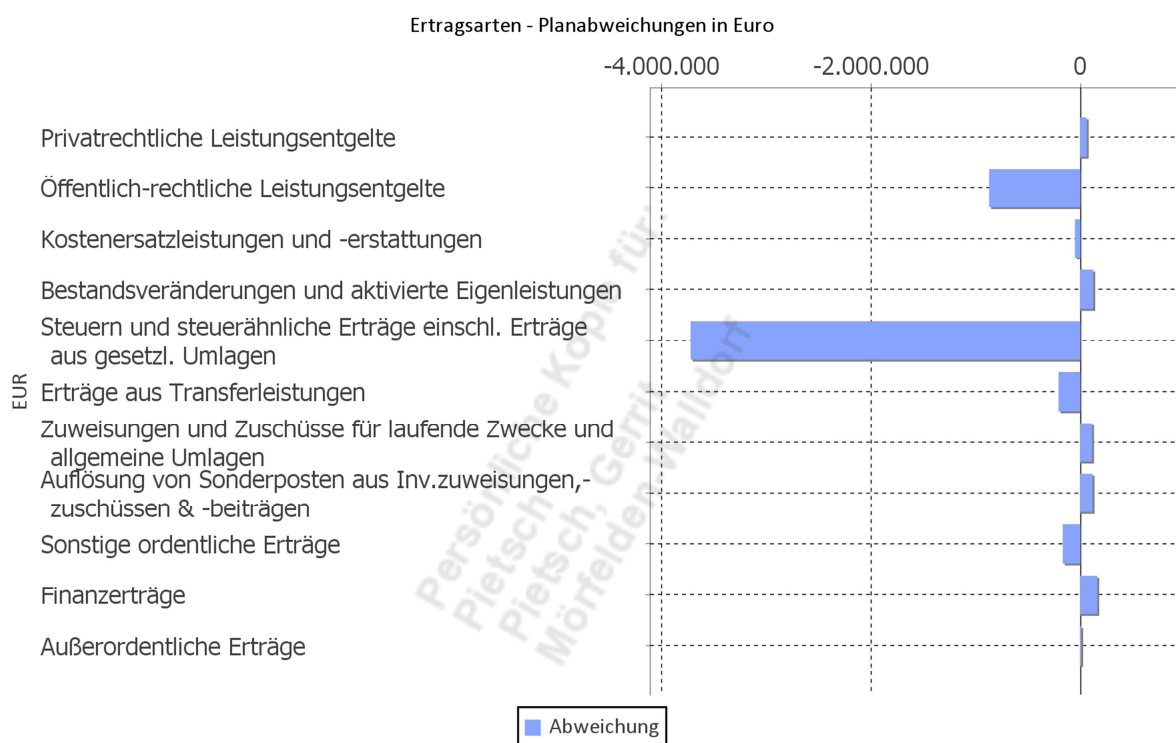
Bei den öffentlich-rechtlichen Leistungsentgelten sind Mindererträge bei folgenden Produkten entstanden:

Produkt	Bezeichnung	Minderertrag
122.03.00	Bußgelder/Verwarnungen	- 105.502,00
122.05.00	Verwaltungsgebühren Stadtbüros	- 46.387,00
126.01.00	Gebühren Hilfeleistung Feuerwehr	- 38.196,00

242.01.00	Gebühren Betreute Grundschule	-	61.075,00
263.01.00	Gebühren Musikschule	-	81.505,00
365.01.00	Kitagebühren	-	124.684,00
424.01.00	Bade- u. Parkgebühren	-	108.132,00
553.03.00	Benutzungsgebühren Friedhof	-	306.837,00

Für die Planabweichung bei den Steuererträgen sind Mindererträge bei zwei Steuerarten ursächlich:

Gemeindeanteil Umsatzsteuer	-	142.778,00
Gewerbsteuer	-	3.941.226,00



Steuern und ähnliche Abgaben

	Ergebnis 2013	Plan 2014	Ergebnis 2014	Abweichung 2014
Grundsteuer A	14.234,52	11.500	7.085,08	-4.414,92
Grundsteuer B	4.123.532,51	6.646.628	6.679.000,86	32.372,86
Gewerbsteuer	16.223.358,78	18.145.007	14.203.781,13	-3.941.225,87
Anteil Einkommenssteuer	17.637.591,14	18.788.800	18.872.544,04	83.744,04
Anteil Umsatzsteuer	1.612.870,34	1.807.000	1.664.221,87	-142.778,13
Vergnügungssteuer	161.982,37	110.000	193.865,11	83.865,11
Hundesteuer	99.484,88	107.000	116.591,26	9.591,26
Sonst. Kommunalsteuern u. steuerähnliche Abgaben	59.265,44	40.050	194.103,91	154.053,91
Summe	39.932.319,98	45.655.985	41.931.193,26	-3.724.791,74

Grundsteuer A

Die Veranlagungskorrektur für die Jahre 2006 bis 2014 eines Steuerpflichtigen bewirkte die Halbierung der Vorjahreserträge.

Grundsteuer B

Durch die Anhebung des Hebesatzes auf 595 Punkte wurden im Vorjahresvergleich Mehrerträge von 62 v.H. erzielt.

Gewerbsteuer

Der Ertrag aus der Gewerbsteuer unterliegt sehr starken Schwankungen, da hier nicht nur konjunkturelle Einflüsse eine Rolle spielen, sondern auch finanzstrategische Erwägungen oder konzernpolitische Standortentscheidungen einfließen. Die Planung dieser Finanzgröße ist deshalb außerordentlich schwierig.

Ein allgemein propagiertes "Anspringen der Konjunktur" schlägt sich in unserer Stadt bei den Erträgen aus der Gewerbsteuer auch in diesem Jahr nicht nieder. Trotz der Anhebung des Hebesatzes auf 410 v.H. erreichte das Jahresergebnis 2014 nur 87,6 Prozent des Vorjahresertrages. Das Haushaltssoll wurde um knapp 4 Mio. Euro verfehlt. Damit blieben die Erträge aus der Gewerbsteuer hinter dem bislang schwächsten Jahr 2011 um über 1 Mio. Euro zurück.

Gemeindeanteil an der Einkommensteuer

Der Gemeindeanteil an der Einkommensteuer wuchs im Vorjahresvergleich um 7 Prozent auf. Der Haushaltsansatz wurde erreicht.

Gemeindeanteil an der Umsatzsteuer

Der Gemeindeanteil an der Umsatzsteuer verharrte nahezu auf dem Vorjahresniveau und erreichte den geplanten Haushaltsansatz nicht.

Spielapparatesteuer (Vergnügungssteuer)

Das Aufkommen aus der Spielapparatesteuer entwickelt sich weiterhin positiv. Aufgrund des Stadtverordnetenbeschlusses vom 6. September 2011 wurde die Spielapparatesteuersatzung mit Wirkung zum 1. Januar 2012 geändert. Die Streichung des Höchstbetrages bei der Besteuerung von Geldspielgeräten nach der Bruttokasse führt zu erheblichen Ertragssteigerungen.

Hundesteuer

Anzahl der angemeldeten Hunde:

2008:	1.450
2009:	1.490
2010:	1.494
2011:	1.540
2012:	1.549

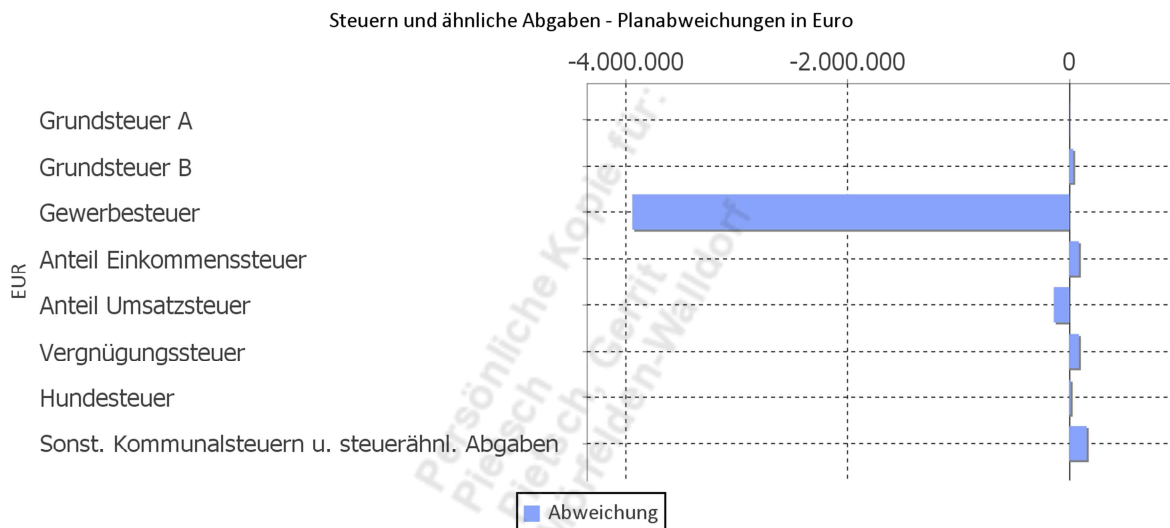
2013:	1.549
2014:	1.584

Das Aufkommen aus der Hundesteuer entwickelt sich positiv mit leicht steigender Tendenz und schließt gegenüber der Planung mit einem Überschuss von 17,2 Prozent ab.

Sonstige Steuern

Zweitwohnungssteuer:	27.809,82
Umsatzsteuerabrechnung 2012 u. 2013:	160.836,49
Sonst. steuerähnliche Abgaben:	5.457,60

Die Grafik zeigt die Abweichungen vom Planansatz in Euro:



Wie bereits ausgeführt, entwickelten sich sämtliche Steuererträge mehr oder weniger erwartungsgemäß, mit Ausnahme der Gewerbesteuer, die fast 4 Mio. Euro hinter dem Planansatz zurückbleibt.

Zuwendungen und Umlagen

Zuwendungen und allgemeine Umlagen sind neben den Steuern eine weitere wichtige Säule der kommunalen Ertragsseite. Dies gilt insbesondere für die Schlüsselzuweisungen im Zuge des kommunalen Finanzausgleichs.

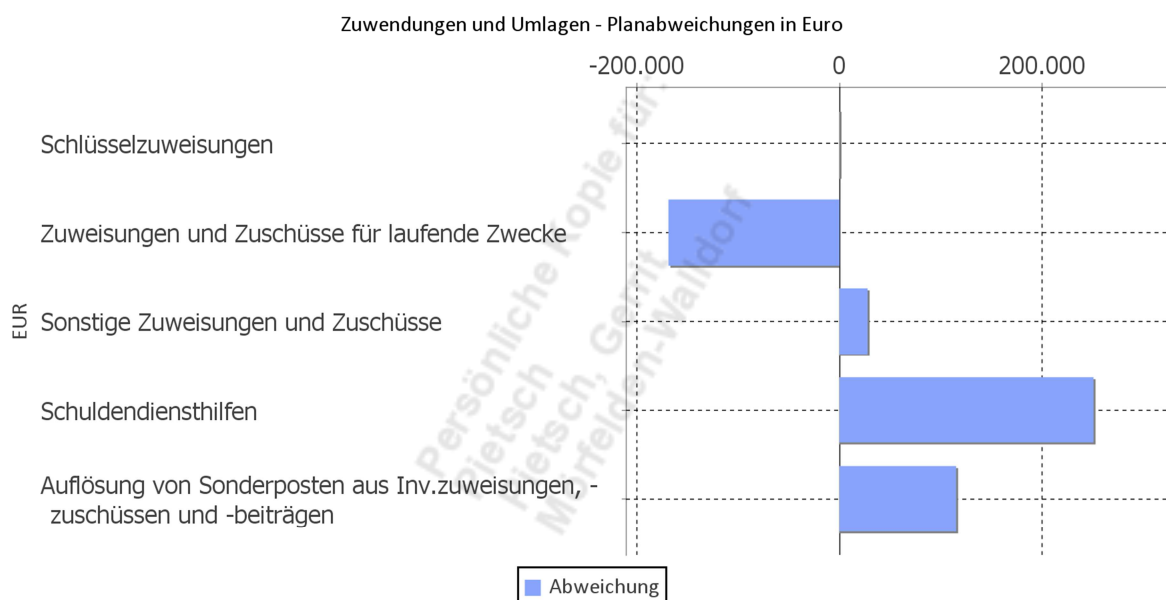
Gegenüber dem Vorjahresergebnis haben sich die Erträge aus Zuwendungen und Umlagen um -254.808,92 Euro verändert. Die Abweichung vom Planansatz beträgt insgesamt 109.530,32 Euro.

Die Entwicklung im Einzelnen ist in der nachfolgenden Tabelle abgebildet:

Zuwendungen und Umlagen

	Ergebnis 2013	Plan 2014	Ergebnis 2014	Abweichung 2014
Schlüsselzuweisungen	4.740.176,00	4.236.536	4.236.536,00	0,00
Zuweisungen und Zuschüsse für laufende Zwecke	1.613.816,68	1.761.752	1.592.923,54	-168.828,46
Sonstige Zuweisungen und Zuschüsse	10.927,56	2.293	30.018,03	27.725,03
Schuldendiensthilfen	0,00	0	250.633,75	250.633,75
Auflösung von Sonderposten aus Inv.zuweisungen, -zuschüssen und -beiträgen	1.484.958,38	1.187.008	1.302.053,95	115.045,95

Die Veränderungen zum Planansatz im Einzelnen:



Schlüsselzuweisungen

Berechnungsgrundlage für die Schlüsselzuweisungen 2014 ist die Finanzkraft der Stadt. Maßgebend sind die Netto-Steuereinzahlungen des 2. Halbjahres 2012 und des 1. Halbjahres 2013. Es gilt hierbei der Grundsatz "Je geringer das eigene Steueraufkommen einer Kommune ist, desto höher fallen die Schlüsselzuweisungen des Landes aus". Wobei es letztendlich darauf ankommt, welche Schlüsselmasse insgesamt zur Verteilung vorhanden ist. An dem letztmaligen Eingriff des Landes auf die Schlüsselmasse insgesamt (2011) leiden die kommunalen Haushalte auch noch im Berichtszeitraum.

Mit Urteil vom 21. Mai 2013 hat sich der Hessische Staatsgerichtshof mit der kommunalen Finanzausstattung befasst und einer Grundrechtsklage der Stadt Alsfeld stattgegeben, in dem er die Kürzung der Finanzausgleichsmasse für verfassungswidrig erklärt hat. Der Staatsgerichtshof hat entschieden, dass der Gesetzgeber spätestens für das Ausgleichsjahr 2016 den kommunalen Finanzaus-

gleich für Hessen verfassungskonform auszugestalten hat. Die mit der Verfassung des Landes Hessen für unvereinbar erklärten Vorschriften des Finanzausgleichsänderungsgesetzes 2011 sind bis zum Inkrafttreten einer Neuregelung, längstens bis zum 31. Dezember 2015, weiter anwendbar.

Wie bei vielen hessischen Städten und Gemeinden, führte das Ergebnis der Erhebung des Zensus auch in Mörfelden-Walldorf zu erheblichen Einwohnerverlusten. Bezogen auf den Stichtag 31. Dezember 2011 verlor die Stadt Mörfelden-Walldorf fast 1.800 Einwohner/innen.

Im Haushaltsjahr 2014 wurde erstmals die gemäß dem Zensus ermittelte Bevölkerungszahl für die Berechnung des Finanzausgleichs zugrunde gelegt. Dies führte, trotz höherem Grundbetrag (938,05 in 2013; 960,92 in 2014) zu geringeren Schlüsselzuweisungen.

Zuweisungen und Zuschüsse für laufende Zwecke

Die Erträge aus Zuweisungen des KiföG waren zu hoch eingeplant.

Sonstige Zuweisungen und Zuschüsse

Für den Umbau der Kita IX Okrifteler Straße wurde in 2014 vom Land Hessen ein Zuschuss in Höhe von 24.500,00 Euro gem. § 32 HKJGB gewährt.

Schuldendiensthilfen

Für die Zinszuschüsse aus dem Entschuldungsfonds des Landes Hessen war kein Planansatz vorgesehen.

Auflösung von Sonderposten

Der Planansatz war zu gering bemessen.

Sonstige Ertragsarten

Die Entwicklung der sonstigen Ertragsarten im Vergleich zum Vorjahresergebnis sowie zum Haushaltsplan sind nachfolgend abgebildet:

Sonstige Ertragsarten

	Ergebnis 2013	Plan 2014	Ergebnis 2014	Abweichung 2014
Privatrechtliche Leistungsentgelte	1.706.941,76	1.739.504	1.798.388,08	58.884,08
Öffentlich-rechtliche Leistungsentgelte	6.101.990,70	6.904.819	6.031.362,97	-873.456,03
Kostensatzleistungen und -	759.277,93	1.069.147	1.014.664,32	-54.482,68

	Ergebnis 2013	Plan 2014	Ergebnis 2014	Abweichung 2014
erstattungen				
Bestandsveränderungen und aktivierte Eigenleistungen	0,00	0	120.816,55	120.816,55
Erträge aus Transferleistungen	3.212.520,75	3.316.184	3.105.417,67	-210.766,33
Sonstige ordentliche Erträge	3.794.443,37	2.808.257	2.637.816,62	-170.440,38
Finanzerträge	983.940,71	877.792	1.036.981,06	159.189,06
Außerordentliche Erträge	99.206,93	0	5.686,00	5.686,00

Privatrechtliche Leistungsentgelte

Die privatrechtlichen Leistungsentgelte beinhalten vornehmlich die Erträge aus Vermietung und Verpachtung sowie aus Holzverkäufen.

Öffentlich-rechtliche Leistungsentgelte

Die Erträge aus öffentlich-rechtlichen Leistungsentgelten beinhalten größtenteils Benutzungsgebühren in Höhe von 5.281.214,44 Euro.

Die Planansätze der öffentlich-rechtlichen Leistungsentgelte konnten fast durchweg nicht erzielt werden.

Kostensatzleistungen und -erstattungen

Unter dieser Position werden u.a. die Erstattungen des Kreises für Integrationsmaßnahmen, die Verwaltungskostenerstattungen der Stadtwerke sowie Personalkostenerstattungen verbucht.

Bestandsveränderungen und aktivierte Eigenleistungen

Die Medienbestände der Stadtbüchereien sind nach dem Festwertverfahren bewertet. Im Rahmen der durchgeführten Inventur wurde auch der Bestand der Medien festgestellt. Bestandsmehrun-gen wurden als Bestandsveränderungen verbucht, Bestandsabgänge führten zu außerordentlichen Ab-schreibungen.

An aktivierten Eigenleistungen wurden u.a. Ingenieurleistungen für den Neubau der Kita XI, die Er-weiterung und Umbau des Sanitärbereichs im Feuerwehrgerätehaus Walldorf sowie Bauhofleistun-gen zur Anfertigung von Mobiliar für Kitas verbucht.

Erträge aus Transferleistungen

Die Planansätze für den Familienleistungsausgleich und die Personalkostenerstattungen der Stadt-

werke waren zu hoch angesetzt.

Sonstige ordentliche Erträge

Die Erträge aus den Konzessionsabgaben fielen geringer aus als geplant.

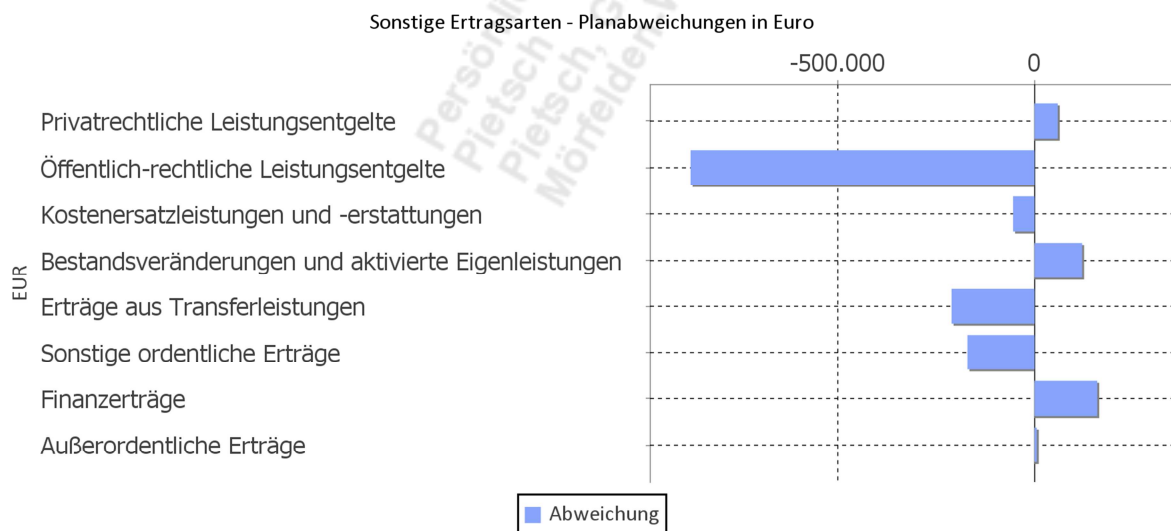
Finanzerträge

Durch die Veranlagung von Nachforderungen aus der Gewerbesteuer erhöhten sich die Zinserträge im Planvergleich um 18,14 Prozent, im Vorjahresvergleich allerdings nur um 5,39 Prozent.

Außerordentliche Erträge

Die Veräußerung von Mobiliar, eines Fahrzeugs "Pfauf S 85" sowie eines Ferrari Frontmähers erbrachten außerordentliche Erträge von insgesamt 986,00 Euro. Ferner wurden im Haushaltsjahr 143 Computer nebst Verkabelung und Switchen zum Gesamtpreis von 4.700,00 Euro verkauft.

In der folgenden Grafik werden die Abweichungen zum Planansatz im Einzelnen dargestellt:



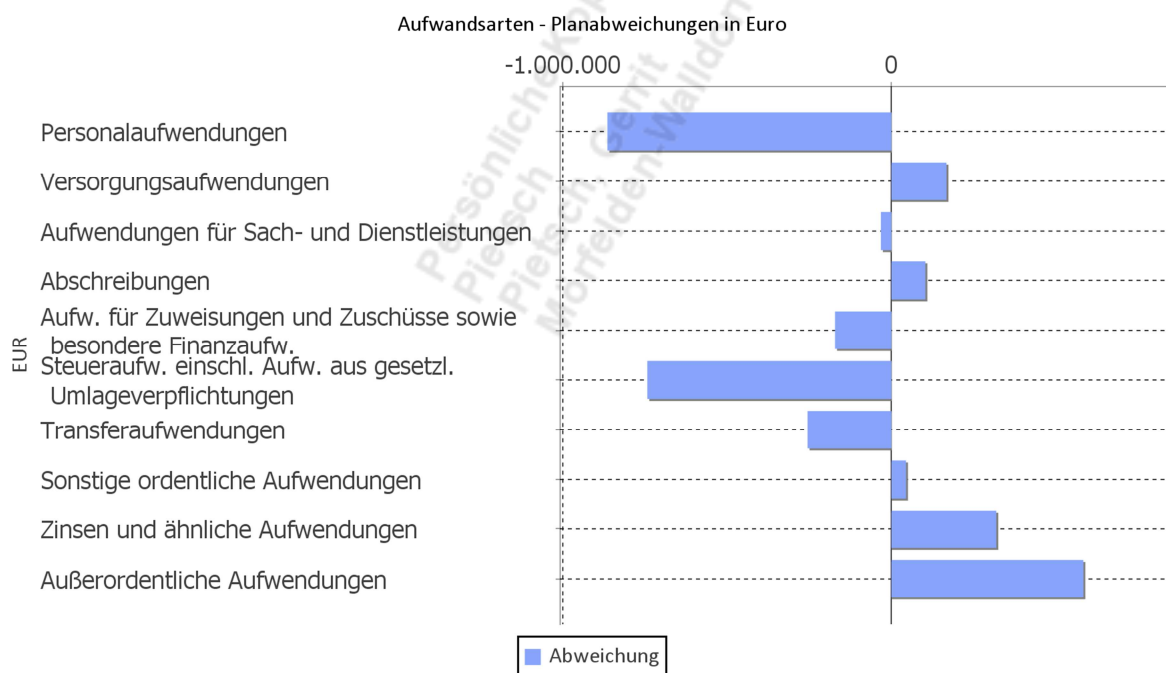
2.1.3 Aufwandslage

Die folgende Tabelle zeigt die Entwicklung der einzelnen Aufwandsarten und deren Abweichung zum Vorjahresergebnis sowie zu den Planwerten:

Aufwandsarten im Überblick

	Ergebnis 2013	Plan 2014	Ergebnis 2014	Abweichung 2014
Personalaufwendungen	20.994.531,68	22.008.475	21.143.545,67	-864.929,33
Versorgungsaufwendungen	3.347.506,12	2.023.611	2.191.389,72	167.778,72
Aufwendungen für Sach- und Dienstleistungen	12.631.115,77	12.685.092	12.653.159,03	-31.932,97
Abschreibungen	4.030.930,19	3.050.652	3.154.177,85	103.525,85
Aufw. für Zuweisungen und Zuschüsse sowie besondere Finanzaufw.	2.039.909,95	2.285.669	2.114.030,70	-171.638,30
Steueraufw. einschl. Aufw. aus gesetzl. Umlageverpflichtungen	24.457.787,10	25.615.716	24.872.376,40	-743.339,60
Transferaufwendungen	1.714.433,68	1.891.000	1.635.697,62	-255.302,38
Sonstige ordentliche Aufwendungen	71.076,00	56.905	101.392,42	44.487,42
Ordentliche Aufwendungen	69.287.290,49	69.617.120	67.865.769,41	-1.751.350,59
Zinsen und ähnliche Aufwendungen	1.689.951,88	1.403.000	1.722.462,02	319.462,02
Außerordentliche Aufwendungen	27.855,15	0	584.765,62	584.765,62
Summe	71.005.097,52	71.020.120	70.172.997,05	-847.122,95

Die Grafik veranschaulicht die Abweichungen der einzelnen Aufwandsarten zu den Planwerten:



Die Aufwendungen verändern sich gegenüber dem Vorjahresergebnis um -832.100,47 Euro. Die Abweichung zum Haushaltsansatz beträgt -847.122,95 Euro.

Die ordentlichen Aufwendungen (ohne Finanzaufwendungen) weichen gegenüber dem Vorjahresergebnis um -1.421.521,08 Euro ab. Gegenüber dem Haushaltsplan beträgt die Abweichung der ordentlichen Aufwendungen -1.751.350,59 Euro.

Personal- und Versorgungsaufwand

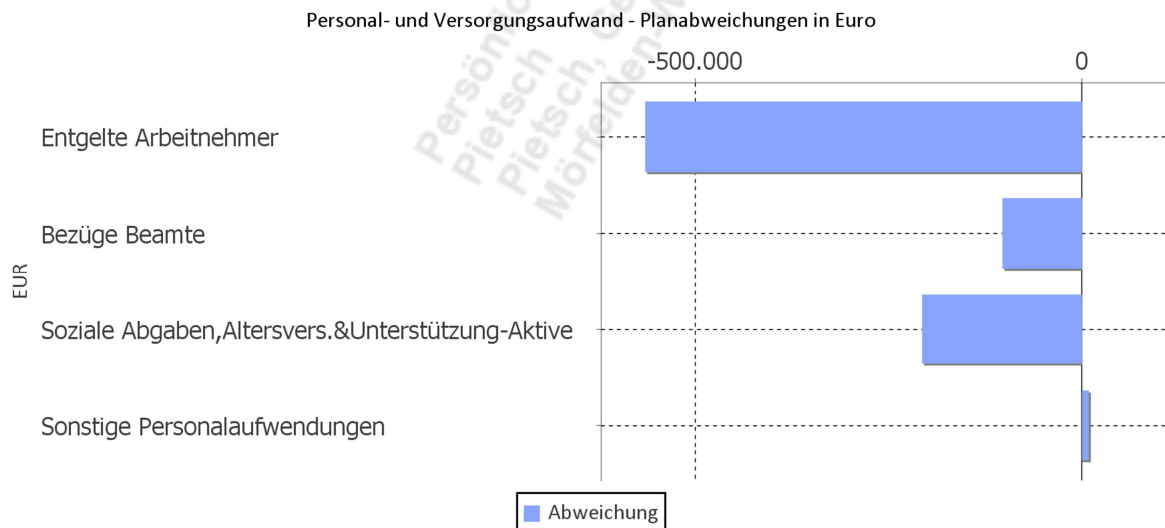
Im Zuge eines grundlegenden Stellenbewertungsverfahrens für alle Führungskräfte der Stadt Mörfelden-Walldorf wurden im Berichtsjahr 15 Stellen höhergruppiert. Die Mehrkosten von rund 50.000,00 Euro wurden bei der Personalkostenplanung berücksichtigt.

Die Personal- und Versorgungsaufwendungen werden im Folgenden nach einzelnen Positionen abgebildet, um die Veränderungen gegenüber dem Vorjahresergebnis und die Abweichungen von den Haushaltsansätzen differenziert beurteilen zu können:

Personal- und Versorgungsaufwand

	Ergebnis 2013	Plan 2014	Ergebnis 2014	Abweichung 2014
Entgeltete Arbeitnehmer	16.424.201,74	17.186.251	16.621.929,00	-564.322,00
Bezüge Beamte	885.786,72	1.017.619	914.774,28	-102.844,72
Soziale Abgaben, Altersvers.u.Unterstützung Aktive	3.596.889,52	3.718.705	3.512.106,05	-206.598,95
Sonstige Personalaufwendungen	87.653,70	85.900	94.736,34	8.836,34
Summe Personalaufwendungen	20.994.531,68	22.008.475	21.143.545,67	-864.929,33
Versorgungsaufwendungen	3.347.506,12	2.023.611	2.191.389,72	167.778,72

Die Grafik zeigt die Abweichungen gegenüber den Planansätzen:



Durch die Ausweitung der Betreuungsplätze für unter dreijährige Kinder sowie den höheren Bedarf an Essensplätzen ist im Bereich der Kindertagesstätten eine zusätzliche Personalstelle notwendig geworden.

Darüber hinaus ist der Bereich der Schulkindebetreuung in der Wilhelm-Arnoul-Schule sowie in der Bürgermeister-Klingler-Schule um je 25 Ganztagsplätze erweitert worden. Für diese Maßnahmen wurden 2,57 zusätzliche Betreuungskräfte einkalkuliert.

Durch Organisationsoptimierungen in den betroffenen Bereichen konnte ein Teil des zusätzlichen Personalbedarfs (2,5 Personalstellen) im Rahmen des vorhandenen Stellenpools kompensiert werden, so dass lediglich eine Planstellenerweiterung von 1,07 Stellen der Entgeltgruppe S 8 erfolgte.

Entgelte Arbeitnehmer

Mit dem Vollzug der Stellenwiederbesetzungssperre sowie dem Abbau von befristeten Beschäftigungsverhältnissen und Aushilfsbeschäftigungen wurden, trotz der Tarifsteigerung für den öffentlichen Dienst von 3,0 Prozent mindestens jedoch 90,00 Euro (in der Personalkostenplanung wurde kalkulatorisch eine Tarifsteigerung für den öffentlichen Dienst in Höhe von 1,5 Prozent mit einer Summe von rund 350.000,00 Euro berücksichtigt), Einsparungen von 564.322,00 Euro gegenüber dem Planansatz erzielt.

Bezüge Beamte

Um eine größere Transparenz der zugeordneten Planstellen zu erreichen, wurde im Stellenplan 2014 auf eine Planstellendarstellung auf der Basis der tatsächlichen Stellenbesetzungen umgestellt. Aus diesem Grund sind im Stellenplan Teil A 13,21 Beamtenstellen weniger gegenüber dem Haushalt 2013 ausgewiesen. Gleichzeitig wurden die Arbeitnehmerstellen im Stellenplan Teil B von insgesamt 390,45 Stellen im Haushalt 2013 entsprechend erhöht. Diese Darstellungsanpassung erfolgte stellenneutral und führte nicht zu einer Stellenplanausweitung.

Soziale Abgaben, Altersvers. u. Unterstützung Aktive

Durch die Umsetzung zusätzlicher personalwirtschaftlicher Rationalisierungsmaßnahmen wurde der Planansatz für die Arbeitgeberanteile zur Sozialversicherung, die neben den Entgelten zu entrichten sind, nur geringfügig überschritten.

Sonstige Personalaufwendungen

Die sonstigen Personalaufwendungen, welche zum Beispiel die arbeitsmedizinische Grundbetreuung und Modulkosten der Auszubildenden beinhalten, konnten leider den Planansatz von 85.900,00 Euro nicht einhalten. Die Abweichung beträgt 8.836,34 Euro.

Sach- und Dienstleistungsaufwand sowie Abschreibungen

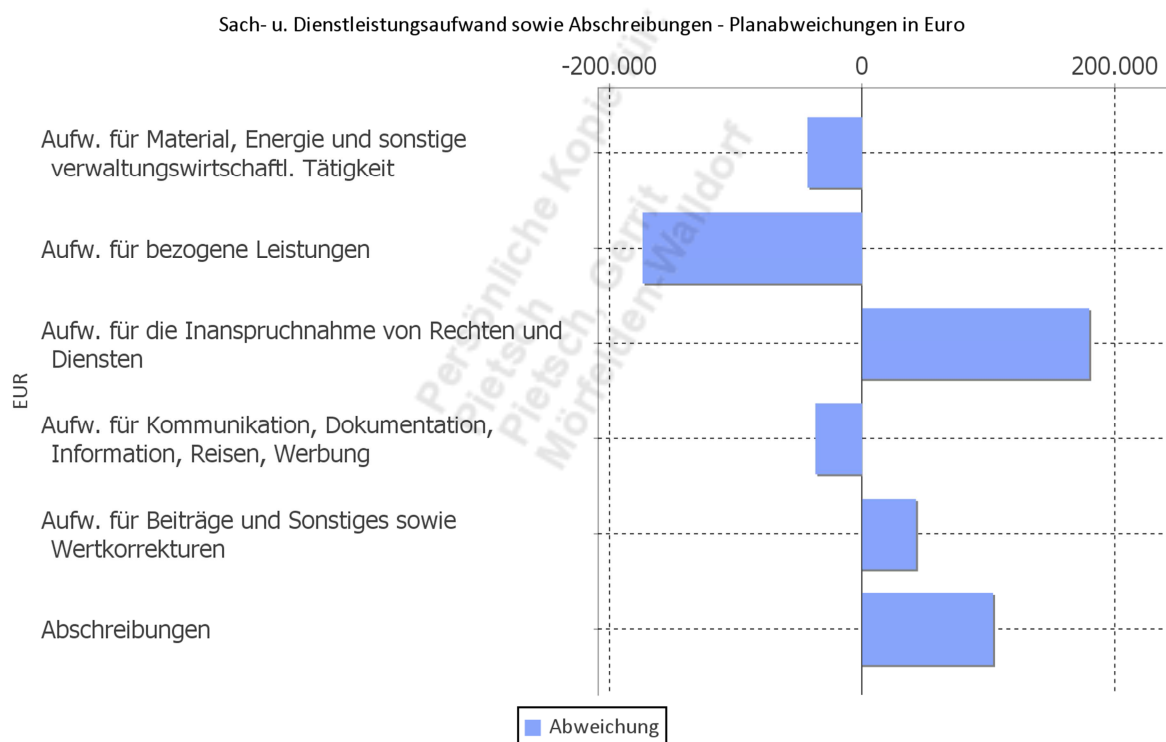
Der Sach- und Dienstleistungsaufwand (ohne Abschreibungen) beläuft sich insgesamt auf 12.653.159,03 Euro. Gegenüber dem Vorjahresergebnis verändert er sich um 22.043,26 Euro. Die Abweichung von der Haushaltsplanung beträgt -31.932,97 Euro.

Nachfolgend wird der Sach- und Dienstleistungsaufwand nach einzelnen Positionen differenziert dargestellt, wobei in diesem Sachzusammenhang auch die Abschreibungen abgebildet werden:

Sach- und Dienstleistungsaufwand, Abschreibungen

	Ergebnis 2013	Plan 2014	Ergebnis 2014	Abweichung 2014
Aufw. für Material, Energie und sonstige verwaltungswirtschaftl. Tätigkeit	2.298.080,19	2.470.537	2.427.241,77	-43.295,23
Aufw. für bezogene Leistungen	7.689.970,13	7.809.235	7.635.491,91	-173.743,09
Aufw. für die Inanspruchnahme von Rechten und Diensten	1.481.197,60	1.260.853	1.440.455,13	179.602,13
Aufw. für Kommunikation, Dokumentation, Information, Reisen, Werbung	740.772,17	684.179	647.110,19	-37.068,81
Aufw. für Beiträge und Sonstiges sowie Wertkorrekturen	421.095,68	460.288	502.860,03	42.572,03
Aufwendungen für Sach- und Dienstleistungen gesamt	12.631.115,77	12.685.092	12.653.159,03	-31.932,97
Abschreibungen	4.030.930,19	3.050.652	3.154.177,85	103.525,85

Die Grafik zeigt die Abweichungen vom Planansatz in Euro:



Aufwendungen für Material, Energie und sonstige verwaltungswirtschaftliche Tätigkeit

Unter dieser Position werden Aufwendungen für Lebensmittel, Büromaterial, Strom, Gas, Treibstoffe, Abgaben stadteigener Liegenschaften sowie der Materialaufwand für Reparaturen und Instandhaltung verbucht. Der Planansatz wurde nicht vollständig ausgeschöpft.

Aufwendungen für bezogene Leistungen

Die Aufwendungen für bezogene Leistungen beinhalten unter anderem die Kosten der Instandhaltung städtischer Infrastruktur, Wartungskosten, Niederschlagswassergebühren für den öffentlichen Straßenraum, Honorarkosten der Musikschule sowie Aufwendungen für Abfallbeseitigung und Fremdreinigung. Der Planansatz wurde nicht vollständig ausgeschöpft.

Aufwendungen für die Inanspruchnahme von Rechten und Diensten

Die größten Positionen stellen die Mietaufwendungen für Abfallbehälter und Drucker sowie die Aufwendungen für Sachverständige, Rechtsanwälte und Gerichtskosten dar.

Aufwendungen für Kommunikation, Dokumentation, Information, Reisen und Werbung

Hier werden vor allem Fort- und Weiterbildung, Öffentlichkeitsarbeit, Porto- und Versandkosten, Reisekosten, Telefonkosten, Kosten der amtlichen Bekanntmachungen sowie die Aufwendungen für Zeitungen und Fachliteratur verbucht. Der Planansatz wurde eingehalten.

Aufwendungen für Beiträge und Sonstiges sowie Wertkorrekturen

Die größte Position stellen die Versicherungsbeiträge dar. Unter den Versicherungsbeiträgen wird u.a. die allgemeine Haftpflichtversicherung verbucht. Der Planansatz wurde um 42.572,03 Euro überschritten.

Abschreibungen

Mit dem Ergänzungsbeschluss zur Haushaltssatzung und zum Haushaltsplan für das Haushaltsjahr 2014 der Stadtverordnetenversammlung der Stadt Mörfelden-Walldorf vom 27. Mai 2014 wurde beschlossen, dass die Mittel der laufenden Abschreibungen um 200.000,00 Euro angehoben werden. Durch die Aktivierung verschiedener Anlagen im Bau (z.B. Neugestaltung Kirchplatz) wurde der Planansatz trotzdem noch um 103.525,85 Euro überschritten

Zuweisungen, Umlagen und Transferaufwendungen

Neben den Personalaufwendungen und dem Aufwand für Sach- und Dienstleistungen stellen die Zuweisungen, Umlagen und Transferaufwendungen eine gewichtige Aufwandsart dar. Die Aufwendungen in Höhe von 28.622.104,72 Euro weichen vom Vorjahresergebnis um 409.973,99 Euro und von den Planansätzen des Haushaltsjahres um -1.170.280,28 Euro ab.

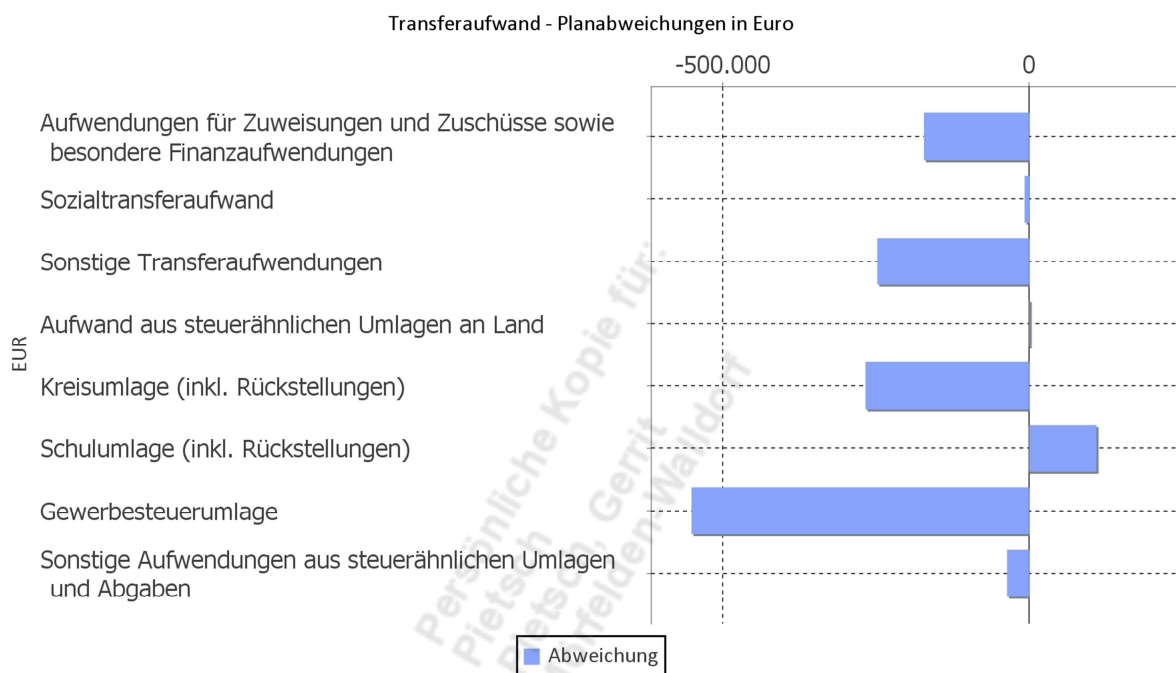
In der folgenden Tabelle sind die einzelnen Aufwandspositionen differenziert dargestellt:

Transferaufwendungen

	Ergebnis 2013	Plan 2014	Ergebnis 2014	Abweichung 2014
Aufwendungen für Zuweisungen und Zuschüsse sowie besondere Finanzaufwendungen	2.039.909,95	2.285.669	2.114.030,70	-171.638,30
Sozialtransferaufwand	8.437,96	7.500	0,00	-7.500,00
Sonstige Transferaufwendungen	1.705.995,72	1.883.500	1.635.697,62	-247.802,38

	Ergebnis 2013	Plan 2014	Ergebnis 2014	Abweichung 2014
Aufwand aus steuerähnlichen Umlagen an Land	720.004,64	648.273	649.243,06	970,06
Kreisumlage (inkl. Rückstellungen)	12.639.548,00	13.865.191	13.598.087,00	-267.104,00
Schulumlage (inkl. Rückstellungen)	7.458.510,00	7.409.441	7.519.482,00	110.041,00
Gewerbesteuerumlage	2.915.914,92	3.053.673	2.502.519,31	-551.153,69
Sonstige Aufwendungen aus steuerähnlichen Umlagen und Abgaben	723.809,54	639.138	603.045,03	-36.092,97

Die Grafik zeigt die Abweichungen des Ergebnisses von den Planansätzen:



Aufwendungen für Zuweisungen und Zuschüsse sowie besondere Finanzaufwendungen

Unter den Aufwendungen für Zuweisungen und Zuschüsse werden insbesondere Zuschüsse im Rahmen des Klimaschutzes, Aufwendungen für Stadtpassinhaber/innen, Zuweisungen an den Kreis für Schulsozialarbeit, Vereinszuschüsse, Zuweisungen an freie Träger für die Kinderbetreuung, Annuitätsbeihilfen zur Förderung des sozialen Wohnungsbaus, der Kostenausgleich für die Inanspruchnahme ortsfremder Kitas gem. § 28 HKJGB sowie Verdienstausschlagkosten für Feuerwehreinsätze verbucht.

Sonstige Transferaufwendungen

Unter dieser Position werden die Erstattungen von Personalkosten an die Stadtwerke abgewickelt.

Aufwand aus steuerähnlichen Umlagen an Land

Mit Verabschiedung des Finanzausgleichsänderungsgesetzes zum 1. Januar 2011 und dem damit verbundenen jährlichen Entzug von rd. 340 Mio. Euro aus dem Kommunalen Finanzausgleich, wurde die Kompensationsumlage neu eingeführt. Grundgedanke dieser Umlage ist, dass die Einnahmeausfälle bei Landkreisen und kreisfreien Städten aus der Aufhebung des Grunderwerbssteuerzuweisungsgesetzes innerhalb der kommunalen Familie ausgeglichen werden.

Die Senkung der Berechnungsgrundlage von 1,95 Prozent auf nunmehr 1,77 Prozent bewirkte im Vorjahresvergleich eine Verminderung der Kompensationsumlage um 9,8 Prozent.

Kreisumlage

Der Hebesatz der Kreisumlage blieb in 2014 konstant und betrug 37,8 Prozent der Umlagegrundlagen.

Schulumlage

Der Hebesatz der Schulumlage blieb in 2014 konstant und betrug 20,2 Prozent der Umlagegrundlagen. Der Hebesatz der Schulumlage ist kostendeckend zu gestalten.

Gewerbesteuerumlage

Aufgrund des Einbruchs der Gewerbesteuererträge, wurde der Planansatz für die Gewerbesteuerumlage nicht vollständig verausgabt. Der Faktor für die Berechnung der Umlage wurde für das Berichtsjahr unverändert mit 69 festgesetzt.

Sonstige Aufwendungen aus steuerähnlichen Umlagen und Abgaben

In den sonstigen Aufwendungen aus steuerähnlichen Umlagen und Abgaben sind unter anderem der Finanzierungsanteil ÖPNV, der Beitrag der Umlage an den Bachverband sowie die Umlage an den Regionalverband enthalten.

Sonstige Aufwendungen

Nachfolgend werden die übrigen Aufwandsarten im Vergleich zum Vorjahresergebnis sowie zum Haushaltsplan abgebildet:

Sonstige Aufwendungen

	Ergebnis 2013	Plan 2014	Ergebnis 2014	Abweichung 2014
Sonstige ordentliche Aufwendungen	71.076,00	56.905	101.392,42	44.487,42
Zinsen und sonstige Finanzaufwendungen	1.689.951,88	1.403.000	1.722.462,02	319.462,02
Außerordentliche Aufwendungen	27.855,15	0	584.765,62	584.765,62

Sonstige ordentliche Aufwendungen

Unter dieser Position werden u.a. die von der Stadt für eigene Liegenschaften zu entrichtende Grundsteuer, Nachzahlungen aus der Umsatzsteuerabrechnung sowie die Kraftfahrzeugsteuer für städtische Fahrzeuge verbucht.

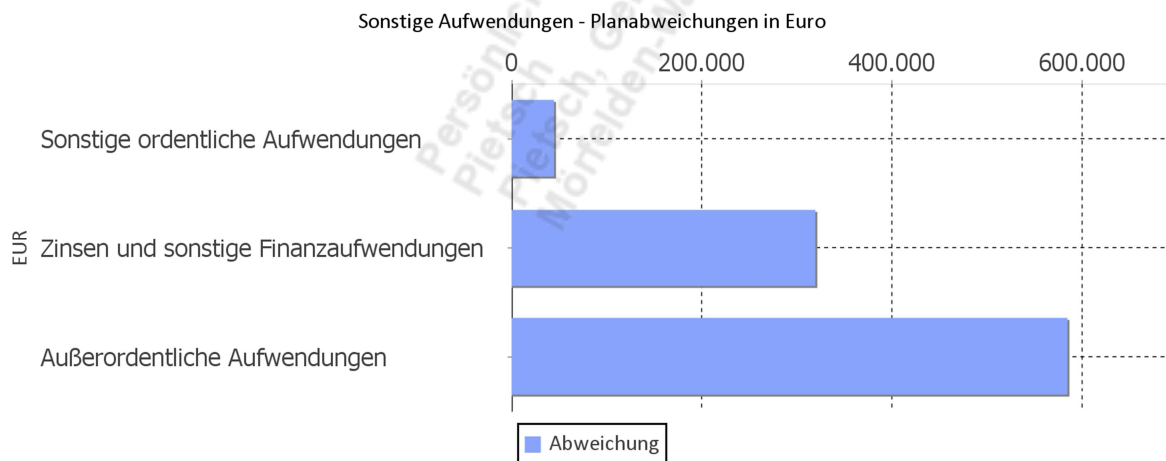
Zinsen und sonstige Finanzaufwendungen

Hier fließen die Erstattungszinsen und die Zinsen für Darlehen und Kassenkredite ein. Da weder für die Zinsdienstumlage des Entschuldungsfonds, noch für Erstattungszinsen der Gewerbesteuer Mittel eingeplant waren, wurde der Planansatz um 319.462,02 Euro überschritten.

Außerordentliche Aufwendungen

Zum 31.12.2014 wurde die Inventur durchgeführt. Es waren infolgedessen Abgänge/Verschrottungen zu verbuchen, welche in den zurückliegenden Jahren aufgetreten sind, jedoch nicht mitgeteilt wurden. Dies führt zu einer Erhöhung der außerordentlichen Aufwendungen.

Mit dem Jahresabschluss 2014 hat die Gesellschaft Regionalpark Rhein-Main Süd-West GmbH bilanzielle Anpassungen und Umbuchungen vorgenommen, welche das Eigenkapital vermindert haben. Dadurch musste eine Neubewertung der städtischen Anteile vorgenommen werden. Dies führte dazu, dass die Beteiligung der Stadt Mörfelden-Walldorf von 533.472,90 Euro auf 5.200,00 Euro abgewertet werden musste und somit ein außerordentlicher Verlust entstanden ist.



2.2 Finanzhaushalt / Finanzrechnung

2.2.1 Allgemeine Entwicklung

Nachstehend ist der Finanzhaushalt im Vergleich zu den Ergebnissen des Vorjahres sowie zu den Planungen ersichtlich:

Finanzhaushalt / Finanzrechnung

	Ergebnis 2013	Plan 2014	Ergebnis 2014	Abweichung 2014
Einzahlungen aus laufender Verwaltungstätigkeit	59.567.558,99	68.372.269	65.213.034,53	-3.159.234,47
Auszahlungen aus laufender Verwaltungstätigkeit	67.131.701,28	67.744.181	67.649.045,26	-95.135,74
Saldo aus laufender Verwaltungstätigkeit	-7.564.142,29	628.088	-2.436.010,73	-3.064.098,73
Einzahlungen aus Investitionstätigkeit	7.017.186,42	1.009.005	3.614.357,95	2.605.352,95
Auszahlungen aus Investitionstätigkeit	8.136.287,35	6.337.300	4.026.082,68	-2.311.217,32
Saldo aus Investitionstätigkeit	-1.119.100,93	-5.328.295	-411.724,73	4.916.570,27
Zahlungsmittelüberschuss/-bedarf (laufende Verwaltungs- und Investitionstätigkeit)	-8.683.243,22	-4.700.207	-2.847.735,46	1.852.471,54
Einzahlungen aus der Aufnahme von Krediten und wirtschaftlich vergleichbaren Vorgängen für Investitionen	1.731.715,05	5.328.295	5.984.854,00	656.559,00
Auszahlungen für die Tilgung von Krediten und wirtschaftlich vergleichbaren Vorgängen für Investitionen	2.343.859,02	1.131.632	1.297.331,82	165.699,82
Saldo aus Finanzierungstätigkeit	-612.143,97	4.196.663	4.687.522,18	490.859,18
Einzahlungen aus der Aufnahme von Krediten zur Liquiditätssicherung	49.310.246,92	0	13.000.000,00	13.000.000,00
Auszahlungen für die Tilgung von Liquiditätskrediten	39.500.000,00	0	8.000.000,00	8.000.000,00
Saldo aus Liquiditätskrediten	9.810.246,92	0	5.000.000,00	5.000.000,00
Finanzmittelüberschuss / Finanzmittelbedarf aus haushaltsunwirksamen Vorgängen	27.543,31	0	3.258,62	3.258,62
Finanzmittelüberschuss / Finanzmittelbedarf des Haushaltsjahres	542.403,04	-503.544	6.843.045,34	7.346.589,34

2.2.2 Investitionstätigkeit

Im Rahmen der Finanzrechnung ist insbesondere die kommunale Investitionstätigkeit von Bedeutung. Im Folgenden wird ersichtlich, wie sich die Ein- und Auszahlungen der Investitionstätigkeit insbesondere im Vergleich zur Haushaltsplanung darstellen.

Investitionstätigkeit

	Ergebnis 2013	Plan 2014	Ergebnis 2014	Abweichung 2014
Einzahlungen aus Investitionszuweisungen und -zuschüssen sowie Investitionsbeiträgen	1.391.965,69	191.720	1.257.381,15	1.065.661,15
Einzahlungen aus Abgängen von Sachanlagevermögen und immateriellem Anlagevermögen	7.856,35	0	6.803,00	6.803,00
Einzahlungen aus Abgängen von Finanzanlagevermögen	5.617.364,38	817.285	2.350.173,80	1.532.888,80

	Ergebnis 2013	Plan 2014	Ergebnis 2014	Abweichung 2014
Summe Einzahlungen aus Investitionsstätigkeit	7.017.186,42	1.009.005	3.614.357,95	2.605.352,95
Auszahlungen für Investitionszuweisungen und -zuschüsse	299.847,71	381.500	146.012,08	-235.487,92
Auszahlungen für den Erwerb von Grundstücken und Gebäuden	125.231,06	15.000	12.947,18	-2.052,82
Auszahlungen für Baumaßnahmen	3.573.409,77	1.088.800	1.812.684,58	723.884,58
Auszahlungen für Investitionen in bewegliches Sachanlagevermögen und immaterielles Anlagevermögen	887.803,86	652.000	542.287,24	-109.712,76
Auszahlungen für Investitionen in Finanzanlagevermögen	3.249.994,95	4.200.000	1.512.151,60	-2.687.848,40
Summe Auszahlungen aus Investitionsstätigkeit	8.136.287,35	6.337.300	4.026.082,68	-2.311.217,32

Einzahlungen aus Investitionszuweisungen und -zuschüssen sowie Investitionsbeiträge

An Einzahlungen aus Investitionszuweisungen- und zuschüssen wurden verbucht

- Tilgungszuschuss des Landes Hessen im Rahmen des Sonderinvestitionsprogramms
- Zuweisungen aus dem Städtebauförderprogramm "Aktive Kernbereiche"
- Zuweisungen für den Ausbau der Bahnhöfe in Mörfelden und Walldorf
- Zuschuss für die grundhafte Sanierung der Westendstraße
- Zuschuss für den Neubau der Kita XI Nordring

Einzahlungen aus Abgängen von Sachanlagevermögen

Im Berichtsjahr wurde folgendes Sachanlagevermögen veräußert:

- 143 Computer Fujitsu Siemens
- Netzwerkschweiche
- Absetzcontainer
- Stühle
- Kraftfahrzeug Pfau S85

Einzahlungen aus Abgängen von Finanzanlagevermögen

Unter dieser Position werden verbucht

- Kaufpreiserstattung der Stadtwerke für das Anlagevermögen der Abwasserbeseitigung
- Tilgungszahlungen für ausgereichte Wohnungsbaudarlehen
- Rückzahlung eines an die Stadtwerke ausgereichten Kassenkredits

Auszahlungen für Investitionszuweisungen und -zuschüsse

An Auszahlungen für Investitionszuweisungen wurden die investiven Vereinszuschüsse sowie die Bezuschussung privater Maßnahmen im Rahmen des Städtebauförderprogramms "Aktive Kernbereiche" geleistet.

Auszahlungen für den Erwerb von Grundstücken und Gebäuden

Im Berichtsjahr wurden lediglich Ackergrundstücke angekauft sowie die Kosten der vereinfachten Umlegung "Nordring" zur Legalisierung des Radwegs verbucht.

Auszahlungen für Baumaßnahmen

Folgende Maßnahmen wurden im Haushaltsjahr durchgeführt:

- Fuß- und Radwegeunterführung Bahnhof Mörfelden
- Neubau Kita XI Nordring
- Umbau der Skateanlage/Bolzplatz Walldorf
- Umbau Kirchplatz im Rahmen der Maßnahme "Aktive Kernbereiche"
- Ausbau Bahnhofsumfeld Walldorf
- Umrüstung der Beleuchtungsanlage der Kurt-Bachmann-Halle auf LED-Technik
- Erneuerung der Toilettenanlage auf dem Friedhof Walldorf

Auszahlungen für Investitionen in das bewegliche Sachanlagevermögen und immaterielle Anlagevermögen

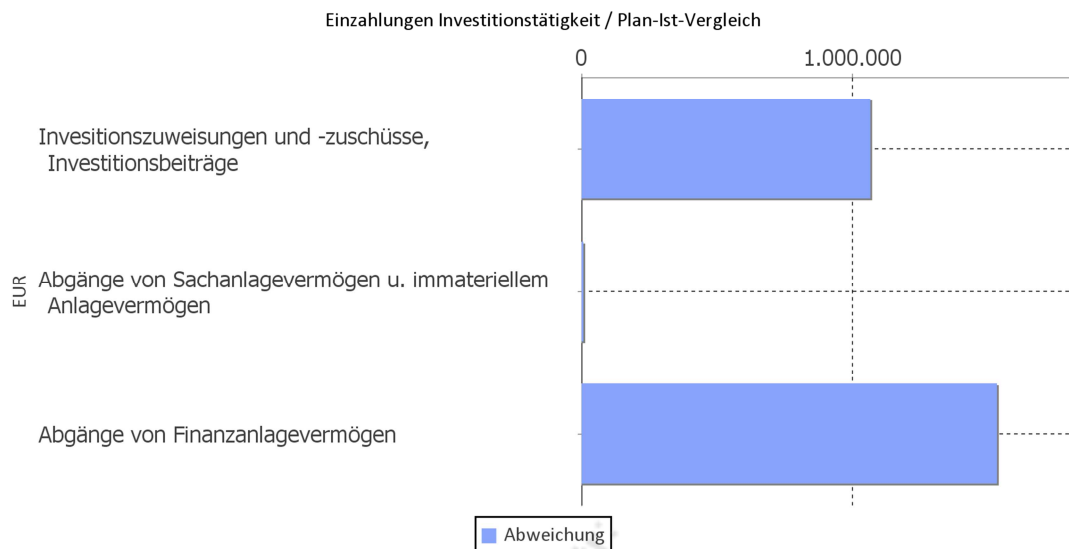
An beweglichem Sachanlagevermögen wurde beschafft:

- Sicherungsserver für EDV
- Ford Transit Pritsche für Bauhof
- Volkswagen Crafter für Bauhof
- DFSK Transporter SC K01H
- Bobcat Kompaktbagger E16 mit Grabenräumwanne gebraucht
- Feuerwehrhelme
- Umbau Abrollcontainer Schlauch für Feuerwehr
- Spielgeräte
- Skaterampe für JuKuz Mörfelden
- Pumpenanlage Waldschwimmbad

Auszahlungen für Investitionen in das Finanzanlagevermögen

Unter dieser Position wurde die Auszahlung von Kassenkrediten an die Stadtwerke verbucht.

Einzahlungen aus Investitionstätigkeit im Plan-Ist-Vergleich



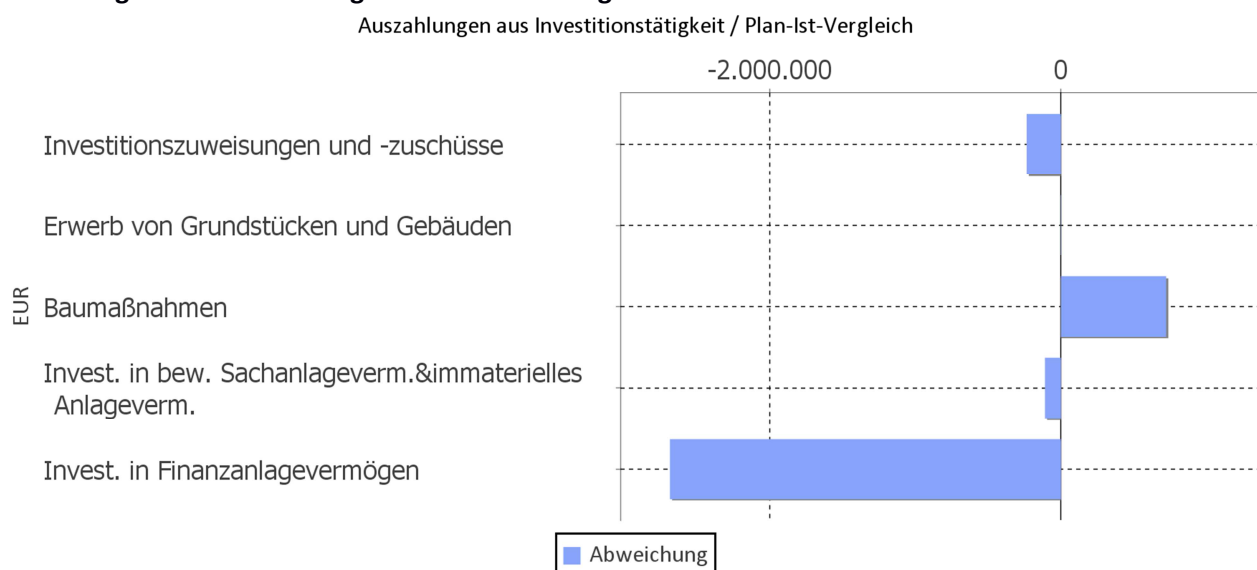
Investitionszuweisungen und -zuschüsse, Investitionsbeiträge

Der Zahlungseingang der Zuwendungen und Zuschüsse erfolgt oftmals auf Basis des Baufortschrittes des jeweiligen Projektes und damit in mehreren Tranchen, die bei der Planung des Finanzhaushalts nur schwer abzuschätzen sind.

Abgänge von Finanzanlagevermögen

Es wurde nur die Kaufpreiserstattung der Stadtwerke als Planansatz im Haushalt berücksichtigt. Kassenkredite sind grundsätzlich nicht zu planen.

Auszahlungen Investitionstätigkeit im Plan-Ist-Vergleich



Investitionszuweisungen und -zuschüsse

Im Rahmen des Städtebauförderprogramms "Aktive Kernbereiche" wurde mit einem stärkeren Antragsvolumen privater Fördermaßnahmen gerechnet.

Baumaßnahmen

Hier werden alle investiven Auszahlungen (Herstellungskosten) nachgewiesen, die im Zusammenhang mit Hoch- und Tiefbaumaßnahmen sowie sonstigen Baumaßnahmen stehen. Zu den Baumaßnahmen zählen auch alle Baunebenkosten (z.B. Architektenleistungen).

Die Projekte werden im Finanzhaushalt über mehrere Haushaltsjahre abfinanziert. Bei der Umsetzung der Maßnahmen entstehen oftmals Veränderungen im Baufortschritt, die sich auch auf den Auszahlungszeitpunkt der Finanzmittel auswirken.

Investitionen in Finanzanlagevermögen

Zur Gründung der NEG Netzeigentumsgesellschaft Mörfelden-Walldorf GmbH & Co. KG zwecks Übernahme von 50,1 Prozent des Strom- und Gasnetzes wurde ein Darlehen in Höhe von 4,2 Mio. Euro aufgenommen. Die Auszahlung zum Erwerb des städtischen Anteils ist, entgegen der Planung, in 2014 nicht erfolgt.

3 Vermögens- und Schuldenlage

Die Bilanz gibt die Vermögenssituation einer Kommune zum Stichtag wieder. Aus der folgenden Bilanzabbildung kann die Entwicklung der Bilanzwerte im Vergleich zum Vorjahr sowie die jeweiligen Anteile der Bilanzpositionen an der Bilanzsumme abgelesen werden.

Bilanz im Jahresvergleich

Bilanzposition	2013	2014	Veränderung absolut
1 - Anlagevermögen	120.270.044	118.807.353	-1.462.691
1.1 - Immaterielles Vermögen	3.584.072	3.662.796	78.725
1.2 - Sachanlagevermögen	101.083.871	100.790.549	-293.322
1.3 - Finanzanlagevermögen	15.602.101	14.354.008	-1.248.093
1.4 - Sparkassenrechtliche Sonderbeziehungen	0	0	0
2 - Umlaufvermögen	12.702.163	17.995.548	5.293.385
2.1 - Vorräte einschl. Roh-, Hilfs- und Betriebsstoffe	31.189	34.166	2.977
2.2 - Fertige und unfertige Erzeugnisse, Leistungen, Waren	0	0	0
2.3 - Forderungen und sonstige Vermögensgegenstände	7.495.525	5.942.888	-1.552.637
2.5 - Flüssige Mittel	5.175.449	12.018.494	6.843.045
3 - Aktive Rechnungsabgrenzungsposten	63.553	67.293	3.740
4 - Nicht durch Eigenkapital gedeckter Fehlbetrag	0	0	0

Bilanzposition	2013	2014	Veränderung absolut
Aktiva	133.035.760	136.870.194	3.834.435
1 - Eigenkapital	14.017.376	10.989.596	-3.027.780
1.1 - Nettoposition	47.305.415	44.028.058	-3.277.357
1.2 - Rücklagen, Sonderrücklagen, Stiftungskapital	2.147.430	1.567.325	-580.105
1.3 - Ergebnisverwendung	-35.435.468	-34.605.787	829.681
1.3.1 - Ergebnisvortrag	-35.435.468	-34.605.787	829.681
1.3.2 - Jahresüberschuss / Jahresfehlbetrag	0	0	0
2 - Sonderposten	18.419.513	18.302.492	-117.021
2.1 - SoPo für Investitionszuweisungen, -zuschüsse und Beiträge	17.233.373	17.624.282	390.910
2.2 - Sonderposten für den Gebührenaussgleich	730.575	229.942	-500.632
2.3 - Sonderposten für Umlagen nach § 37 Abs. 3 FAG	0	0	0
2.4 - Sonstige Sonderposten	455.565	448.267	-7.298
3 - Rückstellungen	14.554.437	14.067.887	-486.550
3.1 - Pensionsrückstellungen und ähnliche Verpflichtungen	14.141.374	13.921.748	-219.626
3.2 - Rückstellung für Finanzausgleich und Steuerschuldverhältnisse	157.063	0	-157.063
3.3 - Rückstellungen für Rekultivierung von Abfalldeponien	0	0	0
3.4 - Rückstellungen für die Sanierung von Altlasten	0	0	0
3.5 - Sonstige Rückstellungen	256.000	146.139	-109.861
4 - Verbindlichkeiten	83.576.942	90.871.159	7.294.217
4.1 - Anleihen	0	0	0
4.2 - Verbindlichkeiten aus Krediten für Investitionen	31.018.242	33.674.054	2.655.812
4.3 - Verbindlichkeiten aus Liquiditätskrediten	49.500.000	54.500.000	5.000.000
4.4 - Verbindlichkeiten aus kreditähnlichen Rechtsgeschäften	2.609	200	-2.409
4.5 - Verbindlichkeiten aus Zuweisungen und Zuschüssen, Transferleistungen und Beiträgen	100.792	23.767	-77.024
4.6 - Verbindlichkeiten aus Lieferungen und Leistungen	1.240.089	1.013.280	-226.809
4.7 - Verbindlichkeiten aus Steuern und steuerähnlichen Abgaben	0	3.036	3.036
4.8 - Verbindlichkeiten gegenüber verbundenen Unternehmen, Beteiligungen und Sondervermögen	270.088	380.042	109.953
4.9 - Sonstige Verbindlichkeiten	1.445.122	1.276.780	-168.342
5 - Passive Rechnungsabgrenzungsposten	2.467.492	2.639.060	171.569
Passiva	133.035.760	136.870.194	3.834.435

4 Kennzahlen

Über Kennzahlen lassen sich komplexe finanzwirtschaftliche Zusammenhänge in komprimierter Form darstellen. Die Betrachtung der Kennzahlenentwicklung im Mehrjahresverlauf ermöglicht eine finanzpolitische Beurteilung der Haushaltsentwicklung in seinen wesentlichen Ausprägungen.

4.1 Kennzahlen zur Ertrags- und Aufwandslage sowie zum Haushaltsergebnis

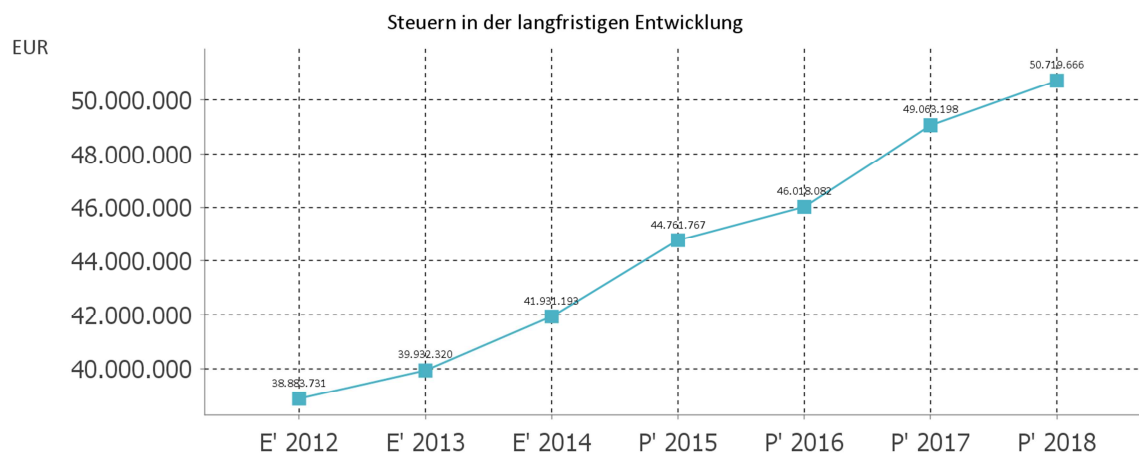
4.1.1 Steuern

Steuern im Zeitverlauf

	E' 2013	E' 2014	P' 2015	P' 2016	P' 2017
Grundsteuer A	14.234,52	7.085,08	11.500	11.500	11.500
Grundsteuer B	4.123.532,51	6.679.000,86	6.682.000	6.500.000	8.630.260
Gewerbesteuer	16.223.358,78	14.203.781,13	16.000.000	16.600.000	16.200.000
Anteil Einkommenssteuer	17.637.591,14	18.872.544,04	19.681.000	20.180.591	21.021.241
Anteil Umsatzsteuer	1.612.870,34	1.664.221,87	1.882.267	2.093.991	2.576.197
Vergnügungssteuer	161.982,37	193.865,11	260.000	400.000	400.000
Hundesteuer	99.484,88	116.591,26	125.000	117.000	117.000
Sonst. Kommunalsteuern u. steuerähnl. Abgaben	59.265,44	194.103,91	120.000	115.000	107.000
Summe	39.932.319,98	41.931.193,26	44.761.767	46.018.082	49.063.198

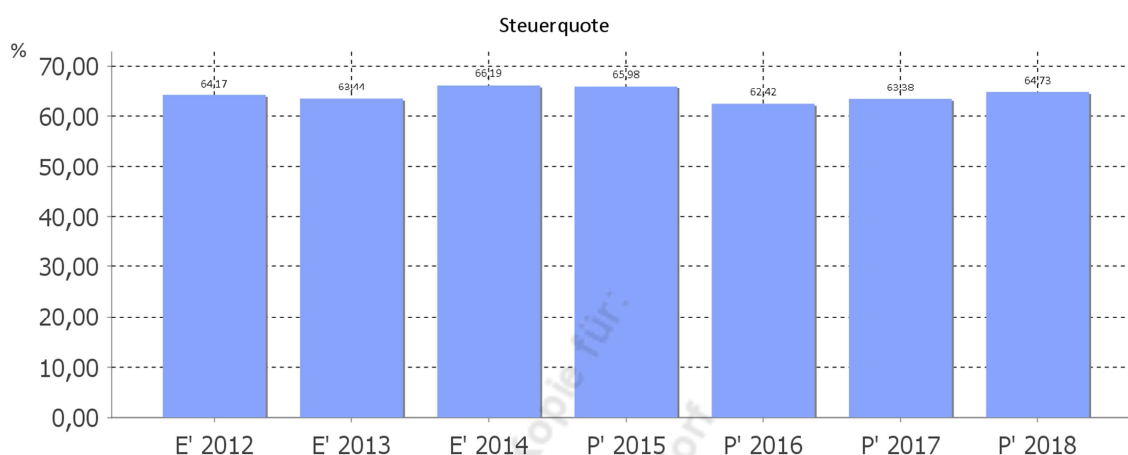
Die Mehrerträge aus der Erhöhung der Grundsteuer B werden fast vollständig von den Mindererträgen der Gewerbesteuer aufgezehrt. Lediglich der Gemeindeanteil an der Einkommensteuer und die sonstigen Kommunalsteuern führen zu einem Anwachsen des Steueraufkommens von 5,0 Prozent.

Die Entwicklung der Steuern und steuerähnlichen Abgaben im langfristigen Verlauf:



Steuerquote

Die Steuerquote gibt an, zu welchem Teil sich die Kommune „selbst“ finanzieren kann und somit unabhängig von staatlichen Zuwendungen ist. Die Steuerquote bringt zum Ausdruck, in welchem prozentualen Maße die ordentlichen Erträge der Kommune aus Steuererträgen bestehen. Für eine realistische Ermittlung der Steuerkraft ist es erforderlich, die Gewerbesteuerumlage und den Aufwand für die Finanzierungsbeteiligung am Fonds Deutsche Einheit in Abzug zu bringen. Diese werden deshalb sowohl von den Steuererträgen (ohne Erträge aus gesetzlichen Umlagen) als auch von den ordentlichen Erträgen bei der Berechnung der Kennzahl abgezogen.



4.1.1.1 Entwicklung der Realsteuern - Hebesätze und Aufkommen

Die nachfolgende Tabelle zeigt die Entwicklung der Hebesätze:

Entwicklung der Hebesätze

Steuerart	2010	2011	2012	2013	2014	2015
Hebesatz Grundsteuer A	400	400	400	400	400	400
Hebesatz Grundsteuer B	290	290	310	390	595	595
Hebesatz Gewerbesteuer	380	380	380	380	410	410

Hebesatz Grundsteuer B

Mit Verabschiedung der Haushaltssatzung 2014 durch die Stadtverordnetenversammlung am 10. Dezember 2013 wurde der Hebesatz der Grundsteuer B auf 430 v.H. (2013: 390 v.H.) erhöht.

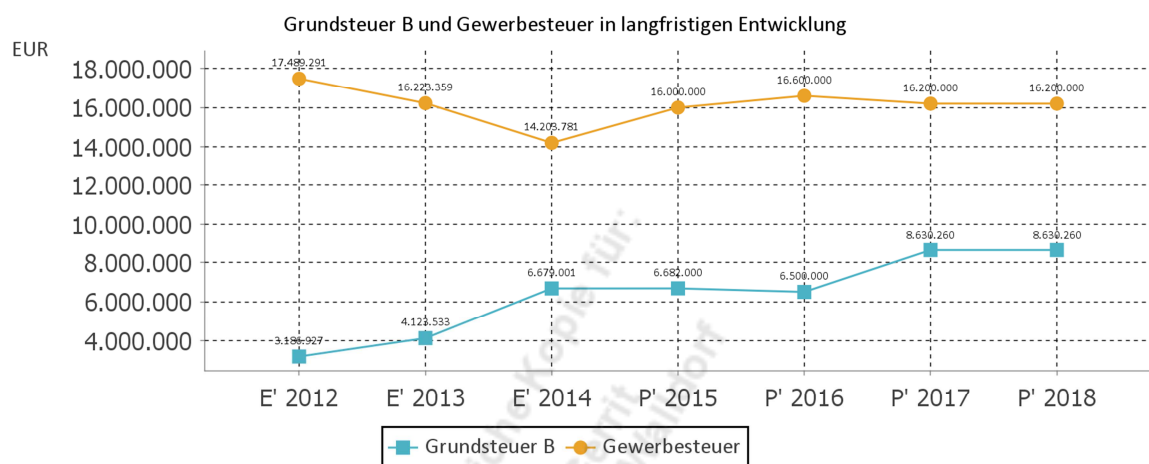
Aufgrund der Verfehlung des Konsolidierungspfades im Vorjahr und der sich im Jahresverlauf abzeichnenden Mindererträge bei der Gewerbesteuer, wurde eine weitere Anhebung des Hebesatzes erforderlich. Mit Beschluss des Stadtparlaments vom 27. Mai 2014 wurde der Hebesatz rückwirkend zum 1. Januar 2014 auf 595 v.H. erhöht.

Hebesatz Gewerbesteuer

Der Hebesatz der Gewerbesteuer betrug seit 1998 unverändert 380 v.H. Mit Beschluss des Stadtparlaments vom 27. Mai 2014 wurde der Hebesatz auf 410 v.H. angehoben.

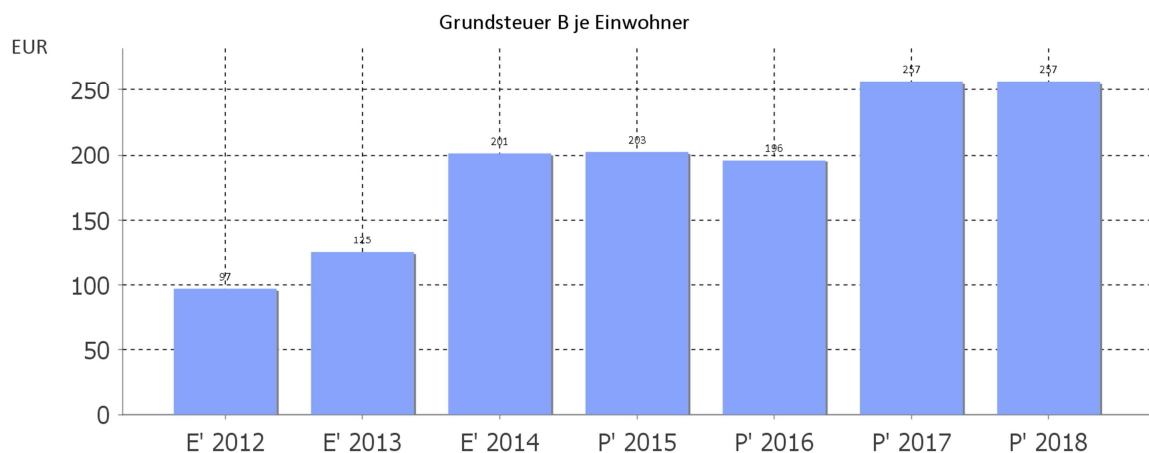
Grundsteuer B und Gewerbesteuer in der langfristigen Entwicklung

Aufgrund ihres finanziellen Volumens sind die Grundsteuer B sowie die Gewerbesteuer tragende Säulen auf der Ertragsseite des Haushalts. Die Betrachtung der langfristigen Entwicklung ergibt folgendes Bild:



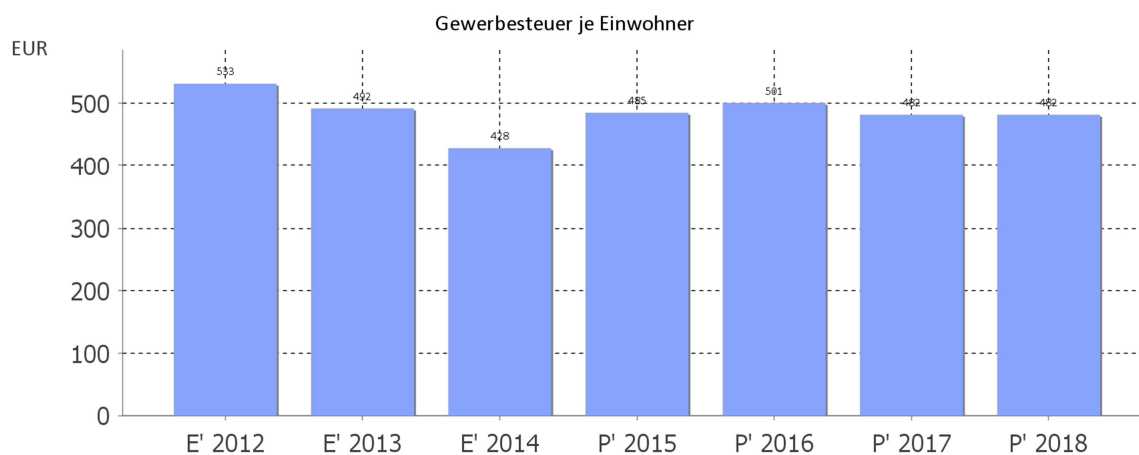
Grundsteuer B je Einwohner

Um das Steueraufkommen der Grundsteuer B in seiner Höhe besser einordnen zu können, bietet sich die einwohnerbezogene Betrachtung an:



Gewerbsteuer je Einwohner

Nachfolgend wird die Entwicklung des Gewerbesteueraufkommens in Relation zur Einwohnerzahl abgebildet:



4.1.1.2 Gemeinschaftssteuern

Gemeinschaftssteuern fließen dem Bund, Ländern und Gemeinden gemeinschaftlich zu. Hierzu gehören die aufkommensstärksten Steuern, nämlich die Einkommen- und Lohnsteuer, die Körperschaftsteuer und die Umsatzsteuer.

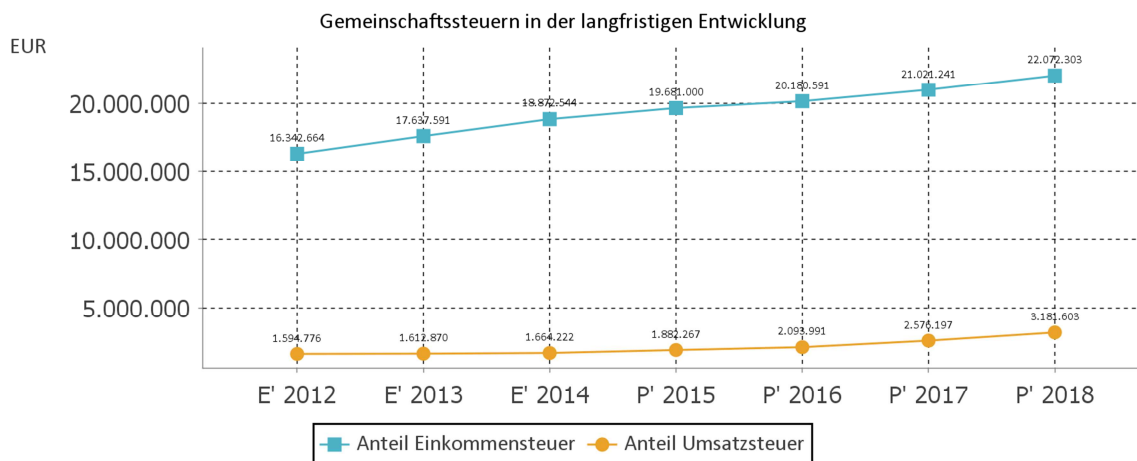
Die Gemeinschaftssteuern setzen sich aus den Anteilen an der Einkommensteuer und der Umsatzsteuer zusammen:

Gemeinschaftssteuern

	E' 2013	E' 2014	P' 2015	P' 2016	P' 2017
Anteil Einkommensteuer	17.637.591,14	18.872.544,04	19.681.000	20.180.591	21.021.241
Anteil Umsatzsteuer	1.612.870,34	1.664.221,87	1.882.267	2.093.991	2.576.197

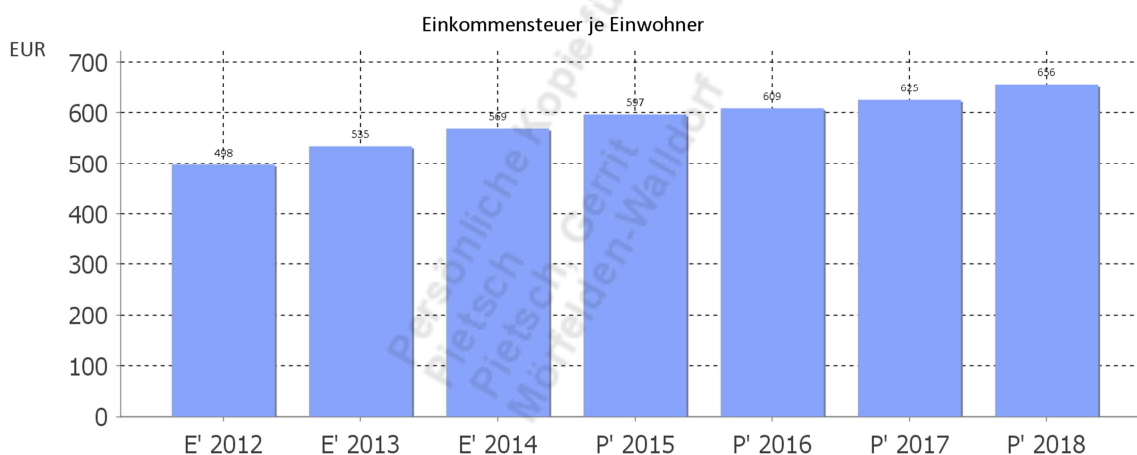
Gemeinschaftssteuern in der langfristigen Entwicklung

In der Langfristbetrachtung zeigt sich hinsichtlich der Gemeinschaftssteuern folgendes Bild:

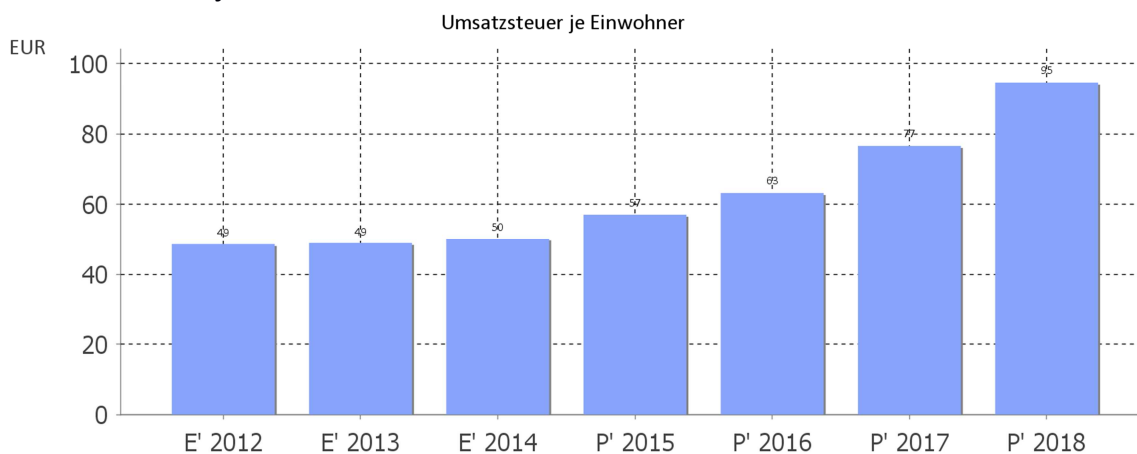


Während sich der Gemeindeanteil an der Einkommensteuer mit einem prozentualen Zuwachs um 7,0 Prozent im Vorjahresvergleich sehr positiv entwickelt hat, wuchs der Gemeindeanteil an der Umsatzsteuer mit einem Plus von 3,2 Prozent nur minimal auf.

Anteil Einkommensteuer je Einwohner



Anteil Umsatzsteuer je Einwohner



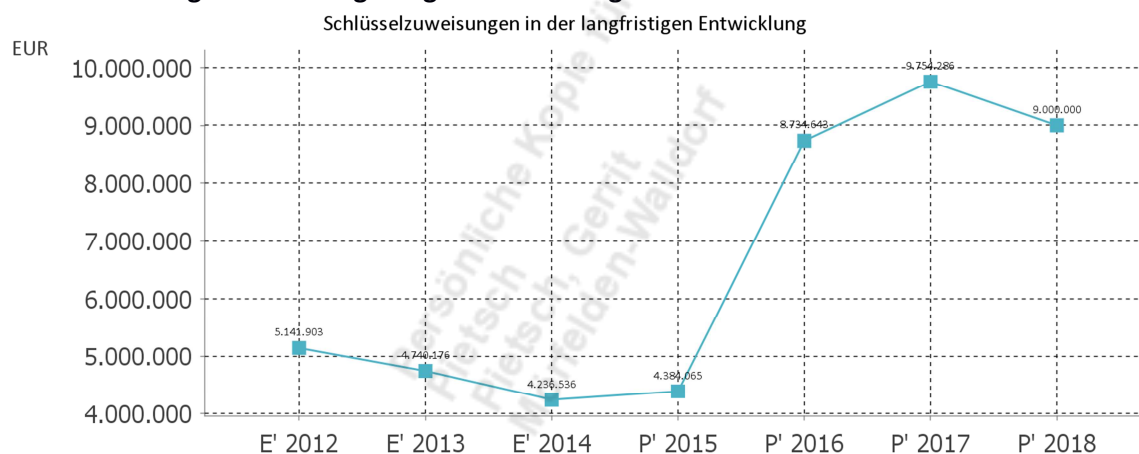
4.1.2 Zuwendungen und allgemeine Umlagen

Nachfolgende Tabelle zeigt die Entwicklung der Zuwendungen und allgemeinen Umlagen, wobei die Schlüsselzuweisungen eingehender betrachtet werden:

Erträge aus Zuwendungen und allgemeine Umlagen

	E' 2013	E' 2014	P' 2015	P' 2016	P' 2017
Zuweisungen, Zuschüsse und allg. Umlagen	7.849.878,62	7.412.165,27	7.013.895	11.646.393	12.519.991
davon Schlüsselzuweisungen	4.740.176,00	4.236.536,00	4.384.065	8.734.643	9.754.286
davon Zuweisungen und Zuschüsse für laufende Zwecke	1.613.816,68	1.592.923,54	1.464.212	1.757.380	1.621.445
davon Schuldendiensthilfen	0,00	250.633,75	230.000	300.000	300.000
davon Auflösung SoPo für Zuwendungen	1.484.958,38	1.302.053,95	920.325	852.077	841.967
davon sonstige Zuweisungen und Zuschüsse	10.927,56	30.018,03	15.293	2.293	2.293

Schlüsselzuweisungen in der langfristigen Entwicklung

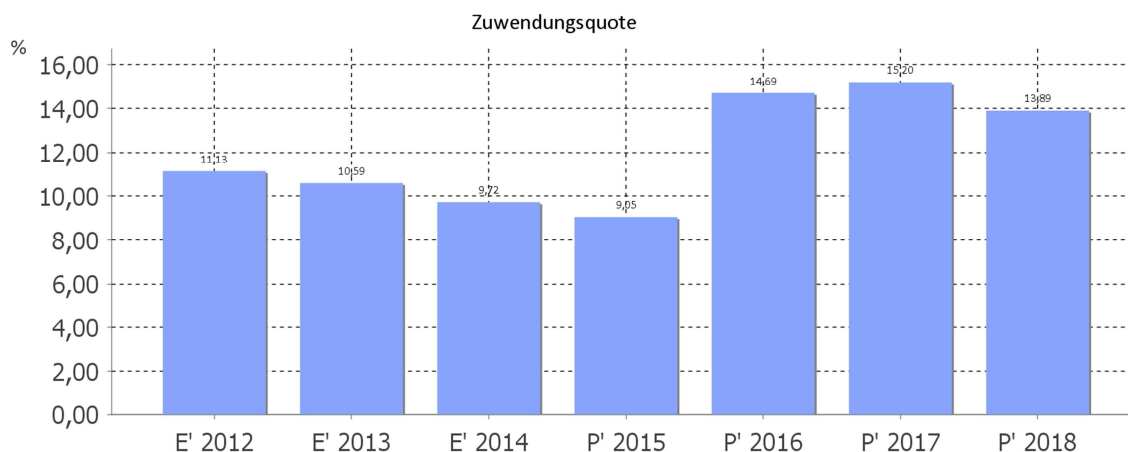


Aus dem Diagramm wird deutlich, dass sich die Schlüsselzuweisungen seit 2012 im Abwärtstrend befinden. Im Berichtsjahr werden zudem die Auswirkungen der Erhebung "Zensus 2011" spürbar. Im Zuge dieser statistischen Erhebung hat die Stadt Mörfelden-Walldorf 1.212 Einwohner/innen "verloren". Die verringerte Einwohnerzahl von 32.822 wurde erstmalig für die Berechnung der Schlüsselzuweisungen in 2014 zugrunde gelegt und führt zu einem Rückgang der Zuweisung von 503.640,00 Euro.

Zuwendungsquote

Die Zuwendungsquote zeigt auf, wie hoch die Abhängigkeit von Zuweisungen und Zuschüssen ist. Wesentlicher Bestandteil dieser Erträge sind die Schlüsselzuweisungen vom Land. Die Zuwendungsquote errechnet sich als prozentualer Anteil der Erträge aus Zuweisungen und Zuschüssen (ohne allgemeine Umlagen und Erträge aus der Leistungsbeteiligung des Bundes) von den ordentlichen Erträgen insgesamt.

Die Zuwendungsquote korrespondiert mit der oben bereits dargestellten Steuerquote.



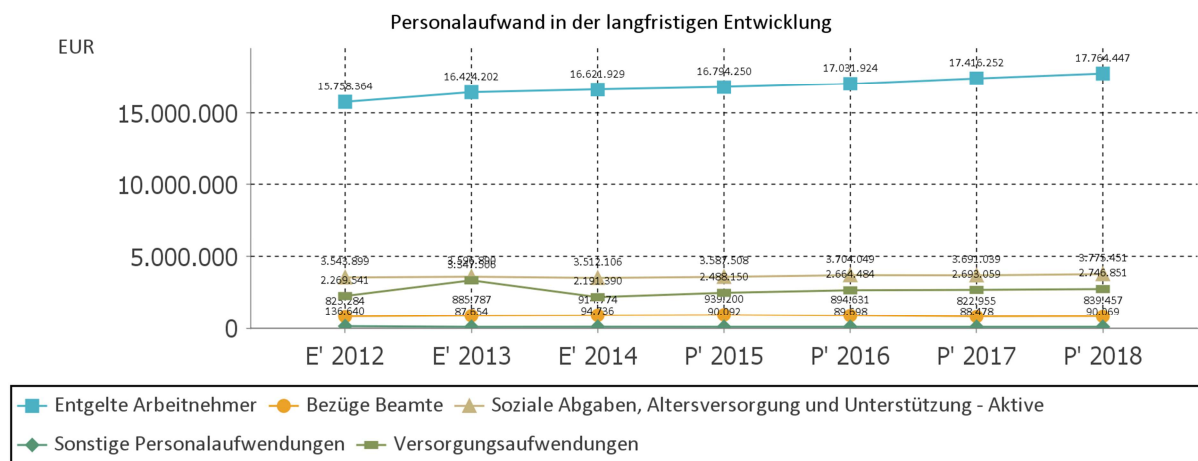
4.1.3 Personalaufwand

Die Entwicklung der Personalaufwendungen stellt sich im Beobachtungszeitraum wie folgt dar:

Personalaufwand

	E' 2013	E' 2014	P' 2015	P' 2016	P' 2017
Entgeltete Arbeitnehmer	16.424.201,74	16.621.929,00	16.794.250	17.031.924	17.416.252
Bezüge Beamte	885.786,72	914.774,28	939.200	894.631	822.955
Soziale Abgaben, Altersversorgung und Unterstützung - Aktive	3.596.889,52	3.512.106,05	3.587.508	3.704.049	3.691.039
Sonstige Personalaufwendungen	87.653,70	94.736,34	90.092	89.698	88.478
Summe Personalaufwendungen	20.994.531,68	21.143.545,67	21.411.050	21.720.302	22.018.724
Versorgungsaufwendungen	3.347.506,12	2.191.389,72	2.488.150	2.664.484	2.693.059

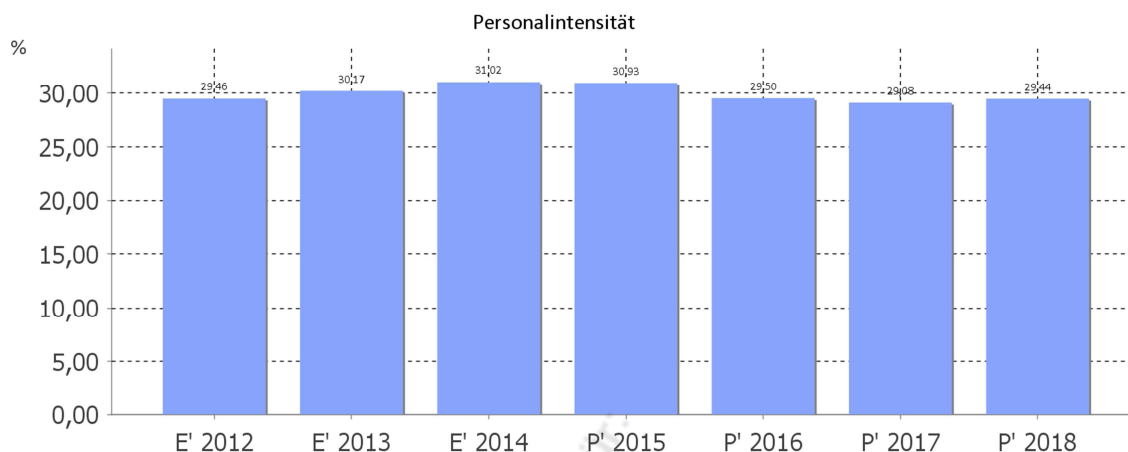
Die Konsolidierungsbemühungen schlagen sich insbesondere im Bereich des Personalaufwandes nieder. Im Vergleich zum Vorjahr sind die Personalaufwendungen, trotz Tarifsteigerungen, nur um 0,7 Prozent gestiegen.



Personalintensität

Die Personalintensität bildet den prozentualen Anteil der Personalaufwendungen (ohne sonstige Personalaufwendungen der Kontengruppe 65) an den ordentlichen Aufwendungen insgesamt ab.

Sie ist ein Indikator dafür, welches Gewicht die Personalaufwendungen innerhalb des ordentlichen Aufwandes haben.



4.1.4 Aufwendungen für Sach- und Dienstleistungen

Die Entwicklung der Sach- und Dienstleistungen im Zeitverlauf ist den folgenden Aufstellungen zu entnehmen:

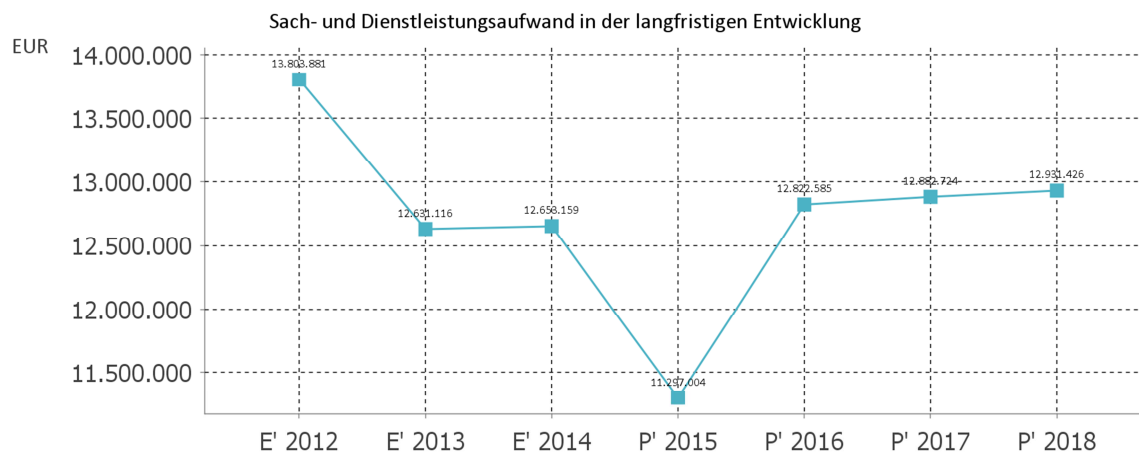
Entwicklung des Aufwandes für Sach- und Dienstleistungen

	E' 2013	E' 2014	P' 2015	P' 2016	P' 2017
Aufwendungen für Sach- und Dienstleistungen	12.631.115,77	12.653.159,03	11.297.004	12.822.585	12.882.724
davon Aufw. für Material, Energie und sonstige verwaltungswirtschaftliche Tätigkeit	2.298.080,19	2.427.241,77	2.287.902	2.816.968	2.627.023
davon Aufw. für bezogene Leistungen	7.689.970,13	7.635.491,91	6.454.113	7.333.563	7.528.444
davon Aufw. für die Inanspruchnahme von Rechten und Diensten	1.481.197,60	1.440.455,13	1.345.777	1.412.703	1.498.230
davon Aufw. für Kommunikation, Dokumentation, Information, Reisen, Werbung	740.772,17	647.110,19	677.617	675.513	661.487
davon Aufw. für Beiträge und Sonstiges sowie Wertkorrekturen	421.095,68	502.860,03	531.595	583.838	567.540

Neben den Personalaufwendungen sind auch die Aufwendungen für Sach- und Dienstleistungen

einem strengen Spardiktat unterworfen. Trotz Preissteigerungen sind die Aufwendungen im Vorjahresvergleich nur um 0,17 Prozent gestiegen.

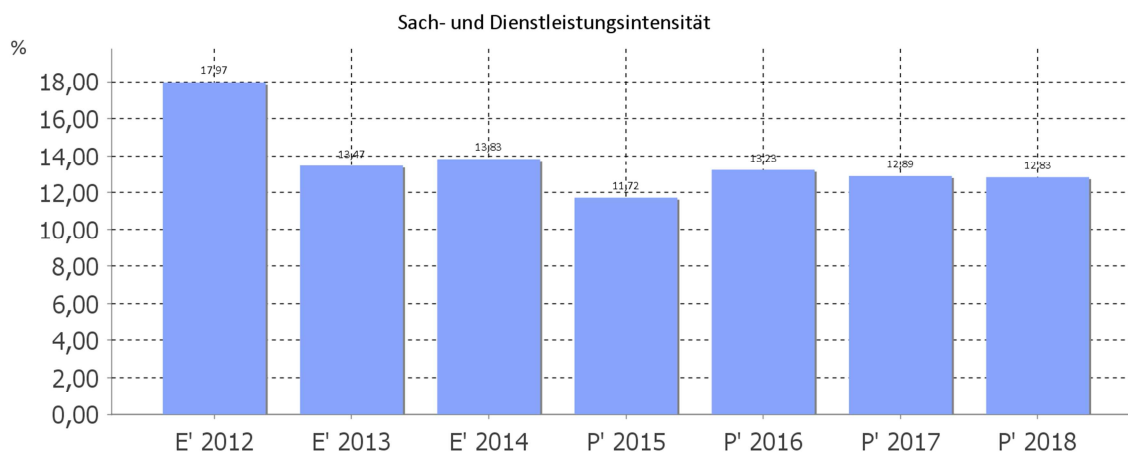
Sach- und Dienstleistungsaufwand in der langfristigen Entwicklung



Das Diagramm zeigt sehr deutlich auf, in welchem Maße die Aufwendungen für Sach- und Dienstleistungen seit 2012 reduziert wurden. Seit 2012 wurden die Aufwendungen um 8,3 Prozent vermindert.

Sach- und Dienstleistungsintensität

Die Sach- und Dienstleistungsintensität lässt erkennen, in welchem Ausmaß sich eine Kommune für die Inanspruchnahme von Leistungen Dritter entschieden hat. Sie ist damit das Gegenstück zur Personalintensität. Die Sach- und Dienstleistungsintensität zeigt an, wie hoch der prozentuale Anteil der Aufwendungen für Sach- und Dienstleistungen (ohne besondere Aufwendungen für Beschäftigte) vom ordentlichen Aufwand ist.



4.1.5 Transferaufwendungen

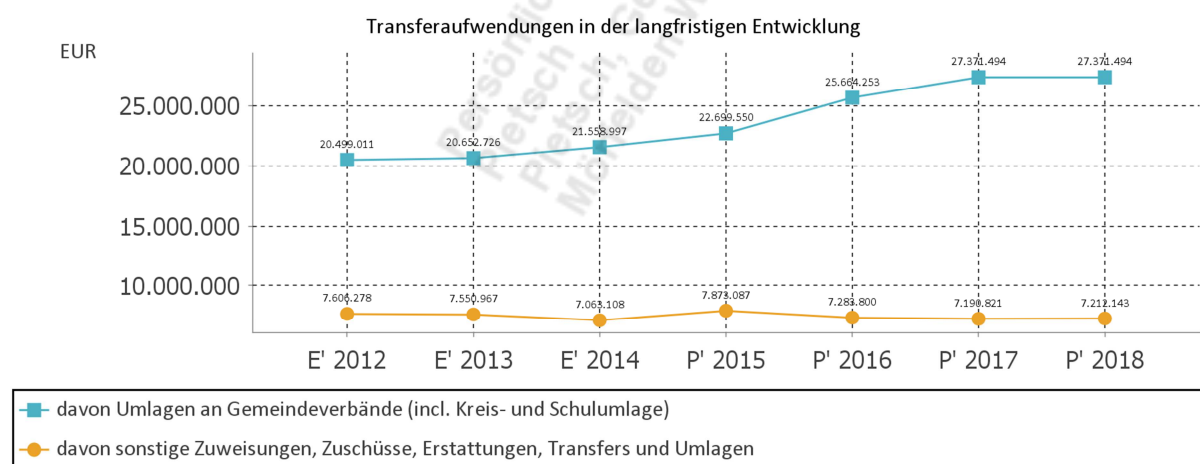
Aufwandsseitig sind neben den Personal- und Sachaufwendungen die Transferaufwendungen von Bedeutung. Von besonderem Interesse sind hier die Entwicklungen bei den Umlagezahlungen an Gemeindeverbände sowie bei den Sozialtransfers. Zu den sonstigen Transferzahlungen zählen u.a. die Steuerbeteiligungen (Gewerbesteuerumlage, Finanzierungsbeteiligung Fonds Deutsche Einheit) sowie die Zuweisungen und Zuschüsse für laufende Zwecke.

Nachfolgend ist die Entwicklung der wichtigsten Positionen abzulesen:

Entwicklung der Transferaufwendungen

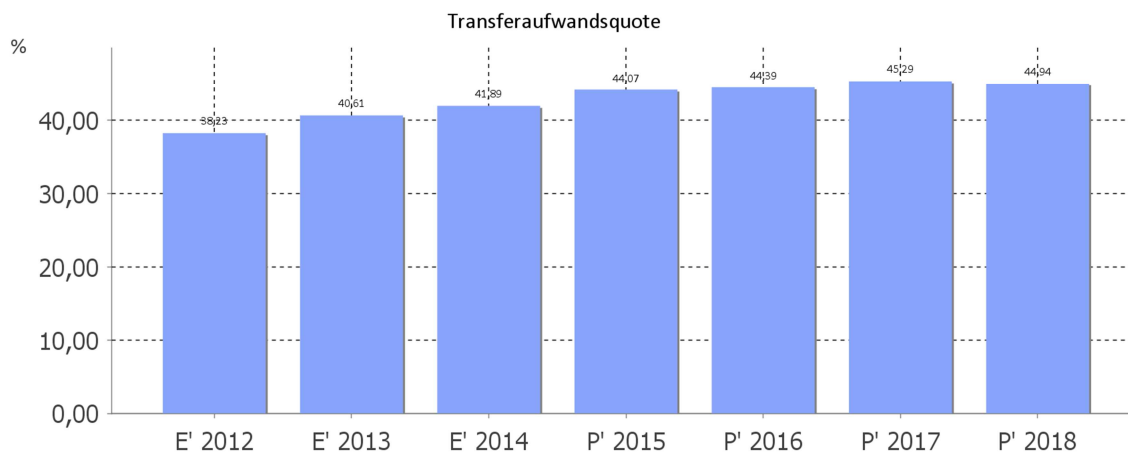
	E' 2013	E' 2014	P' 2015	P' 2016	P' 2017
Zuweisungen, Zuschüsse, Kostenerstattungen, Transferleistungen und Umlagen	28.212.130,73	28.622.104,72	30.580.137	32.954.553	34.568.815
davon Umlagen an Gemeindeverbände (incl. Kreis- und Schulumlage)	20.652.725,56	21.558.997,06	22.699.550	25.664.253	27.371.494
davon sonstige Zuweisungen, Zuschüsse, Erstattungen, Transfers und Umlagen	7.550.967,21	7.063.107,66	7.873.087	7.283.800	7.190.821

Transferaufwendungen in der langfristigen Entwicklung



Transferaufwandsquote

Die Transferaufwandsquote gibt an, wie hoch der Anteil der Transferaufwendungen an den ordentlichen Aufwendungen des Haushaltes ist.



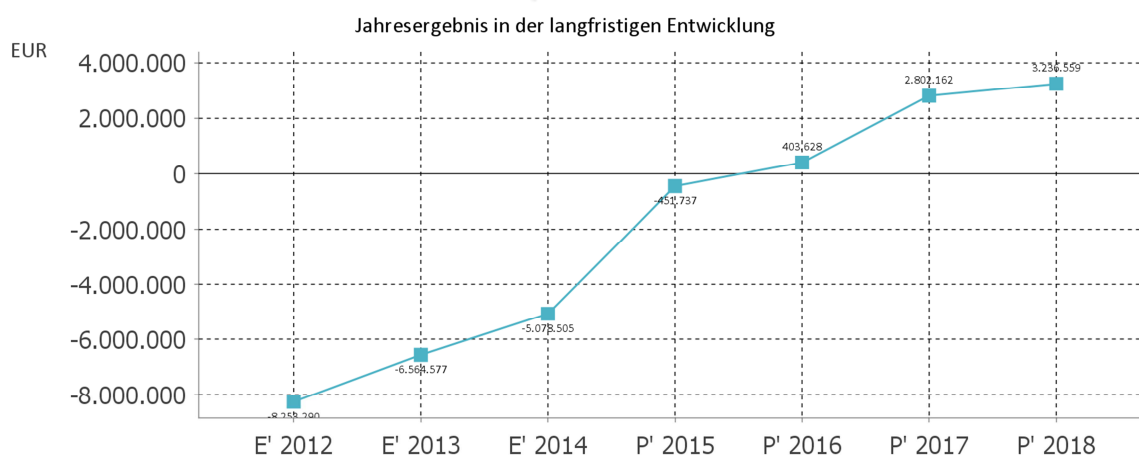
4.1.6 Haushaltsergebnis

Die Entwicklung des Ergebnisses mit seinen Untergliederungen ist nachfolgend dargestellt. Das Rechnungsjahr 2014 schloss per 31. Dezember 2014 mit folgenden Fehlbeiträgen ab:

Entwicklung des Ergebnisses

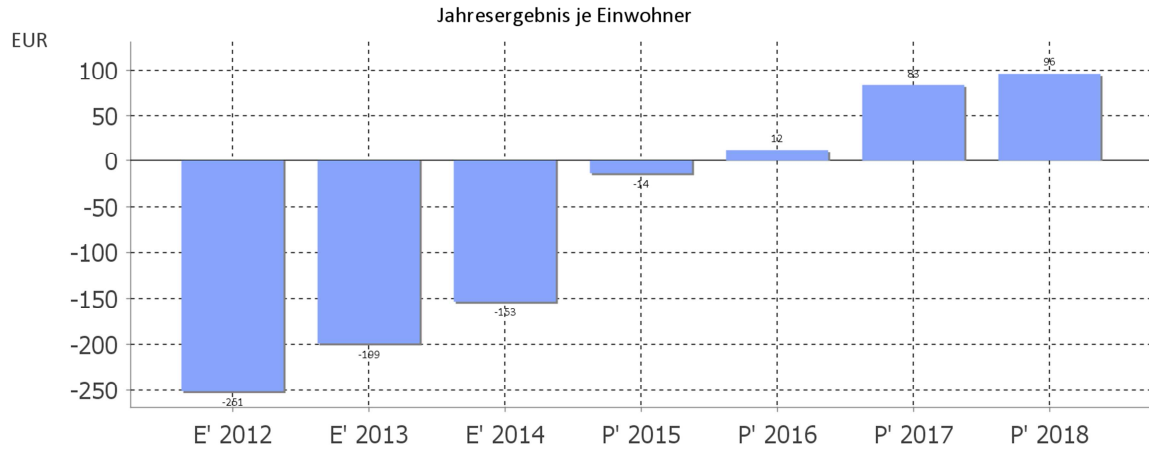
	E' 2013	E' 2014	P' 2015	P' 2016	P' 2017
Verwaltungsergebnis	-5.929.917,38	-3.813.944,67	-254.737	690.846	2.729.562
Finanzergebnis	-706.011,17	-685.480,96	-197.000	-287.218	72.600
Ordentliches Ergebnis	-6.635.928,55	-4.499.425,63	-451.737	403.628	2.802.162
Außerordentliches Ergebnis	71.351,78	-579.079,62	0	0	0
Jahresergebnis	-6.564.576,77	-5.078.505,25	-451.737	403.628	2.802.162

Jahresergebnis in der langfristigen Entwicklung



Jahresergebnis je Einwohner

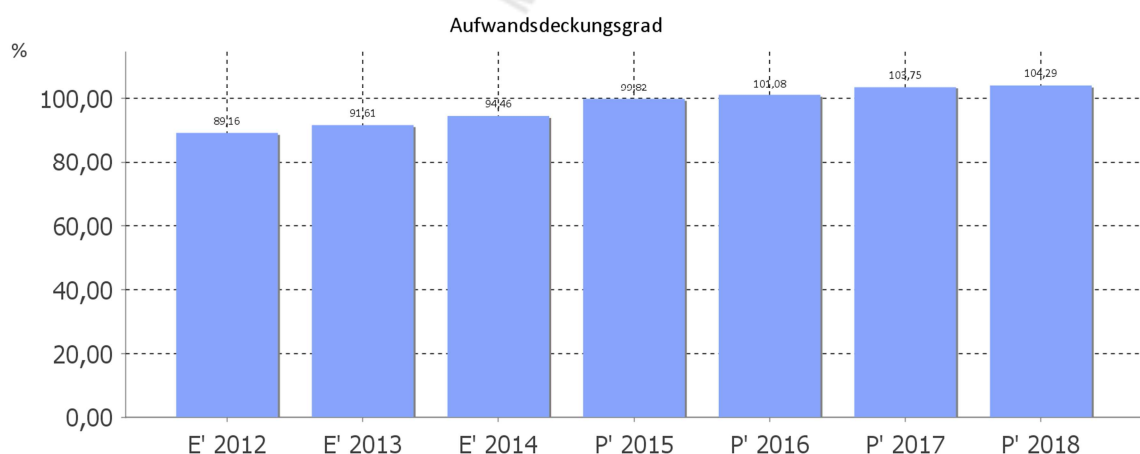
Die Kennzahl bildet das Jahresergebnis als Saldo von Ergebnis aus ordentlichem Ergebnis und außerordentlichem Ergebnis bezogen auf einen Einwohner ab.



Unter Steuerungsgesichtspunkten ist nicht das außerordentliche Ergebnis sondern das ordentliche Ergebnis relevant. Da sich dies aus dem Verwaltungsergebnis sowie dem Finanzergebnis zusammensetzt, werden nachfolgend auch Kennzahlen zu diesen Ergebnisgrößen dargestellt.

Aufwandsdeckungsgrad (Verwaltungsergebnis)

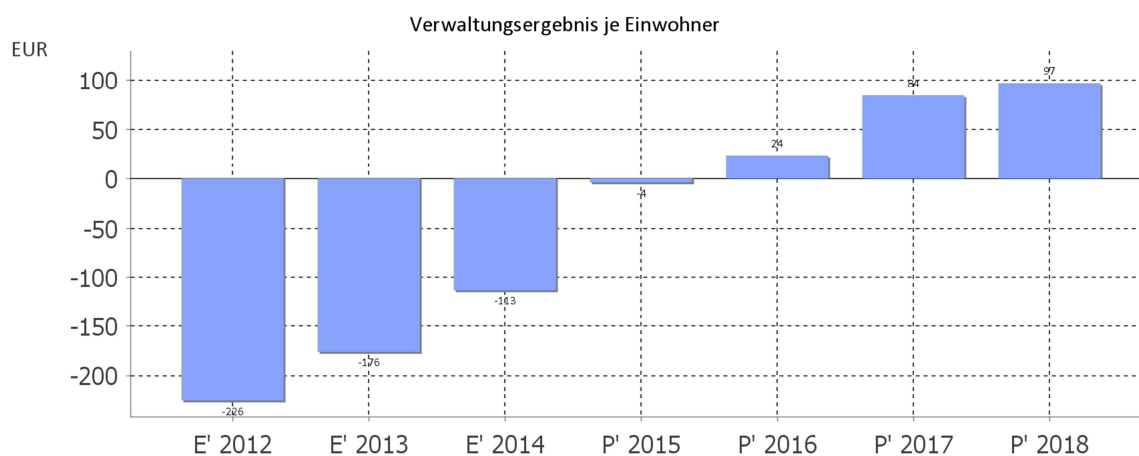
Diese Kennzahl zeigt an, zu welchem Anteil die ordentlichen Aufwendungen durch ordentliche Erträge gedeckt werden können. Ein finanzielles Gleichgewicht kann nur durch eine vollständige Deckung, d.h. einen Aufwandsdeckungsgrad von 100 % oder höher, erreicht werden.



Verwaltungsergebnis je Einwohner

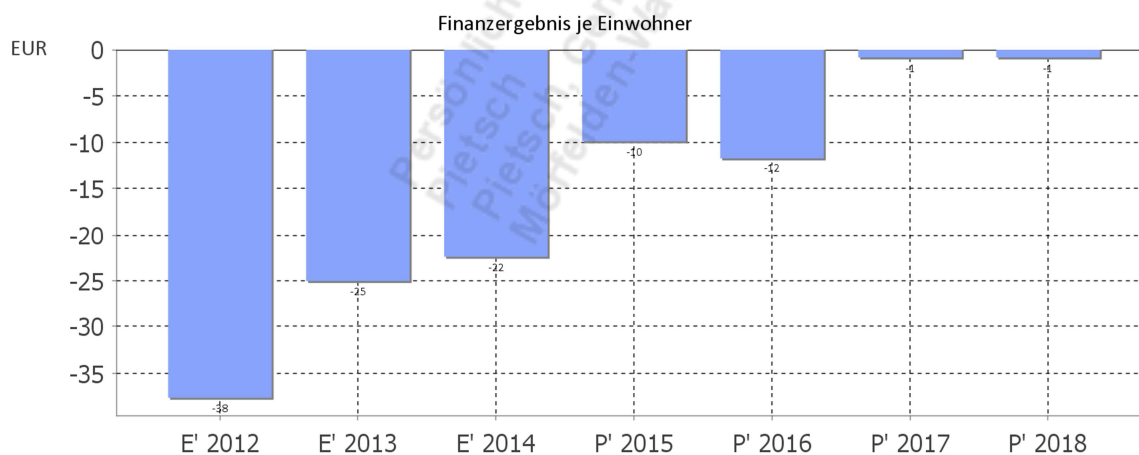
Durch die Kennzahl wird deutlich, welches Ergebnis sich aus den ordentlichen Erträgen und ordentli-

chen Aufwendungen bezogen auf einen Einwohner darstellt. Die Kennzahl dient zur Konkretisierung des oben aufgeführten Aufwandsdeckungsgrades.



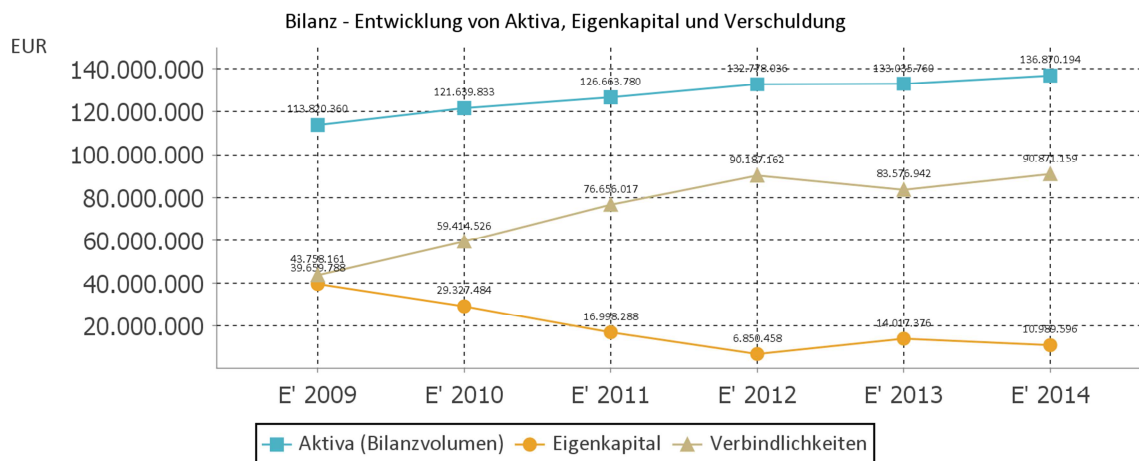
Finanzergebnis je Einwohner

Die Kennzahl bildet das Finanzergebnis als Saldo aus Finanzerträgen und Finanzaufwendungen bezogen auf einen Einwohner ab.



4.2 Kennzahlen zur Bilanz

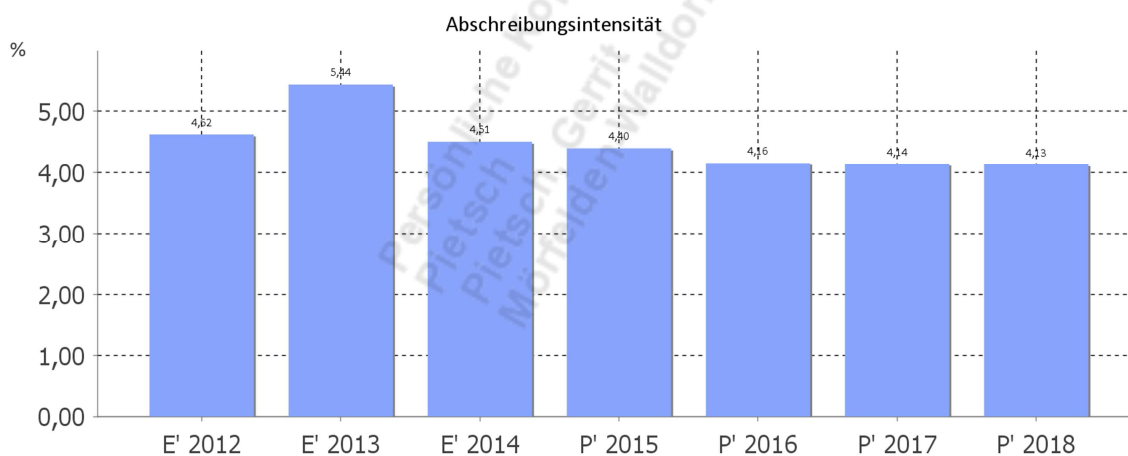
Nachfolgendes Schaubild zeigt die wesentlichsten Entwicklungen innerhalb der Bilanz, nämlich die Entwicklung des Bilanzvolumens und dessen Finanzierung durch Eigenkapital und Verbindlichkeiten.



4.2.1 Kennzahlen zur Vermögenslage

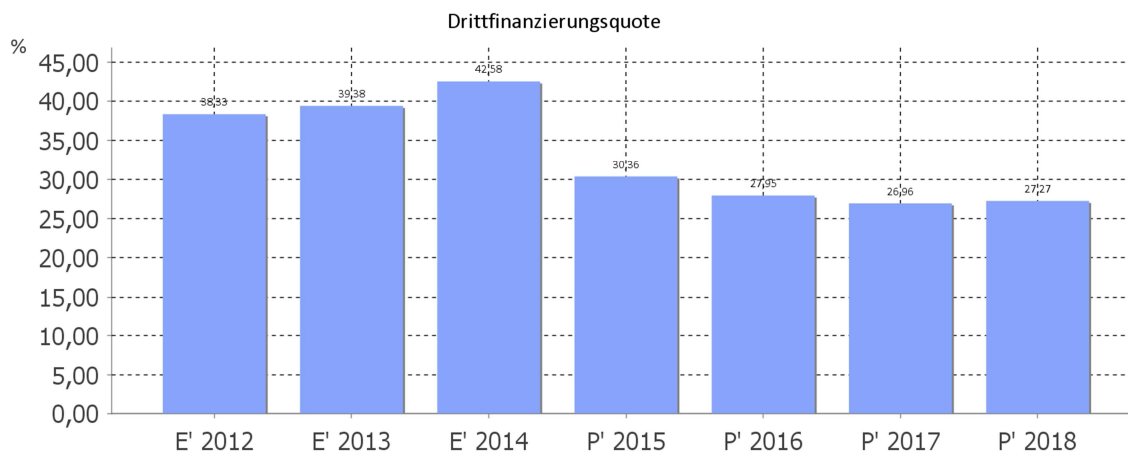
Abschreibungsintensität

Die Kennzahl zeigt an, in welchem Umfang die Kommune durch die Abnutzung des Anlagevermögens belastet wird. Sie stellt den prozentualen Anteil der Abschreibungen am ordentlichen Aufwand dar.



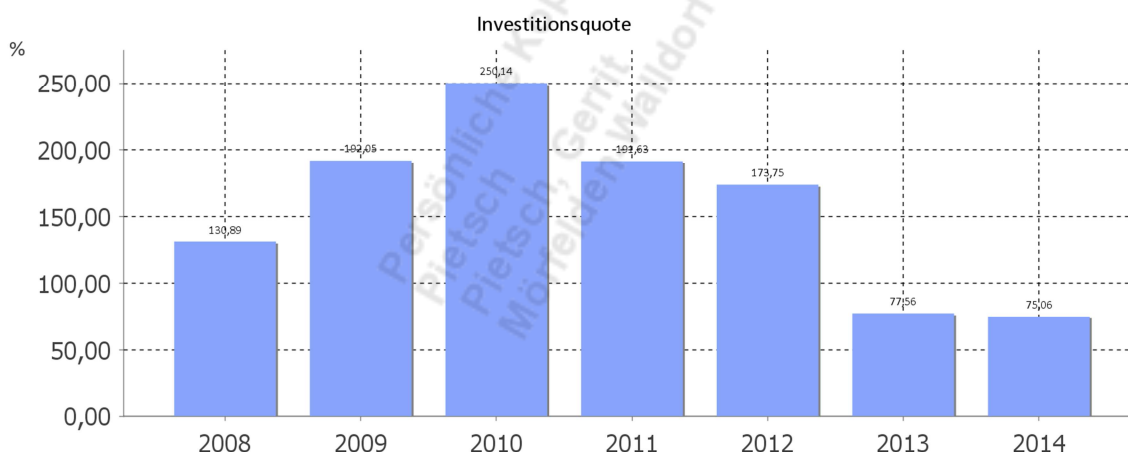
Drittfinanzierungsquote

Die Kennzahl zeigt das Verhältnis zwischen den bilanziellen Abschreibungen und den Erträgen aus der Auflösung von Sonderposten im Haushaltsjahr. Sie gibt einen Hinweis auf die Frage, inwieweit die Erträge aus der Sonderpostenauflösung die Belastung des Haushaltes durch Abschreibungen abmildern. Damit wird auch deutlich, in welchem Maße Dritte an der Finanzierung des abnutzbaren Vermögens beteiligt waren bzw. werden.



Investitionsquote

Die Investitionsquote bildet den prozentualen Anteil der Brutto-Investitionen (Zugänge und Zuschreibungen) an der Summe aus Abschreibungen und Abgängen des Anlagevermögens ab. Sie gibt Auskunft darüber, in welchem Umfang dem Substanzverlust durch Abschreibungen und Vermögensabgängen neue Investitionen gegenüberstehen. Es handelt sich um eine Bilanzkennzahl, die nur vergangenheitsorientiert abgebildet werden kann.



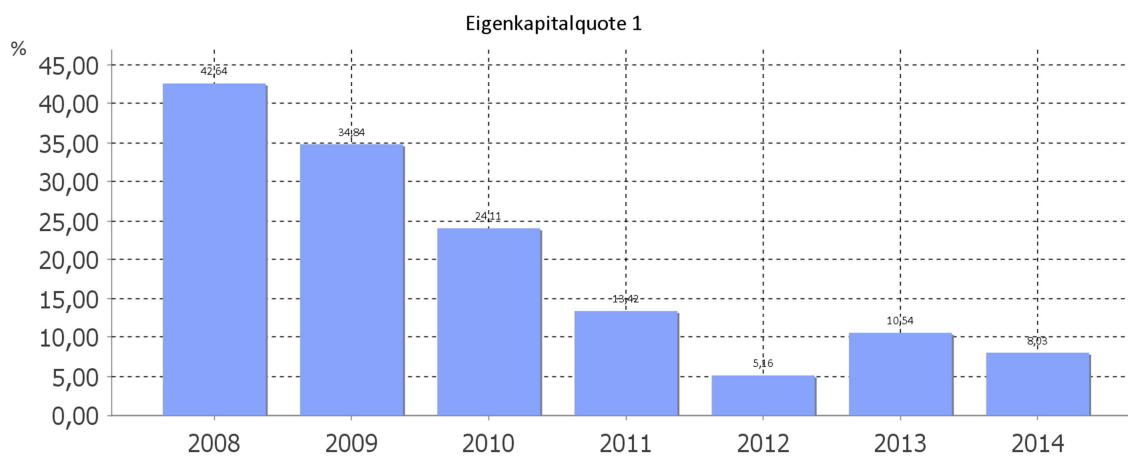
4.2.2 Kennzahlen zur Kapitalstruktur (haushaltswirtschaftliche Gesamtsituation)

Zur Beurteilung der haushaltswirtschaftlichen Gesamtsituation werden neben dem Aufwandsdeckungsgrad (siehe Gliederungspunkt 4.1.6 Haushaltsergebnis) noch folgende vergangenheitsorientierte Bilanzkennzahlen herangezogen:

Eigenkapitalquote 1

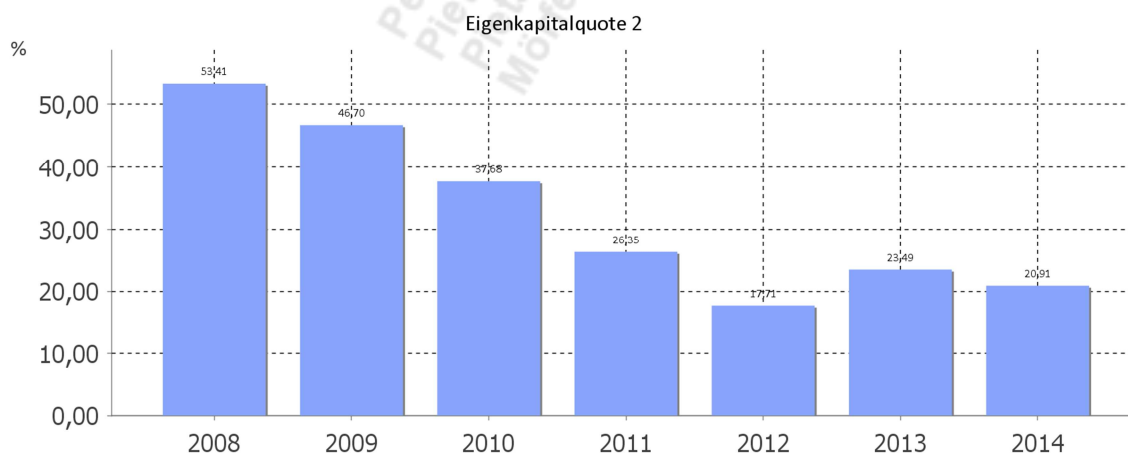
Um die Eigenkapitalausstattung beurteilen zu können, bietet sich die Betrachtung der Eigenkapitalquote 1 an. Diese misst den Anteil des Eigenkapitals am gesamten bilanzierten Kapital (Gesamtkapital) der Passivseite. Je höher die Quote ist, desto unabhängiger ist die Kommune tendenziell von

Fremdkapitalgebern. Die Kennzahl ist ein wichtiger Bonitätsindikator.



Eigenkapitalquote 2

Die Eigenkapitalquote 2 misst den Anteil des „wirtschaftlichen Eigenkapitals“ am gesamten bilanzierten Kapital (Gesamtkapital) auf der Passivseite der kommunalen Bilanz. Weil die Sonderposten mit Eigenkapitalcharakter oft einen wesentlichen Ansatz in der Bilanz darstellen, wird bei dieser Kennzahl die Wertgröße Eigenkapital um die Sonderposten für erhaltene Investitionszuweisungen, -zuschüsse und Investitionsbeiträge erweitert. Es handelt sich um eine Bilanzkennzahl, die nur vergangenheitsorientiert abgebildet werden kann.



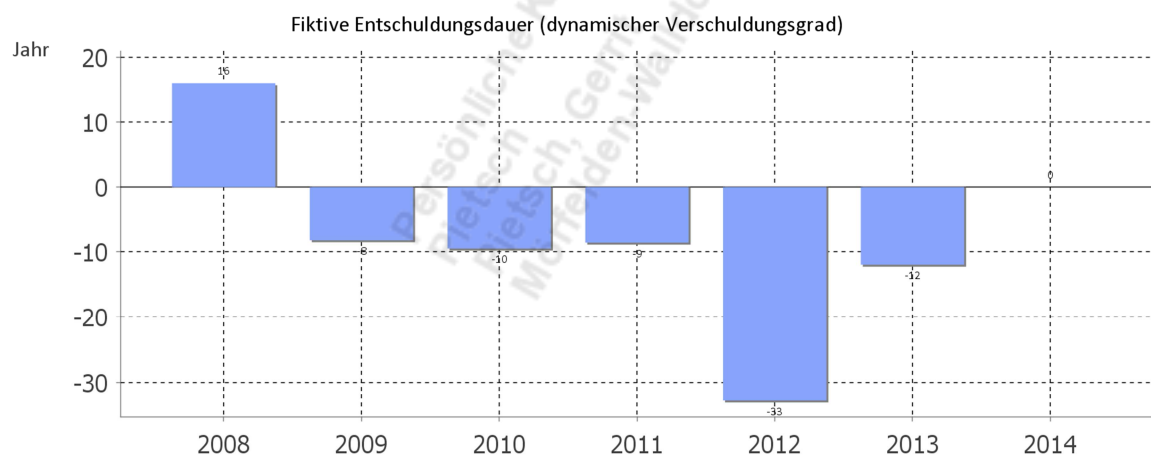
4.2.3 Kennzahlen zur Finanzstruktur und Verschuldung

Dynamischer Verschuldungsgrad

Mit Hilfe des Dynamischen Verschuldungsgrades lässt sich die Schuldentilgungsfähigkeit der Kommune beurteilen. Sie hat dynamischen Charakter, weil sie mit dem Saldo aus laufender Verwaltungstätigkeit aus der Finanzrechnung eine zeitraumbezogene Größe enthält. Dieser Saldo zeigt bei jeder Kommune an, in welcher Größenordnung freie Finanzmittel aus ihrer laufenden Geschäftstätigkeit im abgelaufenen Haushaltsjahr zur Verfügung stehen und damit zur möglichen Schuldentilgung genutzt werden könnten.

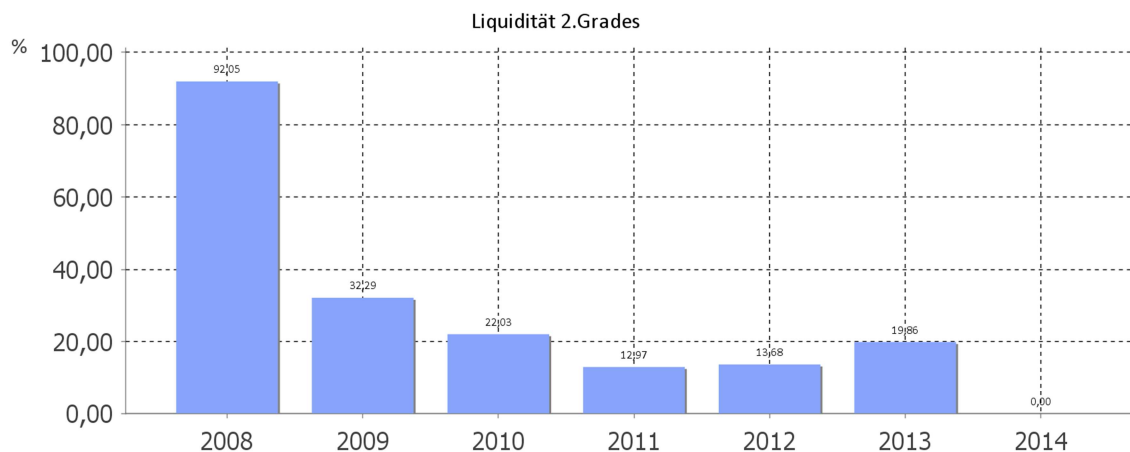
Der Dynamische Verschuldungsgrad gibt an, in wie vielen Jahren es unter theoretisch gleichen Bedingungen möglich wäre, die Effektivverschuldung aus den zur Verfügung stehenden Finanzmitteln vollständig zu tilgen (Entschuldungsdauer). Die Effektivverschuldung ergibt sich aus den Sonderposten für den Gebührenausschlag zuzüglich Rückstellungen zuzüglich Verbindlichkeiten gem. Bilanz abzüglich liquide Mittel und abzüglich der kurzfristigen Forderungen mit einer Restlaufzeit von bis zu 1 Jahr gem. Forderungsspiegel.

Es handelt sich um eine Bilanzkennzahl, die nur vergangenheitsorientiert abgebildet werden kann.



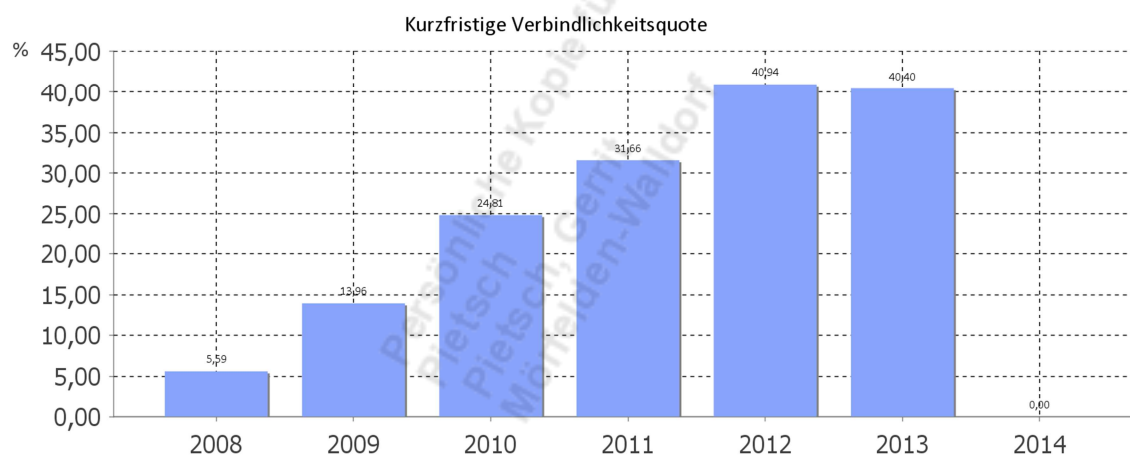
Liquidität 2. Grades

Die Kennzahl gibt stichtagsbezogen Auskunft über die kurzfristige Liquidität der Kommune. Sie zeigt auf, in welchem Umfang die kurzfristigen Verbindlichkeiten zum Bilanzstichtag durch die vorhandenen liquiden Mittel und die kurzfristigen Forderungen gedeckt werden können. Es handelt sich um eine Bilanzkennzahl, die nur vergangenheitsorientiert abgebildet werden kann.



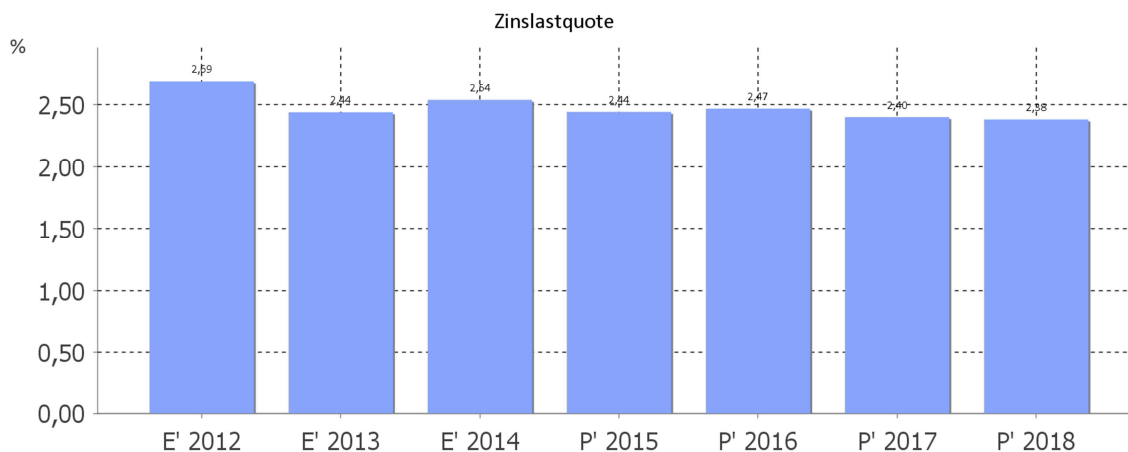
Kurzfristige Verbindlichkeitsquote

Wie hoch die Bilanz durch kurzfristiges Fremdkapital (Restlaufzeit von bis zu einem Jahr) belastet wird, kann mit Hilfe der kurzfristigen Verbindlichkeitsquote beurteilt werden.



Zinslastquote

Die Kennzahl stellt die Finanzaufwendungen (Zinsen und sonstige Finanzaufwendungen) ins Verhältnis zu den ordentlichen Aufwendungen. Die Zinslastquote zeigt, welche Belastung aus Finanzaufwendungen zusätzlich zu den ordentlichen Aufwendungen des operativen Verwaltungsgeschäftes besteht.



5 Budgetierungsrichtlinien

§ 1 Grundsätze

(1) Unter **Budgetierung** wird die Zuweisung von Finanzmitteln im Rahmen der Haushaltsplanung für die Realisierung vorgegebener Ziele an die Budgetverantwortlichen verstanden. Die Budgetverantwortlichen sind berechtigt, die Verantwortung für einzelne Produkte im Rahmen ihrer Befugnisse zu delegieren.

(2) Die vorgegebenen Ziele werden durch die **Produkte** der Stadt Mörfelden-Walldorf und deren Produktbeschreibungen konkretisiert.

(3) **Controlling** unterstützt die Politik und die Verwaltungsführung durch die Bereitstellung entscheidungsrelevanter Informationen und trägt zur Steuerung der Verwaltung durch eine ergebnisorientierte Planung, Analyse und Überwachung bei. Controlling kann sich dabei u.a. auf die Bereiche Produktplanung und -kontrolle, Budgetierung, Personalwirtschaft, Investitionen, Kosten und Beteiligungen beziehen. Die notwendigen Informationen kommen insbesondere aus dem Berichtswesen.

(4) **Budgetzeitraum** ist das jeweilige Haushaltsjahr.

§ 2 Budgetziel

Die Budgetierung dient vor allem der Umsetzung folgender Ziele:

- Dezentralisierung von Verantwortung
- Produkt- und kostenstellenorientierte Verantwortung
- Ergebnisorientierte Steuerung

§ 3 Budgetumfang

(1) Die zu einer Organisationseinheit gehörenden Produkte werden in Budgets zusammengefasst.

(2) Alle Aufwendungen eines Budgets sind unter Beachtung des § 20 GemHVO und unter Berücksichtigung von Rahmenbedingungen, die sich aus diesen Richtlinien ergeben, gegenseitig deckungsfähig.

Dies gilt gem. § 20 Abs. 3 GemHVO auch für die veranschlagten Auszahlungen und Verpflichtungsermächtigungen für Investitionen.

(3) Investitionsmaßnahmen, für deren ursprünglichen Zweck keine Mittel verausgabt wurden, sind nicht deckungsberechtigt.

§ 4 Gegenseitige Deckungsfähigkeit

Die Personal- und Versorgungsaufwendungen werden gemäß § 20 Abs. 2 GemHVO über alle Budgets hinweg für gegenseitig deckungsfähig erklärt.

§ 5 Budgetübertragungen

(1) Folgende Haushaltsansätze sind zu 100% in das Folgejahr übertragbar:

Produkte:

- 111.10.00 Bauhofmanagement
- 315.03.00 Wohnraumbewirtschaftung
- 511.01.00 Räumliche Planungs- und Entwicklungsmaßnahmen
- 561.04.00 Energie und Klimaschutz
- 571.01.00 Wirtschaftsförderung
- 571.02.00 Stadtmarketing
- 331.02.00 Integration

Leistungen:

- 281.01.01 Kommunale Galerie
- 281.01.02 Skulpturenpark
- 331.01.01 Stadtpass
- 331.01.02 Behindertenbeauftragte/r
- 362.01.02 Jugendförderung Konflikt Mediation
- 561.03.01 Flughafenerweiterung

außerdem folgende Maßnahmen:

Maßnahme	Sachkonto:
Unterhaltung der Straßen und Wege	6165000
Ortsbau-, Bauleit- und Verkehrsplanung	6122000
Kommunale Entwicklungshilfe	7118000
Bezuschussung Schülerbeförderung	7124020
Zuweisung an Kreis für Schulsozialarbeit	7124030
Zuschuss an Kita's und Spielgruppen	7128700
Zahlungen nach § 28 HKJGB	7172000
Förderpreis Ehrenamt	7290110
Finanzierungsanteil ÖPNV	7354902

Zu 100% übertragbar sind ferner einmalige Sanierungsmaßnahmen im Ergebnishaushalt, die im laufenden Haushaltsjahr begonnen, aber noch nicht abgeschlossen wurden.

(2) Die Einnahmen aus der umweltfreundlichen Stromerzeugung (Produkt 561.04.00) dürfen zweckgebunden für Aufwendungen und Investitionen des Klimaschutzes verwendet werden. Gleiches gilt für energiebezogene Gutschriften bei anderen Produkten.

(3) Die Einnahmen aus der Vermietung des Jugendzentrums (JuKuZ) dürfen zweckgebunden für Aufwendungen des gleichen Produkts (366.02.00) verwendet werden.

(4) Die Einnahmen aus dem Produkt Kinder- und Jugendförderung (362.01.00) für das Jugendkulturprogramm (EU-Mittel) dürfen zweckgebunden für Aufwendungen des gleichen Produkts verwendet werden.

(5) Zahlungswirksame Mehrerträge bei den Produkten erhöhen die Aufwendungen des gleichen Budgets entsprechend, soweit diese nicht zur Deckung des Gesamthaushaltes benötigt werden. Zahlungswirksame Mehreinnahmen erhöhen ebenso das jeweilige Ausgabebudget im Investitionshaushalt. Im Zweifel entscheidet hierüber der zuständige Dezernent.

§ 6 Budgetüberschreitungen

(1) Budgetüberschreitungen sind grundsätzlich zu vermeiden.

(2) Budgetüberschreitungen sind nur zulässig, wenn sie vorab angemeldet, ausreichend begründet und genehmigt wurden. Für die Genehmigung gelten die Bestimmungen des § 100 HGO sowie die hierzu erlassenen Richtlinien (Haushaltssatzung).

(3) Budgetüberschreitungen, die sich der direkten Einflussnahme der Organisationseinheit (Budgetverantwortliche/r) entziehen, gehen nicht zu Lasten des vereinbarten Budgetrahmens. Dies betrifft insbesondere Überschreitungen

- durch Beschlüsse der politischen Gremien bzw. der Dezernenten
- durch veränderte Marktbedingungen
- durch tarifvertragliche Änderungen
- durch unvorhersehbare oder saisonale Einflüsse

§ 7 Öffnungsklausel

Soweit durch Beschlüsse der Stadtverordnetenversammlung, die nach Abschluss, aber während der Laufzeit dieser Richtlinien gefasst werden, Zielvereinbarungen der Richtlinien tangiert werden, entscheiden der zuständige Dezernent mit dem entsprechenden Ressourcenverantwortlichen einvernehmlich, ob durch die neue Beschlusslage gravierende Soll/Ist-Abweichungen zu erwarten sind, die Nachverhandlungen hinsichtlich der Bereitstellung des entsprechenden Budgets rechtfertigen.

§ 8 Sanktionen

Managementbedingte Überschreitungen des Zuschussbedarfs gehen zu Lasten des Budgets des Folgejahres.

§ 9 Berichtswesen

(1) Das Berichtswesen betrifft die regelmäßige Berichterstattung durch den Budgetverantwortlichen

über die Erfüllung der Richtlinien und zwar sowohl intern, wie auch extern. Nach § 28 der Gemeindehaushaltsverordnung ist die Gemeindevertretung mehrmals jährlich über den Stand des Haushaltsvollzugs zu unterrichten. Die Berichterstattung soll so rechtzeitig erfolgen, dass eine Steuerung unterjährig möglich ist.

(2) Der/die Budgetverantwortliche (hinsichtlich Finanzhaushalt) bzw. das Amt für Finanzen (hinsichtlich Ergebnishaushalt) legen jährlich zwei Berichte vor. Der erste Bericht mit Stichtag vom 30.05. wird zum 30.06. erstellt. Der zweite Bericht mit Stichtag vom 31.08. wird zum 30.09. erstellt.

(3) Die Berichte beinhalten bei sämtlichen Investitionen einen Vergleich zwischen Haushaltssoll und Anordnungssoll. Alle Investitionen von mehr als 20.000 Euro sind hinsichtlich der Ausführung von der/dem Budgetverantwortlichen zu erläutern. Der Ergebnishaushalt ist vom Amt für Finanzen nach dem Muster des Gesamtergebnishaushaltes pauschal zu erläutern. Dabei ist auf wesentliche Sachverhalte, die sich nachträglich auf den Haushaltsansatz und das Jahresergebnis auswirken, gesondert hinzuweisen.

(4) Die Berichte sind den Mitgliedern des Haupt- und Finanzausschusses sowie den Fraktionen vorzulegen.

6 Haushaltssicherungskonzept der Stadt Mörfelden-Walldorf zum Haushalt 2014

Die Kommunen sind nach § 92 Abs. 4 der Hessischen Gemeindeordnung verpflichtet, ein Haushaltssicherungskonzept aufzustellen, wenn der Haushaltsausgleich trotz Ausnutzung aller Einsparmöglichkeiten bei den Aufwendungen und Auszahlungen und Ausschöpfung aller Ertrags- und Zahlungsmöglichkeiten nicht möglich ist. Gleiches gilt, soweit Fehlbeträge aus Vorjahren auszugleichen sind oder nach der Ergebnis- und Finanzplanung im Planungszeitraum Fehlbeträge erwartet werden.

Das von der Vertretungskörperschaft (Stadtverordnetenversammlung) beschlossene Haushaltssicherungskonzept ist der Kommunalaufsichtsbehörde zeitgleich mit der Haushaltssatzung vorzulegen. Es bildet einen entscheidenden Teil der Beurteilung für die Frage, ob die Haushaltsgenehmigung nach den Grundsätzen einer geordneten Haushaltswirtschaft erteilt werden kann. Ohne Vorlage eines Haushaltssicherungskonzeptes kann keine Haushaltsgenehmigung erteilt werden.

Im Haushaltssicherungskonzept sind gem. § 24 Abs. 4 der Gemeindehaushaltsverordnung die Ursachen für einen nicht ausgeglichenen Ergebnishaushalt zu beschreiben. Es muss verbindliche Festlegungen über das Konsolidierungsziel, die dafür notwendigen Maßnahmen und den angestrebten Zeitraum, in dem der Ausgleich des Ergebnishaushaltes erreicht werden soll, enthalten.

Der vorgelegte Haushaltsplan für das Haushaltsjahr 2014 weist im Jahresergebnis einen Fehlbedarf in Höhe von 1.937.154,00 Euro aus. Durch erhebliche Anstrengungen ist es gelungen den Fehlbetrag des Haushaltsjahres 2013 um mehr als 7,5 Mio. Euro zu verringern.

Allgemeine Finanzsituation und Ursachen des Fehlbedarfs

Obwohl vielerorts von sprudelnden Steuereinnahmen gesprochen wird, muss festgestellt werden,

dass der Geldsegen Mörfelden-Walldorf bislang noch nicht erreicht hat.

Wie die Bertelsmann Stiftung in einer Pressemitteilung vom 20. August 2013 mitteilte, spitzt sich die Finanzlage der Kommunen immer mehr zu. In den Jahren 2007 bis 2011 ist die Gesamtverschuldung der Städte und Gemeinden von 111 auf 130 Milliarden Euro gestiegen. Die Gesamtverschuldung der Kommunen in Hessen zum Stichtag 31.12.2011 betrug 16,7 Milliarden Euro. Das sind rund 6 Milliarden Euro mehr als 2007. Die Kassenkredite stiegen überproportional und haben sich von 3,1 auf 6,3 Milliarden Euro mehr als verdoppelt. Sie machen mittlerweile mehr als ein Drittel aller kommunalen Schulden aus. Kassenkredite gelten als Kern der kommunalen Finanzkrise, weil sie ausschließlich der Liquiditätssicherung dienen. Sie sind damit Symbol der zunehmenden Handlungsunfähigkeit der Städte und Gemeinden, da mit steigenden Kassenkrediten auch der Raum für Investitionskredite und damit Bau und Instandhaltung von Straßen, Schulgebäuden und sonstiger städtischer Infrastruktur enger wird.

Die hessischen Kommunen hatten 2011 die höchsten Zinsausgaben pro Kopf. Dies überrascht insofern, als die hessischen Kommunen pro Kopf über die bundesweit höchsten Steuereinnahmen verfügen. Bei genauerer Betrachtung konzentriert sich die Steuerkraft jedoch auf den Raum Frankfurt/Main und die Finanzbranche. Hessen ist von der Wirtschaftskrise überproportional und durch den Strukturwandel der Banken dauerhaft betroffen. So brach die Gewerbesteuer der hessischen Kommunen von 2008 auf 2009 von 3,6 auf 2,6 Milliarden Euro ein. Hiervon ist zwar zwischenzeitlich eine Erholung zu verspüren. Im Hinblick auf die Entwicklung der Gewerbesteuer kann von einem Sprudeln der Steuern dennoch zumindest in Mörfelden-Walldorf nicht gesprochen werden.

Nach Artikel 137 Abs. 5 der Hessischen Verfassung hat das Land Hessen die unveräußerliche Pflicht, die Kommunen mit aufgabenangemessenen Finanzmitteln auszustatten. Eine Verpflichtung, die gerade in jüngster Zeit vor allem seitens der Rechtsprechung unmissverständlich herausgestrichen wurde und damit auch vereinzelt bestehende Zweifel an der Zahlungsunfähigkeit der Kommunen endgültig ausräumt. Anders als in kreditwirtschaftlichen Kreisen verschiedentlich behauptet, ist der landesverfassungsgerichtliche Anspruch der Kommunen auf aufgabenangemessene Finanzausstattung nicht umstritten. Er wird vielmehr von allen Landesverfassungsgerichten ausdrücklich anerkannt.

Eindrucksvoll wurde dies durch die Entscheidung des Verfassungsgerichtshof Rheinland-Pfalz im Februar 2012 bestätigt, die die Auflage an den Gesetzgeber beinhaltet, durch eine deutliche Verbesserung der kommunalen Finanzausstattung einen spürbaren Beitrag zur Bewältigung der kommunalen Finanzkrise zu leisten. Das Urteil hat damit Signalwirkung für alle Bundesländer.

Ein Vorbehalt der Leistungsfähigkeit des Landes besteht nicht. Das Bundesverwaltungsgericht hat stattdessen in seiner Entscheidung vom 31.01.2013 unmissverständlich festgestellt, dass der Mindestfinanzbedarf der Kommunen einen abwägungsfesten Mindestposten im öffentlichen Finanzwesen des jeweiligen Landes darstellt, der einer weiteren Relativierung nicht zugänglich ist.

Die Haushaltssituation des Landes ist damit irrelevant: Ein Leistungsfähigkeitsvorbehalt des Landes kann nur oberhalb der finanziellen Mindestausstattung mit einer gleichgewichtigen Verteilung der begrenzten Ressourcen zwischen Land und Kommunen zur Anwendung kommen. Das Land kann sich dabei seiner Verantwortung nicht mit Hinweis auf den Bund entziehen. Das BVerwG stellt vielmehr

klar, dass der Landesgesetzgeber das System des Finanzausgleichs als Ganzes zu verantworten hat und verpflichtet ist, unter Berücksichtigung der bundesgesetzlichen Vorgaben eine angemessene Finanzausstattung, zumindest aber die finanzielle Mindestausstattung der Kommunen im Gesamt seines Regelwerkes zu gewährleisten.

Mit Urteil vom 21.05.2013 hat sich auch der Hessische Staatsgerichtshof mit der kommunalen Finanzausstattung befasst und einer Grundrechtsklage der Stadt Alsfeld stattgegeben, in dem er die Kürzung der Finanzausgleichsmasse für verfassungswidrig erklärt hat.

Mit der in Artikel 137 Abs. 5 der Hessischen Verfassung manifestierten Garantie einer angemessenen Finanzausstattung wird konstituiert, dass die Kommunen in der Lage sein müssen, neben Pflichtaufgaben auch ein Mindestmaß an freiwilligen Selbstverwaltungsaufgaben wahrzunehmen. Über diese Mindestausstattung hinaus haben die Kommunen einen von der Finanzkraft des Landes abhängigen weitergehenden Anspruch auf Finanzausstattung.

Wie der Hessische Staatsgerichtshof in seiner Entscheidung festgestellt hat, kann der Landesgesetzgeber seiner Verpflichtung aus Artikel 137 der Hessischen Verfassung für einen aufgabengerechten Finanzausgleich zu sorgen, nur nachkommen, wenn er die Höhe der zur kommunalen Aufgabenerfüllung notwendigen Finanzmittel kennt. Dies setzt eine Ermittlung des durch Aufgabenbelastung und Finanzkraft vorgezeichneten Bedarfs der Kommunen voraus. Die Bedarfsermittlungspflicht erstreckt sich auch auf den horizontalen Ausgleich, der unterschiedliche Bedarfslagen der kommunalen Gebietskörperschaften zu berücksichtigen hat.

Der Staatsgerichtshof hat entschieden, dass der Gesetzgeber spätestens für das Ausgleichsjahr 2016 den kommunalen Finanzausgleich für Hessen verfassungskonform neu zu regeln hat. Die mit der Verfassung des Landes Hessen für unvereinbar erklärten Vorschriften des Finanzausgleichsänderungsgesetzes 2011 sind bis zum Inkrafttreten einer Neuregelung, längstens bis zum 31.12.2015, weiter anwendbar.

Hätte die Neuregelung des kommunalen Finanzausgleichs zur Folge, dass der Entzug von 379 Mio. Euro aus der Finanzausgleichsmasse rückgängig gemacht wird, so würde dies für die Stadt Mörfelden-Walldorf eine Einnahmenverbesserung in Höhe von ca. 2,4 Mio. Euro bedeuten.

Um der negativen finanziellen Entwicklung der kommunalen Haushalte entgegenzuwirken, haben einige Länder, so auch Hessen, beschlossen, einen kommunalen Entschuldungsfonds (Schutzschirm) zu installieren, an dem exakt 100 hessische Kommunen teilnehmen. Ziel des Entschuldungsfonds ist es, die Wiederherstellung der finanziellen Leistungsfähigkeit in Kommunen mit aktuell schwieriger Finanzsituation herzustellen. Die konsolidierungsbedürftigen Kommunen sollten möglichst schnell wieder den Haushaltsausgleich im ordentlichen Ergebnis erreichen. Dafür stellt das Land bis zu 3,2 Milliarden Euro Hilfgelder zu Verfügung. Gleichzeitig mussten sich aber die Kommunen zu Konsolidierungsmaßnahmen verpflichten, die über das bisherige Maß hinausgehen.

Unter diesem Gesichtspunkt hat die Stadtverordnetenversammlung am 5.2.2013 (Drucksache 15/237) mehrheitlich beschlossen, sich dem kommunalen Schutzschirm anzuschließen und sich verpflichtet, bis zum Haushaltsjahr 2017 einen ausgeglichenen Ergebnishaushalt vorzulegen.

Aktuelle Lage

Vor dem Hintergrund, zukunftsorientiert wieder ausgeglichene Haushalte vorzulegen, beinhaltet schon der 2. Nachtragshaushalt für das Haushaltsjahr 2012 eine Reduzierung des Fehlbetrages von 13,5 Mio. Euro auf 9,8 Mio. Euro, also um knapp 3,7 Mio. Euro. Wurde der Haushaltsplan für das Haushaltsjahr 2013 noch mit einem Fehlbetrag in Höhe von 9,4 Mio. Euro verabschiedet, so sieht der 1. Nachtragshaushalt 2013 vor, diesen nochmals um 5.575.800 Euro auf neu 3.889.819 Euro zu reduzieren.

Unter Zugrundelegung des beschlossenen Haushalts für das Haushaltsjahr 2012 mit einem Fehlbetrag in Höhe von 13,5 Mio. Euro wurde unter Berücksichtigung des 1. Nachtrags für 2013 erreicht, dass sich der Fehlbetrag in diesem Zeitraum um mehr als 9,6 Mio. Euro vermindert hat.

Der vorliegende Haushalt für das Haushaltsjahr 2014 sieht mit einem Fehlbetrag in Höhe von 1.937.154,00 Euro nochmals eine Verringerung um ebenso mehr als 1,9 Mio. Euro vor. **Die bisherigen Konsolidierungsmaßnahmen haben mithin dazu geführt, dass sich der Fehlbetrag von 2012 bis 2014 um insgesamt ca. 11,6 Mio. Euro verringert hat.**

Die Ergebnisverbesserung ist in erster Linie auf Einsparungen im Bereich der Aufwendungen für Sach- und Dienstleistungen zurückzuführen. Wurden hierfür noch im Haushaltsplan 2012 insgesamt 18,8 Mio. Euro an Mitteln veranschlagt, so hat sich dieser Ansatz zwischenzeitlich um mehr als 5,6 Mio. Euro auf neu 13,2 Mio. Euro verringert. Allein durch diese Kürzung, die erheblicher Anstrengungen bedurfte, lässt sich jedoch zukunftsorientiert ein Haushaltsausgleich im Ergebnishaushalt nicht erreichen. Hierzu bedurfte es vielmehr auch einer Anhebung der Abgaben, insbesondere im Bereich der Grundsteuer B und der Gewerbesteuer. Während sich der Hebesatz der Grundsteuer B seit Beginn des Haushaltsjahres 2013 von 310 v.H. auf nunmehr 430 v.H. erhöht hat, beinhaltet der vorliegende Haushalt nunmehr auch einen Anstieg des Hebesatzes bei der Gewerbesteuer von bisher 380 v.H. auf neu 410 v.H.

Trotz einer geringfügigen Tarifierhöhung konnte u.a. durch eine Optimierung der Verwaltungsstrukturen erreicht werden, dass sich die Personalkosten gegenüber dem Vorjahr um ca. 193 T€ verringert haben.

Ziele

Die Haushaltskonsolidierung der Stadt Mörfelden-Walldorf hat das Ziel, der defizitären Lage entgegen zu wirken und somit künftig wieder den Ausgleich und die Sicherung des Haushalts zu erreichen. Dass dies bei Fehlbeträgen in Höhe von ca. 13,5 Mio. Euro zu Beginn des Haushaltsjahres 2012 nicht ohne weiteres möglich ist, liegt auf der Hand. Dennoch lässt sich aus der Verminderung des Fehlbetrages um zwischenzeitlich mehr als 11,6 Mio. Euro erkennen, dass das Vorhaben durchaus ernst genommen wird.

Wie schon der Haushalt 2013, so wird auch der Haushalt 2014 hinsichtlich der Konsolidierungsmaßnahmen wieder in erheblichem Maße von Ausgabenkürzungen geprägt. Dennoch beinhaltet er ebenso auch wieder Einnahmeverbesserungen, z. B. durch eine erneute Anhebung der Grundsteuer von einem Hebesatz von bislang 390 v.H. auf 430 v.H. und der Gewerbesteuer von bislang 380 v.H. auf neu 410 vom Hundert, ohne die der im Konsolidierungspfad des Schuttschirms vereinbarte Kon-

solidierungsbetrag nicht zu erreichen wäre.

Wie oben erwähnt hat die Stadtverordnetenversammlung am 5.2.2013 (Drucksache 15/237) mehrheitlich beschlossen, sich dem kommunalen Schutzschirm anzuschließen und sich verpflichtet, bis zum Haushaltsjahr 2017/2018 einen ausgeglichenen Ergebnishaushalt vorzulegen. Wie der nachfolgenden Tabelle zu entnehmen ist, sieht auch die Finanzplanung bis zum Haushaltsjahr 2017 vor, dass die Stadt Mörfelden-Walldorf ab diesem Jahr quasi wieder über einen ausgeglichenen Ergebnishaushalt verfügt.

Haushaltsjahr	Fehlbetrag nach Konsolidierungspfad	Fehlbetrag nach Finanzplanung	Differenz
2014	-1.937.953,00	-1.937.154,00	-799,00
2015	-1.148.340,00	-1.156.500,00	+8.160,00
2016	-1.248.403,00	-1.247.200,00	-1.203,00
2017	+153.157,00	-3.100,00	+156.257,00

7 Wesentliche Vorgänge

Netzeigentumsgesellschaft

Zur Rekommunalisierung des Strom- und Gasnetzes im Stadtgebiet von Mörfelden-Walldorf hat die Stadtverordnetenversammlung am 14. Dezember 2014 die Gründung der Netzeigentumsgesellschaft Mörfelden-Walldorf GmbH & Co. KG mit einer städtischen Beteiligung von 50,1 Prozent beschlossen.

Zur Finanzierung der Beteiligung wurde ein Investitionsdarlehen in Höhe von 4,2 Mio. Euro im 1. Nachtragshaushalt 2014 eingestellt. Aufgrund der Rentierlichkeit dieser Maßnahme hat die Aufsichtsbehörde diese Nettoneuverschuldung mitgetragen.

Einführung „Bürgerhaushalt“

Mit Beschluss der Stadtverordnetenversammlung vom 15. Juli 2014 wurde für den Haushalt 2015 ein bürgerorientiertes Haushaltsaufstellungsverfahren "Bürgerhaushalt" implementiert, um den Bürger/innen die Möglichkeit einzuräumen, konkrete Konsolidierungsvorschläge zur Haushaltssicherung bzw. neue Ideen für den Haushalt der Stadt Mörfelden-Walldorf einzubringen.

In einer Kickoff-Veranstaltung vor Beginn des Beteiligungsverfahrens wurden die Bürger/innen mit der Thematik "Bürgerhaushalt" vertraut gemacht. Zusätzlich zum Online-Voting über die städtische Homepage, wurde eine Beteiligung in analoger Form (Postkarten) sichergestellt.

Eingegangen sind insgesamt 41 konkrete Vorschläge, 93 Kommentare zu den Vorschlägen sowie 218 Bewertungen der Vorschläge. Diese wurden in Form eines Ergebnisberichts den parlamentarischen Gremien zur Kenntnis gebracht.

Erhebung von Straßenbeiträgen

Gemäß Erlass des Hessischen Ministeriums des Innern und für Sport vom 3. März 2014 hat eine Gemeinde, deren Haushaltswirtschaft dauerhaft defizitär ist, ihre Ertragsmöglichkeiten nach § 11 Abs. 1 Satz 2 Gesetz über kommunale Abgaben (KAG) auszuschöpfen, wenn der Haushaltsausgleich durch Reduzierung der Aufwendungen nicht erreicht werden kann. Dazu gehört auch die Erhebung von Straßenbeiträgen. Haushalte defizitärer Städte und Gemeinden, die keine Straßenbeiträge erheben, sind grundsätzlich nicht genehmigungsfähig.

Mit Schreiben vom 8. September 2014 teilte das Regierungspräsidium auf Anfrage mit, soweit das Investitionsprogramm der Stadt Mörfelden-Walldorf keine Straßenbaumaßnahmen vorsehe, die die Erhebung von Straßenbeiträgen erforderten, würde es dem Haushalt auch bei fehlender Straßenbeitragsatzung grundsätzlich nicht an der Genehmigungsfähigkeit mangeln.

Haushaltswirtschaftliche Sperre

Mit Beschluss vom 6. Oktober 2014 verfügte der Magistrat eine haushaltswirtschaftliche Sperre i.S.v. § 107 HGO für alle nicht verpflichtenden Aufträge ab einer Höhe von 2.500,00 Euro. Über Ausnahmen wurde vom jeweiligen Dezernenten entschieden.

Hintergrund der Verfügung war die Konsolidierung des zu befürchtenden Ausfalls bei der Gewerbesteuer zum Jahresende hin und insbesondere die Einhaltung der mit dem Land Hessen geschlossenen Konsolidierungsvereinbarung.

Berichtswesen

Aufgrund der erforderlichen Überarbeitung der Haushaltssatzung wurde der Haushalt 2014 erst am 27. Mai 2014 von der Stadtverordnetenversammlung beschlossen. Die Genehmigung des Regierungspräsidiums erging erst am 17. Juli 2014, sodass der in § 9 Abs. 2 geforderte Bericht zum Stichtag 30. Mai 2014 unter Berücksichtigung der vorläufigen Haushaltsführung entfallen ist.

Erhöhung von Ganztagesplätzen und U3-Plätzen in städtischen Kindertageseinrichtungen

Gemäß Beschluss der Stadtverordnetenversammlung vom 15. Juli 2014 wurde die Anzahl an Ganztagesplätzen in den städtischen Kindertageseinrichtungen wie folgt erhöht:

Kita II Okrifteler Straße	8 Plätze
Kita III Elsa-Brandström-Straße	5 Plätze
Kita V Heidelberger Straße	5 Plätze
Gesamt	18 Plätze

Der personelle Mehraufwand für das pädagogische Personal beträgt 2,5 Wochenstunden pro Ein-

richtung.

Des Weiteren wurden in den nachstehend genannten Einrichtungen die Anzahl der in einer geöffneten Kindergartengruppe betreuten U3-Kinder erhöht:

Kita II Okrifteler Straße	6 Plätze
Kita IV Otto-Hahn-Straße	6 Plätze

Der personelle Mehraufwand beläuft sich auf 28 Wochenstunden.

Sozialer Wohnungsbau Walldorfer Weg

Mit Beschluss der Stadtverordnetenversammlung vom 11. Februar 2014 wurde ein Grundstück zum Bau von 44 Sozialwohnungen nach den Förderbedingungen des 1. Förderweges an die ABG Frankfurt Holding GmbH veräußert. Der städtische Finanzierungsanteil von 440.000,00 Euro wird in Form eines Darlehens gewährt und zum Teil aus Mitteln der Fehlbelegungsabgabe finanziert.

7.1 Gebührenanpassungen / Hebesatzänderungen

Grundsteuer A/B und Gewerbesteuer

Durch die Stadtverordnetenversammlung am 5. Februar 2013 wurde die Teilnahme am kommunalen Entschuldungsfonds (Schutzschirm) beschlossen. Voraussetzung der Teilnahme ist die Verpflichtung den vorgegebenen Konsolidierungsplan einzuhalten und ab dem Haushaltsplan 2017 einen ausgeglichenen Haushalt vorzulegen.

Um dem Fehlbetrag in 2014 entgegenzuwirken, beschloss die Stadtverordnetenversammlung am 10. Dezember 2013 Einsparungen im Bereich der Aufwendungen für Sach- und Dienstleistungen vorzunehmen.

Da diese Maßnahme allein nicht für einen zukunftsorientierten Haushaltsausgleich im Ergebnishaushalt ausreichte, bedurfte es einer Anhebung der Abgaben welche zum 1. Januar 2014 in Kraft traten:

Grundsteuer B	(kontinuierliche Anhebung in 3 Schritten)	ab dem 01.01.2014	430 v.H.
		ab dem 01.01.2015	460 v.H.
		ab dem 01.01.2016	490 v.H.
Gewerbesteuer		ab dem 01.01.2014	410 v.H.

In einem Gespräch mit Vertretern des Regierungspräsidiums am 4. März 2014 in Darmstadt wurde deutlich gemacht, dass der vorgelegte Haushalt 2014 unter keinen Umständen genehmigungsfähig

sei.

Mit Beschluss der Stadtverordnetenversammlung vom 27. Mai 2014 wurde deshalb die Grundsteuer B auf neu 595 v.H., rückwirkend zum 1. Januar 2014, angehoben.

Die erneute Erhöhung führte zu ca. 800 Widersprüchen aus der Bevölkerung, wobei knapp 40 Betroffene den Klageweg beschritten. Soweit die Gerichtsverfahren abgeschlossen sind, wurden alle Klagen abschlägig beschieden bzw. von den Klägern zurückgenommen.

Änderung der Gebührensatzung über die Benutzung der Kindertagesstätten

Die Gebühren für die Benutzung der städtischen Kindertagesstätten wurden zuletzt im Jahre 2012 geändert und auf die Module in den jeweiligen Einrichtungen angepasst.

Für die Betreuungsjahre 2014/15 und 2015/16 wurden die Benutzungsgebühren der Kindertageseinrichtungen gemäß Beschluss der Stadtverordnetenversammlung am 15. Juli 2014 jeweils um 3 Prozent erhöht und die Verpflegungskosten im Rahmen der Essenspauschale von 60,00 Euro auf 70,00 Euro im Monat angepasst.

Änderung der Eintrittspreise für Kulturveranstaltungen

Am 10. Dezember 2013 beschloss die Stadtverordnetenversammlung die Änderung der Eintrittspreise für Kulturveranstaltungen mit Wirkung zum 1. Januar 2014.

Erhöhung des Pachtzinses in den Kleingartenanlagen

Der Pachtzins für die Kleingartenanlagen "Am Gundhof", "Am Schlichterfeld" und "In der Schwertz" wurde mit Beschluss des Magistrats vom 9. September 2013 aufgrund der steigenden Instandhaltungs- und Unterhaltungskosten (z. B. Verkehrssicherungspflicht und Ausbesserungsmaßnahmen) ab dem Rechnungsjahr 2014 von 0,25 € je qm auf 0,35 € je qm/jährlich angehoben.

Änderung der Wasserversorgungssatzung (WVS)

Mit Beschluss der Stadtverordnetenversammlung vom 10. Dezember 2013 wurden die Benutzungsgebühren für Trinkwasser mit Wirkung zum 1. Januar 2014 auf 1,68 Euro (Bruttoendpreis incl. 7% Umsatzsteuer) angehoben. Die letzte Preisänderung war am 1. Januar 2006 (1,58 Euro brutto) erfolgt.

Erhöhung des Betreuungsentgeltes an den Grundschulen

Mit Beschluss der Stadtverordnetenversammlung vom 15. Juli 2014 wurde eine Erhöhung des Be-

treuungsentgeltes zum Schuljahresbeginn 2014/15 beschlossen:

- für die Regelbetreuung bis 13.30 Uhr um 5,00 Euro auf 65,00 Euro monatlich
- für die Nachmittagsbetreuung/Ganztagsbetreuung bis 17.00 Uhr um 10,00 Euro auf 199,00 Euro monatlich

Die monatliche Essenspauschale wurde um 15,00 Euro auf 70,00 Euro angehoben.

7.2 Wesentliche organisatorische Veränderungen

Wesentliche organisatorische Veränderungen wurden im Berichtsjahr nicht vorgenommen.

7.3 Besondere Vorgänge nach Schluss des Wirtschaftsjahres

Nach Ablauf des Berichtsjahres 2014 sind über die o.g. Vorgänge hinaus keine Ereignisse aufgetreten, die für die Stadt Mörfelden-Walldorf für das Berichtsjahr 2014 von wesentlicher Bedeutung sind und zu einer veränderten Beurteilung der Lage der Körperschaft führen könnten.

8 Beteiligungen

8.1 Eigenbetrieb Stadtwerke Mörfelden-Walldorf

Die Gewinn- und Verlustrechnung des Jahres 2014 weist Erträge in Höhe von 7.812.203,32 Euro (2013: 8.262.279,10 Euro) aus. Gegenüber dem Vorjahr ist dies eine Verringerung von 5,45% (450.075,78 Euro). Die Umsatzerlöse haben sich 2014 im Bereich Abwasser (Schmutzwassereinleiter lt. Endabrechnung) um rd. 135.000,00 Euro verringert.

Die Aufwendungen (incl. Abschreibungen) beliefen sich auf insgesamt 7.456.882,92 Euro (2013: 7.714.310,35 Euro). Der Trend der negativen Aufwandsentwicklung des Vorjahres setzte sich mit 257.427,43 Euro (-3,34%) fort. In den Aufwendungen sind Personalkosten von 1.648.365,17 Euro (2013: 1.711.670,06 Euro) enthalten. In 2014 verminderten sich die Personalkosten um weitere -3,52% (63.304,89 Euro), in 2013 waren es -6,98 % (128.530,89 Euro).

Zum 31. Dezember 2014 wurde ein Jahresüberschuss von 355.320,40 Euro (2013: 547.968,75 Euro) erwirtschaftet.

Der Betriebszweig Wasserversorgung führte in 2014 eine Konzessionsabgabe von 71.177,87 Euro (2013: 248.047,00 Euro) an den Haushalt der Stadt Mörfelden-Walldorf ab.

Gemäß Beschluss der Stadtverordnetenversammlung vom 15. Dezember 2015 führte der Betriebszweig Abwasserentsorgung folgende Überschüsse an den Haushalt der Stadt Mörfelden-Walldorf in

2015 ab:

Jahresgewinn 2013: 386.707,37 Euro

Jahresgewinn 2014: 258.270,40 Euro

Investitionen wurden in Höhe von 409.340,69 Euro vorgenommen, wobei sich aufgrund der Abschreibungen von 1.423.709,64 Euro und Anlagenabgängen von (netto) 8.699,55 Euro das Anlagevermögen um weitere 1.432.409,19 Euro verringert.

Das in der Bilanz ausgewiesene Eigenkapital stieg infolge des Jahresüberschusses von 5.218.646,15 Euro auf nunmehr 5.573.966,55 Euro.

Der Jahresabschluss des Wirtschaftsjahres 2014 der Stadtwerke Mörfelden-Walldorf ist mit uneingeschränktem Bestätigungsvermerk vom 27. Oktober 2015 geprüft und wurde in der Stadtverordnetenversammlung am 15. Dezember 2015 beschlossen.

8.2 SMW Abwasser GmbH

Die Gewinn- und Verlustrechnung des Jahres 2014 weist insgesamt Erträge in Höhe von 548.402,90 Euro (2013: 521.076,56 Euro) aus. Der Negativtrend der Vorjahre setzt sich nicht weiter fort. Die Erträge steigen um 27.326,34 Euro (5,24%).

Die Aufwendungen (incl. Abschreibungen) beliefen sich auf insgesamt 574.917,34 Euro (2013: 532.960,30 Euro) und erhöhten sich im Vorjahresvergleich um 7,74%. In den Aufwendungen sind Personalkosten von 10.295,07 Euro (2013: 9.972,74 Euro) enthalten. Gegenüber dem Vorjahr ergibt sich eine Erhöhung der Personalkosten um 322,33 Euro (3,23%).

Das Anlagevermögen vermindert sich um 30.984,06 Euro auf 12.985.539,66 Euro (2013: 13.016.523,72 Euro).

Insgesamt überschreiten die Abschreibungen (494.973,90 Euro) und Anlagenabgänge (10.098,00 Euro) die Anlagenzugänge (474.087,84 Euro) um 30.984,06 Euro.

Der Jahresfehlbetrag zum 31. Dezember 2014 belief sich auf 26.514,44 Euro (2013: 11.883,74 Euro)

Das in der Bilanz ausgewiesene Eigenkapital vermindert sich um 26.514,44 Euro auf nunmehr 156.763,36 Euro.

Der Jahresabschluss des Wirtschaftsjahres 2014 ist mit uneingeschränktem Bestätigungsvermerk vom 2. Oktober 2015 geprüft und wurde vom Aufsichtsrat am 18. November 2015 beschlossen.

9 Prognosebericht - Risiken und Chancen

Im Rechenschaftsbericht ist auch auf die Chancen und Risiken der künftigen Entwicklung der Kommune einzugehen. Angesprochen werden im Folgenden:

- Ausblick auf die zukünftige Entwicklung
- Entwicklung von Jahresergebnis und Eigenkapital
- Entwicklung der Verschuldung
- Bevölkerungsentwicklung, Altersstrukturen
- Entwicklung von Wirtschaft und Arbeitsmarkt
- Risikoberichterstattung

9.1 Ausblick auf die zukünftige Entwicklung

Rechnungsjahr 2015

Der Haushaltsplan nebst Haushaltssicherungskonzept ist am 28. April 2015 von der Stadtverordnetenversammlung beschlossen worden:

ordentliches Ergebnis	451.737,00
außerordentliches Ergebnis	0,00
Fehlbetrag	451.737,00

Der Fehlbetrag entspricht der mit dem Land Hessen geschlossenen Entschuldungsvereinbarung unter Berücksichtigung der nicht eingehaltenen Konsolidierungsbeträge aus 2013 und 2014.

Mit Verfügung vom 22. Juni 2015 genehmigte das Regierungspräsidium die Aufnahme von Investitionskrediten in Höhe von 1.396.800,00 Euro unter dem Vorbehalt der Einzelgenehmigung. Der Höchstbetrag der Kassenkredite wurde auf 62 Mio. Euro festgesetzt und Verpflichtungsermächtigungen in Höhe von 225.000,00 Euro genehmigt.

Die vorläufigen Jahresabschlusszahlen zeigen auf, dass der Konsolidierungspfad eingehalten wurde.

Rechnungsjahr 2016

Der Haushaltsplan nebst Haushaltssicherungskonzept ist am 15. Dezember 2015 von der Stadtverordnetenversammlung beschlossen worden. Er sieht folgenden Überschuss vor:

ordentliches Ergebnis	403.464,00
außerordentliches Ergebnis	0,00
Überschuss	403.464,00

Mit Verfügung vom 3. Mai 2016 genehmigte das Regierungspräsidium die Aufnahme von Investitionskrediten in Höhe von 1.407.900,00 Euro unter dem Vorbehalt der Einzelgenehmigung. Der Höchstbetrag der Kassenkredite wurde auf 60 Mio. Euro festgesetzt.

Am 10. November 2016 verabschiedete die Stadtverordnetenversammlung die 1. Nachtragshaushaltssatzung 2016:

ordentliches Ergebnis	403.628,00
außerordentliches Ergebnis	0,00
Überschuss	403.628,00

Mit Verfügung vom 15. Dezember 2016 genehmigte das Regierungspräsidium die Aufnahme von Investitionskrediten in Höhe von 1.407.900,00 Euro unter dem Vorbehalt der Einzelgenehmigung. Die zusätzliche Kreditaufnahme im Rahmen des Kommunalinvestitionsprogrammgesetzes (KIPG) von 33.180,00 Euro gilt gem. § 11 Abs. 2 KIPG als genehmigt.

Der Höchstbetrag der Kassenkredite blieb unverändert.

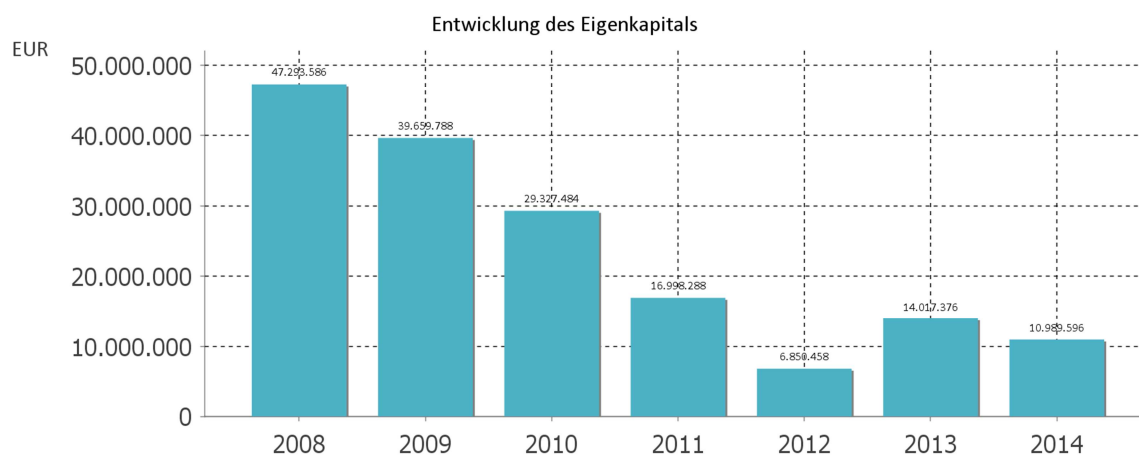
Die vorläufigen Jahresabschlusszahlen zeigen auf, dass aufgrund ausnehmend guter Gewerbesteuererträge ein erheblicher Überschuss erwirtschaftet wurde.

9.2 Entwicklung von Jahresergebnis und Eigenkapital

Ausgehend von den Jahresergebnissen lassen sich Prognosen zur voraussichtlichen Entwicklung des bilanziellen Eigenkapitals ableiten.

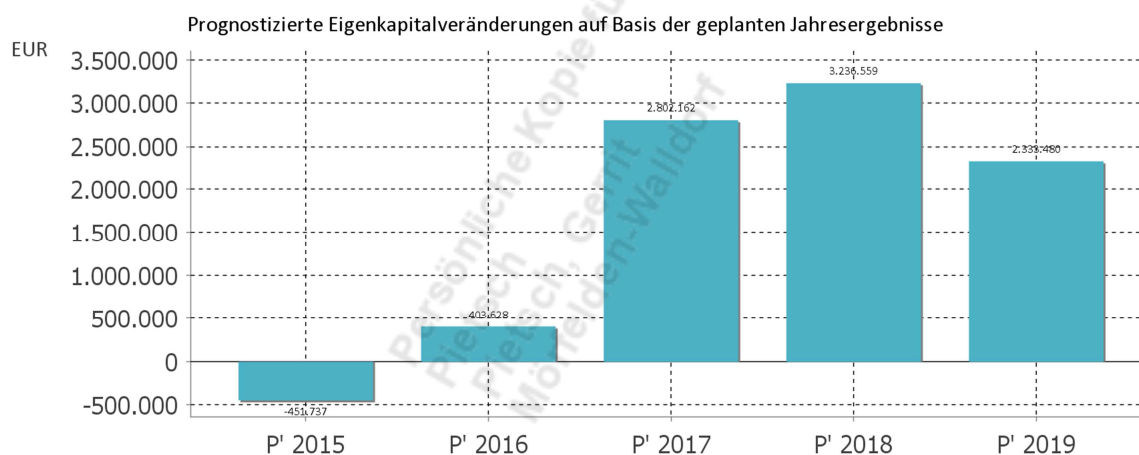
Grundsätzlich gilt: Überschüsse stärken das Eigenkapital und Fehlbeträge gehen zu Lasten des Eigenkapitals.

Nachfolgend wird die Entwicklung des bilanziellen Eigenkapitals in den zurückliegenden Jahren dargestellt. Ausgehend von den Jahresergebnissen der Haushaltsplanung im Zeitraum der mittelfristigen Finanzplanung lassen sich Prognosen zur weiteren Entwicklung des Eigenkapitals anstellen.



Jahresergebnisse verändern das Eigenkapital

Die folgende Aufstellung zeigt die nach jetzigem Kenntnisstand geplanten zukünftigen Jahresergebnisse. Aus ihnen lässt sich ableiten, in welcher Höhe sich in etwa das bilanzielle Eigenkapital pro Jahr (nicht kumulativ) verändern wird.



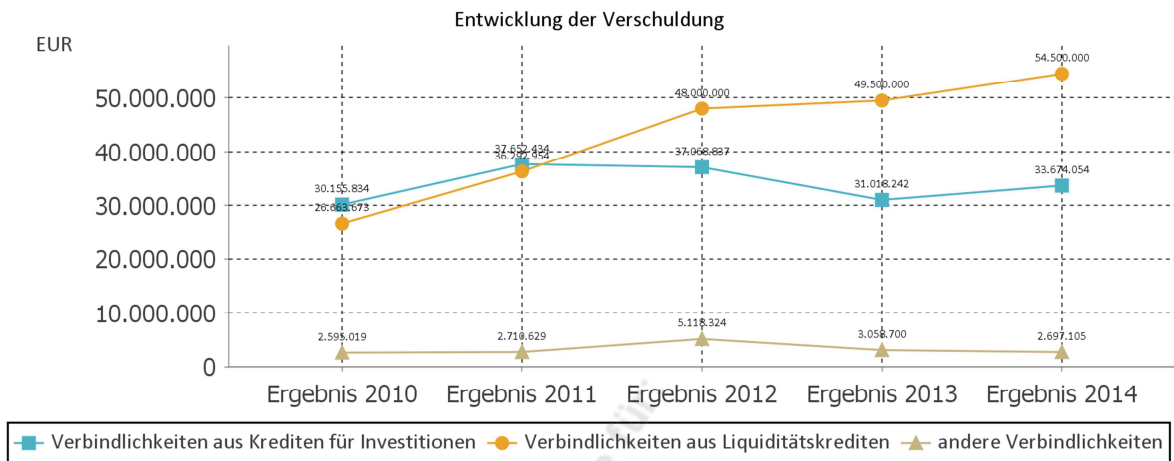
9.3 Entwicklung der Verschuldung

Das Jahresergebnis hat ebenso Auswirkungen auf die Verschuldung. Dargestellt wird die Entwicklung der Verschuldung in den zurückliegenden Perioden, wobei insbesondere nach langfristig finanzierten Investitionskrediten und kurzfristigen Liquiditätskrediten unterschieden wird.

Entwicklung der Verbindlichkeiten in Tausend Euro (in TEUR)

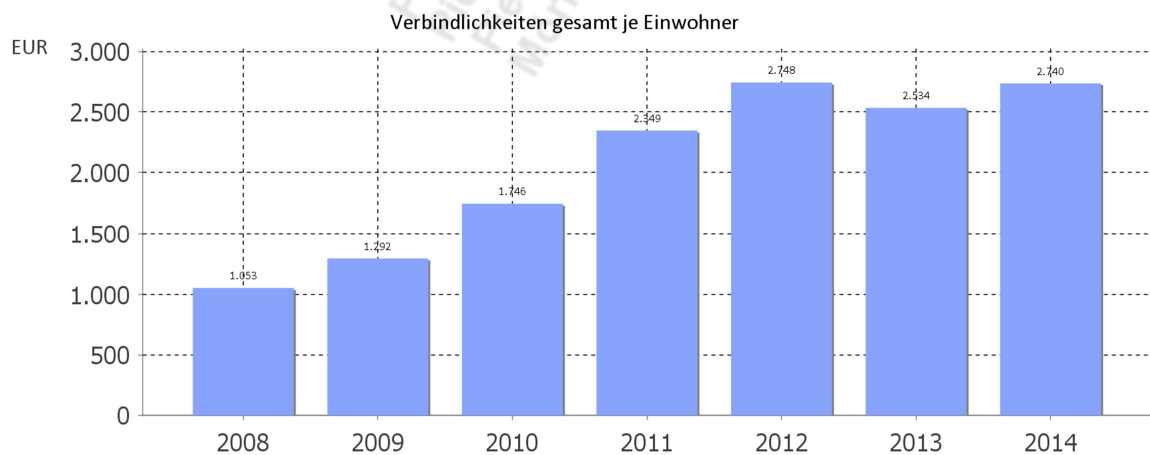
	Ergebnis 2010	Ergebnis 2011	Ergebnis 2012	Ergebnis 2013	Ergebnis 2014
Verbindlichkeiten aus Krediten für Investitionen	30.156	37.652	37.069	31.018	33.674

	Ergebnis 2010	Ergebnis 2011	Ergebnis 2012	Ergebnis 2013	Ergebnis 2014
Verbindlichkeiten aus Liquiditätskrediten	26.664	36.293	48.000	49.500	54.500
andere Verbindlichkeiten	2.595	2.711	5.118	3.059	2.697
Verbindlichkeiten Gesamt	59.415	76.656	90.187	83.577	90.871

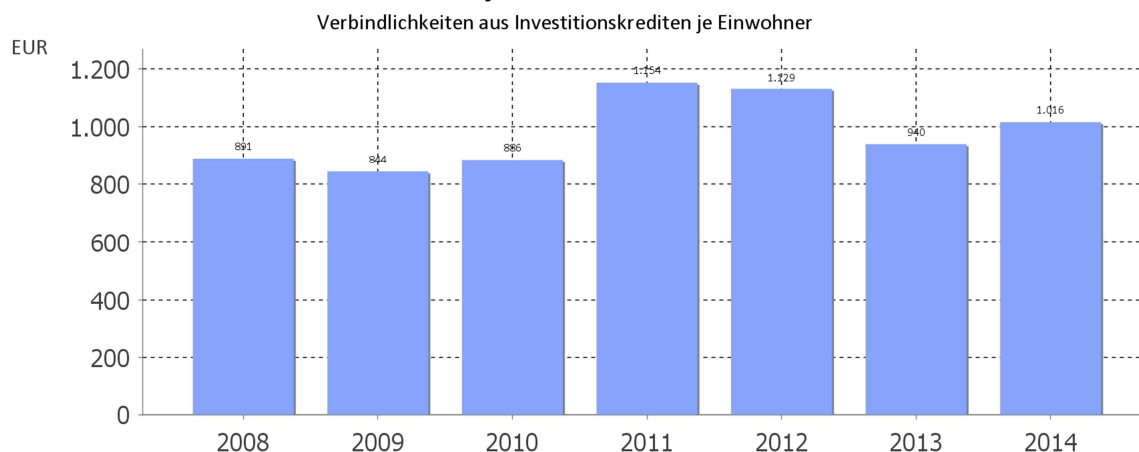


Verschuldung je Einwohner

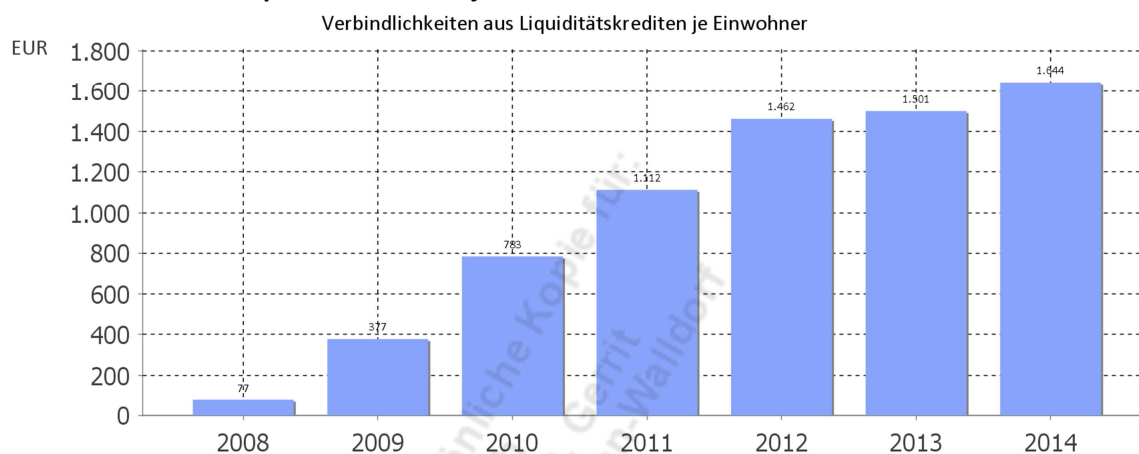
Um die örtliche Situation besser einschätzen zu können, bietet sich die einwohnerbezogene Betrachtung an. Dargestellt werden die Verbindlichkeiten insgesamt sowie die darin enthaltenen Investitions- und Liquiditätskredite bezogen auf einen Einwohner.



Verbindlichkeiten aus Investitionskrediten je Einwohner



Verbindlichkeiten aus Liquiditätskrediten je Einwohner



9.4 Bevölkerungsentwicklung, Altersstruktur

Die Einschätzung der weiteren Bevölkerungsentwicklung ist Grundlage für jede Art von strategischer Planung in Kommunalverwaltungen. Bedingt durch den allgemeinen demografischen Trend haben die meisten deutschen Kommunen einen Bevölkerungsrückgang sowie eine zunehmend alternde Bevölkerung zu verzeichnen. Dies erfordert für die Zukunft eine Anpassung der kommunalen Angebote für Kinder und Jugendliche sowie Senioren.

Die Entwicklung der Bevölkerung nach Anzahl und Altersaufbau ist nur bedingt kommunal beeinflussbar. Der gesamtgesellschaftliche Trend zu einer schrumpfenden und immer älter werdenden Gesamtbevölkerung ist heute unumkehrbar, wobei die örtlichen Ausprägungen durchaus stark variieren können.

Die Anzahl derer, die durch Erwerbseinkommen Sozialversicherungsbeiträge und Steuern erwirtschaften, wird langfristig schrumpfen; der Anteil derer, die auf staatliche Transferleistungen (z.B. Grundsicherung im Alter) angewiesen sind, wird steigen. Dies wird unweigerlich zu einer weiteren Belastung der staatlichen und kommunalen Finanzsysteme führen.

Die zentrale Frage der örtlichen Politik ist daher nicht, ob der Prozess aufgehalten werden kann. Vielmehr geht es um den hierdurch entstehenden Anpassungs- und Gestaltungsbedarf, d.h. wann und in welchem Maße eine quantitative und inhaltliche Neuausrichtung der kommunalen Dienstleistungspalette erfolgen muss.

Der Bericht soll eine Orientierung darüber ermöglichen, wie die örtliche Situation mit Blick auf folgende Kriterien einzuschätzen ist:

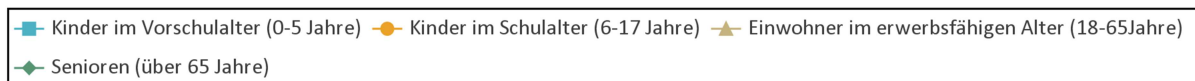
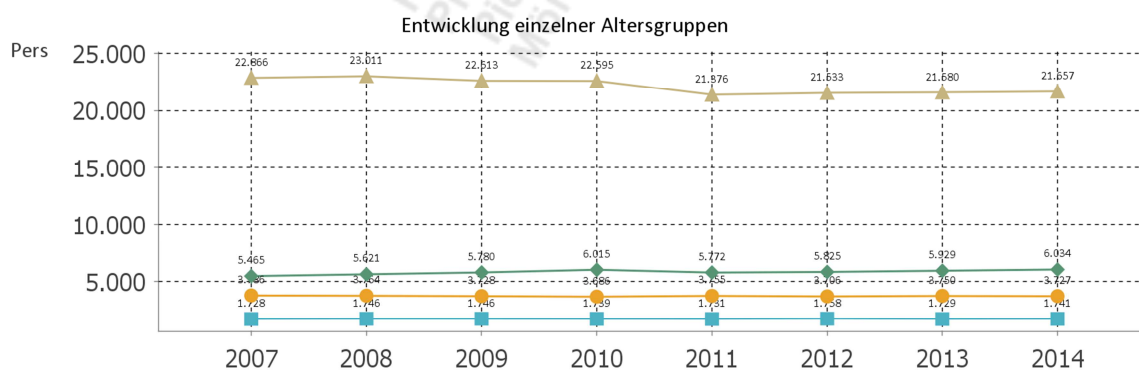
- Bevölkerungsentwicklung im Zeitverlauf
- Veränderungen bei einzelnen Altersgruppen (Zielgruppen)

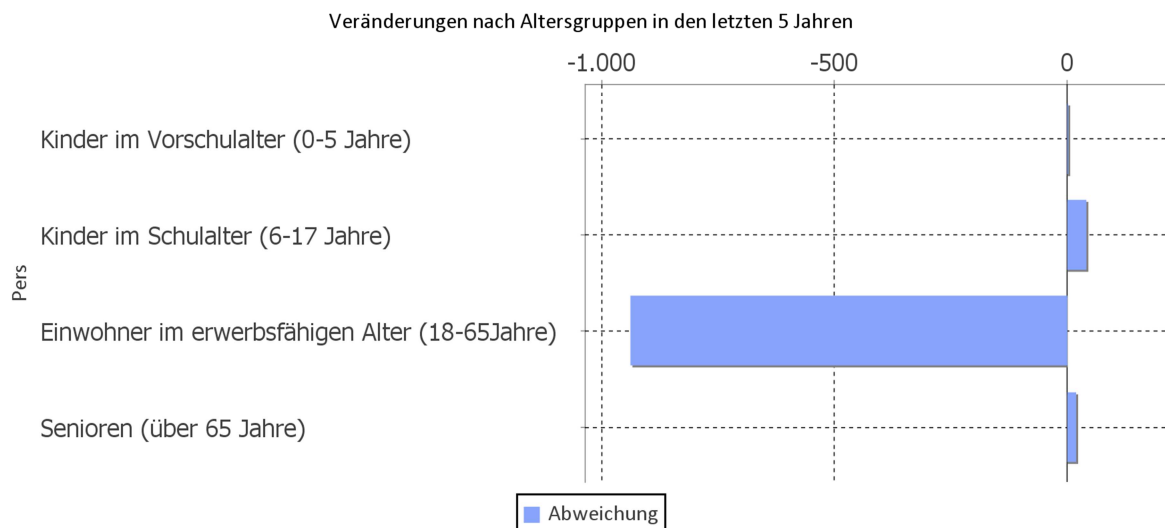
Einwohnerentwicklung gesamt und nach Altersgruppen

Die Entwicklung der Einwohnerzahl sowie der einzelnen Altersgruppen stellt sich wie folgt dar:

Einwohnerentwicklung

	Ergebnis 2010	Ergebnis 2011	Ergebnis 2012	Ergebnis 2013	Ergebnis 2014
Einwohner gesamt	34.035	32.634	32.822	32.988	33.159
Kinder im Vorschulalter (0-5 Jahre)	1.739	1.731	1.758	1.729	1.741
- davon Kinder im Krippenalter (0-2 Jahre)	835	839	852	836	887
- davon Kinder im Kindergartenalter (3-5 Jahre)	904	892	906	893	854
Kinder im Schulalter (6-17 Jahre)	3.686	3.755	3.706	3.750	3.727
Einwohner im erwerbsfähigen Alter (18-65Jahre)	22.595	21.376	21.533	21.580	21.657
Senioren (über 65 Jahre)	6.015	5.772	5.825	5.929	6.034





9.5 Risikoberichterstattung

Kommunaler Finanzausgleich

Mit der Neuregelung des kommunalen Finanzausgleichs entfiel die bisherige Deckelung von Kreis- und Schulumlage auf 58 Prozent. Es steht somit zu befürchten, dass der Wegfall der Deckelung zu einer Entschuldung der Landkreise zu Lasten der Kommunen führen wird. Zudem wirken sich die Sanierungs-, Umbau- und Erweiterungsarbeiten an den Schulen im Kreis auf die kostendeckend zu berechnende Schulumlage aus. Eine Erhöhung der Schul- bzw. Kreisumlage um 1 Prozent bedeutet für Mörfelden-Walldorf einen jährlichen Mehraufwand von 500.000,00 Euro.

Altschuldentilgung

Die Intention des Landes Hessen und somit auch der Aufsichtsbehörde, geht dahin, dass Kommunen mit Altfehlbeträgen im Rahmen ihres Haushaltssicherungskonzeptes verbindlich darlegen müssen, wie und bis wann sie ihre Verbindlichkeiten aus Kassenkrediten abzubauen gedenken. Ein entsprechender Hinweis findet sich im Genehmigungsbescheid des Regierungspräsidiums für den 1. Nachtragshaushalt 2016. Noch hat der Gesetzgeber jedoch keine verbindlichen Vorgaben zur Altschuldentilgung erlassen.

Zinsänderungsrisiko

Im Berichtsjahr bewegte sich das Zinsniveau für Liquiditätskredite zwischen 0,20 Prozent und 0,66 Prozent. Mittlerweile zahlt die Stadt Mörfelden-Walldorf für aufgenommene Kassenkredite entweder 0,05 Prozent Zinsen/Courtage oder erhält sogar Zinserträge von 0,04 Prozent.


Da nicht absehbar ist, ob und wie lange diese Niedrigzinsphase anhält, wurden in 2016 Kassenkredite mit einem Volumen von insgesamt 20 Mio. Euro auf eine Laufzeit von 10 Jahren und einem durchschnittlichen Zinssatz von 1,09 Prozent incl. Courtage umgeschuldet.

Ferner wurde ein investives Kommunaldarlehen mit einem Forward-Darlehen zum 30. Juni 2017 umgeschuldet, bei einer Laufzeit von 15 Jahren und einem Zinssatz von 0,86 Prozent.

Alle v.g. Maßnahmen sollen dazu dienen, ein evtl. Zinsänderungsrisiko zu minimieren und die derzeit günstigen Zinssätze möglichst langfristig zu sichern. Bei einem Kassenkreditvolumen von 54,5 Mio. Euro zum 31. Dezember 2014 bedeutet eine Zinserhöhung von nur 0,5 Prozent eine jährliche Mehrbelastung des städtischen Haushalts von 272.500,00 Euro.

Mörfelden-Walldorf, den 1. März 2017

Stadt Mörfelden-Walldorf
Der Magistrat



Burkhard Ziegler
Erster Stadtrat

Persönliche Kopie für:
Pietsch
Pietsch, Gerrit
Mörfelden-Walldorf

Teilergebnis- und Finanzrechnungen

Persönliche Kopie für
Pietsch
Pietsch, Gerrit
Mörfelden-Walldorf

Persönliche Kopie für:
Pietsch
Pietsch, Gerrit
Mörfelden-Walldorf

Jahresabschluss 2014

Teilergebnisrechnung Budget 01 Städtische Gremien						
Stadt Mörfelden-Walldorf						
Nr.	Konten	Bezeichnung	Ergebnis des Vorjahres 2013	Fortg. Ansatz d. HHjahres 2014	Ergebnis des HHjahres 2014	Vergl. Ansatz/Ergebnis d.HHjahres
		Ordentliche Erträge				
01	50	Privatrechtliche Leistungsentgelte	-35,00		-824,50	824,50
02	51	Öffentlich-rechtliche Leistungsentgelte				
03	548-549	Kostensatzleistungen und -erstattungen	-5.767,40	-6.000,00	-6.305,39	305,39
04	52	Bestandsveränderungen und aktivierte Eigenleistungen				
05	55	Steuern und steuerähnliche Erträge einschl. Erträge aus gesetzlichen Umlagen				
06	547	Erträge aus Transferleistungen				
07	540-543	Erträge aus Zuweisungen u. Zuschüssen für lfd. Zwecke u. allgemeine Umlagen				
08	546	Erträge a. Auflösung v. SoPo aus Investitionszuweisungen,-zuschüssen u.-beiträgen				
09	53	Sonstige ordentliche Erträge	-510,00		-476,90	476,90
10		Summe der ordentlichen Erträge (Nr. 1 bis 9)	-6.312,40	-6.000,00	-7.606,79	1.606,79
		Ordentliche Aufwendungen				
11	62, 63, 640-643, 647-649, 65	Personalaufwendungen	617.107,88	622.874,00	668.974,12	-46.100,12
12	644-646	Versorgungsaufwendungen	188.472,67	110.348,00	173.862,99	-63.514,99
13	60, 61, 67-69	Aufwendungen für Sach- und Dienstleistungen	231.662,69	235.152,00	201.840,12	33.311,88
14	66	Abschreibungen	7.880,36	6.546,00	7.098,35	-552,35
15	71	Aufwendungen f. Zuweisungen u. Zuschüsse sowie besondere Finanzaufwendungen	21.098,17	28.411,00	24.060,95	4.350,05
16	73	Steueraufwendungen einschl. Aufwendungen aus gesetzl. Umlageverpflichtungen				
17	72	Transferaufwendungen				
18	70, 74, 76	Sonstige ordentliche Aufwendungen				
19		Summe der ordentlichen Aufwendungen (Nr. 11 bis 18)	1.066.221,77	1.003.331,00	1.075.836,53	-72.505,53
20		Verwaltungsergebnis (Nr. 10 ./ . Nr. 19)	1.059.909,37	997.331,00	1.068.229,74	-70.898,74
21	56, 57	Finanzerträge				
22	77	Finanzaufwendungen				
23		Finanzergebnis (Nr. 21 ./ . Nr. 22)				
24		Ordentliches Ergebnis (Verwaltungsergebnis und Finanzergebnis Nr. 20 und Nr. 23)	1.059.909,37	997.331,00	1.068.229,74	-70.898,74
25	59	Außerordentliche Erträge				
26	79	Außerordentliche Aufwendungen				
27		Außerordentliches Ergebnis (Nr. 25 ./ . Nr. 26)				
28		Jahresergeb.vor int.LLeistungsbez. (ordtl.u.außerordtl.Ergeb. (Nr.24 u.Nr.27)	1.059.909,37	997.331,00	1.068.229,74	-70.898,74
29		Erlöse der internen Leistungsbeziehungen		-14.000,00		-14.000,00
30		Kosten der internen Leistungsbeziehungen	6.271,44	2.900,00	4.019,41	-1.119,41
31		Ergebnis der internen Leistungsbeziehungen	6.271,44	-11.100,00	4.019,41	-15.119,41
32		Jahresergebnis nach internen Leistungsbeziehungen	1.066.180,81	986.231,00	1.072.249,15	-86.018,15

Jahresabschluss 2014

Teilergebnisrechnung Produkt 111.01.00 Städtische Gremien						
Stadt Mörfelden-Walldorf						
Nr.	Konten	Bezeichnung	Ergebnis des Vorjahres 2013	Fortg. Ansatz d. HHjahres 2014	Ergebnis des HHjahres 2014	Vergl. Ansatz/Ergebnis d.HHjahres
		Ordentliche Erträge				
01	50	Privatrechtliche Leistungsentgelte	-35,00		-824,50	824,50
02	51	Öffentlich-rechtliche Leistungsentgelte				
03	548-549	Kostensatzleistungen und -erstattungen	-5.767,40	-6.000,00	-6.305,39	305,39
04	52	Bestandsveränderungen und aktivierte Eigenleistungen				
05	55	Steuern und steuerähnliche Erträge einschl. Erträge aus gesetzlichen Umlagen				
06	547	Erträge aus Transferleistungen				
07	540-543	Erträge aus Zuweisungen u. Zuschüssen für lfd. Zwecke u. allgemeine Umlagen				
08	546	Erträge a. Auflösung v. SoPo aus Investitionszuweisungen,-zuschüssen u.-beiträgen				
09	53	Sonstige ordentliche Erträge	-510,00		-476,90	476,90
10		Summe der ordentlichen Erträge (Nr. 1 bis 9)	-6.312,40	-6.000,00	-7.606,79	1.606,79
		Ordentliche Aufwendungen				
11	62, 63, 640-643, 647-649, 65	Personalaufwendungen	617.107,88	622.874,00	668.974,12	-46.100,12
12	644-646	Versorgungsaufwendungen	188.472,67	110.348,00	173.862,99	-63.514,99
13	60, 61, 67-69	Aufwendungen für Sach- und Dienstleistungen	231.662,69	235.152,00	201.840,12	33.311,88
14	66	Abschreibungen	7.880,36	6.546,00	7.098,35	-552,35
15	71	Aufwendungen f. Zuweisungen u. Zuschüsse sowie besondere Finanzaufwendungen	21.098,17	28.411,00	24.060,95	4.350,05
16	73	Steueraufwendungen einschl. Aufwendungen aus gesetzl. Umlageverpflichtungen				
17	72	Transferaufwendungen				
18	70, 74, 76	Sonstige ordentliche Aufwendungen				
19		Summe der ordentlichen Aufwendungen (Nr. 11 bis 18)	1.066.221,77	1.003.331,00	1.075.836,53	-72.505,53
20		Verwaltungsergebnis (Nr. 10 ./ . Nr. 19)	1.059.909,37	997.331,00	1.068.229,74	-70.898,74
21	56, 57	Finanzerträge				
22	77	Finanzaufwendungen				
23		Finanzergebnis (Nr. 21 ./ . Nr. 22)				
24		Ordentliches Ergebnis (Verwaltungsergebnis und Finanzergebnis Nr. 20 und Nr. 23)	1.059.909,37	997.331,00	1.068.229,74	-70.898,74
25	59	Außerordentliche Erträge				
26	79	Außerordentliche Aufwendungen				
27		Außerordentliches Ergebnis (Nr. 25 ./ . Nr. 26)				
28		Jahresergeb.vor int.LLeistungsbez. (ordtl.u.außerordtl.Ergeb. (Nr.24 u.Nr.27)	1.059.909,37	997.331,00	1.068.229,74	-70.898,74
29		Erlöse der internen Leistungsbeziehungen		-14.000,00		-14.000,00
30		Kosten der internen Leistungsbeziehungen	6.271,44	2.900,00	4.019,41	-1.119,41
31		Ergebnis der internen Leistungsbeziehungen	6.271,44	-11.100,00	4.019,41	-15.119,41
32		Jahresergebnis nach internen Leistungsbeziehungen	1.066.180,81	986.231,00	1.072.249,15	-86.018,15

Jahresabschluss 2014

Teilfinanzrechnung Produkt 111.01.00 Städtische Gremien							
Stadt Mörfelden-Walldorf							
Nr.	Bezeichnung	Ergebnis des Vorjahres 2013	Fortg. Ansatz des HHJahres 2014	Ergebnis des HHJahres 2014	Vergl. Ansatz/Ergebnis des HHJahres		
01	Einz. aus Investitionszuweis.,-zuschüssen u. -beiträgen						
02	+ Einz. aus Abg. v. Gegenst. d. Sachanl.verm. u. d. immat. AV						
03	+ Einz. aus Abg. v. Gegenst. d. Finanzanlagevermögens						
04	davon Einz. aus der Tilgung v. gewährten Krediten						
05	Summe investive Einzahlungen						
06	- Ausz. v. Invest. i. d. Sachanl.verm. u. immat. AV	-3.718,11	-7.600,00	-554,27	-7.045,73		
07	davon Ausz. v. aktiv. Invest.zuw. u. -zuschüsse						
08	- Ausz. v. Invest. i. d. Finanzanlagevermögen						
09	davon Ausz. aus der Gewährung v. Krediten						
10	Summe investive Auszahlungen	-3.718,11	-7.600,00	-554,27	-7.045,73		
11	Saldo aus Investitionstätigkeit (Einz. ./ Ausz.)	-3.718,11	-7.600,00	-554,27	-7.045,73		

Persönliche Kopie für:
 Pietsch
 Pietsch, Gerrit
 Mörfelden-Walldorf

Jahresabschluss 2014

Teilergebnisrechnung Budget 10 Hauptamt						
Stadt Mörfelden-Walldorf						
Nr.	Konten	Bezeichnung	Ergebnis des Vorjahres 2013	Fortg. Ansatz d. HHjahres 2014	Ergebnis des HHjahres 2014	Vergl. Ansatz/Ergebnis d.HHjahres
		Ordentliche Erträge				
01	50	Privatrechtliche Leistungsentgelte	-618,01		-932,00	932,00
02	51	Öffentlich-rechtliche Leistungsentgelte				
03	548-549	Kostensatzleistungen und -erstattungen	-120.520,06	-121.000,00	-186.285,68	65.285,68
04	52	Bestandsveränderungen und aktivierte Eigenleistungen				
05	55	Steuern und steuerähnliche Erträge einschl. Erträge aus gesetzlichen Umlagen			-3.755,51	3.755,51
06	547	Erträge aus Transferleistungen	-1.664.078,93	-1.863.000,00	-1.605.443,34	-257.556,66
07	540-543	Erträge aus Zuweisungen u. Zuschüssen für lfd. Zwecke u. allgemeine Umlagen				
08	546	Erträge a. Auflösung v. SoPo aus Investitionszuweisungen,-zuschüssen u.-beiträgen	-72.729,00	-72.730,00	-72.730,00	
09	53	Sonstige ordentliche Erträge	-86.677,40	-20.000,00	-25.692,28	5.692,28
10		Summe der ordentlichen Erträge (Nr. 1 bis 9)	-1.944.623,40	-2.076.730,00	-1.894.838,81	-181.891,19
		Ordentliche Aufwendungen				
11	62, 63, 640-643, 647-649, 65	Personalaufwendungen	1.785.679,79	2.568.600,00	1.969.875,96	598.724,04
12	644-646	Versorgungsaufwendungen	1.090.088,19	450.417,00	454.214,20	-3.797,20
13	60, 61, 67-69	Aufwendungen für Sach- und Dienstleistungen	941.934,79	1.032.041,00	1.034.396,21	-2.355,21
14	66	Abschreibungen	267.064,04	253.414,00	248.943,06	4.470,94
15	71	Aufwendungen f. Zuweisungen u. Zuschüsse sowie besondere Finanzaufwendungen	21.746,00	20.500,00	19.514,50	985,50
16	73	Steueraufwendungen einschl. Aufwendungen aus gesetzl. Umlageverpflichtungen				
17	72	Transferaufwendungen	1.664.078,93	1.865.800,00	1.605.359,33	260.440,67
18	70, 74, 76	Sonstige ordentliche Aufwendungen	3.430,36	1.755,00	4.161,75	-2.406,75
19		Summe der ordentlichen Aufwendungen (Nr. 11 bis 18)	5.774.022,10	6.192.527,00	5.336.465,01	856.061,99
20		Verwaltungsergebnis (Nr. 10 ./ . Nr. 19)	3.829.398,70	4.115.797,00	3.441.626,20	674.170,80
21	56, 57	Finanzerträge				
22	77	Finanzaufwendungen	9.985,46			
23		Finanzergebnis (Nr. 21 ./ . Nr. 22)	9.985,46			
24		Ordentliches Ergebnis (Verwaltungsergebnis und Finanzergebnis Nr. 20 und Nr. 23)	3.839.384,16	4.115.797,00	3.441.626,20	674.170,80
25	59	Außerordentliche Erträge	-1.450,00		-4.700,00	4.700,00
26	79	Außerordentliche Aufwendungen	862,75		5.790,35	-5.790,35
27		Außerordentliches Ergebnis (Nr. 25 ./ . Nr. 26)	-587,25		1.090,35	-1.090,35
28		Jahresergeb.vor int.LLeistungsbez. (ordtl.u.außerordtl.Ergeb. (Nr.24 u.Nr.27)	3.838.796,91	4.115.797,00	3.442.716,55	673.080,45
29		Erlöse der internen Leistungsbeziehungen	-60.116,00	-76.000,00	-46.354,00	-29.646,00
30		Kosten der internen Leistungsbeziehungen	342.899,82	335.460,00	330.027,39	5.432,61
31		Ergebnis der internen Leistungsbeziehungen	282.783,82	259.460,00	283.673,39	-24.213,39
32		Jahresergebnis nach internen Leistungsbeziehungen	4.121.580,73	4.375.257,00	3.726.389,94	648.867,06

Jahresabschluss 2014

Teilergebnisrechnung Produkt 111.02.10 Vorprodukt Amt 10						
Stadt Mörfelden-Walldorf						
Nr.	Konten	Bezeichnung	Ergebnis des Vorjahres 2013	Fortg. Ansatz d. HHjahres 2014	Ergebnis des HHjahres 2014	Vergl. Ansatz/Ergebnis d.HHjahres
		Ordentliche Erträge				
01	50	Privatrechtliche Leistungsentgelte				
02	51	Öffentlich-rechtliche Leistungsentgelte				
03	548-549	Kostensatzleistungen und -erstattungen				
04	52	Bestandsveränderungen und aktivierte Eigenleistungen				
05	55	Steuern und steuerähnliche Erträge einschl. Erträge aus gesetzlichen Umlagen				
06	547	Erträge aus Transferleistungen				
07	540-543	Erträge aus Zuweisungen u. Zuschüssen für lfd. Zwecke u. allgemeine Umlagen				
08	546	Erträge a. Auflösung v. SoPo aus Investitionszuweisungen,-zuschüssen u.-beiträgen				
09	53	Sonstige ordentliche Erträge				
10		Summe der ordentlichen Erträge (Nr. 1 bis 9)				
		Ordentliche Aufwendungen				
11	62, 63, 640-643, 647-649, 65	Personalaufwendungen				
12	644-646	Versorgungsaufwendungen				
13	60, 61, 67-69	Aufwendungen für Sach- und Dienstleistungen	137,06			
14	66	Abschreibungen	2.996,00			
15	71	Aufwendungen f. Zuweisungen u. Zuschüsse sowie besondere Finanzaufwendungen				
16	73	Steueraufwendungen einschl. Aufwendungen aus gesetzl. Umlageverpflichtungen				
17	72	Transferaufwendungen				
18	70, 74, 76	Sonstige ordentliche Aufwendungen				
19		Summe der ordentlichen Aufwendungen (Nr. 11 bis 18)	3.133,06			
20		Verwaltungsergebnis (Nr. 10 ./ Nr. 19)	3.133,06			
21	56, 57	Finanzerträge				
22	77	Finanzaufwendungen				
23		Finanzergebnis (Nr. 21 ./ Nr. 22)				
24		Ordentliches Ergebnis (Verwaltungsergebnis und Finanzergebnis Nr. 20 und Nr. 23)	3.133,06			
25	59	Außerordentliche Erträge				
26	79	Außerordentliche Aufwendungen				
27		Außerordentliches Ergebnis (Nr. 25 ./ Nr. 26)				
28		Jahresergeb.vor int.LLeistungsbez. (ordtl.u.außerordtl.Ergeb. (Nr.24 u.Nr.27)	3.133,06			
29		Erlöse der internen Leistungsbeziehungen				
30		Kosten der internen Leistungsbeziehungen	2.179,86			
31		Ergebnis der internen Leistungsbeziehungen	2.179,86			
32		Jahresergebnis nach internen Leistungsbeziehungen	5.312,92			

Jahresabschluss 2014

Teilfinanzrechnung Produkt 111.02.10 Vorprodukt Amt 10							
Stadt Mörfelden-Walldorf							
Nr.	Bezeichnung	Ergebnis des Vorjahres 2013	Fortg. Ansatz des HHJahres 2014	Ergebnis des HHJahres 2014	Vergl. Ansatz/Ergebnis des HHJahres		
01	Einz. aus Investitionszuweis.,-zuschüssen u. -beiträgen						
02	+ Einz. aus Abg. v. Gegenst. d. Sachanl.verm. u. d. immat. AV						
03	+ Einz. aus Abg. v. Gegenst. d. Finanzanlagevermögens						
04	davon Einz. aus der Tilgung v. gewährten Krediten						
05	Summe investive Einzahlungen						
06	- Ausz. v. Invest. i. d. Sachanl.verm. u. immat. AV						
07	davon Ausz. v. aktiv. Invest.zuw. u. -zuschüsse						
08	- Ausz. v. Invest. i. d. Finanzanlagevermögen						
09	davon Ausz. aus der Gewährung v. Krediten						
10	Summe investive Auszahlungen						
11	Saldo aus Investitionstätigkeit (Einz. ./ Ausz.)						

Persönliche Kopie für:
 Pietsch
 Pietsch, Gerrit
 Mörfelden-Walldorf

Jahresabschluss 2014

Teilergebnisrechnung Produkt 111.02.01 Zentrale Dienste (Allgemein)						
Stadt Mörfelden-Walldorf						
Nr.	Konten	Bezeichnung	Ergebnis des Vorjahres 2013	Fortg. Ansatz d. HHjahres 2014	Ergebnis des HHjahres 2014	Vergl. Ansatz/Ergebnis d.HHjahres
		Ordentliche Erträge				
01	50	Privatrechtliche Leistungsentgelte	-49,01			
02	51	Öffentlich-rechtliche Leistungsentgelte				
03	548-549	Kostensatzleistungen und -erstattungen	-90.174,26	-92.000,00	-89.413,04	-2.586,96
04	52	Bestandsveränderungen und aktivierte Eigenleistungen				
05	55	Steuern und steuerähnliche Erträge einschl. Erträge aus gesetzlichen Umlagen				
06	547	Erträge aus Transferleistungen				
07	540-543	Erträge aus Zuweisungen u. Zuschüssen für lfd. Zwecke u. allgemeine Umlagen				
08	546	Erträge a. Auflösung v. SoPo aus Investitionszuweisungen,-zuschüssen u.-beiträgen				
09	53	Sonstige ordentliche Erträge	-210,00			
10		Summe der ordentlichen Erträge (Nr. 1 bis 9)	-90.433,27	-92.000,00	-89.413,04	-2.586,96
		Ordentliche Aufwendungen				
11	62, 63, 640-643, 647-649, 65	Personalaufwendungen	454.729,43	405.124,00	418.126,57	-13.002,57
12	644-646	Versorgungsaufwendungen	56.087,97	48.271,00	46.492,51	1.778,49
13	60, 61, 67-69	Aufwendungen für Sach- und Dienstleistungen	209.173,90	207.540,00	247.120,22	-39.580,22
14	66	Abschreibungen	7.906,42	10.421,00	11.156,75	-735,75
15	71	Aufwendungen f. Zuweisungen u. Zuschüsse sowie besondere Finanzaufwendungen				
16	73	Steueraufwendungen einschl. Aufwendungen aus gesetzl. Umlageverpflichtungen				
17	72	Transferaufwendungen				
18	70, 74, 76	Sonstige ordentliche Aufwendungen	521,00	535,00	385,00	150,00
19		Summe der ordentlichen Aufwendungen (Nr. 11 bis 18)	728.418,72	671.891,00	723.281,05	-51.390,05
20		Verwaltungsergebnis (Nr. 10 ./ . Nr. 19)	637.985,45	579.891,00	633.868,01	-53.977,01
21	56, 57	Finanzerträge				
22	77	Finanzaufwendungen				
23		Finanzergebnis (Nr. 21 ./ . Nr. 22)				
24		Ordentliches Ergebnis (Verwaltungsergebnis und Finanzergebnis Nr. 20 und Nr. 23)	637.985,45	579.891,00	633.868,01	-53.977,01
25	59	Außerordentliche Erträge				
26	79	Außerordentliche Aufwendungen			495,61	-495,61
27		Außerordentliches Ergebnis (Nr. 25 ./ . Nr. 26)			495,61	-495,61
28		Jahresergeb.vor int.LLeistungsbez. (ordtl.u.außerordtl.Ergeb. (Nr.24 u.Nr.27)	637.985,45	579.891,00	634.363,62	-54.472,62
29		Erlöse der internen Leistungsbeziehungen		-600,00		-600,00
30		Kosten der internen Leistungsbeziehungen	10.277,82	19.050,00	8.464,62	10.585,38
31		Ergebnis der internen Leistungsbeziehungen	10.277,82	18.450,00	8.464,62	9.985,38
32		Jahresergebnis nach internen Leistungsbeziehungen	648.263,27	598.341,00	642.828,24	-44.487,24

Jahresabschluss 2014

Teilfinanzrechnung Produkt 111.02.01 Zentrale Dienste (Allgemein)							
Stadt Mörfelden-Walldorf							
Nr.	Bezeichnung	Ergebnis des Vorjahres 2013	Fortg. Ansatz des HHJahres 2014	Ergebnis des HHJahres 2014	Vergl. Ansatz/Ergebnis des HHJahres		
01	Einz. aus Investitionszuweis.,-zuschüssen u. -beiträgen						
02	+ Einz. aus Abg. v. Gegenst. d. Sachanl.verm. u. d. immat. AV						
03	+ Einz. aus Abg. v. Gegenst. d. Finanzanlagevermögens						
04	davon Einz. aus der Tilgung v. gewährten Krediten						
05	Summe investive Einzahlungen						
06	- Ausz. v. Invest. i. d. Sachanl.verm. u. immat. AV	-5.244,90	-5.000,00	-2.486,90	-2.513,10		
07	davon Ausz. v. aktiv. Invest.zuw. u. -zuschüsse						
08	- Ausz. v. Invest. i. d. Finanzanlagevermögen						
09	davon Ausz. aus der Gewährung v. Krediten						
10	Summe investive Auszahlungen	-5.244,90	-5.000,00	-2.486,90	-2.513,10		
11	Saldo aus Investitionstätigkeit (Einz. ./ Ausz.)	-5.244,90	-5.000,00	-2.486,90	-2.513,10		

Persönliche Kopie für:
 Pietsch
 Pietsch, Gerrit
 Mörfelden-Walldorf

Jahresabschluss 2014

Teilergebnisrechnung Produkt 111.03.00 Kommunikationstechnik						
Stadt Mörfelden-Walldorf						
Nr.	Konten	Bezeichnung	Ergebnis des Vorjahres 2013	Fortg. Ansatz d. HHjahres 2014	Ergebnis des HHjahres 2014	Vergl. Ansatz/Ergebnis d.HHjahres
		Ordentliche Erträge				
01	50	Privatrechtliche Leistungsentgelte				
02	51	Öffentlich-rechtliche Leistungsentgelte				
03	548-549	Kostensatzleistungen und -erstattungen				
04	52	Bestandsveränderungen und aktivierte Eigenleistungen				
05	55	Steuern und steuerähnliche Erträge einschl. Erträge aus gesetzlichen Umlagen				
06	547	Erträge aus Transferleistungen				
07	540-543	Erträge aus Zuweisungen u. Zuschüssen für lfd. Zwecke u. allgemeine Umlagen				
08	546	Erträge a. Auflösung v. SoPo aus Investitionszuweisungen,-zuschüssen u.-beiträgen				
09	53	Sonstige ordentliche Erträge				
10		Summe der ordentlichen Erträge (Nr. 1 bis 9)				
		Ordentliche Aufwendungen				
11	62, 63, 640-643, 647-649, 65	Personalaufwendungen	323.166,60	327.708,00	331.249,42	-3.541,42
12	644-646	Versorgungsaufwendungen	29.605,68	24.474,00	26.241,35	-1.767,35
13	60, 61, 67-69	Aufwendungen für Sach- und Dienstleistungen	329.430,50	346.826,00	334.633,71	12.192,29
14	66	Abschreibungen	69.351,77	34.804,00	66.023,75	-31.219,75
15	71	Aufwendungen f. Zuweisungen u. Zuschüsse sowie besondere Finanzaufwendungen				
16	73	Steueraufwendungen einschl. Aufwendungen aus gesetzl. Umlageverpflichtungen				
17	72	Transferaufwendungen				
18	70, 74, 76	Sonstige ordentliche Aufwendungen	108,00		108,00	-108,00
19		Summe der ordentlichen Aufwendungen (Nr. 11 bis 18)	751.662,55	733.812,00	758.256,23	-24.444,23
20		Verwaltungsergebnis (Nr. 10 ./ . Nr. 19)	751.662,55	733.812,00	758.256,23	-24.444,23
21	56, 57	Finanzerträge				
22	77	Finanzaufwendungen				
23		Finanzergebnis (Nr. 21 ./ . Nr. 22)				
24		Ordentliches Ergebnis (Verwaltungsergebnis und Finanzergebnis Nr. 20 und Nr. 23)	751.662,55	733.812,00	758.256,23	-24.444,23
25	59	Außerordentliche Erträge	-1.450,00		-4.700,00	4.700,00
26	79	Außerordentliche Aufwendungen	41,65			
27		Außerordentliches Ergebnis (Nr. 25 ./ . Nr. 26)	-1.408,35		-4.700,00	4.700,00
28		Jahresergeb.vor int.LLeistungsbez. (ordtl.u.außerordtl.Ergeb. (Nr.24 u.Nr.27)	750.254,20	733.812,00	753.556,23	-19.744,23
29		Erlöse der internen Leistungsbeziehungen	-18.248,00		-17.206,00	17.206,00
30		Kosten der internen Leistungsbeziehungen	14.211,48	17.210,00	13.346,24	3.863,76
31		Ergebnis der internen Leistungsbeziehungen	-4.036,52	17.210,00	-3.859,76	21.069,76
32		Jahresergebnis nach internen Leistungsbeziehungen	746.217,68	751.022,00	749.696,47	1.325,53

Jahresabschluss 2014

Teilfinanzrechnung Produkt 111.03.00 Kommunikationstechnik							
Stadt Mörfelden-Walldorf							
Nr.	Bezeichnung	Ergebnis des Vorjahres 2013	Fortg. Ansatz des HHJahres 2014	Ergebnis des HHJahres 2014	Vergl. Ansatz/Ergebnis des HHJahres		
01	Einz. aus Investitionszuweis.,-zuschüssen u. -beiträgen						
02	+ Einz. aus Abg. v. Gegenst. d. Sachanl.verm. u. d. immat. AV	-41,65		4.700,00	-4.700,00		
03	+ Einz. aus Abg. v. Gegenst. d. Finanzanlagevermögens						
04	davon Einz. aus der Tilgung v. gewährten Krediten						
05	Summe investive Einzahlungen	-41,65		4.700,00	-4.700,00		
06	- Ausz. v. Invest. i. d. Sachanl.verm. u. immat. AV	-68.836,36	-13.000,00	-44.189,66	31.189,66		
07	davon Ausz. v. aktiv. Invest.zuw. u. -zuschüsse						
08	- Ausz. v. Invest. i. d. Finanzanlagevermögen						
09	davon Ausz. aus der Gewährung v. Krediten						
10	Summe investive Auszahlungen	-68.836,36	-13.000,00	-44.189,66	31.189,66		
11	Saldo aus Investitionstätigkeit (Einz. ./ Ausz.)	-68.878,01	-13.000,00	-39.489,66	26.489,66		

Persönliche Kopie für:
 Pietsch
 Pietsch, Gerrit
 Mörfelden-Walldorf

Jahresabschluss 2014

Teilergebnisrechnung Produkt 111.07.00 Gebäudemanagement (10)						
Stadt Mörfelden-Walldorf						
Nr.	Konten	Bezeichnung	Ergebnis des Vorjahres 2013	Fortg. Ansatz d. HHjahres 2014	Ergebnis des HHjahres 2014	Vergl. Ansatz/Ergebnis d.HHjahres
		Ordentliche Erträge				
01	50	Privatrechtliche Leistungsentgelte			-100,00	100,00
02	51	Öffentlich-rechtliche Leistungsentgelte				
03	548-549	Kostensatzleistungen und -erstattungen				
04	52	Bestandsveränderungen und aktivierte Eigenleistungen				
05	55	Steuern und steuerähnliche Erträge einschl. Erträge aus gesetzlichen Umlagen			-3.755,51	3.755,51
06	547	Erträge aus Transferleistungen				
07	540-543	Erträge aus Zuweisungen u. Zuschüssen für lfd. Zwecke u. allgemeine Umlagen				
08	546	Erträge a. Auflösung v. SoPo aus Investitionszuweisungen,-zuschüssen u.-beiträgen	-72.729,00	-72.730,00	-72.730,00	
09	53	Sonstige ordentliche Erträge	-22.007,40	-20.000,00	-25.692,28	5.692,28
10		Summe der ordentlichen Erträge (Nr. 1 bis 9)	-94.736,40	-92.730,00	-102.277,79	9.547,79
		Ordentliche Aufwendungen				
11	62, 63, 640-643, 647-649, 65	Personalaufwendungen	367.491,85	367.605,00	341.758,91	25.846,09
12	644-646	Versorgungsaufwendungen	37.727,30	40.288,00	31.165,30	9.122,70
13	60, 61, 67-69	Aufwendungen für Sach- und Dienstleistungen	235.563,91	292.137,00	288.333,95	3.803,05
14	66	Abschreibungen	170.151,23	206.358,00	166.830,92	39.527,08
15	71	Aufwendungen f. Zuweisungen u. Zuschüsse sowie besondere Finanzaufwendungen				
16	73	Steueraufwendungen einschl. Aufwendungen aus gesetzl. Umlageverpflichtungen				
17	72	Transferaufwendungen				
18	70, 74, 76	Sonstige ordentliche Aufwendungen	2.801,36	1.220,00	3.668,75	-2.448,75
19		Summe der ordentlichen Aufwendungen (Nr. 11 bis 18)	813.735,65	907.608,00	831.757,83	75.850,17
20		Verwaltungsergebnis (Nr. 10 ./ . Nr. 19)	718.999,25	814.878,00	729.480,04	85.397,96
21	56, 57	Finanzerträge				
22	77	Finanzaufwendungen				
23		Finanzergebnis (Nr. 21 ./ . Nr. 22)				
24		Ordentliches Ergebnis (Verwaltungsergebnis und Finanzergebnis Nr. 20 und Nr. 23)	718.999,25	814.878,00	729.480,04	85.397,96
25	59	Außerordentliche Erträge				
26	79	Außerordentliche Aufwendungen	821,10		1.006,76	-1.006,76
27		Außerordentliches Ergebnis (Nr. 25 ./ . Nr. 26)	821,10		1.006,76	-1.006,76
28		Jahresergeb.vor int.LLeistungsbez. (ordtl.u.außerordtl.Ergeb. (Nr.24 u.Nr.27)	719.820,35	814.878,00	730.486,80	84.391,20
29		Erlöse der internen Leistungsbeziehungen		-45.500,00		-45.500,00
30		Kosten der internen Leistungsbeziehungen	314.078,51	293.500,00	305.568,38	-12.068,38
31		Ergebnis der internen Leistungsbeziehungen	314.078,51	248.000,00	305.568,38	-57.568,38
32		Jahresergebnis nach internen Leistungsbeziehungen	1.033.898,86	1.062.878,00	1.036.055,18	26.822,82

Jahresabschluss 2014

Teilfinanzrechnung Produkt 111.07.00 Gebäudemanagement (10)							
Stadt Mörfelden-Walldorf							
Nr.	Bezeichnung	Ergebnis des Vorjahres 2013	Fortg. Ansatz des HHJahres 2014	Ergebnis des HHJahres 2014	Vergl. Ansatz/Ergebnis des HHJahres		
01	Einz. aus Investitionszuweis.,-zuschüssen u. -beiträgen	67.504,22		67.504,22	-67.504,22		
02	+ Einz. aus Abg. v. Gegenst. d. Sachanl.verm. u. d. immat. AV						
03	+ Einz. aus Abg. v. Gegenst. d. Finanzanlagevermögens						
04	davon Einz. aus der Tilgung v. gewährten Krediten						
05	Summe investive Einzahlungen	67.504,22		67.504,22	-67.504,22		
06	- Ausz. v. Invest. i. d. Sachanl.verm. u. immat. AV	-68.195,43		-811,56	811,56		
07	davon Ausz. v. aktiv. Invest.zuw. u. -zuschüsse						
08	- Ausz. v. Invest. i. d. Finanzanlagevermögen						
09	davon Ausz. aus der Gewährung v. Krediten						
10	Summe investive Auszahlungen	-68.195,43		-811,56	811,56		
11	Saldo aus Investitionstätigkeit (Einz. ./ Ausz.)	-691,21		66.692,66	-66.692,66		

Persönliche Kopie für:
 Pietsch
 Pietsch, Gerrit
 Mörfelden-Walldorf

Jahresabschluss 2014

Teilergebnisrechnung Produkt 111.11.00 Stadtinformation und Repräsentation						
Stadt Mörfelden-Walldorf						
Nr.	Konten	Bezeichnung	Ergebnis des Vorjahres 2013	Fortg. Ansatz d. HHjahres 2014	Ergebnis des HHjahres 2014	Vergl. Ansatz/Ergebnis d.HHjahres
		Ordentliche Erträge				
01	50	Privatrechtliche Leistungsentgelte	-169,00		-32,00	32,00
02	51	Öffentlich-rechtliche Leistungsentgelte				
03	548-549	Kostensatzleistungen und -erstattungen				
04	52	Bestandsveränderungen und aktivierte Eigenleistungen				
05	55	Steuern und steuerähnliche Erträge einschl. Erträge aus gesetzlichen Umlagen				
06	547	Erträge aus Transferleistungen				
07	540-543	Erträge aus Zuweisungen u. Zuschüssen für lfd. Zwecke u. allgemeine Umlagen				
08	546	Erträge a. Auflösung v. SoPo aus Investitionszuweisungen,-zuschüssen u.-beiträgen				
09	53	Sonstige ordentliche Erträge				
10		Summe der ordentlichen Erträge (Nr. 1 bis 9)	-169,00		-32,00	32,00
		Ordentliche Aufwendungen				
11	62, 63, 640-643, 647-649, 65	Personalaufwendungen	28.563,05	32.347,00	24.996,46	7.350,54
12	644-646	Versorgungsaufwendungen	16.252,31	2.277,00	4.662,29	-2.385,29
13	60, 61, 67-69	Aufwendungen für Sach- und Dienstleistungen	34.766,82	22.945,00	27.391,33	-4.446,33
14	66	Abschreibungen	149,00	148,00	148,00	
15	71	Aufwendungen f. Zuweisungen u. Zuschüsse sowie besondere Finanzaufwendungen	2.000,00		2.000,00	-2.000,00
16	73	Steueraufwendungen einschl. Aufwendungen aus gesetzl. Umlageverpflichtungen				
17	72	Transferaufwendungen		2.000,00		2.000,00
18	70, 74, 76	Sonstige ordentliche Aufwendungen				
19		Summe der ordentlichen Aufwendungen (Nr. 11 bis 18)	81.731,18	59.717,00	59.198,08	518,92
20		Verwaltungsergebnis (Nr. 10 ./ . Nr. 19)	81.562,18	59.717,00	59.166,08	550,92
21	56, 57	Finanzerträge				
22	77	Finanzaufwendungen				
23		Finanzergebnis (Nr. 21 ./ . Nr. 22)				
24		Ordentliches Ergebnis (Verwaltungsergebnis und Finanzergebnis Nr. 20 und Nr. 23)	81.562,18	59.717,00	59.166,08	550,92
25	59	Außerordentliche Erträge				
26	79	Außerordentliche Aufwendungen				
27		Außerordentliches Ergebnis (Nr. 25 ./ . Nr. 26)				
28		Jahresergeb.vor int.LLeistungsbez. (ordtl.u.außerordtl.Ergeb. (Nr.24 u.Nr.27)	81.562,18	59.717,00	59.166,08	550,92
29		Erlöse der internen Leistungsbeziehungen		-400,00		-400,00
30		Kosten der internen Leistungsbeziehungen	64,61	5.700,00	210,15	5.489,85
31		Ergebnis der internen Leistungsbeziehungen	64,61	5.300,00	210,15	5.089,85
32		Jahresergebnis nach internen Leistungsbeziehungen	81.626,79	65.017,00	59.376,23	5.640,77

Jahresabschluss 2014

Teilfinanzrechnung Produkt 111.11.00 Stadtinformation und Repräsentation							
Stadt Mörfelden-Walldorf							
Nr.	Bezeichnung	Ergebnis des Vorjahres 2013	Fortg. Ansatz des HHJahres 2014	Ergebnis des HHJahres 2014	Vergl. Ansatz/Ergebnis des HHJahres		
01	Einz. aus Investitionszuweis.,-zuschüssen u. -beiträgen						
02	+ Einz. aus Abg. v. Gegenst. d. Sachanl.verm. u. d. immat. AV						
03	+ Einz. aus Abg. v. Gegenst. d. Finanzanlagevermögens						
04	davon Einz. aus der Tilgung v. gewährten Krediten						
05	Summe investive Einzahlungen						
06	- Ausz. v. Invest. i. d. Sachanl.verm. u. immat. AV						
07	davon Ausz. v. aktiv. Invest.zuw. u. -zuschüsse						
08	- Ausz. v. Invest. i. d. Finanzanlagevermögen						
09	davon Ausz. aus der Gewährung v. Krediten						
10	Summe investive Auszahlungen						
11	Saldo aus Investitionstätigkeit (Einz. ./ Ausz.)						

Persönliche Kopie für:
 Pietsch
 Pietsch, Gerrit
 Mörfelden-Walldorf

Jahresabschluss 2014

Teilergebnisrechnung Produkt 111.13.00 Personal- und Organisationsmanagement						
Stadt Mörfelden-Walldorf						
Nr.	Konten	Bezeichnung	Ergebnis des Vorjahres 2013	Fortg. Ansatz d. HHjahres 2014	Ergebnis des HHjahres 2014	Vergl. Ansatz/Ergebnis d.HHjahres
		Ordentliche Erträge				
01	50	Privatrechtliche Leistungsentgelte				
02	51	Öffentlich-rechtliche Leistungsentgelte				
03	548-549	Kostensatzleistungen und -erstattungen	-30.345,80	-29.000,00	-96.872,64	67.872,64
04	52	Bestandsveränderungen und aktivierte Eigenleistungen				
05	55	Steuern und steuerähnliche Erträge einschl. Erträge aus gesetzlichen Umlagen				
06	547	Erträge aus Transferleistungen	-1.664.078,93	-1.863.000,00	-1.605.443,34	-257.556,66
07	540-543	Erträge aus Zuweisungen u. Zuschüssen für lfd. Zwecke u. allgemeine Umlagen				
08	546	Erträge a. Auflösung v. SoPo aus Investitionszuweisungen,-zuschüssen u.-beiträgen				
09	53	Sonstige ordentliche Erträge	-64.310,00			
10		Summe der ordentlichen Erträge (Nr. 1 bis 9)	-1.758.734,73	-1.892.000,00	-1.702.315,98	-189.684,02
		Ordentliche Aufwendungen				
11	62, 63, 640-643, 647-649, 65	Personalaufwendungen	572.157,64	1.402.811,00	812.728,55	590.082,45
12	644-646	Versorgungsaufwendungen	935.968,53	327.446,00	337.080,99	-9.634,99
13	60, 61, 67-69	Aufwendungen für Sach- und Dienstleistungen	116.129,34	143.940,00	118.277,36	25.662,64
14	66	Abschreibungen	15.989,62	1.683,00	4.783,64	-3.100,64
15	71	Aufwendungen f. Zuweisungen u. Zuschüsse sowie besondere Finanzaufwendungen				
16	73	Steueraufwendungen einschl. Aufwendungen aus gesetzl. Umlageverpflichtungen				
17	72	Transferaufwendungen	1.664.078,93	1.863.800,00	1.605.359,33	258.440,67
18	70, 74, 76	Sonstige ordentliche Aufwendungen				
19		Summe der ordentlichen Aufwendungen (Nr. 11 bis 18)	3.304.324,06	3.739.680,00	2.878.229,87	861.450,13
20		Verwaltungsergebnis (Nr. 10 ./ . Nr. 19)	1.545.589,33	1.847.680,00	1.175.913,89	671.766,11
21	56, 57	Finanzerträge				
22	77	Finanzaufwendungen	9.985,46			
23		Finanzergebnis (Nr. 21 ./ . Nr. 22)	9.985,46			
24		Ordentliches Ergebnis (Verwaltungsergebnis und Finanzergebnis Nr. 20 und Nr. 23)	1.555.574,79	1.847.680,00	1.175.913,89	671.766,11
25	59	Außerordentliche Erträge				
26	79	Außerordentliche Aufwendungen			4.287,98	-4.287,98
27		Außerordentliches Ergebnis (Nr. 25 ./ . Nr. 26)			4.287,98	-4.287,98
28		Jahresergeb.vor int.LLeistungsbez. (ordtl.u.außerordtl.Ergeb. (Nr.24 u.Nr.27)	1.555.574,79	1.847.680,00	1.180.201,87	667.478,13
29		Erlöse der internen Leistungsbeziehungen	-41.868,00	-29.500,00	-29.148,00	-352,00
30		Kosten der internen Leistungsbeziehungen	2.087,54		2.232,11	-2.232,11
31		Ergebnis der internen Leistungsbeziehungen	-39.780,46	-29.500,00	-26.915,89	-2.584,11
32		Jahresergebnis nach internen Leistungsbeziehungen	1.515.794,33	1.818.180,00	1.153.285,98	664.894,02

Jahresabschluss 2014

Teilfinanzrechnung Produkt 111.13.00 Personal- und Organisationsmanagement							
Stadt Mörfelden-Walldorf							
Nr.	Bezeichnung	Ergebnis des Vorjahres 2013	Fortg. Ansatz des HHJahres 2014	Ergebnis des HHJahres 2014	Vergl. Ansatz/Ergebnis des HHJahres		
01	Einz. aus Investitionszuweis.,-zuschüssen u. -beiträgen						
02	+ Einz. aus Abg. v. Gegenst. d. Sachanl.verm. u. d. immat. AV						
03	+ Einz. aus Abg. v. Gegenst. d. Finanzanlagevermögens						
04	davon Einz. aus der Tilgung v. gewährten Krediten						
05	Summe investive Einzahlungen						
06	- Ausz. v. Invest. i. d. Sachanl.verm. u. immat. AV	-6.619,32					
07	davon Ausz. v. aktiv. Invest.zuw. u. -zuschüsse						
08	- Ausz. v. Invest. i. d. Finanzanlagevermögen	-28.406,97		-32.400,06	32.400,06		
09	davon Ausz. aus der Gewährung v. Krediten						
10	Summe investive Auszahlungen	-35.026,29		-32.400,06	32.400,06		
11	Saldo aus Investitionstätigkeit (Einz. ./ Ausz.)	-35.026,29		-32.400,06	32.400,06		

Persönliche Kopie für:
 Pietsch
 Pietsch, Gerrit
 Mörfelden-Walldorf

Jahresabschluss 2014

Teilergebnisrechnung Produkt 281.02.00 Städtepartnerschaften						
Stadt Mörfelden-Walldorf						
Nr.	Konten	Bezeichnung	Ergebnis des Vorjahres 2013	Fortg. Ansatz d. HHjahres 2014	Ergebnis des HHjahres 2014	Vergl. Ansatz/Ergebnis d.HHjahres
		Ordentliche Erträge				
01	50	Privatrechtliche Leistungsentgelte	-400,00		-800,00	800,00
02	51	Öffentlich-rechtliche Leistungsentgelte				
03	548-549	Kostensatzleistungen und -erstattungen				
04	52	Bestandsveränderungen und aktivierte Eigenleistungen				
05	55	Steuern und steuerähnliche Erträge einschl. Erträge aus gesetzlichen Umlagen				
06	547	Erträge aus Transferleistungen				
07	540-543	Erträge aus Zuweisungen u. Zuschüssen für lfd. Zwecke u. allgemeine Umlagen				
08	546	Erträge a. Auflösung v. SoPo aus Investitionszuweisungen,-zuschüssen u.-beiträgen				
09	53	Sonstige ordentliche Erträge	-150,00			
10		Summe der ordentlichen Erträge (Nr. 1 bis 9)	-550,00		-800,00	800,00
		Ordentliche Aufwendungen				
11	62, 63, 640-643, 647-649, 65	Personalaufwendungen	34.316,49	29.297,00	36.671,05	-7.374,05
12	644-646	Versorgungsaufwendungen	12.877,19	6.763,00	7.117,73	-354,73
13	60, 61, 67-69	Aufwendungen für Sach- und Dienstleistungen	16.733,26	18.653,00	18.639,64	13,36
14	66	Abschreibungen	520,00			
15	71	Aufwendungen f. Zuweisungen u. Zuschüsse sowie besondere Finanzaufwendungen	6.246,00	7.000,00	5.514,50	1.485,50
16	73	Steueraufwendungen einschl. Aufwendungen aus gesetzl. Umlageverpflichtungen				
17	72	Transferaufwendungen				
18	70, 74, 76	Sonstige ordentliche Aufwendungen				
19		Summe der ordentlichen Aufwendungen (Nr. 11 bis 18)	70.692,94	61.713,00	67.942,92	-6.229,92
20		Verwaltungsergebnis (Nr. 10 ./ . Nr. 19)	70.142,94	61.713,00	67.142,92	-5.429,92
21	56, 57	Finanzerträge				
22	77	Finanzaufwendungen				
23		Finanzergebnis (Nr. 21 ./ . Nr. 22)				
24		Ordentliches Ergebnis (Verwaltungsergebnis und Finanzergebnis Nr. 20 und Nr. 23)	70.142,94	61.713,00	67.142,92	-5.429,92
25	59	Außerordentliche Erträge				
26	79	Außerordentliche Aufwendungen				
27		Außerordentliches Ergebnis (Nr. 25 ./ . Nr. 26)				
28		Jahresergeb.vor int.LLeistungsbez. (ordtl.u.außerordtl.Ergeb. (Nr.24 u.Nr.27)	70.142,94	61.713,00	67.142,92	-5.429,92
29		Erlöse der internen Leistungsbeziehungen				
30		Kosten der internen Leistungsbeziehungen			205,89	-205,89
31		Ergebnis der internen Leistungsbeziehungen			205,89	-205,89
32		Jahresergebnis nach internen Leistungsbeziehungen	70.142,94	61.713,00	67.348,81	-5.635,81

Jahresabschluss 2014

Teilfinanzrechnung Produkt 281.02.00 Städtepartnerschaften							
Stadt Mörfelden-Walldorf							
Nr.	Bezeichnung	Ergebnis des Vorjahres 2013	Fortg. Ansatz des HHJahres 2014	Ergebnis des HHJahres 2014	Vergl. Ansatz/Ergebnis des HHJahres		
01	Einz. aus Investitionszuweis.,-zuschüssen u. -beiträgen						
02	+ Einz. aus Abg. v. Gegenst. d. Sachanl.verm. u. d. immat. AV						
03	+ Einz. aus Abg. v. Gegenst. d. Finanzanlagevermögens						
04	davon Einz. aus der Tilgung v. gewährten Krediten						
05	Summe investive Einzahlungen						
06	- Ausz. v. Invest. i. d. Sachanl.verm. u. immat. AV						
07	davon Ausz. v. aktiv. Invest.zuw. u. -zuschüsse						
08	- Ausz. v. Invest. i. d. Finanzanlagevermögen						
09	davon Ausz. aus der Gewährung v. Krediten						
10	Summe investive Auszahlungen						
11	Saldo aus Investitionstätigkeit (Einz. ./ Ausz.)						

Persönliche Kopie für:
 Pietsch
 Pietsch, Gerrit
 Mörfelden-Walldorf

Jahresabschluss 2014

Teilergebnisrechnung Produkt 351.01.00 Kommunale Entwicklungshilfe						
Stadt Mörfelden-Walldorf						
Nr.	Konten	Bezeichnung	Ergebnis des Vorjahres 2013	Fortg. Ansatz d. HHjahres 2014	Ergebnis des HHjahres 2014	Vergl. Ansatz/Ergebnis d.HHjahres
		Ordentliche Erträge				
01	50	Privatrechtliche Leistungsentgelte				
02	51	Öffentlich-rechtliche Leistungsentgelte				
03	548-549	Kostensatzleistungen und -erstattungen				
04	52	Bestandsveränderungen und aktivierte Eigenleistungen				
05	55	Steuern und steuerähnliche Erträge einschl. Erträge aus gesetzlichen Umlagen				
06	547	Erträge aus Transferleistungen				
07	540-543	Erträge aus Zuweisungen u. Zuschüssen für lfd. Zwecke u. allgemeine Umlagen				
08	546	Erträge a. Auflösung v. SoPo aus Investitionszuweisungen,-zuschüssen u.-beiträgen				
09	53	Sonstige ordentliche Erträge				
10		Summe der ordentlichen Erträge (Nr. 1 bis 9)				
		Ordentliche Aufwendungen				
11	62, 63, 640-643, 647-649, 65	Personalaufwendungen	5.254,73	3.708,00	4.345,00	-637,00
12	644-646	Versorgungsaufwendungen	1.569,21	898,00	1.454,03	-556,03
13	60, 61, 67-69	Aufwendungen für Sach- und Dienstleistungen				
14	66	Abschreibungen				
15	71	Aufwendungen f. Zuweisungen u. Zuschüsse sowie besondere Finanzaufwendungen	13.500,00	13.500,00	12.000,00	1.500,00
16	73	Steueraufwendungen einschl. Aufwendungen aus gesetzl. Umlageverpflichtungen				
17	72	Transferaufwendungen				
18	70, 74, 76	Sonstige ordentliche Aufwendungen				
19		Summe der ordentlichen Aufwendungen (Nr. 11 bis 18)	20.323,94	18.106,00	17.799,03	306,97
20		Verwaltungsergebnis (Nr. 10 ./ Nr. 19)	20.323,94	18.106,00	17.799,03	306,97
21	56, 57	Finanzerträge				
22	77	Finanzaufwendungen				
23		Finanzergebnis (Nr. 21 ./ Nr. 22)				
24		Ordentliches Ergebnis (Verwaltungsergebnis und Finanzergebnis Nr. 20 und Nr. 23)	20.323,94	18.106,00	17.799,03	306,97
25	59	Außerordentliche Erträge				
26	79	Außerordentliche Aufwendungen				
27		Außerordentliches Ergebnis (Nr. 25 ./ Nr. 26)				
28		Jahresergeb.vor int.LLeistungsbez. (ordtl.u.außerordtl.Ergeb. (Nr.24 u.Nr.27)	20.323,94	18.106,00	17.799,03	306,97
29		Erlöse der internen Leistungsbeziehungen				
30		Kosten der internen Leistungsbeziehungen				
31		Ergebnis der internen Leistungsbeziehungen				
32		Jahresergebnis nach internen Leistungsbeziehungen	20.323,94	18.106,00	17.799,03	306,97

Jahresabschluss 2014

Teilfinanzrechnung Produkt 351.01.00 Kommunale Entwicklungshilfe							
Stadt Mörfelden-Walldorf							
Nr.	Bezeichnung	Ergebnis des Vorjahres 2013	Fortg. Ansatz des HHJahres 2014	Ergebnis des HHJahres 2014	Vergl. Ansatz/Ergebnis des HHJahres		
01	Einz. aus Investitionszuweis.,-zuschüssen u. -beiträgen						
02	+ Einz. aus Abg. v. Gegenst. d. Sachanl.verm. u. d. immat. AV						
03	+ Einz. aus Abg. v. Gegenst. d. Finanzanlagevermögens						
04	davon Einz. aus der Tilgung v. gewährten Krediten						
05	Summe investive Einzahlungen						
06	- Ausz. v. Invest. i. d. Sachanl.verm. u. immat. AV						
07	davon Ausz. v. aktiv. Invest.zuw. u. -zuschüsse						
08	- Ausz. v. Invest. i. d. Finanzanlagevermögen						
09	davon Ausz. aus der Gewährung v. Krediten						
10	Summe investive Auszahlungen						
11	Saldo aus Investitionstätigkeit (Einz. ./ . Ausz.)						

Persönliche Kopie für:
 Pietsch
 Pietsch, Gerrit
 Mörfelden-Walldorf

Jahresabschluss 2014

Teilergebnisrechnung Budget 13 Frauenförderung						
Stadt Mörfelden-Walldorf						
Nr.	Konten	Bezeichnung	Ergebnis des Vorjahres 2013	Fortg. Ansatz d. HHjahres 2014	Ergebnis des HHjahres 2014	Vergl. Ansatz/Ergebnis d.HHjahres
		Ordentliche Erträge				
01	50	Privatrechtliche Leistungsentgelte			-19,00	19,00
02	51	Öffentlich-rechtliche Leistungsentgelte				
03	548-549	Kostensatzleistungen und -erstattungen				
04	52	Bestandsveränderungen und aktivierte Eigenleistungen				
05	55	Steuern und steuerähnliche Erträge einschl. Erträge aus gesetzlichen Umlagen				
06	547	Erträge aus Transferleistungen				
07	540-543	Erträge aus Zuweisungen u. Zuschüssen für lfd. Zwecke u. allgemeine Umlagen	-650,00		125,00	-125,00
08	546	Erträge a. Auflösung v. SoPo aus Investitionszuweisungen,-zuschüssen u.-beiträgen				
09	53	Sonstige ordentliche Erträge	-100,00		-64,00	64,00
10		Summe der ordentlichen Erträge (Nr. 1 bis 9)	-750,00		42,00	-42,00
		Ordentliche Aufwendungen				
11	62, 63, 640-643, 647-649, 65	Personalaufwendungen	47.347,28	50.229,00	35.141,65	15.087,35
12	644-646	Versorgungsaufwendungen	3.379,29	3.576,00	3.513,23	62,77
13	60, 61, 67-69	Aufwendungen für Sach- und Dienstleistungen	2.098,48	3.170,00	2.070,31	1.099,69
14	66	Abschreibungen	38,00	37,00	37,00	
15	71	Aufwendungen f. Zuweisungen u. Zuschüsse sowie besondere Finanzaufwendungen				
16	73	Steueraufwendungen einschl. Aufwendungen aus gesetzl. Umlageverpflichtungen				
17	72	Transferaufwendungen				
18	70, 74, 76	Sonstige ordentliche Aufwendungen				
19		Summe der ordentlichen Aufwendungen (Nr. 11 bis 18)	52.863,05	57.012,00	40.762,19	16.249,81
20		Verwaltungsergebnis (Nr. 10 ./ . Nr. 19)	52.113,05	57.012,00	40.804,19	16.207,81
21	56, 57	Finanzerträge				
22	77	Finanzaufwendungen				
23		Finanzergebnis (Nr. 21 ./ . Nr. 22)				
24		Ordentliches Ergebnis (Verwaltungsergebnis und Finanzergebnis Nr. 20 und Nr. 23)	52.113,05	57.012,00	40.804,19	16.207,81
25	59	Außerordentliche Erträge				
26	79	Außerordentliche Aufwendungen				
27		Außerordentliches Ergebnis (Nr. 25 ./ . Nr. 26)				
28		Jahresergeb.vor int.LLeistungsbez. (ordtl.u.außerordtl.Ergeb. (Nr.24 u.Nr.27)	52.113,05	57.012,00	40.804,19	16.207,81
29		Erlöse der internen Leistungsbeziehungen				
30		Kosten der internen Leistungsbeziehungen	22,92		20,70	-20,70
31		Ergebnis der internen Leistungsbeziehungen	22,92		20,70	-20,70
32		Jahresergebnis nach internen Leistungsbeziehungen	52.135,97	57.012,00	40.824,89	16.187,11

Jahresabschluss 2014

Teilergebnisrechnung Produkt 363.01.00 Frauenförderung						
Stadt Mörfelden-Walldorf						
Nr.	Konten	Bezeichnung	Ergebnis des Vorjahres 2013	Fortg. Ansatz d. HHjahres 2014	Ergebnis des HHjahres 2014	Vergl. Ansatz/Ergebnis d.HHjahres
		Ordentliche Erträge				
01	50	Privatrechtliche Leistungsentgelte			-19,00	19,00
02	51	Öffentlich-rechtliche Leistungsentgelte				
03	548-549	Kostensatzleistungen und -erstattungen				
04	52	Bestandsveränderungen und aktivierte Eigenleistungen				
05	55	Steuern und steuerähnliche Erträge einschl. Erträge aus gesetzlichen Umlagen				
06	547	Erträge aus Transferleistungen				
07	540-543	Erträge aus Zuweisungen u. Zuschüssen für lfd. Zwecke u. allgemeine Umlagen	-650,00		125,00	-125,00
08	546	Erträge a. Auflösung v. SoPo aus Investitionszuweisungen,-zuschüssen u.-beiträgen				
09	53	Sonstige ordentliche Erträge	-100,00		-64,00	64,00
10		Summe der ordentlichen Erträge (Nr. 1 bis 9)	-750,00		42,00	-42,00
		Ordentliche Aufwendungen				
11	62, 63, 640-643, 647-649, 65	Personalaufwendungen	47.347,28	50.229,00	35.141,65	15.087,35
12	644-646	Versorgungsaufwendungen	3.379,29	3.576,00	3.513,23	62,77
13	60, 61, 67-69	Aufwendungen für Sach- und Dienstleistungen	2.098,48	3.170,00	2.070,31	1.099,69
14	66	Abschreibungen	38,00	37,00	37,00	
15	71	Aufwendungen f. Zuweisungen u. Zuschüsse sowie besondere Finanzaufwendungen				
16	73	Steueraufwendungen einschl. Aufwendungen aus gesetzl. Umlageverpflichtungen				
17	72	Transferaufwendungen				
18	70, 74, 76	Sonstige ordentliche Aufwendungen				
19		Summe der ordentlichen Aufwendungen (Nr. 11 bis 18)	52.863,05	57.012,00	40.762,19	16.249,81
20		Verwaltungsergebnis (Nr. 10 ./ . Nr. 19)	52.113,05	57.012,00	40.804,19	16.207,81
21	56, 57	Finanzerträge				
22	77	Finanzaufwendungen				
23		Finanzergebnis (Nr. 21 ./ . Nr. 22)				
24		Ordentliches Ergebnis (Verwaltungsergebnis und Finanzergebnis Nr. 20 und Nr. 23)	52.113,05	57.012,00	40.804,19	16.207,81
25	59	Außerordentliche Erträge				
26	79	Außerordentliche Aufwendungen				
27		Außerordentliches Ergebnis (Nr. 25 ./ . Nr. 26)				
28		Jahresergeb.vor int.LLeistungsbez. (ordtl.u.außerordtl.Ergeb. (Nr.24 u.Nr.27)	52.113,05	57.012,00	40.804,19	16.207,81
29		Erlöse der internen Leistungsbeziehungen				
30		Kosten der internen Leistungsbeziehungen	22,92		20,70	-20,70
31		Ergebnis der internen Leistungsbeziehungen	22,92		20,70	-20,70
32		Jahresergebnis nach internen Leistungsbeziehungen	52.135,97	57.012,00	40.824,89	16.187,11

Jahresabschluss 2014

Teilfinanzrechnung Produkt 363.01.00 Frauenförderung							
Stadt Mörfelden-Walldorf							
Nr.	Bezeichnung	Ergebnis des Vorjahres 2013	Fortg. Ansatz des HHJahres 2014	Ergebnis des HHJahres 2014	Vergl. Ansatz/Ergebnis des HHJahres		
01	Einz. aus Investitionszuweis.,-zuschüssen u. -beiträgen						
02	+ Einz. aus Abg. v. Gegenst. d. Sachanl.verm. u. d. immat. AV						
03	+ Einz. aus Abg. v. Gegenst. d. Finanzanlagevermögens						
04	davon Einz. aus der Tilgung v. gewährten Krediten						
05	Summe investive Einzahlungen						
06	- Ausz. v. Invest. i. d. Sachanl.verm. u. immat. AV						
07	davon Ausz. v. aktiv. Invest.zuw. u. -zuschüsse						
08	- Ausz. v. Invest. i. d. Finanzanlagevermögen						
09	davon Ausz. aus der Gewährung v. Krediten						
10	Summe investive Auszahlungen						
11	Saldo aus Investitionstätigkeit (Einz. ./ Ausz.)						

Persönliche Kopie für:
 Pietsch
 Pietsch, Gerrit
 Mörfelden-Walldorf

Jahresabschluss 2014

Teilergebnisrechnung Budget 15 Personalvertretung						
Stadt Mörfelden-Walldorf						
Nr.	Konten	Bezeichnung	Ergebnis des Vorjahres 2013	Fortg. Ansatz d. HHjahres 2014	Ergebnis des HHjahres 2014	Vergl. Ansatz/Ergebnis d.HHjahres
		Ordentliche Erträge				
01	50	Privatrechtliche Leistungsentgelte				
02	51	Öffentlich-rechtliche Leistungsentgelte				
03	548-549	Kostensatzleistungen und -erstattungen	-2.921,35	-800,00	-3.359,32	2.559,32
04	52	Bestandsveränderungen und aktivierte Eigenleistungen				
05	55	Steuern und steuerähnliche Erträge einschl. Erträge aus gesetzlichen Umlagen				
06	547	Erträge aus Transferleistungen				
07	540-543	Erträge aus Zuweisungen u. Zuschüssen für lfd. Zwecke u. allgemeine Umlagen				
08	546	Erträge a. Auflösung v. SoPo aus Investitionszuweisungen,-zuschüssen u.-beiträgen				
09	53	Sonstige ordentliche Erträge				
10		Summe der ordentlichen Erträge (Nr. 1 bis 9)	-2.921,35	-800,00	-3.359,32	2.559,32
		Ordentliche Aufwendungen				
11	62, 63, 640-643, 647-649, 65	Personalaufwendungen	82.813,86	74.569,00	79.995,78	-5.426,78
12	644-646	Versorgungsaufwendungen	5.691,07	5.690,00	4.585,92	1.104,08
13	60, 61, 67-69	Aufwendungen für Sach- und Dienstleistungen	5.982,60	7.800,00	10.889,36	-3.089,36
14	66	Abschreibungen	38,00	37,00	37,00	
15	71	Aufwendungen f. Zuweisungen u. Zuschüsse sowie besondere Finanzaufwendungen				
16	73	Steueraufwendungen einschl. Aufwendungen aus gesetzl. Umlageverpflichtungen				
17	72	Transferaufwendungen				
18	70, 74, 76	Sonstige ordentliche Aufwendungen				
19		Summe der ordentlichen Aufwendungen (Nr. 11 bis 18)	94.525,53	88.096,00	95.508,06	-7.412,06
20		Verwaltungsergebnis (Nr. 10 ./ . Nr. 19)	91.604,18	87.296,00	92.148,74	-4.852,74
21	56, 57	Finanzerträge				
22	77	Finanzaufwendungen				
23		Finanzergebnis (Nr. 21 ./ . Nr. 22)				
24		Ordentliches Ergebnis (Verwaltungsergebnis und Finanzergebnis Nr. 20 und Nr. 23)	91.604,18	87.296,00	92.148,74	-4.852,74
25	59	Außerordentliche Erträge				
26	79	Außerordentliche Aufwendungen				
27		Außerordentliches Ergebnis (Nr. 25 ./ . Nr. 26)				
28		Jahresergeb.vor int.LLeistungsbez. (ordtl.u.außerordtl.Ergeb. (Nr.24 u.Nr.27)	91.604,18	87.296,00	92.148,74	-4.852,74
29		Erlöse der internen Leistungsbeziehungen				
30		Kosten der internen Leistungsbeziehungen	3.863,85		19.104,44	-19.104,44
31		Ergebnis der internen Leistungsbeziehungen	3.863,85		19.104,44	-19.104,44
32		Jahresergebnis nach internen Leistungsbeziehungen	95.468,03	87.296,00	111.253,18	-23.957,18

Jahresabschluss 2014

Teilergebnisrechnung Produkt 111.05.00 Personalvertretung						
Stadt Mörfelden-Walldorf						
Nr.	Konten	Bezeichnung	Ergebnis des Vorjahres 2013	Fortg. Ansatz d. HHjahres 2014	Ergebnis des HHjahres 2014	Vergl. Ansatz/Ergebnis d.HHjahres
		Ordentliche Erträge				
01	50	Privatrechtliche Leistungsentgelte				
02	51	Öffentlich-rechtliche Leistungsentgelte				
03	548-549	Kostensatzleistungen und -erstattungen	-2.921,35	-800,00	-3.359,32	2.559,32
04	52	Bestandsveränderungen und aktivierte Eigenleistungen				
05	55	Steuern und steuerähnliche Erträge einschl. Erträge aus gesetzlichen Umlagen				
06	547	Erträge aus Transferleistungen				
07	540-543	Erträge aus Zuweisungen u. Zuschüssen für lfd. Zwecke u. allgemeine Umlagen				
08	546	Erträge a. Auflösung v. SoPo aus Investitionszuweisungen,-zuschüssen u.-beiträgen				
09	53	Sonstige ordentliche Erträge				
10		Summe der ordentlichen Erträge (Nr. 1 bis 9)	-2.921,35	-800,00	-3.359,32	2.559,32
		Ordentliche Aufwendungen				
11	62, 63, 640-643, 647-649, 65	Personalaufwendungen	82.813,86	74.569,00	79.995,78	-5.426,78
12	644-646	Versorgungsaufwendungen	5.691,07	5.690,00	4.585,92	1.104,08
13	60, 61, 67-69	Aufwendungen für Sach- und Dienstleistungen	5.982,60	7.800,00	10.889,36	-3.089,36
14	66	Abschreibungen	38,00	37,00	37,00	
15	71	Aufwendungen f. Zuweisungen u. Zuschüsse sowie besondere Finanzaufwendungen				
16	73	Steueraufwendungen einschl. Aufwendungen aus gesetzl. Umlageverpflichtungen				
17	72	Transferaufwendungen				
18	70, 74, 76	Sonstige ordentliche Aufwendungen				
19		Summe der ordentlichen Aufwendungen (Nr. 11 bis 18)	94.525,53	88.096,00	95.508,06	-7.412,06
20		Verwaltungsergebnis (Nr. 10 ./ . Nr. 19)	91.604,18	87.296,00	92.148,74	-4.852,74
21	56, 57	Finanzerträge				
22	77	Finanzaufwendungen				
23		Finanzergebnis (Nr. 21 ./ . Nr. 22)				
24		Ordentliches Ergebnis (Verwaltungsergebnis und Finanzergebnis Nr. 20 und Nr. 23)	91.604,18	87.296,00	92.148,74	-4.852,74
25	59	Außerordentliche Erträge				
26	79	Außerordentliche Aufwendungen				
27		Außerordentliches Ergebnis (Nr. 25 ./ . Nr. 26)				
28		Jahresergeb.vor int.Leistungsbez. (ordtl.u.außerordtl.Ergeb. (Nr.24 u.Nr.27)	91.604,18	87.296,00	92.148,74	-4.852,74
29		Erlöse der internen Leistungsbeziehungen				
30		Kosten der internen Leistungsbeziehungen	3.863,85		19.104,44	-19.104,44
31		Ergebnis der internen Leistungsbeziehungen	3.863,85		19.104,44	-19.104,44
32		Jahresergebnis nach internen Leistungsbeziehungen	95.468,03	87.296,00	111.253,18	-23.957,18

Jahresabschluss 2014

Teilfinanzrechnung Produkt 111.05.00 Personalvertretung							
Stadt Mörfelden-Walldorf							
Nr.	Bezeichnung	Ergebnis des Vorjahres 2013	Fortg. Ansatz des HHJahres 2014	Ergebnis des HHJahres 2014	Vergl. Ansatz/Ergebnis des HHJahres		
01	Einz. aus Investitionszuweis.,-zuschüssen u. -beiträgen						
02	+ Einz. aus Abg. v. Gegenst. d. Sachanl.verm. u. d. immat. AV						
03	+ Einz. aus Abg. v. Gegenst. d. Finanzanlagevermögens						
04	davon Einz. aus der Tilgung v. gewährten Krediten						
05	Summe investive Einzahlungen						
06	- Ausz. v. Invest. i. d. Sachanl.verm. u. immat. AV						
07	davon Ausz. v. aktiv. Invest.zuw. u. -zuschüsse						
08	- Ausz. v. Invest. i. d. Finanzanlagevermögen						
09	davon Ausz. aus der Gewährung v. Krediten						
10	Summe investive Auszahlungen						
11	Saldo aus Investitionstätigkeit (Einz. ./ Ausz.)						

Persönliche Kopie für:
 Pietsch
 Pietsch, Gerrit
 Mörfelden-Walldorf

Jahresabschluss 2014

Teilergebnisrechnung Budget 20 Amt für Finanzen						
Stadt Mörfelden-Walldorf						
Nr.	Konten	Bezeichnung	Ergebnis des Vorjahres 2013	Fortg. Ansatz d. HHjahres 2014	Ergebnis des HHjahres 2014	Vergl. Ansatz/Ergebnis d.HHjahres
		Ordentliche Erträge				
01	50	Privatrechtliche Leistungsentgelte			-18.000,00	18.000,00
02	51	Öffentlich-rechtliche Leistungsentgelte			-672,90	672,90
03	548-549	Kostensatzleistungen und -erstattungen	-157.566,38	-512.000,00	-179.935,64	-332.064,36
04	52	Bestandsveränderungen und aktivierte Eigenleistungen				
05	55	Steuern und steuerähnliche Erträge einschl. Erträge aus gesetzlichen Umlagen	-0,59	-50,00	-0,93	-49,07
06	547	Erträge aus Transferleistungen	-140.797,04		-149.724,65	149.724,65
07	540-543	Erträge aus Zuweisungen u. Zuschüssen für lfd. Zwecke u. allgemeine Umlagen				
08	546	Erträge a. Auflösung v. SoPo aus Investitionszuweisungen,-zuschüssen u.-beiträgen	-13.645,00	-13.556,00	-14.089,00	533,00
09	53	Sonstige ordentliche Erträge	-107.194,47		-642,37	642,37
10		Summe der ordentlichen Erträge (Nr. 1 bis 9)	-419.203,48	-525.606,00	-363.065,49	-162.540,51
		Ordentliche Aufwendungen				
11	62, 63, 640-643, 647-649, 65	Personalaufwendungen	987.240,73	1.014.220,00	1.021.417,68	-7.197,68
12	644-646	Versorgungsaufwendungen	439.970,57	138.961,00	214.991,63	-76.030,63
13	60, 61, 67-69	Aufwendungen für Sach- und Dienstleistungen	144.721,74	159.425,00	128.743,29	30.681,71
14	66	Abschreibungen	73.580,88	30.668,00	4.284,61	26.383,39
15	71	Aufwendungen f. Zuweisungen u. Zuschüsse sowie besondere Finanzaufwendungen	171,28	3.000,00		3.000,00
16	73	Steueraufwendungen einschl. Aufwendungen aus gesetzl. Umlageverpflichtungen				
17	72	Transferaufwendungen				
18	70, 74, 76	Sonstige ordentliche Aufwendungen				
19		Summe der ordentlichen Aufwendungen (Nr. 11 bis 18)	1.645.685,20	1.346.274,00	1.369.437,21	-23.163,21
20		Verwaltungsergebnis (Nr. 10 ./ . Nr. 19)	1.226.481,72	820.668,00	1.006.371,72	-185.703,72
21	56, 57	Finanzerträge	-479.111,76	-380.195,00	-645.922,71	265.727,71
22	77	Finanzaufwendungen	155.016,25		97.490,50	-97.490,50
23		Finanzergebnis (Nr. 21 ./ . Nr. 22)	-324.095,51	-380.195,00	-548.432,21	168.237,21
24		Ordentliches Ergebnis (Verwaltungsergebnis und Finanzergebnis Nr. 20 und Nr. 23)	902.386,21	440.473,00	457.939,51	-17.466,51
25	59	Außerordentliche Erträge				
26	79	Außerordentliche Aufwendungen			528.272,90	-528.272,90
27		Außerordentliches Ergebnis (Nr. 25 ./ . Nr. 26)			528.272,90	-528.272,90
28		Jahresergeb.vor int.LLeistungsbez. (ordtl.u.außerordtl.Ergeb. (Nr.24 u.Nr.27)	902.386,21	440.473,00	986.212,41	-545.739,41
29		Erlöse der internen Leistungsbeziehungen	-31.856,00	-43.500,00	-29.055,00	-14.445,00
30		Kosten der internen Leistungsbeziehungen	1.131,04	5.900,00	843,16	5.056,84
31		Ergebnis der internen Leistungsbeziehungen	-30.724,96	-37.600,00	-28.211,84	-9.388,16
32		Jahresergebnis nach internen Leistungsbeziehungen	871.661,25	402.873,00	958.000,57	-555.127,57

Jahresabschluss 2014

Teilergebnisrechnung Produkt 111.02.20 Vorprodukt Amt 20						
Stadt Mörfelden-Walldorf						
Nr.	Konten	Bezeichnung	Ergebnis des Vorjahres 2013	Fortg. Ansatz d. HHjahres 2014	Ergebnis des HHjahres 2014	Vergl. Ansatz/Ergebnis d.HHjahres
		Ordentliche Erträge				
01	50	Privatrechtliche Leistungsentgelte				
02	51	Öffentlich-rechtliche Leistungsentgelte				
03	548-549	Kostensatzleistungen und -erstattungen				
04	52	Bestandsveränderungen und aktivierte Eigenleistungen				
05	55	Steuern und steuerähnliche Erträge einschl. Erträge aus gesetzlichen Umlagen				
06	547	Erträge aus Transferleistungen				
07	540-543	Erträge aus Zuweisungen u. Zuschüssen für lfd. Zwecke u. allgemeine Umlagen				
08	546	Erträge a. Auflösung v. SoPo aus Investitionszuweisungen,-zuschüssen u.-beiträgen				
09	53	Sonstige ordentliche Erträge				
10		Summe der ordentlichen Erträge (Nr. 1 bis 9)				
		Ordentliche Aufwendungen				
11	62, 63, 640-643, 647-649, 65	Personalaufwendungen	2.618,70			
12	644-646	Versorgungsaufwendungen				
13	60, 61, 67-69	Aufwendungen für Sach- und Dienstleistungen				
14	66	Abschreibungen				
15	71	Aufwendungen f. Zuweisungen u. Zuschüsse sowie besondere Finanzaufwendungen				
16	73	Steueraufwendungen einschl. Aufwendungen aus gesetzl. Umlageverpflichtungen				
17	72	Transferaufwendungen				
18	70, 74, 76	Sonstige ordentliche Aufwendungen				
19		Summe der ordentlichen Aufwendungen (Nr. 11 bis 18)	2.618,70			
20		Verwaltungsergebnis (Nr. 10 ./ Nr. 19)	2.618,70			
21	56, 57	Finanzerträge				
22	77	Finanzaufwendungen				
23		Finanzergebnis (Nr. 21 ./ Nr. 22)				
24		Ordentliches Ergebnis (Verwaltungsergebnis und Finanzergebnis Nr. 20 und Nr. 23)	2.618,70			
25	59	Außerordentliche Erträge				
26	79	Außerordentliche Aufwendungen				
27		Außerordentliches Ergebnis (Nr. 25 ./ Nr. 26)				
28		Jahresergeb.vor int.LLeistungsbez. (ordtl.u.außerordtl.Ergeb. (Nr.24 u.Nr.27)	2.618,70			
29		Erlöse der internen Leistungsbeziehungen				
30		Kosten der internen Leistungsbeziehungen				
31		Ergebnis der internen Leistungsbeziehungen				
32		Jahresergebnis nach internen Leistungsbeziehungen	2.618,70			

Jahresabschluss 2014

Teilfinanzrechnung Produkt 111.02.20 Vorprodukt Amt 20							
Stadt Mörfelden-Walldorf							
Nr.	Bezeichnung	Ergebnis des Vorjahres 2013	Fortg. Ansatz des HHJahres 2014	Ergebnis des HHJahres 2014	Vergl. Ansatz/Ergebnis des HHJahres		
01	Einz. aus Investitionszuweis.,-zuschüssen u. -beiträgen						
02	+ Einz. aus Abg. v. Gegenst. d. Sachanl.verm. u. d. immat. AV						
03	+ Einz. aus Abg. v. Gegenst. d. Finanzanlagevermögens						
04	davon Einz. aus der Tilgung v. gewährten Krediten						
05	Summe investive Einzahlungen						
06	- Ausz. v. Invest. i. d. Sachanl.verm. u. immat. AV						
07	davon Ausz. v. aktiv. Invest.zuw. u. -zuschüsse						
08	- Ausz. v. Invest. i. d. Finanzanlagevermögen						
09	davon Ausz. aus der Gewährung v. Krediten						
10	Summe investive Auszahlungen						
11	Saldo aus Investitionstätigkeit (Einz. ./ Ausz.)						

Persönliche Kopie für:
 Pietsch
 Pietsch, Gerrit
 Mörfelden-Walldorf

Jahresabschluss 2014

Teilergebnisrechnung Produkt 111.06.00 Finanzmanagement						
Stadt Mörfelden-Walldorf						
Nr.	Konten	Bezeichnung	Ergebnis des Vorjahres 2013	Fortg. Ansatz d. HHjahres 2014	Ergebnis des HHjahres 2014	Vergl. Ansatz/Ergebnis d.HHjahres
		Ordentliche Erträge				
01	50	Privatrechtliche Leistungsentgelte			-18.000,00	18.000,00
02	51	Öffentlich-rechtliche Leistungsentgelte			-672,90	672,90
03	548-549	Kostensatzleistungen und -erstattungen	-157.566,38	-512.000,00	-179.935,64	-332.064,36
04	52	Bestandsveränderungen und aktivierte Eigenleistungen				
05	55	Steuern und steuerähnliche Erträge einschl. Erträge aus gesetzlichen Umlagen	-0,59	-50,00	-0,93	-49,07
06	547	Erträge aus Transferleistungen	-140.797,04		-149.724,65	149.724,65
07	540-543	Erträge aus Zuweisungen u. Zuschüssen für lfd. Zwecke u. allgemeine Umlagen				
08	546	Erträge a. Auflösung v. SoPo aus Investitionszuweisungen,-zuschüssen u.-beiträgen	-13.645,00	-13.556,00	-14.089,00	533,00
09	53	Sonstige ordentliche Erträge	-107.194,47		-642,37	642,37
10		Summe der ordentlichen Erträge (Nr. 1 bis 9)	-419.203,48	-525.606,00	-363.065,49	-162.540,51
		Ordentliche Aufwendungen				
11	62, 63, 640-643, 647-649, 65	Personalaufwendungen	983.945,05	1.014.220,00	1.021.417,68	-7.197,68
12	644-646	Versorgungsaufwendungen	439.970,57	138.961,00	214.991,63	-76.030,63
13	60, 61, 67-69	Aufwendungen für Sach- und Dienstleistungen	144.721,74	159.425,00	128.743,29	30.681,71
14	66	Abschreibungen	72.985,88	30.668,00	4.284,61	26.383,39
15	71	Aufwendungen f. Zuweisungen u. Zuschüsse sowie besondere Finanzaufwendungen		3.000,00		3.000,00
16	73	Steueraufwendungen einschl. Aufwendungen aus gesetzl. Umlageverpflichtungen				
17	72	Transferaufwendungen				
18	70, 74, 76	Sonstige ordentliche Aufwendungen				
19		Summe der ordentlichen Aufwendungen (Nr. 11 bis 18)	1.641.623,24	1.346.274,00	1.369.437,21	-23.163,21
20		Verwaltungsergebnis (Nr. 10 ./ . Nr. 19)	1.222.419,76	820.668,00	1.006.371,72	-185.703,72
21	56, 57	Finanzerträge	-479.111,76	-380.195,00	-645.922,71	265.727,71
22	77	Finanzaufwendungen	155.016,25		97.490,50	-97.490,50
23		Finanzergebnis (Nr. 21 ./ . Nr. 22)	-324.095,51	-380.195,00	-548.432,21	168.237,21
24		Ordentliches Ergebnis (Verwaltungsergebnis und Finanzergebnis Nr. 20 und Nr. 23)	898.324,25	440.473,00	457.939,51	-17.466,51
25	59	Außerordentliche Erträge				
26	79	Außerordentliche Aufwendungen			528.272,90	-528.272,90
27		Außerordentliches Ergebnis (Nr. 25 ./ . Nr. 26)			528.272,90	-528.272,90
28		Jahresergeb.vor int.LLeistungsbez. (ordtl.u.außerordtl.Ergeb. (Nr.24 u.Nr.27)	898.324,25	440.473,00	986.212,41	-545.739,41
29		Erlöse der internen Leistungsbeziehungen	-31.856,00	-43.500,00	-29.055,00	-14.445,00
30		Kosten der internen Leistungsbeziehungen	1.069,44	5.900,00	843,16	5.056,84
31		Ergebnis der internen Leistungsbeziehungen	-30.786,56	-37.600,00	-28.211,84	-9.388,16
32		Jahresergebnis nach internen Leistungsbeziehungen	867.537,69	402.873,00	958.000,57	-555.127,57

Jahresabschluss 2014

Teilfinanzrechnung Produkt 111.06.00 Finanzmanagement							
Stadt Mörfelden-Walldorf							
Nr.	Bezeichnung	Ergebnis des Vorjahres 2013	Fortg. Ansatz des HHJahres 2014	Ergebnis des HHJahres 2014	Vergl. Ansatz/Ergebnis des HHJahres		
01	Einz. aus Investitionszuweis.,-zuschüssen u. -beiträgen	4.391,79					
02	+ Einz. aus Abg. v. Gegenst. d. Sachanl.verm. u. d. immat. AV						
03	+ Einz. aus Abg. v. Gegenst. d. Finanzanlagevermögens						
04	davon Einz. aus der Tilgung v. gewährten Krediten						
05	Summe investive Einzahlungen	4.391,79					
06	- Ausz. v. Invest. i. d. Sachanl.verm. u. immat. AV	-8.186,94	-7.500,00	-489,80	-7.010,20		
07	davon Ausz. v. aktiv. Invest.zuw. u. -zuschüsse						
08	- Ausz. v. Invest. i. d. Finanzanlagevermögen						
09	davon Ausz. aus der Gewährung v. Krediten						
10	Summe investive Auszahlungen	-8.186,94	-7.500,00	-489,80	-7.010,20		
11	Saldo aus Investitionstätigkeit (Einz. ./ Ausz.)	-3.795,15	-7.500,00	-489,80	-7.010,20		

Persönliche Kopie für:
 Pietsch
 Pietsch, Gerrit
 Mörfelden-Walldorf

Jahresabschluss 2014

Teilergebnisrechnung Produkt 291.01.00 Förderung der Religionsgemeinschaften						
Stadt Mörfelden-Walldorf						
Nr.	Konten	Bezeichnung	Ergebnis des Vorjahres 2013	Fortg. Ansatz d. HHjahres 2014	Ergebnis des HHjahres 2014	Vergl. Ansatz/Ergebnis d.HHjahres
		Ordentliche Erträge				
01	50	Privatrechtliche Leistungsentgelte				
02	51	Öffentlich-rechtliche Leistungsentgelte				
03	548-549	Kostensatzleistungen und -erstattungen				
04	52	Bestandsveränderungen und aktivierte Eigenleistungen				
05	55	Steuern und steuerähnliche Erträge einschl. Erträge aus gesetzlichen Umlagen				
06	547	Erträge aus Transferleistungen				
07	540-543	Erträge aus Zuweisungen u. Zuschüssen für lfd. Zwecke u. allgemeine Umlagen				
08	546	Erträge a. Auflösung v. SoPo aus Investitionszuweisungen,-zuschüssen u.-beiträgen				
09	53	Sonstige ordentliche Erträge				
10		Summe der ordentlichen Erträge (Nr. 1 bis 9)				
		Ordentliche Aufwendungen				
11	62, 63, 640-643, 647-649, 65	Personalaufwendungen	676,98			
12	644-646	Versorgungsaufwendungen				
13	60, 61, 67-69	Aufwendungen für Sach- und Dienstleistungen				
14	66	Abschreibungen	595,00			
15	71	Aufwendungen f. Zuweisungen u. Zuschüsse sowie besondere Finanzaufwendungen	171,28			
16	73	Steueraufwendungen einschl. Aufwendungen aus gesetzl. Umlageverpflichtungen				
17	72	Transferaufwendungen				
18	70, 74, 76	Sonstige ordentliche Aufwendungen				
19		Summe der ordentlichen Aufwendungen (Nr. 11 bis 18)	1.443,26			
20		Verwaltungsergebnis (Nr. 10 ./ Nr. 19)	1.443,26			
21	56, 57	Finanzerträge				
22	77	Finanzaufwendungen				
23		Finanzergebnis (Nr. 21 ./ Nr. 22)				
24		Ordentliches Ergebnis (Verwaltungsergebnis und Finanzergebnis Nr. 20 und Nr. 23)	1.443,26			
25	59	Außerordentliche Erträge				
26	79	Außerordentliche Aufwendungen				
27		Außerordentliches Ergebnis (Nr. 25 ./ Nr. 26)				
28		Jahresergeb.vor int.LLeistungsbez. (ordtl.u.außerordtl.Ergeb. (Nr.24 u.Nr.27)	1.443,26			
29		Erlöse der internen Leistungsbeziehungen				
30		Kosten der internen Leistungsbeziehungen	61,60			
31		Ergebnis der internen Leistungsbeziehungen	61,60			
32		Jahresergebnis nach internen Leistungsbeziehungen	1.504,86			

Jahresabschluss 2014

Teilfinanzrechnung Produkt 291.01.00 Förderung der Religionsgemeinschaften							
Stadt Mörfelden-Walldorf							
Nr.	Bezeichnung	Ergebnis des Vorjahres 2013	Fortg. Ansatz des HHJahres 2014	Ergebnis des HHJahres 2014	Vergl. Ansatz/Ergebnis des HHJahres		
01	Einz. aus Investitionszuweis.,-zuschüssen u. - beiträgen						
02	+ Einz. aus Abg. v. Gegenst. d. Sachanl.verm. u. d. immat. AV						
03	+ Einz. aus Abg. v. Gegenst. d. Finanzanlagevermögens						
04	davon Einz. aus der Tilgung v. gewährten Krediten						
05	Summe investive Einzahlungen						
06	- Ausz. v. Invest. i. d. Sachanl.verm. u. immat. AV						
07	davon Ausz. v. aktiv. Invest.zuw. u. -zuschüsse						
08	- Ausz. v. Invest. i. d. Finanzanlagevermögen						
09	davon Ausz. aus der Gewährung v. Krediten						
10	Summe investive Auszahlungen						
11	Saldo aus Investitionstätigkeit (Einz. ./ . Ausz.)						

Persönliche Kopie für:
 Pietsch
 Pietsch, Gerrit
 Mörfelden-Walldorf

Jahresabschluss 2014

Teilergebnisrechnung Budget 32 Gewerbe- und Ordnungsamt						
Stadt Mörfelden-Walldorf						
Nr.	Konten	Bezeichnung	Ergebnis des Vorjahres 2013	Fortg. Ansatz d. HHjahres 2014	Ergebnis des HHjahres 2014	Vergl. Ansatz/Ergebnis d.HHjahres
		Ordentliche Erträge				
01	50	Privatrechtliche Leistungsentgelte	-2.124,00	-2.150,00	-2.988,00	838,00
02	51	Öffentlich-rechtliche Leistungsentgelte	-309.875,83	-435.000,00	-346.264,85	-88.735,15
03	548-549	Kostensatzleistungen und -erstattungen	-3.187,95	-5.000,00	-7.861,15	2.861,15
04	52	Bestandsveränderungen und aktivierte Eigenleistungen				
05	55	Steuern und steuerähnliche Erträge einschl. Erträge aus gesetzlichen Umlagen				
06	547	Erträge aus Transferleistungen				
07	540-543	Erträge aus Zuweisungen u. Zuschüssen für lfd. Zwecke u. allgemeine Umlagen				
08	546	Erträge a. Auflösung v. SoPo aus Investitionszuweisungen,-zuschüssen u.-beiträgen				
09	53	Sonstige ordentliche Erträge	-7.007,39	-3.000,00	-9.660,81	6.660,81
10		Summe der ordentlichen Erträge (Nr. 1 bis 9)	-322.195,17	-445.150,00	-366.774,81	-78.375,19
		Ordentliche Aufwendungen				
11	62, 63, 640-643, 647-649, 65	Personalaufwendungen	562.141,72	547.538,00	566.428,09	-18.890,09
12	644-646	Versorgungsaufwendungen	114.624,86	79.599,00	107.092,28	-27.493,28
13	60, 61, 67-69	Aufwendungen für Sach- und Dienstleistungen	116.997,12	125.231,00	115.944,80	9.286,20
14	66	Abschreibungen	9.214,08	7.282,00	7.871,55	-589,55
15	71	Aufwendungen f. Zuweisungen u. Zuschüsse sowie besondere Finanzaufwendungen	26.791,15	28.050,00	26.961,53	1.088,47
16	73	Steueraufwendungen einschl. Aufwendungen aus gesetzl. Umlageverpflichtungen				
17	72	Transferaufwendungen	15.741,70	7.500,00	2.405,76	5.094,24
18	70, 74, 76	Sonstige ordentliche Aufwendungen	504,00	500,00	504,00	-4,00
19		Summe der ordentlichen Aufwendungen (Nr. 11 bis 18)	846.014,63	795.700,00	827.208,01	-31.508,01
20		Verwaltungsergebnis (Nr. 10 ./ . Nr. 19)	523.819,46	350.550,00	460.433,20	-109.883,20
21	56, 57	Finanzerträge				
22	77	Finanzaufwendungen			50,00	-50,00
23		Finanzergebnis (Nr. 21 ./ . Nr. 22)			50,00	-50,00
24		Ordentliches Ergebnis (Verwaltungsergebnis und Finanzergebnis Nr. 20 und Nr. 23)	523.819,46	350.550,00	460.483,20	-109.933,20
25	59	Außerordentliche Erträge				
26	79	Außerordentliche Aufwendungen				
27		Außerordentliches Ergebnis (Nr. 25 ./ . Nr. 26)				
28		Jahresergeb.vor int.LLeistungsbez. (ordtl.u.außerordtl.Ergeb. (Nr.24 u.Nr.27)	523.819,46	350.550,00	460.483,20	-109.933,20
29		Erlöse der internen Leistungsbeziehungen		-6.600,00		-6.600,00
30		Kosten der internen Leistungsbeziehungen	29.573,67	17.570,00	51.895,72	-34.325,72
31		Ergebnis der internen Leistungsbeziehungen	29.573,67	10.970,00	51.895,72	-40.925,72
32		Jahresergebnis nach internen Leistungsbeziehungen	553.393,13	361.520,00	512.378,92	-150.858,92

Jahresabschluss 2014

Teilergebnisrechnung Produkt 111.02.32 Vorprodukt Amt 32						
Stadt Mörfelden-Walldorf						
Nr.	Konten	Bezeichnung	Ergebnis des Vorjahres 2013	Fortg. Ansatz d. HHjahres 2014	Ergebnis des HHjahres 2014	Vergl. Ansatz/Ergebnis d.HHjahres
		Ordentliche Erträge				
01	50	Privatrechtliche Leistungsentgelte				
02	51	Öffentlich-rechtliche Leistungsentgelte				
03	548-549	Kostensatzleistungen und -erstattungen				
04	52	Bestandsveränderungen und aktivierte Eigenleistungen				
05	55	Steuern und steuerähnliche Erträge einschl. Erträge aus gesetzlichen Umlagen				
06	547	Erträge aus Transferleistungen				
07	540-543	Erträge aus Zuweisungen u. Zuschüssen für lfd. Zwecke u. allgemeine Umlagen				
08	546	Erträge a. Auflösung v. SoPo aus Investitionszuweisungen,-zuschüssen u.-beiträgen				
09	53	Sonstige ordentliche Erträge				
10		Summe der ordentlichen Erträge (Nr. 1 bis 9)				
		Ordentliche Aufwendungen				
11	62, 63, 640-643, 647-649, 65	Personalaufwendungen	2.002,54			
12	644-646	Versorgungsaufwendungen				
13	60, 61, 67-69	Aufwendungen für Sach- und Dienstleistungen	6.869,08			
14	66	Abschreibungen	520,00			
15	71	Aufwendungen f. Zuweisungen u. Zuschüsse sowie besondere Finanzaufwendungen				
16	73	Steueraufwendungen einschl. Aufwendungen aus gesetzl. Umlageverpflichtungen				
17	72	Transferaufwendungen				
18	70, 74, 76	Sonstige ordentliche Aufwendungen				
19		Summe der ordentlichen Aufwendungen (Nr. 11 bis 18)	9.391,62			
20		Verwaltungsergebnis (Nr. 10 ./ Nr. 19)	9.391,62			
21	56, 57	Finanzerträge				
22	77	Finanzaufwendungen				
23		Finanzergebnis (Nr. 21 ./ Nr. 22)				
24		Ordentliches Ergebnis (Verwaltungsergebnis und Finanzergebnis Nr. 20 und Nr. 23)	9.391,62			
25	59	Außerordentliche Erträge				
26	79	Außerordentliche Aufwendungen				
27		Außerordentliches Ergebnis (Nr. 25 ./ Nr. 26)				
28		Jahresergeb.vor int.LLeistungsbez. (ordtl.u.außerordtl.Ergeb. (Nr.24 u.Nr.27)	9.391,62			
29		Erlöse der internen Leistungsbeziehungen				
30		Kosten der internen Leistungsbeziehungen	322,67			
31		Ergebnis der internen Leistungsbeziehungen	322,67			
32		Jahresergebnis nach internen Leistungsbeziehungen	9.714,29			

Jahresabschluss 2014

Teilfinanzrechnung Produkt 111.02.32 Vorprodukt Amt 32							
Stadt Mörfelden-Walldorf							
Nr.	Bezeichnung	Ergebnis des Vorjahres 2013	Fortg. Ansatz des HHJahres 2014	Ergebnis des HHJahres 2014	Vergl. Ansatz/Ergebnis des HHJahres		
01	Einz. aus Investitionszuweis.,-zuschüssen u. -beiträgen						
02	+ Einz. aus Abg. v. Gegenst. d. Sachanl.verm. u. d. immat. AV						
03	+ Einz. aus Abg. v. Gegenst. d. Finanzanlagevermögens						
04	davon Einz. aus der Tilgung v. gewährten Krediten						
05	Summe investive Einzahlungen						
06	- Ausz. v. Invest. i. d. Sachanl.verm. u. immat. AV						
07	davon Ausz. v. aktiv. Invest.zuw. u. -zuschüsse						
08	- Ausz. v. Invest. i. d. Finanzanlagevermögen						
09	davon Ausz. aus der Gewährung v. Krediten						
10	Summe investive Auszahlungen						
11	Saldo aus Investitionstätigkeit (Einz. ./ Ausz.)						

Persönliche Kopie für:
 Pietsch
 Pietsch, Gerrit
 Mörfelden-Walldorf

Jahresabschluss 2014

Teilergebnisrechnung Produkt 122.03.00 Ordnungsangelegenheiten						
Stadt Mörfelden-Walldorf						
Nr.	Konten	Bezeichnung	Ergebnis des Vorjahres 2013	Fortg. Ansatz d. HHjahres 2014	Ergebnis des HHjahres 2014	Vergl. Ansatz/Ergebnis d.HHjahres
		Ordentliche Erträge				
01	50	Privatrechtliche Leistungsentgelte	-2.124,00	-2.150,00	-2.988,00	838,00
02	51	Öffentlich-rechtliche Leistungsentgelte	-296.217,57	-420.000,00	-330.549,68	-89.450,32
03	548-549	Kostensatzleistungen und -erstattungen	-3.187,95	-5.000,00	-7.861,15	2.861,15
04	52	Bestandsveränderungen und aktivierte Eigenleistungen				
05	55	Steuern und steuerähnliche Erträge einschl. Erträge aus gesetzlichen Umlagen				
06	547	Erträge aus Transferleistungen				
07	540-543	Erträge aus Zuweisungen u. Zuschüssen für lfd. Zwecke u. allgemeine Umlagen				
08	546	Erträge a. Auflösung v. SoPo aus Investitionszuweisungen,-zuschüssen u.-beiträgen				
09	53	Sonstige ordentliche Erträge	-6.845,39	-3.000,00	-9.660,81	6.660,81
10		Summe der ordentlichen Erträge (Nr. 1 bis 9)	-308.374,91	-430.150,00	-351.059,64	-79.090,36
		Ordentliche Aufwendungen				
11	62, 63, 640-643, 647-649, 65	Personalaufwendungen	533.397,85	522.796,00	539.041,81	-16.245,81
12	644-646	Versorgungsaufwendungen	109.495,08	75.247,00	102.513,93	-27.266,93
13	60, 61, 67-69	Aufwendungen für Sach- und Dienstleistungen	105.537,48	121.431,00	111.453,58	9.977,42
14	66	Abschreibungen	8.694,08	7.282,00	7.871,55	-589,55
15	71	Aufwendungen f. Zuweisungen u. Zuschüsse sowie besondere Finanzaufwendungen	26.791,15	28.050,00	26.961,53	1.088,47
16	73	Steueraufwendungen einschl. Aufwendungen aus gesetzl. Umlageverpflichtungen				
17	72	Transferaufwendungen	15.741,70	7.500,00	2.405,76	5.094,24
18	70, 74, 76	Sonstige ordentliche Aufwendungen	504,00	500,00	504,00	-4,00
19		Summe der ordentlichen Aufwendungen (Nr. 11 bis 18)	800.161,34	762.806,00	790.752,16	-27.946,16
20		Verwaltungsergebnis (Nr. 10 ./ . Nr. 19)	491.786,43	332.656,00	439.692,52	-107.036,52
21	56, 57	Finanzerträge				
22	77	Finanzaufwendungen			50,00	-50,00
23		Finanzergebnis (Nr. 21 ./ . Nr. 22)			50,00	-50,00
24		Ordentliches Ergebnis (Verwaltungsergebnis und Finanzergebnis Nr. 20 und Nr. 23)	491.786,43	332.656,00	439.742,52	-107.086,52
25	59	Außerordentliche Erträge				
26	79	Außerordentliche Aufwendungen				
27		Außerordentliches Ergebnis (Nr. 25 ./ . Nr. 26)				
28		Jahresergeb.vor int.LLeistungsbez. (ordtl.u.außerordtl.Ergeb. (Nr.24 u.Nr.27)	491.786,43	332.656,00	439.742,52	-107.086,52
29		Erlöse der internen Leistungsbeziehungen		-6.600,00		-6.600,00
30		Kosten der internen Leistungsbeziehungen	28.634,52	16.370,00	50.711,83	-34.341,83
31		Ergebnis der internen Leistungsbeziehungen	28.634,52	9.770,00	50.711,83	-40.941,83
32		Jahresergebnis nach internen Leistungsbeziehungen	520.420,95	342.426,00	490.454,35	-148.028,35

Jahresabschluss 2014

Teilfinanzrechnung Produkt 122.03.00 Ordnungsangelegenheiten							
Stadt Mörfelden-Walldorf							
Nr.	Bezeichnung	Ergebnis des Vorjahres 2013	Fortg. Ansatz des HHJahres 2014	Ergebnis des HHJahres 2014	Vergl. Ansatz/Ergebnis des HHJahres		
01	Einz. aus Investitionszuweis.,-zuschüssen u. -beiträgen						
02	+ Einz. aus Abg. v. Gegenst. d. Sachanl.verm. u. d. immat. AV						
03	+ Einz. aus Abg. v. Gegenst. d. Finanzanlagevermögens						
04	davon Einz. aus der Tilgung v. gewährten Krediten						
05	Summe investive Einzahlungen						
06	- Ausz. v. Invest. i. d. Sachanl.verm. u. immat. AV	-2.177,70		-6.367,69	6.367,69		
07	davon Ausz. v. aktiv. Invest.zuw. u. -zuschüsse						
08	- Ausz. v. Invest. i. d. Finanzanlagevermögen						
09	davon Ausz. aus der Gewährung v. Krediten						
10	Summe investive Auszahlungen	-2.177,70		-6.367,69	6.367,69		
11	Saldo aus Investitionstätigkeit (Einz. ./ Ausz.)	-2.177,70		-6.367,69	6.367,69		

Persönliche Kopie für:
 Pietsch
 Pietsch, Gerrit
 Mörfelden-Walldorf

Jahresabschluss 2014

Teilergebnisrechnung Produkt 573.01.00 Wochenmärkte						
Stadt Mörfelden-Walldorf						
Nr.	Konten	Bezeichnung	Ergebnis des Vorjahres 2013	Fortg. Ansatz d. HHjahres 2014	Ergebnis des HHjahres 2014	Vergl. Ansatz/Ergebnis d.HHjahres
		Ordentliche Erträge				
01	50	Privatrechtliche Leistungsentgelte				
02	51	Öffentlich-rechtliche Leistungsentgelte	-13.658,26	-15.000,00	-15.715,17	715,17
03	548-549	Kostensatzleistungen und -erstattungen				
04	52	Bestandsveränderungen und aktivierte Eigenleistungen				
05	55	Steuern und steuerähnliche Erträge einschl. Erträge aus gesetzlichen Umlagen				
06	547	Erträge aus Transferleistungen				
07	540-543	Erträge aus Zuweisungen u. Zuschüssen für lfd. Zwecke u. allgemeine Umlagen				
08	546	Erträge a. Auflösung v. SoPo aus Investitionszuweisungen,-zuschüssen u.-beiträgen				
09	53	Sonstige ordentliche Erträge	-162,00			
10		Summe der ordentlichen Erträge (Nr. 1 bis 9)	-13.820,26	-15.000,00	-15.715,17	715,17
		Ordentliche Aufwendungen				
11	62, 63, 640-643, 647-649, 65	Personalaufwendungen	26.741,33	24.742,00	27.386,28	-2.644,28
12	644-646	Versorgungsaufwendungen	5.129,78	4.352,00	4.578,35	-226,35
13	60, 61, 67-69	Aufwendungen für Sach- und Dienstleistungen	4.590,56	3.800,00	4.491,22	-691,22
14	66	Abschreibungen				
15	71	Aufwendungen f. Zuweisungen u. Zuschüsse sowie besondere Finanzaufwendungen				
16	73	Steueraufwendungen einschl. Aufwendungen aus gesetzl. Umlageverpflichtungen				
17	72	Transferaufwendungen				
18	70, 74, 76	Sonstige ordentliche Aufwendungen				
19		Summe der ordentlichen Aufwendungen (Nr. 11 bis 18)	36.461,67	32.894,00	36.455,85	-3.561,85
20		Verwaltungsergebnis (Nr. 10 ./ . Nr. 19)	22.641,41	17.894,00	20.740,68	-2.846,68
21	56, 57	Finanzerträge				
22	77	Finanzaufwendungen				
23		Finanzergebnis (Nr. 21 ./ . Nr. 22)				
24		Ordentliches Ergebnis (Verwaltungsergebnis und Finanzergebnis Nr. 20 und Nr. 23)	22.641,41	17.894,00	20.740,68	-2.846,68
25	59	Außerordentliche Erträge				
26	79	Außerordentliche Aufwendungen				
27		Außerordentliches Ergebnis (Nr. 25 ./ . Nr. 26)				
28		Jahresergeb.vor int.LLeistungsbez. (ordtl.u.außerordtl.Ergeb. (Nr.24 u.Nr.27)	22.641,41	17.894,00	20.740,68	-2.846,68
29		Erlöse der internen Leistungsbeziehungen				
30		Kosten der internen Leistungsbeziehungen	616,48	1.200,00	1.183,89	16,11
31		Ergebnis der internen Leistungsbeziehungen	616,48	1.200,00	1.183,89	16,11
32		Jahresergebnis nach internen Leistungsbeziehungen	23.257,89	19.094,00	21.924,57	-2.830,57

Jahresabschluss 2014

Teilfinanzrechnung Produkt 573.01.00 Wochenmärkte							
Stadt Mörfelden-Walldorf							
Nr.	Bezeichnung	Ergebnis des Vorjahres 2013	Fortg. Ansatz des HHJahres 2014	Ergebnis des HHJahres 2014	Vergl. Ansatz/Ergebnis des HHJahres		
01	Einz. aus Investitionszuweis.,-zuschüssen u. -beiträgen						
02	+ Einz. aus Abg. v. Gegenst. d. Sachanl.verm. u. d. immat. AV						
03	+ Einz. aus Abg. v. Gegenst. d. Finanzanlagevermögens						
04	davon Einz. aus der Tilgung v. gewährten Krediten						
05	Summe investive Einzahlungen						
06	- Ausz. v. Invest. i. d. Sachanl.verm. u. immat. AV						
07	davon Ausz. v. aktiv. Invest.zuw. u. -zuschüsse						
08	- Ausz. v. Invest. i. d. Finanzanlagevermögen						
09	davon Ausz. aus der Gewährung v. Krediten						
10	Summe investive Auszahlungen						
11	Saldo aus Investitionstätigkeit (Einz. ./ Ausz.)						

Persönliche Kopie für:
 Pietsch
 Pietsch, Gerrit
 Mörfelden-Walldorf

Jahresabschluss 2014

Teilergebnisrechnung Budget 33.1 Amt für Einwohnerwesen						
Stadt Mörfelden-Walldorf						
Nr.	Konten	Bezeichnung	Ergebnis des Vorjahres 2013	Fortg. Ansatz d. HHjahres 2014	Ergebnis des HHjahres 2014	Vergl. Ansatz/Ergebnis d.HHjahres
		Ordentliche Erträge				
01	50	Privatrechtliche Leistungsentgelte	-1.615,00	-1.500,00	-2.054,60	554,60
02	51	Öffentlich-rechtliche Leistungsentgelte	-229.459,00	-296.100,00	-252.757,30	-43.342,70
03	548-549	Kostensatzleistungen und -erstattungen	-956,40	-21.000,00	-38.292,14	17.292,14
04	52	Bestandsveränderungen und aktivierte Eigenleistungen				
05	55	Steuern und steuerähnliche Erträge einschl. Erträge aus gesetzlichen Umlagen				
06	547	Erträge aus Transferleistungen				
07	540-543	Erträge aus Zuweisungen u. Zuschüssen für lfd. Zwecke u. allgemeine Umlagen				
08	546	Erträge a. Auflösung v. SoPo aus Investitionszuweisungen,-zuschüssen u.-beiträgen				
09	53	Sonstige ordentliche Erträge	-146,34	-150,00	-376,34	226,34
10		Summe der ordentlichen Erträge (Nr. 1 bis 9)	-232.176,74	-318.750,00	-293.480,38	-25.269,62
		Ordentliche Aufwendungen				
11	62, 63, 640-643, 647-649, 65	Personalaufwendungen	716.627,35	685.053,00	759.246,59	-74.193,59
12	644-646	Versorgungsaufwendungen	117.179,08	90.083,00	142.343,90	-52.260,90
13	60, 61, 67-69	Aufwendungen für Sach- und Dienstleistungen	246.804,73	277.843,00	236.995,34	40.847,66
14	66	Abschreibungen	979,95	856,00	964,00	-108,00
15	71	Aufwendungen f. Zuweisungen u. Zuschüsse sowie besondere Finanzaufwendungen	12.664,22	12.300,00	13.173,42	-873,42
16	73	Steueraufwendungen einschl. Aufwendungen aus gesetzl. Umlageverpflichtungen				
17	72	Transferaufwendungen				
18	70, 74, 76	Sonstige ordentliche Aufwendungen	66,00	200,00	106,00	94,00
19		Summe der ordentlichen Aufwendungen (Nr. 11 bis 18)	1.094.321,33	1.066.335,00	1.152.829,25	-86.494,25
20		Verwaltungsergebnis (Nr. 10 ./ . Nr. 19)	862.144,59	747.585,00	859.348,87	-111.763,87
21	56, 57	Finanzerträge		-100,00		-100,00
22	77	Finanzaufwendungen				
23		Finanzergebnis (Nr. 21 ./ . Nr. 22)		-100,00		-100,00
24		Ordentliches Ergebnis (Verwaltungsergebnis und Finanzergebnis Nr. 20 und Nr. 23)	862.144,59	747.485,00	859.348,87	-111.863,87
25	59	Außerordentliche Erträge				
26	79	Außerordentliche Aufwendungen				
27		Außerordentliches Ergebnis (Nr. 25 ./ . Nr. 26)				
28		Jahresergeb.vor int.LLeistungsbez. (ordtl.u.außerordtl.Ergeb. (Nr.24 u.Nr.27)	862.144,59	747.485,00	859.348,87	-111.863,87
29		Erlöse der internen Leistungsbeziehungen		-4.600,00		-4.600,00
30		Kosten der internen Leistungsbeziehungen	60.350,50	70.780,00	33.752,84	37.027,16
31		Ergebnis der internen Leistungsbeziehungen	60.350,50	66.180,00	33.752,84	32.427,16
32		Jahresergebnis nach internen Leistungsbeziehungen	922.495,09	813.665,00	893.101,71	-79.436,71

Jahresabschluss 2014

Teilergebnisrechnung Produkt 111.02.31 Vorprodukt Amt 33.1						
Stadt Mörfelden-Walldorf						
Nr.	Konten	Bezeichnung	Ergebnis des Vorjahres 2013	Fortg. Ansatz d. HHjahres 2014	Ergebnis des HHjahres 2014	Vergl. Ansatz/Ergebnis d.HHjahres
		Ordentliche Erträge				
01	50	Privatrechtliche Leistungsentgelte				
02	51	Öffentlich-rechtliche Leistungsentgelte				
03	548-549	Kostensatzleistungen und -erstattungen	-956,40	-6.000,00	-956,40	-5.043,60
04	52	Bestandsveränderungen und aktivierte Eigenleistungen				
05	55	Steuern und steuerähnliche Erträge einschl. Erträge aus gesetzlichen Umlagen				
06	547	Erträge aus Transferleistungen				
07	540-543	Erträge aus Zuweisungen u. Zuschüssen für lfd. Zwecke u. allgemeine Umlagen				
08	546	Erträge a. Auflösung v. SoPo aus Investitionszuweisungen,-zuschüssen u.-beiträgen				
09	53	Sonstige ordentliche Erträge				
10		Summe der ordentlichen Erträge (Nr. 1 bis 9)	-956,40	-6.000,00	-956,40	-5.043,60
		Ordentliche Aufwendungen				
11	62, 63, 640-643, 647-649, 65	Personalaufwendungen	2.464,66	2.600,00	8.928,92	-6.328,92
12	644-646	Versorgungsaufwendungen			22.963,95	-22.963,95
13	60, 61, 67-69	Aufwendungen für Sach- und Dienstleistungen	8.488,21	1.955,00	6.956,40	-5.001,40
14	66	Abschreibungen	177,35	164,00	164,00	
15	71	Aufwendungen f. Zuweisungen u. Zuschüsse sowie besondere Finanzaufwendungen				
16	73	Steueraufwendungen einschl. Aufwendungen aus gesetzl. Umlageverpflichtungen				
17	72	Transferaufwendungen				
18	70, 74, 76	Sonstige ordentliche Aufwendungen	66,00	200,00	106,00	94,00
19		Summe der ordentlichen Aufwendungen (Nr. 11 bis 18)	11.196,22	4.919,00	39.119,27	-34.200,27
20		Verwaltungsergebnis (Nr. 10 ./ . Nr. 19)	10.239,82	-1.081,00	38.162,87	-39.243,87
21	56, 57	Finanzerträge				
22	77	Finanzaufwendungen				
23		Finanzergebnis (Nr. 21 ./ . Nr. 22)				
24		Ordentliches Ergebnis (Verwaltungsergebnis und Finanzergebnis Nr. 20 und Nr. 23)	10.239,82	-1.081,00	38.162,87	-39.243,87
25	59	Außerordentliche Erträge				
26	79	Außerordentliche Aufwendungen				
27		Außerordentliches Ergebnis (Nr. 25 ./ . Nr. 26)				
28		Jahresergeb.vor int.Leistungsbez. (ordtl.u.außerordtl.Ergeb. (Nr.24 u.Nr.27)	10.239,82	-1.081,00	38.162,87	-39.243,87
29		Erlöse der internen Leistungsbeziehungen				
30		Kosten der internen Leistungsbeziehungen	102,49	180,00	92,65	87,35
31		Ergebnis der internen Leistungsbeziehungen	102,49	180,00	92,65	87,35
32		Jahresergebnis nach internen Leistungsbeziehungen	10.342,31	-901,00	38.255,52	-39.156,52

Jahresabschluss 2014

Teilfinanzrechnung Produkt 111.02.31 Vorprodukt Amt 33.1							
Stadt Mörfelden-Walldorf							
Nr.	Bezeichnung	Ergebnis des Vorjahres 2013	Fortg. Ansatz des HHJahres 2014	Ergebnis des HHJahres 2014	Vergl. Ansatz/Ergebnis des HHJahres		
01	Einz. aus Investitionszuweis.,-zuschüssen u. -beiträgen						
02	+ Einz. aus Abg. v. Gegenst. d. Sachanl.verm. u. d. immat. AV						
03	+ Einz. aus Abg. v. Gegenst. d. Finanzanlagevermögens						
04	davon Einz. aus der Tilgung v. gewährten Krediten						
05	Summe investive Einzahlungen						
06	- Ausz. v. Invest. i. d. Sachanl.verm. u. immat. AV		-3.000,00		-3.000,00		
07	davon Ausz. v. aktiv. Invest.zuw. u. -zuschüsse						
08	- Ausz. v. Invest. i. d. Finanzanlagevermögen						
09	davon Ausz. aus der Gewährung v. Krediten						
10	Summe investive Auszahlungen		-3.000,00		-3.000,00		
11	Saldo aus Investitionstätigkeit (Einz. ./ Ausz.)		-3.000,00		-3.000,00		

Persönliche Kopie für:
 Pietsch
 Pietsch, Gerrit
 Mörfelden-Walldorf

Jahresabschluss 2014

Teilergebnisrechnung Produkt 121.02.00 Statistik und Wahlen						
Stadt Mörfelden-Walldorf						
Nr.	Konten	Bezeichnung	Ergebnis des Vorjahres 2013	Fortg. Ansatz d. HHjahres 2014	Ergebnis des HHjahres 2014	Vergl. Ansatz/Ergebnis d.HHjahres
		Ordentliche Erträge				
01	50	Privatrechtliche Leistungsentgelte				
02	51	Öffentlich-rechtliche Leistungsentgelte		-500,00		-500,00
03	548-549	Kostensatzleistungen und -erstattungen		-15.000,00	-37.335,74	22.335,74
04	52	Bestandsveränderungen und aktivierte Eigenleistungen				
05	55	Steuern und steuerähnliche Erträge einschl. Erträge aus gesetzlichen Umlagen				
06	547	Erträge aus Transferleistungen				
07	540-543	Erträge aus Zuweisungen u. Zuschüssen für lfd. Zwecke u. allgemeine Umlagen				
08	546	Erträge a. Auflösung v. SoPo aus Investitionszuweisungen,-zuschüssen u.-beiträgen				
09	53	Sonstige ordentliche Erträge			-169,00	169,00
10		Summe der ordentlichen Erträge (Nr. 1 bis 9)		-15.500,00	-37.504,74	22.004,74
		Ordentliche Aufwendungen				
11	62, 63, 640-643, 647-649, 65	Personalaufwendungen	121.166,64	111.462,00	92.702,41	18.759,59
12	644-646	Versorgungsaufwendungen	23.458,06	16.698,00	14.261,37	2.436,63
13	60, 61, 67-69	Aufwendungen für Sach- und Dienstleistungen	48.708,93	33.400,00	20.618,32	12.781,68
14	66	Abschreibungen				
15	71	Aufwendungen f. Zuweisungen u. Zuschüsse sowie besondere Finanzaufwendungen				
16	73	Steueraufwendungen einschl. Aufwendungen aus gesetzl. Umlageverpflichtungen				
17	72	Transferaufwendungen				
18	70, 74, 76	Sonstige ordentliche Aufwendungen				
19		Summe der ordentlichen Aufwendungen (Nr. 11 bis 18)	193.333,63	161.560,00	127.582,10	33.977,90
20		Verwaltungsergebnis (Nr. 10 ./ . Nr. 19)	193.333,63	146.060,00	90.077,36	55.982,64
21	56, 57	Finanzerträge				
22	77	Finanzaufwendungen				
23		Finanzergebnis (Nr. 21 ./ . Nr. 22)				
24		Ordentliches Ergebnis (Verwaltungsergebnis und Finanzergebnis Nr. 20 und Nr. 23)	193.333,63	146.060,00	90.077,36	55.982,64
25	59	Außerordentliche Erträge				
26	79	Außerordentliche Aufwendungen				
27		Außerordentliches Ergebnis (Nr. 25 ./ . Nr. 26)				
28		Jahresergeb.vor int.LLeistungsbez. (ordtl.u.außerordtl.Ergeb. (Nr.24 u.Nr.27)	193.333,63	146.060,00	90.077,36	55.982,64
29		Erlöse der internen Leistungsbeziehungen		-4.600,00		-4.600,00
30		Kosten der internen Leistungsbeziehungen	59.708,77	69.000,00	33.148,82	35.851,18
31		Ergebnis der internen Leistungsbeziehungen	59.708,77	64.400,00	33.148,82	31.251,18
32		Jahresergebnis nach internen Leistungsbeziehungen	253.042,40	210.460,00	123.226,18	87.233,82

Jahresabschluss 2014

Teilfinanzrechnung Produkt 121.02.00 Statistik und Wahlen							
Stadt Mörfelden-Walldorf							
Nr.	Bezeichnung	Ergebnis des Vorjahres 2013	Fortg. Ansatz des HHJahres 2014	Ergebnis des HHJahres 2014	Vergl. Ansatz/Ergebnis des HHJahres		
01	Einz. aus Investitionszuweis.,-zuschüssen u. -beiträgen						
02	+ Einz. aus Abg. v. Gegenst. d. Sachanl.verm. u. d. immat. AV						
03	+ Einz. aus Abg. v. Gegenst. d. Finanzanlagevermögens						
04	davon Einz. aus der Tilgung v. gewährten Krediten						
05	Summe investive Einzahlungen						
06	- Ausz. v. Invest. i. d. Sachanl.verm. u. immat. AV						
07	davon Ausz. v. aktiv. Invest.zuw. u. -zuschüsse						
08	- Ausz. v. Invest. i. d. Finanzanlagevermögen						
09	davon Ausz. aus der Gewährung v. Krediten						
10	Summe investive Auszahlungen						
11	Saldo aus Investitionstätigkeit (Einz. ./ Ausz.)						

Persönliche Kopie für:
 Pietsch
 Pietsch, Gerrit
 Mörfelden-Walldorf

Jahresabschluss 2014

Teilergebnisrechnung Produkt 122.05.00 Bürgerservice (Stadtbüro)						
Stadt Mörfelden-Walldorf						
Nr.	Konten	Bezeichnung	Ergebnis des Vorjahres 2013	Fortg. Ansatz d. HHjahres 2014	Ergebnis des HHjahres 2014	Vergl. Ansatz/Ergebnis d.HHjahres
		Ordentliche Erträge				
01	50	Privatrechtliche Leistungsentgelte			-31,10	31,10
02	51	Öffentlich-rechtliche Leistungsentgelte	-203.758,00	-270.600,00	-224.967,80	-45.632,20
03	548-549	Kostensatzleistungen und -erstattungen				
04	52	Bestandsveränderungen und aktivierte Eigenleistungen				
05	55	Steuern und steuerähnliche Erträge einschl. Erträge aus gesetzlichen Umlagen				
06	547	Erträge aus Transferleistungen				
07	540-543	Erträge aus Zuweisungen u. Zuschüssen für lfd. Zwecke u. allgemeine Umlagen				
08	546	Erträge a. Auflösung v. SoPo aus Investitionszuweisungen,-zuschüssen u.-beiträgen				
09	53	Sonstige ordentliche Erträge				
10		Summe der ordentlichen Erträge (Nr. 1 bis 9)	-203.758,00	-270.600,00	-224.998,90	-45.601,10
		Ordentliche Aufwendungen				
11	62, 63, 640-643, 647-649, 65	Personalaufwendungen	415.838,31	398.914,00	454.155,70	-55.241,70
12	644-646	Versorgungsaufwendungen	48.492,21	38.836,00	66.430,27	-27.594,27
13	60, 61, 67-69	Aufwendungen für Sach- und Dienstleistungen	174.066,30	219.070,00	191.877,84	27.192,16
14	66	Abschreibungen	306,60	194,00	302,00	-108,00
15	71	Aufwendungen f. Zuweisungen u. Zuschüsse sowie besondere Finanzaufwendungen	12.664,22	12.300,00	13.173,42	-873,42
16	73	Steueraufwendungen einschl. Aufwendungen aus gesetzl. Umlageverpflichtungen				
17	72	Transferaufwendungen				
18	70, 74, 76	Sonstige ordentliche Aufwendungen				
19		Summe der ordentlichen Aufwendungen (Nr. 11 bis 18)	651.367,64	669.314,00	725.939,23	-56.625,23
20		Verwaltungsergebnis (Nr. 10 ./ . Nr. 19)	447.609,64	398.714,00	500.940,33	-102.226,33
21	56, 57	Finanzerträge		-100,00		-100,00
22	77	Finanzaufwendungen				
23		Finanzergebnis (Nr. 21 ./ . Nr. 22)		-100,00		-100,00
24		Ordentliches Ergebnis (Verwaltungsergebnis und Finanzergebnis Nr. 20 und Nr. 23)	447.609,64	398.614,00	500.940,33	-102.326,33
25	59	Außerordentliche Erträge				
26	79	Außerordentliche Aufwendungen				
27		Außerordentliches Ergebnis (Nr. 25 ./ . Nr. 26)				
28		Jahresergeb.vor int.LLeistungsbez. (ordtl.u.außerordtl.Ergeb. (Nr.24 u.Nr.27)	447.609,64	398.614,00	500.940,33	-102.326,33
29		Erlöse der internen Leistungsbeziehungen				
30		Kosten der internen Leistungsbeziehungen	157,02	1.300,00	159,03	1.140,97
31		Ergebnis der internen Leistungsbeziehungen	157,02	1.300,00	159,03	1.140,97
32		Jahresergebnis nach internen Leistungsbeziehungen	447.766,66	399.914,00	501.099,36	-101.185,36

Jahresabschluss 2014

Teilfinanzrechnung Produkt 122.05.00 Bürgerservice (Stadtbüro)							
Stadt Mörfelden-Walldorf							
Nr.	Bezeichnung	Ergebnis des Vorjahres 2013	Fortg. Ansatz des HHJahres 2014	Ergebnis des HHJahres 2014	Vergl. Ansatz/Ergebnis des HHJahres		
01	Einz. aus Investitionszuweis.,-zuschüssen u. -beiträgen						
02	+ Einz. aus Abg. v. Gegenst. d. Sachanl.verm. u. d. immat. AV						
03	+ Einz. aus Abg. v. Gegenst. d. Finanzanlagevermögens						
04	davon Einz. aus der Tilgung v. gewährten Krediten						
05	Summe investive Einzahlungen						
06	- Ausz. v. Invest. i. d. Sachanl.verm. u. immat. AV	-689,36					
07	davon Ausz. v. aktiv. Invest.zuw. u. -zuschüsse						
08	- Ausz. v. Invest. i. d. Finanzanlagevermögen						
09	davon Ausz. aus der Gewährung v. Krediten						
10	Summe investive Auszahlungen	-689,36					
11	Saldo aus Investitionstätigkeit (Einz. ./ Ausz.)	-689,36					

Persönliche Kopie für:
 Pietsch
 Pietsch, Gerrit
 Mörfelden-Walldorf

Jahresabschluss 2014

Teilergebnisrechnung Produkt 122.06.00 Personenstandswesen						
Stadt Mörfelden-Walldorf						
Nr.	Konten	Bezeichnung	Ergebnis des Vorjahres 2013	Fortg. Ansatz d. HHjahres 2014	Ergebnis des HHjahres 2014	Vergl. Ansatz/Ergebnis d.HHjahres
		Ordentliche Erträge				
01	50	Privatrechtliche Leistungsentgelte	-1.615,00	-1.500,00	-2.023,50	523,50
02	51	Öffentlich-rechtliche Leistungsentgelte	-25.701,00	-25.000,00	-27.789,50	2.789,50
03	548-549	Kostensatzleistungen und -erstattungen				
04	52	Bestandsveränderungen und aktivierte Eigenleistungen				
05	55	Steuern und steuerähnliche Erträge einschl. Erträge aus gesetzlichen Umlagen				
06	547	Erträge aus Transferleistungen				
07	540-543	Erträge aus Zuweisungen u. Zuschüssen für lfd. Zwecke u. allgemeine Umlagen				
08	546	Erträge a. Auflösung v. SoPo aus Investitionszuweisungen,-zuschüssen u.-beiträgen				
09	53	Sonstige ordentliche Erträge				
10		Summe der ordentlichen Erträge (Nr. 1 bis 9)	-27.316,00	-26.500,00	-29.813,00	3.313,00
		Ordentliche Aufwendungen				
11	62, 63, 640-643, 647-649, 65	Personalaufwendungen	152.435,25	133.345,00	167.839,21	-34.494,21
12	644-646	Versorgungsaufwendungen	34.319,26	31.839,00	17.582,67	14.256,33
13	60, 61, 67-69	Aufwendungen für Sach- und Dienstleistungen	14.940,24	22.380,00	16.955,79	5.424,21
14	66	Abschreibungen	496,00	498,00	498,00	
15	71	Aufwendungen f. Zuweisungen u. Zuschüsse sowie besondere Finanzaufwendungen				
16	73	Steueraufwendungen einschl. Aufwendungen aus gesetzl. Umlageverpflichtungen				
17	72	Transferaufwendungen				
18	70, 74, 76	Sonstige ordentliche Aufwendungen				
19		Summe der ordentlichen Aufwendungen (Nr. 11 bis 18)	202.190,75	188.062,00	202.875,67	-14.813,67
20		Verwaltungsergebnis (Nr. 10 ./ . Nr. 19)	174.874,75	161.562,00	173.062,67	-11.500,67
21	56, 57	Finanzerträge				
22	77	Finanzaufwendungen				
23		Finanzergebnis (Nr. 21 ./ . Nr. 22)				
24		Ordentliches Ergebnis (Verwaltungsergebnis und Finanzergebnis Nr. 20 und Nr. 23)	174.874,75	161.562,00	173.062,67	-11.500,67
25	59	Außerordentliche Erträge				
26	79	Außerordentliche Aufwendungen				
27		Außerordentliches Ergebnis (Nr. 25 ./ . Nr. 26)				
28		Jahresergeb.vor int.LLeistungsbez. (ordtl.u.außerordtl.Ergeb. (Nr.24 u.Nr.27)	174.874,75	161.562,00	173.062,67	-11.500,67
29		Erlöse der internen Leistungsbeziehungen				
30		Kosten der internen Leistungsbeziehungen	382,22	300,00	352,34	-52,34
31		Ergebnis der internen Leistungsbeziehungen	382,22	300,00	352,34	-52,34
32		Jahresergebnis nach internen Leistungsbeziehungen	175.256,97	161.862,00	173.415,01	-11.553,01

Jahresabschluss 2014

Teilfinanzrechnung Produkt 122.06.00 Personenstandswesen							
Stadt Mörfelden-Walldorf							
Nr.	Bezeichnung	Ergebnis des Vorjahres 2013	Fortg. Ansatz des HHJahres 2014	Ergebnis des HHJahres 2014	Vergl. Ansatz/Ergebnis des HHJahres		
01	Einz. aus Investitionszuweis.,-zuschüssen u. -beiträgen						
02	+ Einz. aus Abg. v. Gegenst. d. Sachanl.verm. u. d. immat. AV						
03	+ Einz. aus Abg. v. Gegenst. d. Finanzanlagevermögens						
04	davon Einz. aus der Tilgung v. gewährten Krediten						
05	Summe investive Einzahlungen						
06	- Ausz. v. Invest. i. d. Sachanl.verm. u. immat. AV	-856,80					
07	davon Ausz. v. aktiv. Invest.zuw. u. -zuschüsse						
08	- Ausz. v. Invest. i. d. Finanzanlagevermögen						
09	davon Ausz. aus der Gewährung v. Krediten						
10	Summe investive Auszahlungen	-856,80					
11	Saldo aus Investitionstätigkeit (Einz. ./ . Ausz.)	-856,80					

Persönliche Kopie für:
 Pietsch
 Pietsch, Gerrit
 Mörfelden-Walldorf

Jahresabschluss 2014

Teilergebnisrechnung Produkt 122.08.00 Örtliche Gerichtsbarkeit						
Stadt Mörfelden-Walldorf						
Nr.	Konten	Bezeichnung	Ergebnis des Vorjahres 2013	Fortg. Ansatz d. HHjahres 2014	Ergebnis des HHjahres 2014	Vergl. Ansatz/Ergebnis d.HHjahres
		Ordentliche Erträge				
01	50	Privatrechtliche Leistungsentgelte				
02	51	Öffentlich-rechtliche Leistungsentgelte				
03	548-549	Kostensatzleistungen und -erstattungen				
04	52	Bestandsveränderungen und aktivierte Eigenleistungen				
05	55	Steuern und steuerähnliche Erträge einschl. Erträge aus gesetzlichen Umlagen				
06	547	Erträge aus Transferleistungen				
07	540-543	Erträge aus Zuweisungen u. Zuschüssen für lfd. Zwecke u. allgemeine Umlagen				
08	546	Erträge a. Auflösung v. SoPo aus Investitionszuweisungen,-zuschüssen u.-beiträgen				
09	53	Sonstige ordentliche Erträge	-146,34	-150,00	-207,34	57,34
10		Summe der ordentlichen Erträge (Nr. 1 bis 9)	-146,34	-150,00	-207,34	57,34
		Ordentliche Aufwendungen				
11	62, 63, 640-643, 647-649, 65	Personalaufwendungen	24.722,49	38.732,00	35.620,35	3.111,65
12	644-646	Versorgungsaufwendungen	10.909,55	2.710,00	21.105,64	-18.395,64
13	60, 61, 67-69	Aufwendungen für Sach- und Dienstleistungen	601,05	1.038,00	586,99	451,01
14	66	Abschreibungen				
15	71	Aufwendungen f. Zuweisungen u. Zuschüsse sowie besondere Finanzaufwendungen				
16	73	Steueraufwendungen einschl. Aufwendungen aus gesetzl. Umlageverpflichtungen				
17	72	Transferaufwendungen				
18	70, 74, 76	Sonstige ordentliche Aufwendungen				
19		Summe der ordentlichen Aufwendungen (Nr. 11 bis 18)	36.233,09	42.480,00	57.312,98	-14.832,98
20		Verwaltungsergebnis (Nr. 10 ./ Nr. 19)	36.086,75	42.330,00	57.105,64	-14.775,64
21	56, 57	Finanzerträge				
22	77	Finanzaufwendungen				
23		Finanzergebnis (Nr. 21 ./ Nr. 22)				
24		Ordentliches Ergebnis (Verwaltungsergebnis und Finanzergebnis Nr. 20 und Nr. 23)	36.086,75	42.330,00	57.105,64	-14.775,64
25	59	Außerordentliche Erträge				
26	79	Außerordentliche Aufwendungen				
27		Außerordentliches Ergebnis (Nr. 25 ./ Nr. 26)				
28		Jahresergeb.vor int.LLeistungsbez. (ordtl.u.außerordtl.Ergeb. (Nr.24 u.Nr.27)	36.086,75	42.330,00	57.105,64	-14.775,64
29		Erlöse der internen Leistungsbeziehungen				
30		Kosten der internen Leistungsbeziehungen				
31		Ergebnis der internen Leistungsbeziehungen				
32		Jahresergebnis nach internen Leistungsbeziehungen	36.086,75	42.330,00	57.105,64	-14.775,64

Jahresabschluss 2014

Teilfinanzrechnung Produkt 122.08.00 Örtliche Gerichtsbarkeit							
Stadt Mörfelden-Walldorf							
Nr.	Bezeichnung	Ergebnis des Vorjahres 2013	Fortg. Ansatz des HHJahres 2014	Ergebnis des HHJahres 2014	Vergl. Ansatz/Ergebnis des HHJahres		
01	Einz. aus Investitionszuweis.,-zuschüssen u. -beiträgen						
02	+ Einz. aus Abg. v. Gegenst. d. Sachanl.verm. u. d. immat. AV						
03	+ Einz. aus Abg. v. Gegenst. d. Finanzanlagevermögens						
04	davon Einz. aus der Tilgung v. gewährten Krediten						
05	Summe investive Einzahlungen						
06	- Ausz. v. Invest. i. d. Sachanl.verm. u. immat. AV						
07	davon Ausz. v. aktiv. Invest.zuw. u. -zuschüsse						
08	- Ausz. v. Invest. i. d. Finanzanlagevermögen						
09	davon Ausz. aus der Gewährung v. Krediten						
10	Summe investive Auszahlungen						
11	Saldo aus Investitionstätigkeit (Einz. ./ Ausz.)						

Persönliche Kopie für:
 Pietsch
 Pietsch, Gerrit
 Mörfelden-Walldorf

Jahresabschluss 2014

Teilergebnisrechnung Budget 40 Sozial- und Wohnungsamt						
Stadt Mörfelden-Walldorf						
Nr.	Konten	Bezeichnung	Ergebnis des Vorjahres 2013	Fortg. Ansatz d. HHjahres 2014	Ergebnis des HHjahres 2014	Vergl. Ansatz/Ergebnis d. HHjahres
		Ordentliche Erträge				
01	50	Privatrechtliche Leistungsentgelte	-42.190,81	-35.800,00	-44.884,66	9.084,66
02	51	Öffentlich-rechtliche Leistungsentgelte	-1.614.165,31	-1.754.500,00	-1.587.356,36	-167.143,64
03	548-549	Kostensatzleistungen und -erstattungen	-356.276,62	-336.000,00	-467.754,92	131.754,92
04	52	Bestandsveränderungen und aktivierte Eigenleistungen			-1.106,98	1.106,98
05	55	Steuern und steuerähnliche Erträge einschl. Erträge aus gesetzlichen Umlagen			-1.990,86	1.990,86
06	547	Erträge aus Transferleistungen	-6.624,19	-1.200,00		-1.200,00
07	540-543	Erträge aus Zuweisungen u. Zuschüssen für lfd. Zwecke u. allgemeine Umlagen	-1.430.806,96	-1.516.700,00	-1.419.255,17	-97.444,83
08	546	Erträge a. Auflösung v. SoPo aus Investitionszuweisungen,-zuschüssen u.-beiträgen	-62.745,00	-36.643,00	-58.982,00	22.339,00
09	53	Sonstige ordentliche Erträge	-365.894,44	-331.825,00	-383.208,49	51.383,49
10		Summe der ordentlichen Erträge (Nr. 1 bis 9)	-3.878.703,33	-4.012.668,00	-3.964.539,44	-48.128,56
		Ordentliche Aufwendungen				
11	62, 63, 640-643, 647-649, 65	Personalaufwendungen	9.325.243,50	9.398.306,00	9.260.768,64	137.537,36
12	644-646	Versorgungsaufwendungen	687.348,27	639.047,00	630.638,14	8.408,86
13	60, 61, 67-69	Aufwendungen für Sach- und Dienstleistungen	1.364.301,04	1.365.444,00	1.208.588,38	156.855,62
14	66	Abschreibungen	464.326,22	463.254,00	444.812,43	18.441,57
15	71	Aufwendungen f. Zuweisungen u. Zuschüsse sowie besondere Finanzaufwendungen	1.318.802,31	1.441.140,00	1.423.620,38	17.519,62
16	73	Steueraufwendungen einschl. Aufwendungen aus gesetzl. Umlageverpflichtungen				
17	72	Transferaufwendungen	11.128,59	11.500,00		11.500,00
18	70, 74, 76	Sonstige ordentliche Aufwendungen	2.369,26	6.520,00	4.231,72	2.288,28
19		Summe der ordentlichen Aufwendungen (Nr. 11 bis 18)	13.173.519,19	13.325.211,00	12.972.659,69	352.551,31
20		Verwaltungsergebnis (Nr. 10 ./ . Nr. 19)	9.294.815,86	9.312.543,00	9.008.120,25	304.422,75
21	56, 57	Finanzerträge	1.457,29		1.643,65	-1.643,65
22	77	Finanzaufwendungen	332,69		132,51	-132,51
23		Finanzergebnis (Nr. 21 ./ . Nr. 22)	1.789,98		1.776,16	-1.776,16
24		Ordentliches Ergebnis (Verwaltungsergebnis und Finanzergebnis Nr. 20 und Nr. 23)	9.296.605,84	9.312.543,00	9.009.896,41	302.646,59
25	59	Außerordentliche Erträge	-9.089,17		-325,00	325,00
26	79	Außerordentliche Aufwendungen	13.068,32		13.203,03	-13.203,03
27		Außerordentliches Ergebnis (Nr. 25 ./ . Nr. 26)	3.979,15		12.878,03	-12.878,03
28		Jahresergeb.vor int.LLeistungsbez. (ordtl.u.außerordtl.Ergeb. (Nr.24 u.Nr.27)	9.300.584,99	9.312.543,00	9.022.774,44	289.768,56
29		Erlöse der internen Leistungsbeziehungen		-17.600,00		-17.600,00
30		Kosten der internen Leistungsbeziehungen	1.283.102,38	897.077,00	1.260.306,42	-363.229,42
31		Ergebnis der internen Leistungsbeziehungen	1.283.102,38	879.477,00	1.260.306,42	-380.829,42
32		Jahresergebnis nach internen Leistungsbeziehungen	10.583.687,37	10.192.020,00	10.283.080,86	-91.060,86

Jahresabschluss 2014

Teilergebnisrechnung Produkt 111.02.40 Vorprodukt Amt 40						
Stadt Mörfelden-Walldorf						
Nr.	Konten	Bezeichnung	Ergebnis des Vorjahres 2013	Fortg. Ansatz d. HHjahres 2014	Ergebnis des HHjahres 2014	Vergl. Ansatz/Ergebnis d.HHjahres
		Ordentliche Erträge				
01	50	Privatrechtliche Leistungsentgelte				
02	51	Öffentlich-rechtliche Leistungsentgelte				
03	548-549	Kostensatzleistungen und -erstattungen				
04	52	Bestandsveränderungen und aktivierte Eigenleistungen				
05	55	Steuern und steuerähnliche Erträge einschl. Erträge aus gesetzlichen Umlagen				
06	547	Erträge aus Transferleistungen				
07	540-543	Erträge aus Zuweisungen u. Zuschüssen für lfd. Zwecke u. allgemeine Umlagen				
08	546	Erträge a. Auflösung v. SoPo aus Investitionszuweisungen,-zuschüssen u.-beiträgen	-29,00	-30,00	-30,00	
09	53	Sonstige ordentliche Erträge				
10		Summe der ordentlichen Erträge (Nr. 1 bis 9)	-29,00	-30,00	-30,00	
		Ordentliche Aufwendungen				
11	62, 63, 640-643, 647-649, 65	Personalaufwendungen	100.846,01	90.026,00	134.384,67	-44.358,67
12	644-646	Versorgungsaufwendungen	3.480,75	1.786,00	23.862,74	-22.076,74
13	60, 61, 67-69	Aufwendungen für Sach- und Dienstleistungen	58.804,38	79.850,00	65.602,62	14.247,38
14	66	Abschreibungen	2.063,14	1.969,00	1.969,05	-0,05
15	71	Aufwendungen f. Zuweisungen u. Zuschüsse sowie besondere Finanzaufwendungen				
16	73	Steueraufwendungen einschl. Aufwendungen aus gesetzl. Umlageverpflichtungen				
17	72	Transferaufwendungen				
18	70, 74, 76	Sonstige ordentliche Aufwendungen				
19		Summe der ordentlichen Aufwendungen (Nr. 11 bis 18)	165.194,28	173.631,00	225.819,08	-52.188,08
20		Verwaltungsergebnis (Nr. 10 ./ . Nr. 19)	165.165,28	173.601,00	225.789,08	-52.188,08
21	56, 57	Finanzerträge				
22	77	Finanzaufwendungen				
23		Finanzergebnis (Nr. 21 ./ . Nr. 22)				
24		Ordentliches Ergebnis (Verwaltungsergebnis und Finanzergebnis Nr. 20 und Nr. 23)	165.165,28	173.601,00	225.789,08	-52.188,08
25	59	Außerordentliche Erträge			-325,00	325,00
26	79	Außerordentliche Aufwendungen				
27		Außerordentliches Ergebnis (Nr. 25 ./ . Nr. 26)			-325,00	325,00
28		Jahresergeb.vor int.LLeistungsbez. (ordtl.u.außerordtl.Ergeb. (Nr.24 u.Nr.27)	165.165,28	173.601,00	225.464,08	-51.863,08
29		Erlöse der internen Leistungsbeziehungen				
30		Kosten der internen Leistungsbeziehungen	4.031,56	1.440,00	853,71	586,29
31		Ergebnis der internen Leistungsbeziehungen	4.031,56	1.440,00	853,71	586,29
32		Jahresergebnis nach internen Leistungsbeziehungen	169.196,84	175.041,00	226.317,79	-51.276,79

Jahresabschluss 2014

Teilfinanzrechnung Produkt 111.02.40 Vorprodukt Amt 40							
Stadt Mörfelden-Walldorf							
Nr.	Bezeichnung	Ergebnis des Vorjahres 2013	Fortg. Ansatz des HHJahres 2014	Ergebnis des HHJahres 2014	Vergl. Ansatz/Ergebnis des HHJahres		
01	Einz. aus Investitionszuweis.,-zuschüssen u. -beiträgen						
02	+ Einz. aus Abg. v. Gegenst. d. Sachanl.verm. u. d. immat. AV			325,00	-325,00		
03	+ Einz. aus Abg. v. Gegenst. d. Finanzanlagevermögens						
04	davon Einz. aus der Tilgung v. gewährten Krediten						
05	Summe investive Einzahlungen			325,00	-325,00		
06	- Ausz. v. Invest. i. d. Sachanl.verm. u. immat. AV						
07	davon Ausz. v. aktiv. Invest.zuw. u. -zuschüsse						
08	- Ausz. v. Invest. i. d. Finanzanlagevermögen						
09	davon Ausz. aus der Gewährung v. Krediten						
10	Summe investive Auszahlungen						
11	Saldo aus Investitionstätigkeit (Einz. ./ Ausz.)			325,00	-325,00		

Persönliche Kopie für:
 Pietsch
 Pietsch, Gerrit
 Mörfelden-Walldorf

Jahresabschluss 2014

Teilergebnisrechnung Produkt 241.01.00 Schülerbeförderung						
Stadt Mörfelden-Walldorf						
Nr.	Konten	Bezeichnung	Ergebnis des Vorjahres 2013	Fortg. Ansatz d. HHjahres 2014	Ergebnis des HHjahres 2014	Vergl. Ansatz/Ergebnis d.HHjahres
		Ordentliche Erträge				
01	50	Privatrechtliche Leistungsentgelte				
02	51	Öffentlich-rechtliche Leistungsentgelte				
03	548-549	Kostensatzleistungen und -erstattungen				
04	52	Bestandsveränderungen und aktivierte Eigenleistungen				
05	55	Steuern und steuerähnliche Erträge einschl. Erträge aus gesetzlichen Umlagen				
06	547	Erträge aus Transferleistungen				
07	540-543	Erträge aus Zuweisungen u. Zuschüssen für lfd. Zwecke u. allgemeine Umlagen				
08	546	Erträge a. Auflösung v. SoPo aus Investitionszuweisungen,-zuschüssen u.-beiträgen				
09	53	Sonstige ordentliche Erträge				
10		Summe der ordentlichen Erträge (Nr. 1 bis 9)				
		Ordentliche Aufwendungen				
11	62, 63, 640-643, 647-649, 65	Personalaufwendungen	1.540,87	1.288,00	1.826,48	-538,48
12	644-646	Versorgungsaufwendungen	110,15	104,00	124,27	-20,27
13	60, 61, 67-69	Aufwendungen für Sach- und Dienstleistungen			256,27	-256,27
14	66	Abschreibungen				
15	71	Aufwendungen f. Zuweisungen u. Zuschüsse sowie besondere Finanzaufwendungen	17.296,30	17.000,00	16.489,79	510,21
16	73	Steueraufwendungen einschl. Aufwendungen aus gesetzl. Umlageverpflichtungen				
17	72	Transferaufwendungen				
18	70, 74, 76	Sonstige ordentliche Aufwendungen				
19		Summe der ordentlichen Aufwendungen (Nr. 11 bis 18)	18.947,32	18.392,00	18.696,81	-304,81
20		Verwaltungsergebnis (Nr. 10 ./ . Nr. 19)	18.947,32	18.392,00	18.696,81	-304,81
21	56, 57	Finanzerträge				
22	77	Finanzaufwendungen				
23		Finanzergebnis (Nr. 21 ./ . Nr. 22)				
24		Ordentliches Ergebnis (Verwaltungsergebnis und Finanzergebnis Nr. 20 und Nr. 23)	18.947,32	18.392,00	18.696,81	-304,81
25	59	Außerordentliche Erträge				
26	79	Außerordentliche Aufwendungen				
27		Außerordentliches Ergebnis (Nr. 25 ./ . Nr. 26)				
28		Jahresergeb.vor int.LLeistungsbez. (ordtl.u.außerordtl.Ergeb. (Nr.24 u.Nr.27)	18.947,32	18.392,00	18.696,81	-304,81
29		Erlöse der internen Leistungsbeziehungen				
30		Kosten der internen Leistungsbeziehungen				
31		Ergebnis der internen Leistungsbeziehungen				
32		Jahresergebnis nach internen Leistungsbeziehungen	18.947,32	18.392,00	18.696,81	-304,81

Jahresabschluss 2014

Teilfinanzrechnung Produkt 241.01.00 Schülerbeförderung							
Stadt Mörfelden-Walldorf							
Nr.	Bezeichnung	Ergebnis des Vorjahres 2013	Fortg. Ansatz des HHJahres 2014	Ergebnis des HHJahres 2014	Vergl. Ansatz/Ergebnis des HHJahres		
01	Einz. aus Investitionszuweis.,-zuschüssen u. -beiträgen						
02	+ Einz. aus Abg. v. Gegenst. d. Sachanl.verm. u. d. immat. AV						
03	+ Einz. aus Abg. v. Gegenst. d. Finanzanlagevermögens						
04	davon Einz. aus der Tilgung v. gewährten Krediten						
05	Summe investive Einzahlungen						
06	- Ausz. v. Invest. i. d. Sachanl.verm. u. immat. AV						
07	davon Ausz. v. aktiv. Invest.zuw. u. -zuschüsse						
08	- Ausz. v. Invest. i. d. Finanzanlagevermögen						
09	davon Ausz. aus der Gewährung v. Krediten						
10	Summe investive Auszahlungen						
11	Saldo aus Investitionstätigkeit (Einz. ./ Ausz.)						

Persönliche Kopie für:
 Pietsch
 Pietsch, Gerrit
 Mörfelden-Walldorf

Jahresabschluss 2014

Teilergebnisrechnung Produkt 242.01.00 Betreuung von Kindern in Grundschulen						
Stadt Mörfelden-Walldorf						
Nr.	Konten	Bezeichnung	Ergebnis des Vorjahres 2013	Fortg. Ansatz d. HHjahres 2014	Ergebnis des HHjahres 2014	Vergl. Ansatz/Ergebnis d.HHjahres
		Ordentliche Erträge				
01	50	Privatrechtliche Leistungsentgelte				
02	51	Öffentlich-rechtliche Leistungsentgelte	-187.742,90	-229.500,00	-168.425,08	-61.074,92
03	548-549	Kostensatzleistungen und -erstattungen	-28.726,80		-86.694,68	86.694,68
04	52	Bestandsveränderungen und aktivierte Eigenleistungen				
05	55	Steuern und steuerähnliche Erträge einschl. Erträge aus gesetzlichen Umlagen				
06	547	Erträge aus Transferleistungen	-604,56			
07	540-543	Erträge aus Zuweisungen u. Zuschüssen für lfd. Zwecke u. allgemeine Umlagen	-35.866,62	-27.600,00	-15.931,68	-11.668,32
08	546	Erträge a. Auflösung v. SoPo aus Investitionszuweisungen,-zuschüssen u.-beiträgen				
09	53	Sonstige ordentliche Erträge	-26.491,00	-36.125,00	-30.884,86	-5.240,14
10		Summe der ordentlichen Erträge (Nr. 1 bis 9)	-279.431,88	-293.225,00	-301.936,30	8.711,30
		Ordentliche Aufwendungen				
11	62, 63, 640-643, 647-649, 65	Personalaufwendungen	497.550,06	522.656,00	535.288,04	-12.632,04
12	644-646	Versorgungsaufwendungen	35.511,86	37.206,00	37.038,78	167,22
13	60, 61, 67-69	Aufwendungen für Sach- und Dienstleistungen	47.085,20	60.634,00	46.280,15	14.353,85
14	66	Abschreibungen	3.331,04	3.383,00	3.171,71	211,29
15	71	Aufwendungen f. Zuweisungen u. Zuschüsse sowie besondere Finanzaufwendungen	15.759,00		158,20	-158,20
16	73	Steueraufwendungen einschl. Aufwendungen aus gesetzl. Umlageverpflichtungen				
17	72	Transferaufwendungen				
18	70, 74, 76	Sonstige ordentliche Aufwendungen				
19		Summe der ordentlichen Aufwendungen (Nr. 11 bis 18)	599.237,16	623.879,00	621.936,88	1.942,12
20		Verwaltungsergebnis (Nr. 10 ./ . Nr. 19)	319.805,28	330.654,00	320.000,58	10.653,42
21	56, 57	Finanzerträge				
22	77	Finanzaufwendungen				
23		Finanzergebnis (Nr. 21 ./ . Nr. 22)				
24		Ordentliches Ergebnis (Verwaltungsergebnis und Finanzergebnis Nr. 20 und Nr. 23)	319.805,28	330.654,00	320.000,58	10.653,42
25	59	Außerordentliche Erträge				
26	79	Außerordentliche Aufwendungen	5.623,08		698,29	-698,29
27		Außerordentliches Ergebnis (Nr. 25 ./ . Nr. 26)	5.623,08		698,29	-698,29
28		Jahresergeb.vor int.Leistungsbez. (ordtl.u.außerordtl.Ergeb. (Nr.24 u.Nr.27)	325.428,36	330.654,00	320.698,87	9.955,13
29		Erlöse der internen Leistungsbeziehungen		-800,00		-800,00
30		Kosten der internen Leistungsbeziehungen	16.593,19	12.691,00	8.961,26	3.729,74
31		Ergebnis der internen Leistungsbeziehungen	16.593,19	11.891,00	8.961,26	2.929,74
32		Jahresergebnis nach internen Leistungsbeziehungen	342.021,55	342.545,00	329.660,13	12.884,87

Jahresabschluss 2014

Teilfinanzrechnung Produkt 242.01.00 Betreuung von Kindern in Grundschulen							
Stadt Mörfelden-Walldorf							
Nr.	Bezeichnung	Ergebnis des Vorjahres 2013	Fortg. Ansatz des HHJahres 2014	Ergebnis des HHJahres 2014	Vergl. Ansatz/Ergebnis des HHJahres		
01	Einz. aus Investitionszuweis.,-zuschüssen u. -beiträgen						
02	+ Einz. aus Abg. v. Gegenst. d. Sachanl.verm. u. d. immat. AV						
03	+ Einz. aus Abg. v. Gegenst. d. Finanzanlagevermögens						
04	davon Einz. aus der Tilgung v. gewährten Krediten						
05	Summe investive Einzahlungen						
06	- Ausz. v. Invest. i. d. Sachanl.verm. u. immat. AV	-4.325,67	-9.200,00	-6.663,89	-2.536,11		
07	davon Ausz. v. aktiv. Invest.zuw. u. -zuschüsse						
08	- Ausz. v. Invest. i. d. Finanzanlagevermögen						
09	davon Ausz. aus der Gewährung v. Krediten						
10	Summe investive Auszahlungen	-4.325,67	-9.200,00	-6.663,89	-2.536,11		
11	Saldo aus Investitionstätigkeit (Einz. ./ Ausz.)	-4.325,67	-9.200,00	-6.663,89	-2.536,11		

Persönliche Kopie für:
 Pietsch
 Pietsch, Gerrit
 Mörfelden-Walldorf

Jahresabschluss 2014

Teilergebnisrechnung Produkt 242.03.00 Schulförderung (40)						
Stadt Mörfelden-Walldorf						
Nr.	Konten	Bezeichnung	Ergebnis des Vorjahres 2013	Fortg. Ansatz d. HHjahres 2014	Ergebnis des HHjahres 2014	Vergl. Ansatz/Ergebnis d.HHjahres
		Ordentliche Erträge				
01	50	Privatrechtliche Leistungsentgelte				
02	51	Öffentlich-rechtliche Leistungsentgelte				
03	548-549	Kostensatzleistungen und -erstattungen				
04	52	Bestandsveränderungen und aktivierte Eigenleistungen				
05	55	Steuern und steuerähnliche Erträge einschl. Erträge aus gesetzlichen Umlagen				
06	547	Erträge aus Transferleistungen				
07	540-543	Erträge aus Zuweisungen u. Zuschüssen für lfd. Zwecke u. allgemeine Umlagen				
08	546	Erträge a. Auflösung v. SoPo aus Investitionszuweisungen,-zuschüssen u.-beiträgen				
09	53	Sonstige ordentliche Erträge				
10		Summe der ordentlichen Erträge (Nr. 1 bis 9)				
		Ordentliche Aufwendungen				
11	62, 63, 640-643, 647-649, 65	Personalaufwendungen				
12	644-646	Versorgungsaufwendungen				
13	60, 61, 67-69	Aufwendungen für Sach- und Dienstleistungen			35,65	-35,65
14	66	Abschreibungen				
15	71	Aufwendungen f. Zuweisungen u. Zuschüsse sowie besondere Finanzaufwendungen	46.015,16	55.000,00	48.945,47	6.054,53
16	73	Steueraufwendungen einschl. Aufwendungen aus gesetzl. Umlageverpflichtungen				
17	72	Transferaufwendungen				
18	70, 74, 76	Sonstige ordentliche Aufwendungen				
19		Summe der ordentlichen Aufwendungen (Nr. 11 bis 18)	46.015,16	55.000,00	48.981,12	6.018,88
20		Verwaltungsergebnis (Nr. 10 ./ . Nr. 19)	46.015,16	55.000,00	48.981,12	6.018,88
21	56, 57	Finanzerträge				
22	77	Finanzaufwendungen				
23		Finanzergebnis (Nr. 21 ./ . Nr. 22)				
24		Ordentliches Ergebnis (Verwaltungsergebnis und Finanzergebnis Nr. 20 und Nr. 23)	46.015,16	55.000,00	48.981,12	6.018,88
25	59	Außerordentliche Erträge				
26	79	Außerordentliche Aufwendungen				
27		Außerordentliches Ergebnis (Nr. 25 ./ . Nr. 26)				
28		Jahresergeb.vor int.LLeistungsbez. (ordtl.u.außerordtl.Ergeb. (Nr.24 u.Nr.27)	46.015,16	55.000,00	48.981,12	6.018,88
29		Erlöse der internen Leistungsbeziehungen				
30		Kosten der internen Leistungsbeziehungen				
31		Ergebnis der internen Leistungsbeziehungen				
32		Jahresergebnis nach internen Leistungsbeziehungen	46.015,16	55.000,00	48.981,12	6.018,88

Jahresabschluss 2014

Teilfinanzrechnung Produkt 242.03.00 Schulförderung (40)							
Stadt Mörfelden-Walldorf							
Nr.	Bezeichnung	Ergebnis des Vorjahres 2013	Fortg. Ansatz des HHJahres 2014	Ergebnis des HHJahres 2014	Vergl. Ansatz/Ergebnis des HHJahres		
01	Einz. aus Investitionszuweis.,-zuschüssen u. -beiträgen						
02	+ Einz. aus Abg. v. Gegenst. d. Sachanl.verm. u. d. immat. AV						
03	+ Einz. aus Abg. v. Gegenst. d. Finanzanlagevermögens						
04	davon Einz. aus der Tilgung v. gewährten Krediten						
05	Summe investive Einzahlungen						
06	- Ausz. v. Invest. i. d. Sachanl.verm. u. immat. AV						
07	davon Ausz. v. aktiv. Invest.zuw. u. -zuschüsse						
08	- Ausz. v. Invest. i. d. Finanzanlagevermögen						
09	davon Ausz. aus der Gewährung v. Krediten						
10	Summe investive Auszahlungen						
11	Saldo aus Investitionstätigkeit (Einz. ./ Ausz.)						

Persönliche Kopie für:
 Pietsch
 Pietsch, Gerrit
 Mörfelden-Walldorf

Jahresabschluss 2014

Teilergebnisrechnung Produkt 311.01.00 Sozialberatung						
Stadt Mörfelden-Walldorf						
Nr.	Konten	Bezeichnung	Ergebnis des Vorjahres 2013	Fortg. Ansatz d. HHjahres 2014	Ergebnis des HHjahres 2014	Vergl. Ansatz/Ergebnis d.HHjahres
		Ordentliche Erträge				
01	50	Privatrechtliche Leistungsentgelte				
02	51	Öffentlich-rechtliche Leistungsentgelte				
03	548-549	Kostensatzleistungen und -erstattungen				
04	52	Bestandsveränderungen und aktivierte Eigenleistungen				
05	55	Steuern und steuerähnliche Erträge einschl. Erträge aus gesetzlichen Umlagen				
06	547	Erträge aus Transferleistungen	-410,63			
07	540-543	Erträge aus Zuweisungen u. Zuschüssen für lfd. Zwecke u. allgemeine Umlagen	-10.000,00	-10.000,00	-10.000,00	
08	546	Erträge a. Auflösung v. SoPo aus Investitionszuweisungen,-zuschüssen u.-beiträgen				
09	53	Sonstige ordentliche Erträge				
10		Summe der ordentlichen Erträge (Nr. 1 bis 9)	-10.410,63	-10.000,00	-10.000,00	
		Ordentliche Aufwendungen				
11	62, 63, 640-643, 647-649, 65	Personalaufwendungen	77.979,76	80.054,00	77.210,06	2.843,94
12	644-646	Versorgungsaufwendungen	5.578,69	5.658,00	5.226,56	431,44
13	60, 61, 67-69	Aufwendungen für Sach- und Dienstleistungen	89,96	200,00	1.451,11	-1.251,11
14	66	Abschreibungen				
15	71	Aufwendungen f. Zuweisungen u. Zuschüsse sowie besondere Finanzaufwendungen				
16	73	Steueraufwendungen einschl. Aufwendungen aus gesetzl. Umlageverpflichtungen				
17	72	Transferaufwendungen	690,63	2.000,00		2.000,00
18	70, 74, 76	Sonstige ordentliche Aufwendungen				
19		Summe der ordentlichen Aufwendungen (Nr. 11 bis 18)	84.339,04	87.912,00	83.887,73	4.024,27
20		Verwaltungsergebnis (Nr. 10 ./ . Nr. 19)	73.928,41	77.912,00	73.887,73	4.024,27
21	56, 57	Finanzerträge				
22	77	Finanzaufwendungen				
23		Finanzergebnis (Nr. 21 ./ . Nr. 22)				
24		Ordentliches Ergebnis (Verwaltungsergebnis und Finanzergebnis Nr. 20 und Nr. 23)	73.928,41	77.912,00	73.887,73	4.024,27
25	59	Außerordentliche Erträge				
26	79	Außerordentliche Aufwendungen				
27		Außerordentliches Ergebnis (Nr. 25 ./ . Nr. 26)				
28		Jahresergeb.vor int.LLeistungsbez. (ordtl.u.außerordtl.Ergeb. (Nr.24 u.Nr.27)	73.928,41	77.912,00	73.887,73	4.024,27
29		Erlöse der internen Leistungsbeziehungen				
30		Kosten der internen Leistungsbeziehungen	442,06	400,00	102,95	297,05
31		Ergebnis der internen Leistungsbeziehungen	442,06	400,00	102,95	297,05
32		Jahresergebnis nach internen Leistungsbeziehungen	74.370,47	78.312,00	73.990,68	4.321,32

Jahresabschluss 2014

Teilfinanzrechnung Produkt 311.01.00 Sozialberatung							
Stadt Mörfelden-Walldorf							
Nr.	Bezeichnung	Ergebnis des Vorjahres 2013	Fortg. Ansatz des HHJahres 2014	Ergebnis des HHJahres 2014	Vergl. Ansatz/Ergebnis des HHJahres		
01	Einz. aus Investitionszuweis.,-zuschüssen u. -beiträgen						
02	+ Einz. aus Abg. v. Gegenst. d. Sachanl.verm. u. d. immat. AV						
03	+ Einz. aus Abg. v. Gegenst. d. Finanzanlagevermögens						
04	davon Einz. aus der Tilgung v. gewährten Krediten						
05	Summe investive Einzahlungen						
06	- Ausz. v. Invest. i. d. Sachanl.verm. u. immat. AV						
07	davon Ausz. v. aktiv. Invest.zuw. u. -zuschüsse						
08	- Ausz. v. Invest. i. d. Finanzanlagevermögen						
09	davon Ausz. aus der Gewährung v. Krediten						
10	Summe investive Auszahlungen						
11	Saldo aus Investitionstätigkeit (Einz. ./ Ausz.)						

Persönliche Kopie für:
 Pietsch
 Pietsch, Gerrit
 Mörfelden-Walldorf

Jahresabschluss 2014

Teilergebnisrechnung Produkt 313.01.00 Wohnraumversorgung von Asylbewerbern						
Stadt Mörfelden-Walldorf						
Nr.	Konten	Bezeichnung	Ergebnis des Vorjahres 2013	Fortg. Ansatz d. HHjahres 2014	Ergebnis des HHjahres 2014	Vergl. Ansatz/Ergebnis d.HHjahres
		Ordentliche Erträge				
01	50	Privatrechtliche Leistungsentgelte			-5.153,28	5.153,28
02	51	Öffentlich-rechtliche Leistungsentgelte				
03	548-549	Kostensatzleistungen und -erstattungen				
04	52	Bestandsveränderungen und aktivierte Eigenleistungen				
05	55	Steuern und steuerähnliche Erträge einschl. Erträge aus gesetzlichen Umlagen				
06	547	Erträge aus Transferleistungen				
07	540-543	Erträge aus Zuweisungen u. Zuschüssen für lfd. Zwecke u. allgemeine Umlagen				
08	546	Erträge a. Auflösung v. SoPo aus Investitionszuweisungen,-zuschüssen u.-beiträgen				
09	53	Sonstige ordentliche Erträge	-42,09		-2.910,00	2.910,00
10		Summe der ordentlichen Erträge (Nr. 1 bis 9)	-42,09		-8.063,28	8.063,28
		Ordentliche Aufwendungen				
11	62, 63, 640-643, 647-649, 65	Personalaufwendungen				
12	644-646	Versorgungsaufwendungen				
13	60, 61, 67-69	Aufwendungen für Sach- und Dienstleistungen			3.725,33	-3.725,33
14	66	Abschreibungen				
15	71	Aufwendungen f. Zuweisungen u. Zuschüsse sowie besondere Finanzaufwendungen				
16	73	Steueraufwendungen einschl. Aufwendungen aus gesetzl. Umlageverpflichtungen				
17	72	Transferaufwendungen				
18	70, 74, 76	Sonstige ordentliche Aufwendungen				
19		Summe der ordentlichen Aufwendungen (Nr. 11 bis 18)			3.725,33	-3.725,33
20		Verwaltungsergebnis (Nr. 10 ./ Nr. 19)	-42,09		-4.337,95	4.337,95
21	56, 57	Finanzerträge				
22	77	Finanzaufwendungen				
23		Finanzergebnis (Nr. 21 ./ Nr. 22)				
24		Ordentliches Ergebnis (Verwaltungsergebnis und Finanzergebnis Nr. 20 und Nr. 23)	-42,09		-4.337,95	4.337,95
25	59	Außerordentliche Erträge				
26	79	Außerordentliche Aufwendungen				
27		Außerordentliches Ergebnis (Nr. 25 ./ Nr. 26)				
28		Jahresergeb.vor int.LLeistungsbez. (ordtl.u.außerordtl.Ergeb. (Nr.24 u.Nr.27)	-42,09		-4.337,95	4.337,95
29		Erlöse der internen Leistungsbeziehungen				
30		Kosten der internen Leistungsbeziehungen				
31		Ergebnis der internen Leistungsbeziehungen				
32		Jahresergebnis nach internen Leistungsbeziehungen	-42,09		-4.337,95	4.337,95

Jahresabschluss 2014

Teilfinanzrechnung Produkt 313.01.00 Wohnraumversorgung von Asylbewerbern							
Stadt Mörfelden-Walldorf							
Nr.	Bezeichnung	Ergebnis des Vorjahres 2013	Fortg. Ansatz des HHJahres 2014	Ergebnis des HHJahres 2014	Vergl. Ansatz/Ergebnis des HHJahres		
01	Einz. aus Investitionszuweis.,-zuschüssen u. -beiträgen						
02	+ Einz. aus Abg. v. Gegenst. d. Sachanl.verm. u. d. immat. AV						
03	+ Einz. aus Abg. v. Gegenst. d. Finanzanlagevermögens						
04	davon Einz. aus der Tilgung v. gewährten Krediten						
05	Summe investive Einzahlungen						
06	- Ausz. v. Invest. i. d. Sachanl.verm. u. immat. AV						
07	davon Ausz. v. aktiv. Invest.zuw. u. -zuschüsse						
08	- Ausz. v. Invest. i. d. Finanzanlagevermögen						
09	davon Ausz. aus der Gewährung v. Krediten						
10	Summe investive Auszahlungen						
11	Saldo aus Investitionstätigkeit (Einz. ./ Ausz.)						

Persönliche Kopie für:
 Pietsch
 Pietsch, Gerrit
 Mörfelden-Walldorf

Jahresabschluss 2014

Teilergebnisrechnung Produkt 315.01.00 Wohnraumversorgung						
Stadt Mörfelden-Walldorf						
Nr.	Konten	Bezeichnung	Ergebnis des Vorjahres 2013	Fortg. Ansatz d. HHjahres 2014	Ergebnis des HHjahres 2014	Vergl. Ansatz/Ergebnis d.HHjahres
		Ordentliche Erträge				
01	50	Privatrechtliche Leistungsentgelte				
02	51	Öffentlich-rechtliche Leistungsentgelte				
03	548-549	Kostensatzleistungen und -erstattungen			-5.436,99	5.436,99
04	52	Bestandsveränderungen und aktivierte Eigenleistungen				
05	55	Steuern und steuerähnliche Erträge einschl. Erträge aus gesetzlichen Umlagen				
06	547	Erträge aus Transferleistungen				
07	540-543	Erträge aus Zuweisungen u. Zuschüssen für lfd. Zwecke u. allgemeine Umlagen				
08	546	Erträge a. Auflösung v. SoPo aus Investitionszuweisungen,-zuschüssen u.-beiträgen				
09	53	Sonstige ordentliche Erträge				
10		Summe der ordentlichen Erträge (Nr. 1 bis 9)			-5.436,99	5.436,99
		Ordentliche Aufwendungen				
11	62, 63, 640-643, 647-649, 65	Personalaufwendungen	88.153,47	98.242,00	88.490,21	9.751,79
12	644-646	Versorgungsaufwendungen	6.307,39	5.753,00	5.709,98	43,02
13	60, 61, 67-69	Aufwendungen für Sach- und Dienstleistungen	2.499,04	2.225,00	4.642,37	-2.417,37
14	66	Abschreibungen	250,00	250,00	250,00	
15	71	Aufwendungen f. Zuweisungen u. Zuschüsse sowie besondere Finanzaufwendungen				
16	73	Steueraufwendungen einschl. Aufwendungen aus gesetzl. Umlageverpflichtungen				
17	72	Transferaufwendungen				
18	70, 74, 76	Sonstige ordentliche Aufwendungen				
19		Summe der ordentlichen Aufwendungen (Nr. 11 bis 18)	97.209,90	106.470,00	99.092,56	7.377,44
20		Verwaltungsergebnis (Nr. 10 ./ . Nr. 19)	97.209,90	106.470,00	93.655,57	12.814,43
21	56, 57	Finanzerträge				
22	77	Finanzaufwendungen				
23		Finanzergebnis (Nr. 21 ./ . Nr. 22)				
24		Ordentliches Ergebnis (Verwaltungsergebnis und Finanzergebnis Nr. 20 und Nr. 23)	97.209,90	106.470,00	93.655,57	12.814,43
25	59	Außerordentliche Erträge				
26	79	Außerordentliche Aufwendungen				
27		Außerordentliches Ergebnis (Nr. 25 ./ . Nr. 26)				
28		Jahresergeb.vor int.LLeistungsbez. (ordtl.u.außerordtl.Ergeb. (Nr.24 u.Nr.27)	97.209,90	106.470,00	93.655,57	12.814,43
29		Erlöse der internen Leistungsbeziehungen		-400,00		-400,00
30		Kosten der internen Leistungsbeziehungen	530,50	5.800,00	1.221,13	4.578,87
31		Ergebnis der internen Leistungsbeziehungen	530,50	5.400,00	1.221,13	4.178,87
32		Jahresergebnis nach internen Leistungsbeziehungen	97.740,40	111.870,00	94.876,70	16.993,30

Jahresabschluss 2014

Teilfinanzrechnung Produkt 315.01.00 Wohnraumversorgung							
Stadt Mörfelden-Walldorf							
Nr.	Bezeichnung	Ergebnis des Vorjahres 2013	Fortg. Ansatz des HHJahres 2014	Ergebnis des HHJahres 2014	Vergl. Ansatz/Ergebnis des HHJahres		
01	Einz. aus Investitionszuweis.,-zuschüssen u. -beiträgen						
02	+ Einz. aus Abg. v. Gegenst. d. Sachanl.verm. u. d. immat. AV						
03	+ Einz. aus Abg. v. Gegenst. d. Finanzanlagevermögens						
04	davon Einz. aus der Tilgung v. gewährten Krediten						
05	Summe investive Einzahlungen						
06	- Ausz. v. Invest. i. d. Sachanl.verm. u. immat. AV						
07	davon Ausz. v. aktiv. Invest.zuw. u. -zuschüsse						
08	- Ausz. v. Invest. i. d. Finanzanlagevermögen						
09	davon Ausz. aus der Gewährung v. Krediten						
10	Summe investive Auszahlungen						
11	Saldo aus Investitionstätigkeit (Einz. ./ Ausz.)						

Persönliche Kopie für:
 Pietsch
 Pietsch, Gerrit
 Mörfelden-Walldorf

Jahresabschluss 2014

Teilergebnisrechnung Produkt 315.02.00 Obdachlosenhilfe						
Stadt Mörfelden-Walldorf						
Nr.	Konten	Bezeichnung	Ergebnis des Vorjahres 2013	Fortg. Ansatz d. HHjahres 2014	Ergebnis des HHjahres 2014	Vergl. Ansatz/Ergebnis d.HHjahres
		Ordentliche Erträge				
01	50	Privatrechtliche Leistungsentgelte			-2.610,00	2.610,00
02	51	Öffentlich-rechtliche Leistungsentgelte	-30.020,81	-23.000,00	-41.455,63	18.455,63
03	548-549	Kostensatzleistungen und -erstattungen				
04	52	Bestandsveränderungen und aktivierte Eigenleistungen				
05	55	Steuern und steuerähnliche Erträge einschl. Erträge aus gesetzlichen Umlagen			-1.990,86	1.990,86
06	547	Erträge aus Transferleistungen	-1.145,00	-1.200,00		-1.200,00
07	540-543	Erträge aus Zuweisungen u. Zuschüssen für lfd. Zwecke u. allgemeine Umlagen				
08	546	Erträge a. Auflösung v. SoPo aus Investitionszuweisungen,-zuschüssen u.-beiträgen				
09	53	Sonstige ordentliche Erträge	-22.361,00	-15.400,00	-34.979,56	19.579,56
10		Summe der ordentlichen Erträge (Nr. 1 bis 9)	-53.526,81	-39.600,00	-81.036,05	41.436,05
		Ordentliche Aufwendungen				
11	62, 63, 640-643, 647-649, 65	Personalaufwendungen	9.466,29	9.034,00	24.347,42	-15.313,42
12	644-646	Versorgungsaufwendungen	676,37	640,00	1.695,46	-1.055,46
13	60, 61, 67-69	Aufwendungen für Sach- und Dienstleistungen	47.420,18	72.300,00	49.898,18	22.401,82
14	66	Abschreibungen	27.650,16	43.910,00	31.334,00	12.576,00
15	71	Aufwendungen f. Zuweisungen u. Zuschüsse sowie besondere Finanzaufwendungen				
16	73	Steueraufwendungen einschl. Aufwendungen aus gesetzl. Umlageverpflichtungen				
17	72	Transferaufwendungen	8.437,96	7.500,00		7.500,00
18	70, 74, 76	Sonstige ordentliche Aufwendungen	1.213,61	1.170,00	3.056,79	-1.886,79
19		Summe der ordentlichen Aufwendungen (Nr. 11 bis 18)	94.864,57	134.554,00	110.331,85	24.222,15
20		Verwaltungsergebnis (Nr. 10 ./ . Nr. 19)	41.337,76	94.954,00	29.295,80	65.658,20
21	56, 57	Finanzerträge				
22	77	Finanzaufwendungen			5,00	-5,00
23		Finanzergebnis (Nr. 21 ./ . Nr. 22)			5,00	-5,00
24		Ordentliches Ergebnis (Verwaltungsergebnis und Finanzergebnis Nr. 20 und Nr. 23)	41.337,76	94.954,00	29.300,80	65.653,20
25	59	Außerordentliche Erträge				
26	79	Außerordentliche Aufwendungen	1.274,73			
27		Außerordentliches Ergebnis (Nr. 25 ./ . Nr. 26)	1.274,73			
28		Jahresergeb.vor int.LLeistungsbez. (ordtl.u.außerordtl.Ergeb. (Nr.24 u.Nr.27)	42.612,49	94.954,00	29.300,80	65.653,20
29		Erlöse der internen Leistungsbeziehungen		-200,00		-200,00
30		Kosten der internen Leistungsbeziehungen	63.275,07	27.680,00	85.394,12	-57.714,12
31		Ergebnis der internen Leistungsbeziehungen	63.275,07	27.480,00	85.394,12	-57.914,12
32		Jahresergebnis nach internen Leistungsbeziehungen	105.887,56	122.434,00	114.694,92	7.739,08

Jahresabschluss 2014

Teilfinanzrechnung Produkt 315.02.00 Obdachlosenhilfe							
Stadt Mörfelden-Walldorf							
Nr.	Bezeichnung	Ergebnis des Vorjahres 2013	Fortg. Ansatz des HHJahres 2014	Ergebnis des HHJahres 2014	Vergl. Ansatz/Ergebnis des HHJahres		
01	Einz. aus Investitionszuweis.,-zuschüssen u. -beiträgen						
02	+ Einz. aus Abg. v. Gegenst. d. Sachanl.verm. u. d. immat. AV						
03	+ Einz. aus Abg. v. Gegenst. d. Finanzanlagevermögens						
04	davon Einz. aus der Tilgung v. gewährten Krediten						
05	Summe investive Einzahlungen						
06	- Ausz. v. Invest. i. d. Sachanl.verm. u. immat. AV	-448.759,10		-2.725,92	2.725,92		
07	davon Ausz. v. aktiv. Invest.zuw. u. -zuschüsse						
08	- Ausz. v. Invest. i. d. Finanzanlagevermögen						
09	davon Ausz. aus der Gewährung v. Krediten						
10	Summe investive Auszahlungen	-448.759,10		-2.725,92	2.725,92		
11	Saldo aus Investitionstätigkeit (Einz. ./ Ausz.)	-448.759,10		-2.725,92	2.725,92		

Persönliche Kopie für:
 Pietsch
 Pietsch, Gerrit
 Mörfelden-Walldorf

Jahresabschluss 2014

Teilergebnisrechnung Produkt 331.01.00 Förderung von sozialen Einrichtungen						
Stadt Mörfelden-Walldorf						
Nr.	Konten	Bezeichnung	Ergebnis des Vorjahres 2013	Fortg. Ansatz d. HHjahres 2014	Ergebnis des HHjahres 2014	Vergl. Ansatz/Ergebnis d.HHjahres
		Ordentliche Erträge				
01	50	Privatrechtliche Leistungsentgelte				
02	51	Öffentlich-rechtliche Leistungsentgelte	-140,00		-160,00	160,00
03	548-549	Kostensatzleistungen und -erstattungen				
04	52	Bestandsveränderungen und aktivierte Eigenleistungen				
05	55	Steuern und steuerähnliche Erträge einschl. Erträge aus gesetzlichen Umlagen				
06	547	Erträge aus Transferleistungen				
07	540-543	Erträge aus Zuweisungen u. Zuschüssen für lfd. Zwecke u. allgemeine Umlagen				
08	546	Erträge a. Auflösung v. SoPo aus Investitionszuweisungen,-zuschüssen u.-beiträgen	-19,00	-20,00	-20,00	
09	53	Sonstige ordentliche Erträge	-8.201,71	-10.000,00		-10.000,00
10		Summe der ordentlichen Erträge (Nr. 1 bis 9)	-8.360,71	-10.020,00	-180,00	-9.840,00
		Ordentliche Aufwendungen				
11	62, 63, 640-643, 647-649, 65	Personalaufwendungen	60.576,79	59.693,00	50.811,26	8.881,74
12	644-646	Versorgungsaufwendungen	4.317,95	4.238,00	3.481,74	756,26
13	60, 61, 67-69	Aufwendungen für Sach- und Dienstleistungen	19.739,96	23.764,00	17.080,57	6.683,43
14	66	Abschreibungen	11.755,00	12.351,00	12.723,00	-372,00
15	71	Aufwendungen f. Zuweisungen u. Zuschüsse sowie besondere Finanzaufwendungen	1.163.990,10	1.263.004,00	1.204.742,90	58.261,10
16	73	Steueraufwendungen einschl. Aufwendungen aus gesetzl. Umlageverpflichtungen				
17	72	Transferaufwendungen				
18	70, 74, 76	Sonstige ordentliche Aufwendungen				
19		Summe der ordentlichen Aufwendungen (Nr. 11 bis 18)	1.260.379,80	1.363.050,00	1.288.839,47	74.210,53
20		Verwaltungsergebnis (Nr. 10 ./ . Nr. 19)	1.252.019,09	1.353.030,00	1.288.659,47	64.370,53
21	56, 57	Finanzerträge				
22	77	Finanzaufwendungen				
23		Finanzergebnis (Nr. 21 ./ . Nr. 22)				
24		Ordentliches Ergebnis (Verwaltungsergebnis und Finanzergebnis Nr. 20 und Nr. 23)	1.252.019,09	1.353.030,00	1.288.659,47	64.370,53
25	59	Außerordentliche Erträge				
26	79	Außerordentliche Aufwendungen				
27		Außerordentliches Ergebnis (Nr. 25 ./ . Nr. 26)				
28		Jahresergeb.vor int.LLeistungsbez. (ordtl.u.außerordtl.Ergeb. (Nr.24 u.Nr.27)	1.252.019,09	1.353.030,00	1.288.659,47	64.370,53
29		Erlöse der internen Leistungsbeziehungen				
30		Kosten der internen Leistungsbeziehungen	36.229,35	35.900,00	43.109,16	-7.209,16
31		Ergebnis der internen Leistungsbeziehungen	36.229,35	35.900,00	43.109,16	-7.209,16
32		Jahresergebnis nach internen Leistungsbeziehungen	1.288.248,44	1.388.930,00	1.331.768,63	57.161,37

Jahresabschluss 2014

Teilfinanzrechnung Produkt 331.01.00 Förderung von sozialen Einrichtungen							
Stadt Mörfelden-Walldorf							
Nr.	Bezeichnung	Ergebnis des Vorjahres 2013	Fortg. Ansatz des HHJahres 2014	Ergebnis des HHJahres 2014	Vergl. Ansatz/Ergebnis des HHJahres		
01	Einz. aus Investitionszuweis.,-zuschüssen u. -beiträgen						
02	+ Einz. aus Abg. v. Gegenst. d. Sachanl.verm. u. d. immat. AV						
03	+ Einz. aus Abg. v. Gegenst. d. Finanzanlagevermögens						
04	davon Einz. aus der Tilgung v. gewährten Krediten						
05	Summe investive Einzahlungen						
06	- Ausz. v. Invest. i. d. Sachanl.verm. u. immat. AV	-100.000,00		-8.757,21	8.757,21		
07	davon Ausz. v. aktiv. Invest.zuw. u. -zuschüsse	-100.000,00					
08	- Ausz. v. Invest. i. d. Finanzanlagevermögen						
09	davon Ausz. aus der Gewährung v. Krediten						
10	Summe investive Auszahlungen	-100.000,00		-8.757,21	8.757,21		
11	Saldo aus Investitionstätigkeit (Einz. ./ Ausz.)	-100.000,00		-8.757,21	8.757,21		

Persönliche Kopie für:
 Pietsch
 Pietsch, Gerrit
 Mörfelden-Walldorf

Jahresabschluss 2014

Teilergebnisrechnung Produkt 351.02.00 Wohngeld						
Stadt Mörfelden-Walldorf						
Nr.	Konten	Bezeichnung	Ergebnis des Vorjahres 2013	Fortg. Ansatz d. HHjahres 2014	Ergebnis des HHjahres 2014	Vergl. Ansatz/Ergebnis d.HHjahres
		Ordentliche Erträge				
01	50	Privatrechtliche Leistungsentgelte				
02	51	Öffentlich-rechtliche Leistungsentgelte				
03	548-549	Kostensatzleistungen und -erstattungen				
04	52	Bestandsveränderungen und aktivierte Eigenleistungen				
05	55	Steuern und steuerähnliche Erträge einschl. Erträge aus gesetzlichen Umlagen				
06	547	Erträge aus Transferleistungen				
07	540-543	Erträge aus Zuweisungen u. Zuschüssen für lfd. Zwecke u. allgemeine Umlagen				
08	546	Erträge a. Auflösung v. SoPo aus Investitionszuweisungen,-zuschüssen u.-beiträgen				
09	53	Sonstige ordentliche Erträge				
10		Summe der ordentlichen Erträge (Nr. 1 bis 9)				
		Ordentliche Aufwendungen				
11	62, 63, 640-643, 647-649, 65	Personalaufwendungen	40.186,95			
12	644-646	Versorgungsaufwendungen	2.945,07			
13	60, 61, 67-69	Aufwendungen für Sach- und Dienstleistungen	10.855,77			
14	66	Abschreibungen				
15	71	Aufwendungen f. Zuweisungen u. Zuschüsse sowie besondere Finanzaufwendungen				
16	73	Steueraufwendungen einschl. Aufwendungen aus gesetzl. Umlageverpflichtungen				
17	72	Transferaufwendungen				
18	70, 74, 76	Sonstige ordentliche Aufwendungen				
19		Summe der ordentlichen Aufwendungen (Nr. 11 bis 18)	53.987,79			
20		Verwaltungsergebnis (Nr. 10 ./ Nr. 19)	53.987,79			
21	56, 57	Finanzerträge				
22	77	Finanzaufwendungen				
23		Finanzergebnis (Nr. 21 ./ Nr. 22)				
24		Ordentliches Ergebnis (Verwaltungsergebnis und Finanzergebnis Nr. 20 und Nr. 23)	53.987,79			
25	59	Außerordentliche Erträge				
26	79	Außerordentliche Aufwendungen				
27		Außerordentliches Ergebnis (Nr. 25 ./ Nr. 26)				
28		Jahresergeb.vor int.LLeistungsbez. (ordtl.u.außerordtl.Ergeb. (Nr.24 u.Nr.27)	53.987,79			
29		Erlöse der internen Leistungsbeziehungen				
30		Kosten der internen Leistungsbeziehungen				
31		Ergebnis der internen Leistungsbeziehungen				
32		Jahresergebnis nach internen Leistungsbeziehungen	53.987,79			

Jahresabschluss 2014

Teilfinanzrechnung Produkt 351.02.00 Wohngeld							
Stadt Mörfelden-Walldorf							
Nr.	Bezeichnung	Ergebnis des Vorjahres 2013	Fortg. Ansatz des HHJahres 2014	Ergebnis des HHJahres 2014	Vergl. Ansatz/Ergebnis des HHJahres		
01	Einz. aus Investitionszuweis.,-zuschüssen u. -beiträgen						
02	+ Einz. aus Abg. v. Gegenst. d. Sachanl.verm. u. d. immat. AV						
03	+ Einz. aus Abg. v. Gegenst. d. Finanzanlagevermögens						
04	davon Einz. aus der Tilgung v. gewährten Krediten						
05	Summe investive Einzahlungen						
06	- Ausz. v. Invest. i. d. Sachanl.verm. u. immat. AV						
07	davon Ausz. v. aktiv. Invest.zuw. u. -zuschüsse						
08	- Ausz. v. Invest. i. d. Finanzanlagevermögen						
09	davon Ausz. aus der Gewährung v. Krediten						
10	Summe investive Auszahlungen						
11	Saldo aus Investitionstätigkeit (Einz. ./ Ausz.)						

Persönliche Kopie für:
 Pietsch
 Pietsch, Gerrit
 Mörfelden-Walldorf

Jahresabschluss 2014

Teilergebnisrechnung Produkt 362.01.00 Kinder- und Jugendförderung						
Stadt Mörfelden-Walldorf						
Nr.	Konten	Bezeichnung	Ergebnis des Vorjahres 2013	Fortg. Ansatz d. HHjahres 2014	Ergebnis des HHjahres 2014	Vergl. Ansatz/Ergebnis d.HHjahres
		Ordentliche Erträge				
01	50	Privatrechtliche Leistungsentgelte	-36.278,31	-35.500,00	-29.218,80	-6.281,20
02	51	Öffentlich-rechtliche Leistungsentgelte	-48,50			
03	548-549	Kostensatzleistungen und -erstattungen			-3.951,21	3.951,21
04	52	Bestandsveränderungen und aktivierte Eigenleistungen				
05	55	Steuern und steuerähnliche Erträge einschl. Erträge aus gesetzlichen Umlagen				
06	547	Erträge aus Transferleistungen				
07	540-543	Erträge aus Zuweisungen u. Zuschüssen für lfd. Zwecke u. allgemeine Umlagen	-583,77	-49.000,00	-19.065,84	-29.934,16
08	546	Erträge a. Auflösung v. SoPo aus Investitionszuweisungen,-zuschüssen u.-beiträgen				
09	53	Sonstige ordentliche Erträge	-105,00			
10		Summe der ordentlichen Erträge (Nr. 1 bis 9)	-37.015,58	-84.500,00	-52.235,85	-32.264,15
		Ordentliche Aufwendungen				
11	62, 63, 640-643, 647-649, 65	Personalaufwendungen	338.405,14	357.932,00	191.007,81	166.924,19
12	644-646	Versorgungsaufwendungen	19.721,38	21.883,00	9.934,20	11.948,80
13	60, 61, 67-69	Aufwendungen für Sach- und Dienstleistungen	81.400,81	86.200,00	82.488,87	3.711,13
14	66	Abschreibungen	667,00	473,00	513,00	-40,00
15	71	Aufwendungen f. Zuweisungen u. Zuschüsse sowie besondere Finanzaufwendungen				
16	73	Steueraufwendungen einschl. Aufwendungen aus gesetzl. Umlageverpflichtungen				
17	72	Transferaufwendungen	2.000,00	2.000,00		2.000,00
18	70, 74, 76	Sonstige ordentliche Aufwendungen		500,00		500,00
19		Summe der ordentlichen Aufwendungen (Nr. 11 bis 18)	442.194,33	468.988,00	283.943,88	185.044,12
20		Verwaltungsergebnis (Nr. 10 ./ . Nr. 19)	405.178,75	384.488,00	231.708,03	152.779,97
21	56, 57	Finanzerträge				
22	77	Finanzaufwendungen				
23		Finanzergebnis (Nr. 21 ./ . Nr. 22)				
24		Ordentliches Ergebnis (Verwaltungsergebnis und Finanzergebnis Nr. 20 und Nr. 23)	405.178,75	384.488,00	231.708,03	152.779,97
25	59	Außerordentliche Erträge				
26	79	Außerordentliche Aufwendungen				
27		Außerordentliches Ergebnis (Nr. 25 ./ . Nr. 26)				
28		Jahresergeb.vor int.LLeistungsbez. (ordtl.u.außerordtl.Ergeb. (Nr.24 u.Nr.27)	405.178,75	384.488,00	231.708,03	152.779,97
29		Erlöse der internen Leistungsbeziehungen		-200,00		-200,00
30		Kosten der internen Leistungsbeziehungen	4.171,99	2.400,00	2.622,09	-222,09
31		Ergebnis der internen Leistungsbeziehungen	4.171,99	2.200,00	2.622,09	-422,09
32		Jahresergebnis nach internen Leistungsbeziehungen	409.350,74	386.688,00	234.330,12	152.357,88

Jahresabschluss 2014

Teilfinanzrechnung Produkt 362.01.00 Kinder- und Jugendförderung							
Stadt Mörfelden-Walldorf							
Nr.	Bezeichnung	Ergebnis des Vorjahres 2013	Fortg. Ansatz des HHJahres 2014	Ergebnis des HHJahres 2014	Vergl. Ansatz/Ergebnis des HHJahres		
01	Einz. aus Investitionszuweis.,-zuschüssen u. -beiträgen						
02	+ Einz. aus Abg. v. Gegenst. d. Sachanl.verm. u. d. immat. AV						
03	+ Einz. aus Abg. v. Gegenst. d. Finanzanlagevermögens						
04	davon Einz. aus der Tilgung v. gewährten Krediten						
05	Summe investive Einzahlungen						
06	- Ausz. v. Invest. i. d. Sachanl.verm. u. immat. AV		-1.000,00		-1.000,00		
07	davon Ausz. v. aktiv. Invest.zuw. u. -zuschüsse						
08	- Ausz. v. Invest. i. d. Finanzanlagevermögen						
09	davon Ausz. aus der Gewährung v. Krediten						
10	Summe investive Auszahlungen		-1.000,00		-1.000,00		
11	Saldo aus Investitionstätigkeit (Einz. ./ Ausz.)		-1.000,00		-1.000,00		

Persönliche Kopie für:
 Pietsch
 Pietsch, Gerrit
 Mörfelden-Walldorf

Jahresabschluss 2014

Teilergebnisrechnung Produkt 363.02.00 Seniorenbetreuung						
Stadt Mörfelden-Walldorf						
Nr.	Konten	Bezeichnung	Ergebnis des Vorjahres 2013	Fortg. Ansatz d. HHjahres 2014	Ergebnis des HHjahres 2014	Vergl. Ansatz/Ergebnis d.HHjahres
		Ordentliche Erträge				
01	50	Privatrechtliche Leistungsentgelte			-880,00	880,00
02	51	Öffentlich-rechtliche Leistungsentgelte				
03	548-549	Kostensatzleistungen und -erstattungen				
04	52	Bestandsveränderungen und aktivierte Eigenleistungen				
05	55	Steuern und steuerähnliche Erträge einschl. Erträge aus gesetzlichen Umlagen				
06	547	Erträge aus Transferleistungen	-4.464,00			
07	540-543	Erträge aus Zuweisungen u. Zuschüssen für lfd. Zwecke u. allgemeine Umlagen		-4.200,00		-4.200,00
08	546	Erträge a. Auflösung v. SoPo aus Investitionszuweisungen,-zuschüssen u.-beiträgen				
09	53	Sonstige ordentliche Erträge				
10		Summe der ordentlichen Erträge (Nr. 1 bis 9)	-4.464,00	-4.200,00	-880,00	-3.320,00
		Ordentliche Aufwendungen				
11	62, 63, 640-643, 647-649, 65	Personalaufwendungen	128.914,15	140.710,00	116.777,00	23.933,00
12	644-646	Versorgungsaufwendungen	8.992,35	9.890,00	8.065,21	1.824,79
13	60, 61, 67-69	Aufwendungen für Sach- und Dienstleistungen	17.116,01	25.450,00	22.414,44	3.035,56
14	66	Abschreibungen	2.854,00	2.857,00	2.857,00	
15	71	Aufwendungen f. Zuweisungen u. Zuschüsse sowie besondere Finanzaufwendungen	822,72		461,39	-461,39
16	73	Steueraufwendungen einschl. Aufwendungen aus gesetzl. Umlageverpflichtungen				
17	72	Transferaufwendungen				
18	70, 74, 76	Sonstige ordentliche Aufwendungen	67,00	100,00		100,00
19		Summe der ordentlichen Aufwendungen (Nr. 11 bis 18)	158.766,23	179.007,00	150.575,04	28.431,96
20		Verwaltungsergebnis (Nr. 10 ./ . Nr. 19)	154.302,23	174.807,00	149.695,04	25.111,96
21	56, 57	Finanzerträge				
22	77	Finanzaufwendungen				
23		Finanzergebnis (Nr. 21 ./ . Nr. 22)				
24		Ordentliches Ergebnis (Verwaltungsergebnis und Finanzergebnis Nr. 20 und Nr. 23)	154.302,23	174.807,00	149.695,04	25.111,96
25	59	Außerordentliche Erträge				
26	79	Außerordentliche Aufwendungen				
27		Außerordentliches Ergebnis (Nr. 25 ./ . Nr. 26)				
28		Jahresergeb.vor int.LLeistungsbez. (ordtl.u.außerordtl.Ergeb. (Nr.24 u.Nr.27)	154.302,23	174.807,00	149.695,04	25.111,96
29		Erlöse der internen Leistungsbeziehungen				
30		Kosten der internen Leistungsbeziehungen	819,41	880,00	647,99	232,01
31		Ergebnis der internen Leistungsbeziehungen	819,41	880,00	647,99	232,01
32		Jahresergebnis nach internen Leistungsbeziehungen	155.121,64	175.687,00	150.343,03	25.343,97

Jahresabschluss 2014

Teilfinanzrechnung Produkt 363.02.00 Seniorenbetreuung							
Stadt Mörfelden-Walldorf							
Nr.	Bezeichnung	Ergebnis des Vorjahres 2013	Fortg. Ansatz des HHJahres 2014	Ergebnis des HHJahres 2014	Vergl. Ansatz/Ergebnis des HHJahres		
01	Einz. aus Investitionszuweis.,-zuschüssen u. -beiträgen						
02	+ Einz. aus Abg. v. Gegenst. d. Sachanl.verm. u. d. immat. AV						
03	+ Einz. aus Abg. v. Gegenst. d. Finanzanlagevermögens						
04	davon Einz. aus der Tilgung v. gewährten Krediten						
05	Summe investive Einzahlungen						
06	- Ausz. v. Invest. i. d. Sachanl.verm. u. immat. AV	-2.273,78					
07	davon Ausz. v. aktiv. Invest.zuw. u. -zuschüsse						
08	- Ausz. v. Invest. i. d. Finanzanlagevermögen						
09	davon Ausz. aus der Gewährung v. Krediten						
10	Summe investive Auszahlungen	-2.273,78					
11	Saldo aus Investitionstätigkeit (Einz. ./ Ausz.)	-2.273,78					

Persönliche Kopie für:
 Pietsch
 Pietsch, Gerrit
 Mörfelden-Walldorf

Jahresabschluss 2014

Teilergebnisrechnung Produkt 363.03.00 Gesundheitspflege						
Stadt Mörfelden-Walldorf						
Nr.	Konten	Bezeichnung	Ergebnis des Vorjahres 2013	Fortg. Ansatz d. HHjahres 2014	Ergebnis des HHjahres 2014	Vergl. Ansatz/Ergebnis d.HHjahres
		Ordentliche Erträge				
01	50	Privatrechtliche Leistungsentgelte				
02	51	Öffentlich-rechtliche Leistungsentgelte				
03	548-549	Kostensatzleistungen und -erstattungen				
04	52	Bestandsveränderungen und aktivierte Eigenleistungen				
05	55	Steuern und steuerähnliche Erträge einschl. Erträge aus gesetzlichen Umlagen				
06	547	Erträge aus Transferleistungen				
07	540-543	Erträge aus Zuweisungen u. Zuschüssen für lfd. Zwecke u. allgemeine Umlagen				
08	546	Erträge a. Auflösung v. SoPo aus Investitionszuweisungen,-zuschüssen u.-beiträgen				
09	53	Sonstige ordentliche Erträge				
10		Summe der ordentlichen Erträge (Nr. 1 bis 9)				
		Ordentliche Aufwendungen				
11	62, 63, 640-643, 647-649, 65	Personalaufwendungen				
12	644-646	Versorgungsaufwendungen				
13	60, 61, 67-69	Aufwendungen für Sach- und Dienstleistungen	139,39	200,00	134,21	65,79
14	66	Abschreibungen				
15	71	Aufwendungen f. Zuweisungen u. Zuschüsse sowie besondere Finanzaufwendungen	51.135,51	6.136,00	6.135,51	0,49
16	73	Steueraufwendungen einschl. Aufwendungen aus gesetzl. Umlageverpflichtungen				
17	72	Transferaufwendungen				
18	70, 74, 76	Sonstige ordentliche Aufwendungen				
19		Summe der ordentlichen Aufwendungen (Nr. 11 bis 18)	51.274,90	6.336,00	6.269,72	66,28
20		Verwaltungsergebnis (Nr. 10 ./ . Nr. 19)	51.274,90	6.336,00	6.269,72	66,28
21	56, 57	Finanzerträge				
22	77	Finanzaufwendungen				
23		Finanzergebnis (Nr. 21 ./ . Nr. 22)				
24		Ordentliches Ergebnis (Verwaltungsergebnis und Finanzergebnis Nr. 20 und Nr. 23)	51.274,90	6.336,00	6.269,72	66,28
25	59	Außerordentliche Erträge				
26	79	Außerordentliche Aufwendungen				
27		Außerordentliches Ergebnis (Nr. 25 ./ . Nr. 26)				
28		Jahresergeb.vor int.LLeistungsbez. (ordtl.u.außerordtl.Ergeb. (Nr.24 u.Nr.27)	51.274,90	6.336,00	6.269,72	66,28
29		Erlöse der internen Leistungsbeziehungen				
30		Kosten der internen Leistungsbeziehungen				
31		Ergebnis der internen Leistungsbeziehungen				
32		Jahresergebnis nach internen Leistungsbeziehungen	51.274,90	6.336,00	6.269,72	66,28

Jahresabschluss 2014

Teilfinanzrechnung Produkt 363.03.00 Gesundheitspflege							
Stadt Mörfelden-Walldorf							
Nr.	Bezeichnung	Ergebnis des Vorjahres 2013	Fortg. Ansatz des HHJahres 2014	Ergebnis des HHJahres 2014	Vergl. Ansatz/Ergebnis des HHJahres		
01	Einz. aus Investitionszuweis.,-zuschüssen u. -beiträgen						
02	+ Einz. aus Abg. v. Gegenst. d. Sachanl.verm. u. d. immat. AV						
03	+ Einz. aus Abg. v. Gegenst. d. Finanzanlagevermögens						
04	davon Einz. aus der Tilgung v. gewährten Krediten						
05	Summe investive Einzahlungen						
06	- Ausz. v. Invest. i. d. Sachanl.verm. u. immat. AV						
07	davon Ausz. v. aktiv. Invest.zuw. u. -zuschüsse						
08	- Ausz. v. Invest. i. d. Finanzanlagevermögen						
09	davon Ausz. aus der Gewährung v. Krediten						
10	Summe investive Auszahlungen						
11	Saldo aus Investitionstätigkeit (Einz. ./ Ausz.)						

Persönliche Kopie für:
 Pietsch
 Pietsch, Gerrit
 Mörfelden-Walldorf

Jahresabschluss 2014

Teilergebnisrechnung Produkt 363.04.00 Rentenberatung						
Stadt Mörfelden-Walldorf						
Nr.	Konten	Bezeichnung	Ergebnis des Vorjahres 2013	Fortg. Ansatz d. HHjahres 2014	Ergebnis des HHjahres 2014	Vergl. Ansatz/Ergebnis d.HHjahres
		Ordentliche Erträge				
01	50	Privatrechtliche Leistungsentgelte				
02	51	Öffentlich-rechtliche Leistungsentgelte				
03	548-549	Kostensatzleistungen und -erstattungen				
04	52	Bestandsveränderungen und aktivierte Eigenleistungen				
05	55	Steuern und steuerähnliche Erträge einschl. Erträge aus gesetzlichen Umlagen				
06	547	Erträge aus Transferleistungen				
07	540-543	Erträge aus Zuweisungen u. Zuschüssen für lfd. Zwecke u. allgemeine Umlagen				
08	546	Erträge a. Auflösung v. SoPo aus Investitionszuweisungen,-zuschüssen u.-beiträgen				
09	53	Sonstige ordentliche Erträge				
10		Summe der ordentlichen Erträge (Nr. 1 bis 9)				
		Ordentliche Aufwendungen				
11	62, 63, 640-643, 647-649, 65	Personalaufwendungen	40.992,90	40.777,00	42.459,83	-1.682,83
12	644-646	Versorgungsaufwendungen	2.969,44	2.947,00	2.937,90	9,10
13	60, 61, 67-69	Aufwendungen für Sach- und Dienstleistungen				
14	66	Abschreibungen				
15	71	Aufwendungen f. Zuweisungen u. Zuschüsse sowie besondere Finanzaufwendungen				
16	73	Steueraufwendungen einschl. Aufwendungen aus gesetzl. Umlageverpflichtungen				
17	72	Transferaufwendungen				
18	70, 74, 76	Sonstige ordentliche Aufwendungen				
19		Summe der ordentlichen Aufwendungen (Nr. 11 bis 18)	43.962,34	43.724,00	45.397,73	-1.673,73
20		Verwaltungsergebnis (Nr. 10 ./ . Nr. 19)	43.962,34	43.724,00	45.397,73	-1.673,73
21	56, 57	Finanzerträge				
22	77	Finanzaufwendungen				
23		Finanzergebnis (Nr. 21 ./ . Nr. 22)				
24		Ordentliches Ergebnis (Verwaltungsergebnis und Finanzergebnis Nr. 20 und Nr. 23)	43.962,34	43.724,00	45.397,73	-1.673,73
25	59	Außerordentliche Erträge				
26	79	Außerordentliche Aufwendungen				
27		Außerordentliches Ergebnis (Nr. 25 ./ . Nr. 26)				
28		Jahresergeb.vor int.LLeistungsbez. (ordtl.u.außerordtl.Ergeb. (Nr.24 u.Nr.27)	43.962,34	43.724,00	45.397,73	-1.673,73
29		Erlöse der internen Leistungsbeziehungen				
30		Kosten der internen Leistungsbeziehungen				
31		Ergebnis der internen Leistungsbeziehungen				
32		Jahresergebnis nach internen Leistungsbeziehungen	43.962,34	43.724,00	45.397,73	-1.673,73

Jahresabschluss 2014

Teilfinanzrechnung Produkt 363.04.00 Rentenberatung							
Stadt Mörfelden-Walldorf							
Nr.	Bezeichnung	Ergebnis des Vorjahres 2013	Fortg. Ansatz des HHJahres 2014	Ergebnis des HHJahres 2014	Vergl. Ansatz/Ergebnis des HHJahres		
01	Einz. aus Investitionszuweis.,-zuschüssen u. -beiträgen						
02	+ Einz. aus Abg. v. Gegenst. d. Sachanl.verm. u. d. immat. AV						
03	+ Einz. aus Abg. v. Gegenst. d. Finanzanlagevermögens						
04	davon Einz. aus der Tilgung v. gewährten Krediten						
05	Summe investive Einzahlungen						
06	- Ausz. v. Invest. i. d. Sachanl.verm. u. immat. AV						
07	davon Ausz. v. aktiv. Invest.zuw. u. -zuschüsse						
08	- Ausz. v. Invest. i. d. Finanzanlagevermögen						
09	davon Ausz. aus der Gewährung v. Krediten						
10	Summe investive Auszahlungen						
11	Saldo aus Investitionstätigkeit (Einz. ./ Ausz.)						

Persönliche Kopie für:
 Pietsch
 Pietsch, Gerrit
 Mörfelden-Walldorf

Jahresabschluss 2014

Teilergebnisrechnung Produkt 365.01.00 Betreuung von Kindern in Tageseinrichtungen						
Stadt Mörfelden-Walldorf						
Nr.	Konten	Bezeichnung	Ergebnis des Vorjahres 2013	Fortg. Ansatz d. HHjahres 2014	Ergebnis des HHjahres 2014	Vergl. Ansatz/Ergebnis d.HHjahres
		Ordentliche Erträge				
01	50	Privatrechtliche Leistungsentgelte	-220,00			
02	51	Öffentlich-rechtliche Leistungsentgelte	-1.396.213,10	-1.502.000,00	-1.377.315,65	-124.684,35
03	548-549	Kostensatzleistungen und -erstattungen	-321.174,82	-330.000,00	-360.504,45	30.504,45
04	52	Bestandsveränderungen und aktivierte Eigenleistungen			-1.106,98	1.106,98
05	55	Steuern und steuerähnliche Erträge einschl. Erträge aus gesetzlichen Umlagen				
06	547	Erträge aus Transferleistungen				
07	540-543	Erträge aus Zuweisungen u. Zuschüssen für lfd. Zwecke u. allgemeine Umlagen	-1.384.356,57	-1.425.900,00	-1.374.140,17	-51.759,83
08	546	Erträge a. Auflösung v. SoPo aus Investitionszuweisungen,-zuschüssen u.-beiträgen	-61.332,00	-35.228,00	-57.568,00	22.340,00
09	53	Sonstige ordentliche Erträge	-294.807,92	-270.300,00	-309.479,89	39.179,89
10		Summe der ordentlichen Erträge (Nr. 1 bis 9)	-3.458.104,41	-3.563.428,00	-3.480.115,14	-83.312,86
		Ordentliche Aufwendungen				
11	62, 63, 640-643, 647-649, 65	Personalaufwendungen	7.649.035,87	7.691.915,00	7.709.124,59	-17.209,59
12	644-646	Versorgungsaufwendungen	552.008,67	529.693,00	518.189,16	11.503,84
13	60, 61, 67-69	Aufwendungen für Sach- und Dienstleistungen	968.187,27	900.879,00	833.252,22	67.626,78
14	66	Abschreibungen	344.558,39	324.647,00	325.144,89	-497,89
15	71	Aufwendungen f. Zuweisungen u. Zuschüsse sowie besondere Finanzaufwendungen	23.783,52	100.000,00	146.687,12	-46.687,12
16	73	Steueraufwendungen einschl. Aufwendungen aus gesetzl. Umlageverpflichtungen				
17	72	Transferaufwendungen				
18	70, 74, 76	Sonstige ordentliche Aufwendungen			86,28	-86,28
19		Summe der ordentlichen Aufwendungen (Nr. 11 bis 18)	9.537.573,72	9.547.134,00	9.532.484,26	14.649,74
20		Verwaltungsergebnis (Nr. 10 ./ . Nr. 19)	6.079.469,31	5.983.706,00	6.052.369,12	-68.663,12
21	56, 57	Finanzerträge				
22	77	Finanzaufwendungen				
23		Finanzergebnis (Nr. 21 ./ . Nr. 22)				
24		Ordentliches Ergebnis (Verwaltungsergebnis und Finanzergebnis Nr. 20 und Nr. 23)	6.079.469,31	5.983.706,00	6.052.369,12	-68.663,12
25	59	Außerordentliche Erträge	-856,50			
26	79	Außerordentliche Aufwendungen	3.922,99		12.125,66	-12.125,66
27		Außerordentliches Ergebnis (Nr. 25 ./ . Nr. 26)	3.066,49		12.125,66	-12.125,66
28		Jahresergeb.vor int.LLeistungsbez. (ordtl.u.außerordtl.Ergeb. (Nr.24 u.Nr.27)	6.082.535,80	5.983.706,00	6.064.494,78	-80.788,78
29		Erlöse der internen Leistungsbeziehungen		-15.200,00		-15.200,00
30		Kosten der internen Leistungsbeziehungen	960.002,77	763.176,00	931.719,86	-168.543,86
31		Ergebnis der internen Leistungsbeziehungen	960.002,77	747.976,00	931.719,86	-183.743,86
32		Jahresergebnis nach internen Leistungsbeziehungen	7.042.538,57	6.731.682,00	6.996.214,64	-264.532,64

Jahresabschluss 2014

Teilfinanzrechnung Produkt 365.01.00 Betreuung von Kindern in Tageseinrichtungen							
Stadt Mörfelden-Walldorf							
Nr.	Bezeichnung	Ergebnis des Vorjahres 2013	Fortg. Ansatz des HHJahres 2014	Ergebnis des HHJahres 2014	Vergl. Ansatz/Ergebnis des HHJahres		
01	Einz. aus Investitionszuweis.,-zuschüssen u. -beiträgen	4.903,40		153.129,97	-153.129,97		
02	+ Einz. aus Abg. v. Gegenst. d. Sachanl.verm. u. d. immat. AV						
03	+ Einz. aus Abg. v. Gegenst. d. Finanzanlagevermögens						
04	davon Einz. aus der Tilgung v. gewährten Krediten						
05	Summe investive Einzahlungen	4.903,40		153.129,97	-153.129,97		
06	- Ausz. v. Invest. i. d. Sachanl.verm. u. immat. AV	-146.400,90	-393.500,00	-294.317,93	-99.182,07		
07	davon Ausz. v. aktiv. Invest.zuw. u. -zuschüsse						
08	- Ausz. v. Invest. i. d. Finanzanlagevermögen						
09	davon Ausz. aus der Gewährung v. Krediten						
10	Summe investive Auszahlungen	-146.400,90	-393.500,00	-294.317,93	-99.182,07		
11	Saldo aus Investitionstätigkeit (Einz. ./ Ausz.)	-141.497,50	-393.500,00	-141.187,96	-252.312,04		

Persönliche Kopie für:
 Pietsch
 Pietsch, Gerrit
 Mörfelden-Walldorf

Jahresabschluss 2014

Teilergebnisrechnung Produkt 366.02.00 Einrichtungen der Jugendarbeit						
Stadt Mörfelden-Walldorf						
Nr.	Konten	Bezeichnung	Ergebnis des Vorjahres 2013	Fortg. Ansatz d. HHjahres 2014	Ergebnis des HHjahres 2014	Vergl. Ansatz/Ergebnis d.HHjahres
		Ordentliche Erträge				
01	50	Privatrechtliche Leistungsentgelte	-5.692,50	-300,00	-7.022,58	6.722,58
02	51	Öffentlich-rechtliche Leistungsentgelte				
03	548-549	Kostensatzleistungen und -erstattungen	-6.375,00	-6.000,00	-11.167,59	5.167,59
04	52	Bestandsveränderungen und aktivierte Eigenleistungen				
05	55	Steuern und steuerähnliche Erträge einschl. Erträge aus gesetzlichen Umlagen				
06	547	Erträge aus Transferleistungen				
07	540-543	Erträge aus Zuweisungen u. Zuschüssen für lfd. Zwecke u. allgemeine Umlagen			-117,48	117,48
08	546	Erträge a. Auflösung v. SoPo aus Investitionszuweisungen,-zuschüssen u.-beiträgen	-1.365,00	-1.365,00	-1.364,00	-1,00
09	53	Sonstige ordentliche Erträge	-347,34		205,06	-205,06
10		Summe der ordentlichen Erträge (Nr. 1 bis 9)	-13.779,84	-7.665,00	-19.466,59	11.801,59
		Ordentliche Aufwendungen				
11	62, 63, 640-643, 647-649, 65	Personalaufwendungen	291.594,58	305.979,00	289.041,27	16.937,73
12	644-646	Versorgungsaufwendungen	18.389,59	19.249,00	14.372,14	4.876,86
13	60, 61, 67-69	Aufwendungen für Sach- und Dienstleistungen	110.963,07	113.742,00	81.326,39	32.415,61
14	66	Abschreibungen	64.846,49	73.414,00	66.849,78	6.564,22
15	71	Aufwendungen f. Zuweisungen u. Zuschüsse sowie besondere Finanzaufwendungen				
16	73	Steueraufwendungen einschl. Aufwendungen aus gesetzl. Umlageverpflichtungen				
17	72	Transferaufwendungen				
18	70, 74, 76	Sonstige ordentliche Aufwendungen	1.088,65	4.750,00	1.088,65	3.661,35
19		Summe der ordentlichen Aufwendungen (Nr. 11 bis 18)	486.882,38	517.134,00	452.678,23	64.455,77
20		Verwaltungsergebnis (Nr. 10 ./ . Nr. 19)	473.102,54	509.469,00	433.211,64	76.257,36
21	56, 57	Finanzerträge				
22	77	Finanzaufwendungen				
23		Finanzergebnis (Nr. 21 ./ . Nr. 22)				
24		Ordentliches Ergebnis (Verwaltungsergebnis und Finanzergebnis Nr. 20 und Nr. 23)	473.102,54	509.469,00	433.211,64	76.257,36
25	59	Außerordentliche Erträge	-8.232,67			
26	79	Außerordentliche Aufwendungen	2.247,52		379,08	-379,08
27		Außerordentliches Ergebnis (Nr. 25 ./ . Nr. 26)	-5.985,15		379,08	-379,08
28		Jahresergeb.vor int.LLeistungsbez. (ordtl.u.außerordtl.Ergeb. (Nr.24 u.Nr.27)	467.117,39	509.469,00	433.590,72	75.878,28
29		Erlöse der internen Leistungsbeziehungen		-800,00		-800,00
30		Kosten der internen Leistungsbeziehungen	197.006,48	46.710,00	185.674,15	-138.964,15
31		Ergebnis der internen Leistungsbeziehungen	197.006,48	45.910,00	185.674,15	-139.764,15
32		Jahresergebnis nach internen Leistungsbeziehungen	664.123,87	555.379,00	619.264,87	-63.885,87

Jahresabschluss 2014

Teilfinanzrechnung Produkt 366.02.00 Einrichtungen der Jugendarbeit							
Stadt Mörfelden-Walldorf							
Nr.	Bezeichnung	Ergebnis des Vorjahres 2013	Fortg. Ansatz des HHJahres 2014	Ergebnis des HHJahres 2014	Vergl. Ansatz/Ergebnis des HHJahres		
01	Einz. aus Investitionszuweis.,-zuschüssen u. -beiträgen						
02	+ Einz. aus Abg. v. Gegenst. d. Sachanl.verm. u. d. immat. AV						
03	+ Einz. aus Abg. v. Gegenst. d. Finanzanlagevermögens						
04	davon Einz. aus der Tilgung v. gewährten Krediten						
05	Summe investive Einzahlungen						
06	- Ausz. v. Invest. i. d. Sachanl.verm. u. immat. AV	-126.282,78	-51.600,00	-46.901,86	-4.698,14		
07	davon Ausz. v. aktiv. Invest.zuw. u. -zuschüsse						
08	- Ausz. v. Invest. i. d. Finanzanlagevermögen						
09	davon Ausz. aus der Gewährung v. Krediten						
10	Summe investive Auszahlungen	-126.282,78	-51.600,00	-46.901,86	-4.698,14		
11	Saldo aus Investitionstätigkeit (Einz. ./ Ausz.)	-126.282,78	-51.600,00	-46.901,86	-4.698,14		

Persönliche Kopie für:
 Pietsch
 Pietsch, Gerrit
 Mörfelden-Walldorf

Jahresabschluss 2014

Teilergebnisrechnung Produkt 522.01.00 Wohnbauförderung (40)						
Stadt Mörfelden-Walldorf						
Nr.	Konten	Bezeichnung	Ergebnis des Vorjahres 2013	Fortg. Ansatz d. HHjahres 2014	Ergebnis des HHjahres 2014	Vergl. Ansatz/Ergebnis d.HHjahres
		Ordentliche Erträge				
01	50	Privatrechtliche Leistungsentgelte				
02	51	Öffentlich-rechtliche Leistungsentgelte				
03	548-549	Kostensatzleistungen und -erstattungen				
04	52	Bestandsveränderungen und aktivierte Eigenleistungen				
05	55	Steuern und steuerähnliche Erträge einschl. Erträge aus gesetzlichen Umlagen				
06	547	Erträge aus Transferleistungen				
07	540-543	Erträge aus Zuweisungen u. Zuschüssen für lfd. Zwecke u. allgemeine Umlagen				
08	546	Erträge a. Auflösung v. SoPo aus Investitionszuweisungen,-zuschüssen u.-beiträgen				
09	53	Sonstige ordentliche Erträge	-13.538,38		-5.159,24	5.159,24
10		Summe der ordentlichen Erträge (Nr. 1 bis 9)	-13.538,38		-5.159,24	5.159,24
		Ordentliche Aufwendungen				
11	62, 63, 640-643, 647-649, 65	Personalaufwendungen	0,66			
12	644-646	Versorgungsaufwendungen	26.338,61			
13	60, 61, 67-69	Aufwendungen für Sach- und Dienstleistungen				
14	66	Abschreibungen	6.351,00			
15	71	Aufwendungen f. Zuweisungen u. Zuschüsse sowie besondere Finanzaufwendungen				
16	73	Steueraufwendungen einschl. Aufwendungen aus gesetzl. Umlageverpflichtungen				
17	72	Transferaufwendungen				
18	70, 74, 76	Sonstige ordentliche Aufwendungen				
19		Summe der ordentlichen Aufwendungen (Nr. 11 bis 18)	32.690,27			
20		Verwaltungsergebnis (Nr. 10 ./ . Nr. 19)	19.151,89		-5.159,24	5.159,24
21	56, 57	Finanzerträge	1.457,29		1.643,65	-1.643,65
22	77	Finanzaufwendungen	332,69		127,51	-127,51
23		Finanzergebnis (Nr. 21 ./ . Nr. 22)	1.789,98		1.771,16	-1.771,16
24		Ordentliches Ergebnis (Verwaltungsergebnis und Finanzergebnis Nr. 20 und Nr. 23)	20.941,87		-3.388,08	3.388,08
25	59	Außerordentliche Erträge				
26	79	Außerordentliche Aufwendungen				
27		Außerordentliches Ergebnis (Nr. 25 ./ . Nr. 26)				
28		Jahresergeb.vor int.LLeistungsbez. (ordtl.u.außerordtl.Ergeb. (Nr.24 u.Nr.27)	20.941,87		-3.388,08	3.388,08
29		Erlöse der internen Leistungsbeziehungen				
30		Kosten der internen Leistungsbeziehungen				
31		Ergebnis der internen Leistungsbeziehungen				
32		Jahresergebnis nach internen Leistungsbeziehungen	20.941,87		-3.388,08	3.388,08

Jahresabschluss 2014

Teilfinanzrechnung Produkt 522.01.00 Wohnbauförderung (40)							
Stadt Mörfelden-Walldorf							
Nr.	Bezeichnung	Ergebnis des Vorjahres 2013	Fortg. Ansatz des HHJahres 2014	Ergebnis des HHJahres 2014	Vergl. Ansatz/Ergebnis des HHJahres		
01	Einz. aus Investitionszuweis.,-zuschüssen u. -beiträgen						
02	+ Einz. aus Abg. v. Gegenst. d. Sachanl.verm. u. d. immat. AV						
03	+ Einz. aus Abg. v. Gegenst. d. Finanzanlagevermögens						
04	davon Einz. aus der Tilgung v. gewährten Krediten						
05	Summe investive Einzahlungen						
06	- Ausz. v. Invest. i. d. Sachanl.verm. u. immat. AV						
07	davon Ausz. v. aktiv. Invest.zuw. u. -zuschüsse						
08	- Ausz. v. Invest. i. d. Finanzanlagevermögen						
09	davon Ausz. aus der Gewährung v. Krediten						
10	Summe investive Auszahlungen						
11	Saldo aus Investitionstätigkeit (Einz. ./ . Ausz.)						

Persönliche Kopie für:
 Pietsch
 Pietsch, Gerrit
 Mörfelden-Walldorf

Jahresabschluss 2014

Teilergebnisrechnung Budget 50 Sport- und Kulturamt						
Stadt Mörfelden-Walldorf						
Nr.	Konten	Bezeichnung	Ergebnis des Vorjahres 2013	Fortg. Ansatz d. HHjahres 2014	Ergebnis des HHjahres 2014	Vergl. Ansatz/Ergebnis d. HHjahres
		Ordentliche Erträge				
01	50	Privatrechtliche Leistungsentgelte	-70.533,69	-65.166,00	-93.931,29	28.765,29
02	51	Öffentlich-rechtliche Leistungsentgelte	-695.394,40	-782.800,00	-593.163,64	-189.636,36
03	548-549	Kostensatzleistungen und -erstattungen		-207,00	-10.932,74	10.725,74
04	52	Bestandsveränderungen und aktivierte Eigenleistungen			-39.247,50	39.247,50
05	55	Steuern und steuerähnliche Erträge einschl. Erträge aus gesetzlichen Umlagen	-24.371,21	-5.000,00	-71.771,63	66.771,63
06	547	Erträge aus Transferleistungen				
07	540-543	Erträge aus Zuweisungen u. Zuschüssen für lfd. Zwecke u. allgemeine Umlagen	-68.355,21	-102.793,00	-70.147,92	-32.645,08
08	546	Erträge a. Auflösung v. SoPo aus Investitionszuweisungen,-zuschüssen u.-beiträgen	-32.572,00	-23.288,00	-32.598,00	9.310,00
09	53	Sonstige ordentliche Erträge	-28.904,31	-26.100,00	-65.403,53	39.303,53
10		Summe der ordentlichen Erträge (Nr. 1 bis 9)	-920.130,82	-1.005.354,00	-977.196,25	-28.157,75
		Ordentliche Aufwendungen				
11	62, 63, 640-643, 647-649, 65	Personalaufwendungen	1.840.354,71	1.829.440,00	1.830.952,25	-1.512,25
12	644-646	Versorgungsaufwendungen	332.157,91	150.018,00	106.609,38	43.408,62
13	60, 61, 67-69	Aufwendungen für Sach- und Dienstleistungen	1.435.061,02	1.531.806,00	1.504.531,67	27.274,33
14	66	Abschreibungen	328.249,90	329.298,00	331.687,43	-2.389,43
15	71	Aufwendungen f. Zuweisungen u. Zuschüsse sowie besondere Finanzaufwendungen	366.186,77	347.168,00	327.195,35	19.972,65
16	73	Steueraufwendungen einschl. Aufwendungen aus gesetzl. Umlageverpflichtungen				
17	72	Transferaufwendungen	3.547,59	3.200,00	4.237,50	-1.037,50
18	70, 74, 76	Sonstige ordentliche Aufwendungen	23.189,93	6.702,00	6.535,08	166,92
19		Summe der ordentlichen Aufwendungen (Nr. 11 bis 18)	4.328.747,83	4.197.632,00	4.111.748,66	85.883,34
20		Verwaltungsergebnis (Nr. 10 ./ . Nr. 19)	3.408.617,01	3.192.278,00	3.134.552,41	57.725,59
21	56, 57	Finanzerträge	-72.225,35	-25.000,00	-645,60	-24.354,40
22	77	Finanzaufwendungen			531,90	-531,90
23		Finanzergebnis (Nr. 21 ./ . Nr. 22)	-72.225,35	-25.000,00	-113,70	-24.886,30
24		Ordentliches Ergebnis (Verwaltungsergebnis und Finanzergebnis Nr. 20 und Nr. 23)	3.336.391,66	3.167.278,00	3.134.438,71	32.839,29
25	59	Außerordentliche Erträge	-44.164,61			
26	79	Außerordentliche Aufwendungen	442,42		20.289,66	-20.289,66
27		Außerordentliches Ergebnis (Nr. 25 ./ . Nr. 26)	-43.722,19		20.289,66	-20.289,66
28		Jahresergeb.vor int.LLeistungsbez. (ordtl.u.außerordtl.Ergeb. (Nr.24 u.Nr.27)	3.292.669,47	3.167.278,00	3.154.728,37	12.549,63
29		Erlöse der internen Leistungsbeziehungen		-20.600,00		-20.600,00
30		Kosten der internen Leistungsbeziehungen	979.851,32	1.122.434,00	1.039.898,68	82.535,32
31		Ergebnis der internen Leistungsbeziehungen	979.851,32	1.101.834,00	1.039.898,68	61.935,32
32		Jahresergebnis nach internen Leistungsbeziehungen	4.272.520,79	4.269.112,00	4.194.627,05	74.484,95

Jahresabschluss 2014

Teilergebnisrechnung Produkt 111.02.50 Vorprodukt Amt 50						
Stadt Mörfelden-Walldorf						
Nr.	Konten	Bezeichnung	Ergebnis des Vorjahres 2013	Fortg. Ansatz d. HHjahres 2014	Ergebnis des HHjahres 2014	Vergl. Ansatz/Ergebnis d.HHjahres
		Ordentliche Erträge				
01	50	Privatrechtliche Leistungsentgelte	-24,99			
02	51	Öffentlich-rechtliche Leistungsentgelte				
03	548-549	Kostensatzleistungen und -erstattungen				
04	52	Bestandsveränderungen und aktivierte Eigenleistungen				
05	55	Steuern und steuerähnliche Erträge einschl. Erträge aus gesetzlichen Umlagen				
06	547	Erträge aus Transferleistungen				
07	540-543	Erträge aus Zuweisungen u. Zuschüssen für lfd. Zwecke u. allgemeine Umlagen				
08	546	Erträge a. Auflösung v. SoPo aus Investitionszuweisungen,-zuschüssen u.-beiträgen				
09	53	Sonstige ordentliche Erträge			-5,44	5,44
10		Summe der ordentlichen Erträge (Nr. 1 bis 9)	-24,99		-5,44	5,44
		Ordentliche Aufwendungen				
11	62, 63, 640-643, 647-649, 65	Personalaufwendungen	13.871,99	14.226,00	13.970,68	255,32
12	644-646	Versorgungsaufwendungen	377,09	315,00	4.291,43	-3.976,43
13	60, 61, 67-69	Aufwendungen für Sach- und Dienstleistungen	30.887,85	34.110,00	31.418,76	2.691,24
14	66	Abschreibungen	1.630,00	1.581,00	2.119,00	-538,00
15	71	Aufwendungen f. Zuweisungen u. Zuschüsse sowie besondere Finanzaufwendungen				
16	73	Steueraufwendungen einschl. Aufwendungen aus gesetzl. Umlageverpflichtungen				
17	72	Transferaufwendungen				
18	70, 74, 76	Sonstige ordentliche Aufwendungen	112,00	80,00	112,00	-32,00
19		Summe der ordentlichen Aufwendungen (Nr. 11 bis 18)	46.878,93	50.312,00	51.911,87	-1.599,87
20		Verwaltungsergebnis (Nr. 10 ./ . Nr. 19)	46.853,94	50.312,00	51.906,43	-1.594,43
21	56, 57	Finanzerträge				
22	77	Finanzaufwendungen				
23		Finanzergebnis (Nr. 21 ./ . Nr. 22)				
24		Ordentliches Ergebnis (Verwaltungsergebnis und Finanzergebnis Nr. 20 und Nr. 23)	46.853,94	50.312,00	51.906,43	-1.594,43
25	59	Außerordentliche Erträge				
26	79	Außerordentliche Aufwendungen				
27		Außerordentliches Ergebnis (Nr. 25 ./ . Nr. 26)				
28		Jahresergeb.vor int.LLeistungsbez. (ordtl.u.außerordtl.Ergeb. (Nr.24 u.Nr.27)	46.853,94	50.312,00	51.906,43	-1.594,43
29		Erlöse der internen Leistungsbeziehungen				
30		Kosten der internen Leistungsbeziehungen	1.847,18	1.814,00	3.284,30	-1.470,30
31		Ergebnis der internen Leistungsbeziehungen	1.847,18	1.814,00	3.284,30	-1.470,30
32		Jahresergebnis nach internen Leistungsbeziehungen	48.701,12	52.126,00	55.190,73	-3.064,73

Jahresabschluss 2014

Teilfinanzrechnung Produkt 111.02.50 Vorprodukt Amt 50							
Stadt Mörfelden-Walldorf							
Nr.	Bezeichnung	Ergebnis des Vorjahres 2013	Fortg. Ansatz des HHJahres 2014	Ergebnis des HHJahres 2014	Vergl. Ansatz/Ergebnis des HHJahres		
01	Einz. aus Investitionszuweis.,-zuschüssen u. -beiträgen						
02	+ Einz. aus Abg. v. Gegenst. d. Sachanl.verm. u. d. immat. AV						
03	+ Einz. aus Abg. v. Gegenst. d. Finanzanlagevermögens						
04	davon Einz. aus der Tilgung v. gewährten Krediten						
05	Summe investive Einzahlungen						
06	- Ausz. v. Invest. i. d. Sachanl.verm. u. immat. AV	-3.827,21	-8.000,00	-3.903,21	-4.096,79		
07	davon Ausz. v. aktiv. Invest.zuw. u. -zuschüsse						
08	- Ausz. v. Invest. i. d. Finanzanlagevermögen						
09	davon Ausz. aus der Gewährung v. Krediten						
10	Summe investive Auszahlungen	-3.827,21	-8.000,00	-3.903,21	-4.096,79		
11	Saldo aus Investitionstätigkeit (Einz. ./ Ausz.)	-3.827,21	-8.000,00	-3.903,21	-4.096,79		

Persönliche Kopie für:
 Pietsch
 Pietsch, Gerrit
 Mörfelden-Walldorf

Jahresabschluss 2014

Teilergebnisrechnung Produkt 242.04.00 Schulförderung (50)						
Stadt Mörfelden-Walldorf						
Nr.	Konten	Bezeichnung	Ergebnis des Vorjahres 2013	Fortg. Ansatz d. HHjahres 2014	Ergebnis des HHjahres 2014	Vergl. Ansatz/Ergebnis d.HHjahres
		Ordentliche Erträge				
01	50	Privatrechtliche Leistungsentgelte				
02	51	Öffentlich-rechtliche Leistungsentgelte				
03	548-549	Kostensatzleistungen und -erstattungen				
04	52	Bestandsveränderungen und aktivierte Eigenleistungen				
05	55	Steuern und steuerähnliche Erträge einschl. Erträge aus gesetzlichen Umlagen				
06	547	Erträge aus Transferleistungen				
07	540-543	Erträge aus Zuweisungen u. Zuschüssen für lfd. Zwecke u. allgemeine Umlagen				
08	546	Erträge a. Auflösung v. SoPo aus Investitionszuweisungen,-zuschüssen u.-beiträgen				
09	53	Sonstige ordentliche Erträge				
10		Summe der ordentlichen Erträge (Nr. 1 bis 9)				
		Ordentliche Aufwendungen				
11	62, 63, 640-643, 647-649, 65	Personalaufwendungen				
12	644-646	Versorgungsaufwendungen				
13	60, 61, 67-69	Aufwendungen für Sach- und Dienstleistungen				
14	66	Abschreibungen				
15	71	Aufwendungen f. Zuweisungen u. Zuschüsse sowie besondere Finanzaufwendungen	2.000,00	1.800,00	2.000,00	-200,00
16	73	Steueraufwendungen einschl. Aufwendungen aus gesetzl. Umlageverpflichtungen				
17	72	Transferaufwendungen				
18	70, 74, 76	Sonstige ordentliche Aufwendungen				
19		Summe der ordentlichen Aufwendungen (Nr. 11 bis 18)	2.000,00	1.800,00	2.000,00	-200,00
20		Verwaltungsergebnis (Nr. 10 ./ . Nr. 19)	2.000,00	1.800,00	2.000,00	-200,00
21	56, 57	Finanzerträge				
22	77	Finanzaufwendungen				
23		Finanzergebnis (Nr. 21 ./ . Nr. 22)				
24		Ordentliches Ergebnis (Verwaltungsergebnis und Finanzergebnis Nr. 20 und Nr. 23)	2.000,00	1.800,00	2.000,00	-200,00
25	59	Außerordentliche Erträge				
26	79	Außerordentliche Aufwendungen				
27		Außerordentliches Ergebnis (Nr. 25 ./ . Nr. 26)				
28		Jahresergeb.vor int.LLeistungsbez. (ordtl.u.außerordtl.Ergeb. (Nr.24 u.Nr.27)	2.000,00	1.800,00	2.000,00	-200,00
29		Erlöse der internen Leistungsbeziehungen				
30		Kosten der internen Leistungsbeziehungen				
31		Ergebnis der internen Leistungsbeziehungen				
32		Jahresergebnis nach internen Leistungsbeziehungen	2.000,00	1.800,00	2.000,00	-200,00

Jahresabschluss 2014

Teilfinanzrechnung Produkt 242.04.00 Schulförderung (50)							
Stadt Mörfelden-Walldorf							
Nr.	Bezeichnung	Ergebnis des Vorjahres 2013	Fortg. Ansatz des HHJahres 2014	Ergebnis des HHJahres 2014	Vergl. Ansatz/Ergebnis des HHJahres		
01	Einz. aus Investitionszuweis.,-zuschüssen u. -beiträgen						
02	+ Einz. aus Abg. v. Gegenst. d. Sachanl.verm. u. d. immat. AV						
03	+ Einz. aus Abg. v. Gegenst. d. Finanzanlagevermögens						
04	davon Einz. aus der Tilgung v. gewährten Krediten						
05	Summe investive Einzahlungen						
06	- Ausz. v. Invest. i. d. Sachanl.verm. u. immat. AV						
07	davon Ausz. v. aktiv. Invest.zuw. u. -zuschüsse						
08	- Ausz. v. Invest. i. d. Finanzanlagevermögen						
09	davon Ausz. aus der Gewährung v. Krediten						
10	Summe investive Auszahlungen						
11	Saldo aus Investitionstätigkeit (Einz. ./ Ausz.)						

Persönliche Kopie für:
 Pietsch
 Pietsch, Gerrit
 Mörfelden-Walldorf

Jahresabschluss 2014

Teilergebnisrechnung Produkt 252.01.00 Museen und Sammlungen						
Stadt Mörfelden-Walldorf						
Nr.	Konten	Bezeichnung	Ergebnis des Vorjahres 2013	Fortg. Ansatz d. HHjahres 2014	Ergebnis des HHjahres 2014	Vergl. Ansatz/Ergebnis d.HHjahres
		Ordentliche Erträge				
01	50	Privatrechtliche Leistungsentgelte	-511,35		-2.034,00	2.034,00
02	51	Öffentlich-rechtliche Leistungsentgelte				
03	548-549	Kostensatzleistungen und -erstattungen				
04	52	Bestandsveränderungen und aktivierte Eigenleistungen				
05	55	Steuern und steuerähnliche Erträge einschl. Erträge aus gesetzlichen Umlagen				
06	547	Erträge aus Transferleistungen				
07	540-543	Erträge aus Zuweisungen u. Zuschüssen für lfd. Zwecke u. allgemeine Umlagen				
08	546	Erträge a. Auflösung v. SoPo aus Investitionszuweisungen,-zuschüssen u.-beiträgen	-13.115,00	-3.826,00	-13.115,00	9.289,00
09	53	Sonstige ordentliche Erträge				
10		Summe der ordentlichen Erträge (Nr. 1 bis 9)	-13.626,35	-3.826,00	-15.149,00	11.323,00
		Ordentliche Aufwendungen				
11	62, 63, 640-643, 647-649, 65	Personalaufwendungen	127.298,64	129.729,00	120.843,91	8.885,09
12	644-646	Versorgungsaufwendungen	13.437,44	12.096,00	8.013,91	4.082,09
13	60, 61, 67-69	Aufwendungen für Sach- und Dienstleistungen	53.672,38	63.363,00	49.735,93	13.627,07
14	66	Abschreibungen	40.594,79	39.791,00	40.134,00	-343,00
15	71	Aufwendungen f. Zuweisungen u. Zuschüsse sowie besondere Finanzaufwendungen		3.000,00	300,00	2.700,00
16	73	Steueraufwendungen einschl. Aufwendungen aus gesetzl. Umlageverpflichtungen				
17	72	Transferaufwendungen				
18	70, 74, 76	Sonstige ordentliche Aufwendungen	731,41	760,00	1.115,86	-355,86
19		Summe der ordentlichen Aufwendungen (Nr. 11 bis 18)	235.734,66	248.739,00	220.143,61	28.595,39
20		Verwaltungsergebnis (Nr. 10 ./ Nr. 19)	222.108,31	244.913,00	204.994,61	39.918,39
21	56, 57	Finanzerträge				
22	77	Finanzaufwendungen				
23		Finanzergebnis (Nr. 21 ./ Nr. 22)				
24		Ordentliches Ergebnis (Verwaltungsergebnis und Finanzergebnis Nr. 20 und Nr. 23)	222.108,31	244.913,00	204.994,61	39.918,39
25	59	Außerordentliche Erträge				
26	79	Außerordentliche Aufwendungen				
27		Außerordentliches Ergebnis (Nr. 25 ./ Nr. 26)				
28		Jahresergeb.vor int.LLeistungsbez. (ordtl.u.außerordtl.Ergeb. (Nr.24 u.Nr.27)	222.108,31	244.913,00	204.994,61	39.918,39
29		Erlöse der internen Leistungsbeziehungen		-2.300,00		-2.300,00
30		Kosten der internen Leistungsbeziehungen	107.388,52	132.000,00	120.465,89	11.534,11
31		Ergebnis der internen Leistungsbeziehungen	107.388,52	129.700,00	120.465,89	9.234,11
32		Jahresergebnis nach internen Leistungsbeziehungen	329.496,83	374.613,00	325.460,50	49.152,50

Jahresabschluss 2014

Teilfinanzrechnung Produkt 252.01.00 Museen und Sammlungen							
Stadt Mörfelden-Walldorf							
Nr.	Bezeichnung	Ergebnis des Vorjahres 2013	Fortg. Ansatz des HHJahres 2014	Ergebnis des HHJahres 2014	Vergl. Ansatz/Ergebnis des HHJahres		
01	Einz. aus Investitionszuweis.,-zuschüssen u. -beiträgen						
02	+ Einz. aus Abg. v. Gegenst. d. Sachanl.verm. u. d. immat. AV						
03	+ Einz. aus Abg. v. Gegenst. d. Finanzanlagevermögens						
04	davon Einz. aus der Tilgung v. gewährten Krediten						
05	Summe investive Einzahlungen						
06	- Ausz. v. Invest. i. d. Sachanl.verm. u. immat. AV		-47.500,00	-874,65	-46.625,35		
07	davon Ausz. v. aktiv. Invest.zuw. u. -zuschüsse		-20.000,00		-20.000,00		
08	- Ausz. v. Invest. i. d. Finanzanlagevermögen						
09	davon Ausz. aus der Gewährung v. Krediten						
10	Summe investive Auszahlungen		-47.500,00	-874,65	-46.625,35		
11	Saldo aus Investitionstätigkeit (Einz. ./ Ausz.)		-47.500,00	-874,65	-46.625,35		

Persönliche Kopie für:
 Pietsch
 Pietsch, Gerrit
 Mörfelden-Walldorf

Jahresabschluss 2014

Teilergebnisrechnung Produkt 261.01.00 Theaterveranstaltungen						
Stadt Mörfelden-Walldorf						
Nr.	Konten	Bezeichnung	Ergebnis des Vorjahres 2013	Fortg. Ansatz d. HHjahres 2014	Ergebnis des HHjahres 2014	Vergl. Ansatz/Ergebnis d.HHjahres
		Ordentliche Erträge				
01	50	Privatrechtliche Leistungsentgelte				
02	51	Öffentlich-rechtliche Leistungsentgelte				
03	548-549	Kostensatzleistungen und -erstattungen				
04	52	Bestandsveränderungen und aktivierte Eigenleistungen				
05	55	Steuern und steuerähnliche Erträge einschl. Erträge aus gesetzlichen Umlagen				
06	547	Erträge aus Transferleistungen				
07	540-543	Erträge aus Zuweisungen u. Zuschüssen für lfd. Zwecke u. allgemeine Umlagen				
08	546	Erträge a. Auflösung v. SoPo aus Investitionszuweisungen,-zuschüssen u.-beiträgen				
09	53	Sonstige ordentliche Erträge	-3.282,00	-3.500,00	-10.137,84	6.637,84
10		Summe der ordentlichen Erträge (Nr. 1 bis 9)	-3.282,00	-3.500,00	-10.137,84	6.637,84
		Ordentliche Aufwendungen				
11	62, 63, 640-643, 647-649, 65	Personalaufwendungen	14.254,66	13.621,00	16.309,47	-2.688,47
12	644-646	Versorgungsaufwendungen	1.026,40	967,00	1.133,89	-166,89
13	60, 61, 67-69	Aufwendungen für Sach- und Dienstleistungen	13.534,26	15.038,00	24.580,22	-9.542,22
14	66	Abschreibungen				
15	71	Aufwendungen f. Zuweisungen u. Zuschüsse sowie besondere Finanzaufwendungen				
16	73	Steueraufwendungen einschl. Aufwendungen aus gesetzl. Umlageverpflichtungen				
17	72	Transferaufwendungen				
18	70, 74, 76	Sonstige ordentliche Aufwendungen				
19		Summe der ordentlichen Aufwendungen (Nr. 11 bis 18)	28.815,32	29.626,00	42.023,58	-12.397,58
20		Verwaltungsergebnis (Nr. 10 ./ . Nr. 19)	25.533,32	26.126,00	31.885,74	-5.759,74
21	56, 57	Finanzerträge				
22	77	Finanzaufwendungen				
23		Finanzergebnis (Nr. 21 ./ . Nr. 22)				
24		Ordentliches Ergebnis (Verwaltungsergebnis und Finanzergebnis Nr. 20 und Nr. 23)	25.533,32	26.126,00	31.885,74	-5.759,74
25	59	Außerordentliche Erträge				
26	79	Außerordentliche Aufwendungen				
27		Außerordentliches Ergebnis (Nr. 25 ./ . Nr. 26)				
28		Jahresergeb.vor int.LLeistungsbez. (ordtl.u.außerordtl.Ergeb. (Nr.24 u.Nr.27)	25.533,32	26.126,00	31.885,74	-5.759,74
29		Erlöse der internen Leistungsbeziehungen		-200,00		-200,00
30		Kosten der internen Leistungsbeziehungen	474,18	2.000,00	1.312,57	687,43
31		Ergebnis der internen Leistungsbeziehungen	474,18	1.800,00	1.312,57	487,43
32		Jahresergebnis nach internen Leistungsbeziehungen	26.007,50	27.926,00	33.198,31	-5.272,31

Jahresabschluss 2014

Teilfinanzrechnung Produkt 261.01.00 Theaterveranstaltungen							
Stadt Mörfelden-Walldorf							
Nr.	Bezeichnung	Ergebnis des Vorjahres 2013	Fortg. Ansatz des HHJahres 2014	Ergebnis des HHJahres 2014	Vergl. Ansatz/Ergebnis des HHJahres		
01	Einz. aus Investitionszuweis.,-zuschüssen u. -beiträgen						
02	+ Einz. aus Abg. v. Gegenst. d. Sachanl.verm. u. d. immat. AV						
03	+ Einz. aus Abg. v. Gegenst. d. Finanzanlagevermögens						
04	davon Einz. aus der Tilgung v. gewährten Krediten						
05	Summe investive Einzahlungen						
06	- Ausz. v. Invest. i. d. Sachanl.verm. u. immat. AV						
07	davon Ausz. v. aktiv. Invest.zuw. u. -zuschüsse						
08	- Ausz. v. Invest. i. d. Finanzanlagevermögen						
09	davon Ausz. aus der Gewährung v. Krediten						
10	Summe investive Auszahlungen						
11	Saldo aus Investitionstätigkeit (Einz. ./ Ausz.)						

Persönliche Kopie für:
 Pietsch
 Pietsch, Gerrit
 Mörfelden-Walldorf

Jahresabschluss 2014

Teilergebnisrechnung Produkt 262.01.00 Musikveranstaltungen						
Stadt Mörfelden-Walldorf						
Nr.	Konten	Bezeichnung	Ergebnis des Vorjahres 2013	Fortg. Ansatz d. HHjahres 2014	Ergebnis des HHjahres 2014	Vergl. Ansatz/Ergebnis d.HHjahres
		Ordentliche Erträge				
01	50	Privatrechtliche Leistungsentgelte				
02	51	Öffentlich-rechtliche Leistungsentgelte				
03	548-549	Kostensatzleistungen und -erstattungen				
04	52	Bestandsveränderungen und aktivierte Eigenleistungen				
05	55	Steuern und steuerähnliche Erträge einschl. Erträge aus gesetzlichen Umlagen				
06	547	Erträge aus Transferleistungen				
07	540-543	Erträge aus Zuweisungen u. Zuschüssen für lfd. Zwecke u. allgemeine Umlagen	-2.000,00		-18.598,32	18.598,32
08	546	Erträge a. Auflösung v. SoPo aus Investitionszuweisungen,-zuschüssen u.-beiträgen				
09	53	Sonstige ordentliche Erträge	-9.450,00	-12.000,00	-42.636,30	30.636,30
10		Summe der ordentlichen Erträge (Nr. 1 bis 9)	-11.450,00	-12.000,00	-61.234,62	49.234,62
		Ordentliche Aufwendungen				
11	62, 63, 640-643, 647-649, 65	Personalaufwendungen	24.724,03	21.277,00	32.096,94	-10.819,94
12	644-646	Versorgungsaufwendungen	11.487,59	3.006,00	-2.185,11	5.191,11
13	60, 61, 67-69	Aufwendungen für Sach- und Dienstleistungen	29.314,12	32.322,00	58.095,47	-25.773,47
14	66	Abschreibungen				
15	71	Aufwendungen f. Zuweisungen u. Zuschüsse sowie besondere Finanzaufwendungen				
16	73	Steueraufwendungen einschl. Aufwendungen aus gesetzl. Umlageverpflichtungen				
17	72	Transferaufwendungen				
18	70, 74, 76	Sonstige ordentliche Aufwendungen			172,46	-172,46
19		Summe der ordentlichen Aufwendungen (Nr. 11 bis 18)	65.525,74	56.605,00	88.179,76	-31.574,76
20		Verwaltungsergebnis (Nr. 10 ./ . Nr. 19)	54.075,74	44.605,00	26.945,14	17.659,86
21	56, 57	Finanzerträge				
22	77	Finanzaufwendungen				
23		Finanzergebnis (Nr. 21 ./ . Nr. 22)				
24		Ordentliches Ergebnis (Verwaltungsergebnis und Finanzergebnis Nr. 20 und Nr. 23)	54.075,74	44.605,00	26.945,14	17.659,86
25	59	Außerordentliche Erträge				
26	79	Außerordentliche Aufwendungen				
27		Außerordentliches Ergebnis (Nr. 25 ./ . Nr. 26)				
28		Jahresergeb.vor int.LLeistungsbez. (ordtl.u.außerordtl.Ergeb. (Nr.24 u.Nr.27)	54.075,74	44.605,00	26.945,14	17.659,86
29		Erlöse der internen Leistungsbeziehungen		-400,00		-400,00
30		Kosten der internen Leistungsbeziehungen	3.069,15	5.800,00	2.367,77	3.432,23
31		Ergebnis der internen Leistungsbeziehungen	3.069,15	5.400,00	2.367,77	3.032,23
32		Jahresergebnis nach internen Leistungsbeziehungen	57.144,89	50.005,00	29.312,91	20.692,09

Jahresabschluss 2014

Teilfinanzrechnung Produkt 262.01.00 Musikveranstaltungen							
Stadt Mörfelden-Walldorf							
Nr.	Bezeichnung	Ergebnis des Vorjahres 2013	Fortg. Ansatz des HHJahres 2014	Ergebnis des HHJahres 2014	Vergl. Ansatz/Ergebnis des HHJahres		
01	Einz. aus Investitionszuweis.,-zuschüssen u. -beiträgen						
02	+ Einz. aus Abg. v. Gegenst. d. Sachanl.verm. u. d. immat. AV						
03	+ Einz. aus Abg. v. Gegenst. d. Finanzanlagevermögens						
04	davon Einz. aus der Tilgung v. gewährten Krediten						
05	Summe investive Einzahlungen						
06	- Ausz. v. Invest. i. d. Sachanl.verm. u. immat. AV						
07	davon Ausz. v. aktiv. Invest.zuw. u. -zuschüsse						
08	- Ausz. v. Invest. i. d. Finanzanlagevermögen						
09	davon Ausz. aus der Gewährung v. Krediten						
10	Summe investive Auszahlungen						
11	Saldo aus Investitionstätigkeit (Einz. ./ Ausz.)						

Persönliche Kopie für:
 Pietsch
 Pietsch, Gerrit
 Mörfelden-Walldorf

Jahresabschluss 2014

Teilergebnisrechnung Produkt 262.02.00 Förderung der Musikvereine						
Stadt Mörfelden-Walldorf						
Nr.	Konten	Bezeichnung	Ergebnis des Vorjahres 2013	Fortg. Ansatz d. HHjahres 2014	Ergebnis des HHjahres 2014	Vergl. Ansatz/Ergebnis d.HHjahres
		Ordentliche Erträge				
01	50	Privatrechtliche Leistungsentgelte				
02	51	Öffentlich-rechtliche Leistungsentgelte				
03	548-549	Kostensatzleistungen und -erstattungen				
04	52	Bestandsveränderungen und aktivierte Eigenleistungen				
05	55	Steuern und steuerähnliche Erträge einschl. Erträge aus gesetzlichen Umlagen				
06	547	Erträge aus Transferleistungen				
07	540-543	Erträge aus Zuweisungen u. Zuschüssen für lfd. Zwecke u. allgemeine Umlagen				
08	546	Erträge a. Auflösung v. SoPo aus Investitionszuweisungen,-zuschüssen u.-beiträgen				
09	53	Sonstige ordentliche Erträge				
10		Summe der ordentlichen Erträge (Nr. 1 bis 9)				
		Ordentliche Aufwendungen				
11	62, 63, 640-643, 647-649, 65	Personalaufwendungen				
12	644-646	Versorgungsaufwendungen				
13	60, 61, 67-69	Aufwendungen für Sach- und Dienstleistungen				
14	66	Abschreibungen	508,09			
15	71	Aufwendungen f. Zuweisungen u. Zuschüsse sowie besondere Finanzaufwendungen				
16	73	Steueraufwendungen einschl. Aufwendungen aus gesetzl. Umlageverpflichtungen				
17	72	Transferaufwendungen				
18	70, 74, 76	Sonstige ordentliche Aufwendungen				
19		Summe der ordentlichen Aufwendungen (Nr. 11 bis 18)	508,09			
20		Verwaltungsergebnis (Nr. 10 ./ Nr. 19)	508,09			
21	56, 57	Finanzerträge				
22	77	Finanzaufwendungen				
23		Finanzergebnis (Nr. 21 ./ Nr. 22)				
24		Ordentliches Ergebnis (Verwaltungsergebnis und Finanzergebnis Nr. 20 und Nr. 23)	508,09			
25	59	Außerordentliche Erträge				
26	79	Außerordentliche Aufwendungen				
27		Außerordentliches Ergebnis (Nr. 25 ./ Nr. 26)				
28		Jahresergeb.vor int.LLeistungsbez. (ordtl.u.außerordtl.Ergeb. (Nr.24 u.Nr.27)	508,09			
29		Erlöse der internen Leistungsbeziehungen				
30		Kosten der internen Leistungsbeziehungen	20,55			
31		Ergebnis der internen Leistungsbeziehungen	20,55			
32		Jahresergebnis nach internen Leistungsbeziehungen	528,64			

Jahresabschluss 2014

Teilfinanzrechnung Produkt 262.02.00 Förderung der Musikvereine							
Stadt Mörfelden-Walldorf							
Nr.	Bezeichnung	Ergebnis des Vorjahres 2013	Fortg. Ansatz des HHJahres 2014	Ergebnis des HHJahres 2014	Vergl. Ansatz/Ergebnis des HHJahres		
01	Einz. aus Investitionszuweis.,-zuschüssen u. -beiträgen						
02	+ Einz. aus Abg. v. Gegenst. d. Sachanl.verm. u. d. immat. AV						
03	+ Einz. aus Abg. v. Gegenst. d. Finanzanlagevermögens						
04	davon Einz. aus der Tilgung v. gewährten Krediten						
05	Summe investive Einzahlungen						
06	- Ausz. v. Invest. i. d. Sachanl.verm. u. immat. AV						
07	davon Ausz. v. aktiv. Invest.zuw. u. -zuschüsse						
08	- Ausz. v. Invest. i. d. Finanzanlagevermögen						
09	davon Ausz. aus der Gewährung v. Krediten						
10	Summe investive Auszahlungen						
11	Saldo aus Investitionstätigkeit (Einz. ./ Ausz.)						

Persönliche Kopie für:
 Pietsch
 Pietsch, Gerrit
 Mörfelden-Walldorf

Jahresabschluss 2014

Teilergebnisrechnung Produkt 263.01.00 Musikerziehung						
Stadt Mörfelden-Walldorf						
Nr.	Konten	Bezeichnung	Ergebnis des Vorjahres 2013	Fortg. Ansatz d. HHjahres 2014	Ergebnis des HHjahres 2014	Vergl. Ansatz/Ergebnis d.HHjahres
		Ordentliche Erträge				
01	50	Privatrechtliche Leistungsentgelte				
02	51	Öffentlich-rechtliche Leistungsentgelte	-309.617,50	-383.800,00	-302.295,30	-81.504,70
03	548-549	Kostensatzleistungen und -erstattungen			-10.932,74	10.932,74
04	52	Bestandsveränderungen und aktivierte Eigenleistungen				
05	55	Steuern und steuerähnliche Erträge einschl. Erträge aus gesetzlichen Umlagen				
06	547	Erträge aus Transferleistungen				
07	540-543	Erträge aus Zuweisungen u. Zuschüssen für lfd. Zwecke u. allgemeine Umlagen				
08	546	Erträge a. Auflösung v. SoPo aus Investitionszuweisungen,-zuschüssen u.-beiträgen				
09	53	Sonstige ordentliche Erträge		-1.000,00	-137,00	-863,00
10		Summe der ordentlichen Erträge (Nr. 1 bis 9)	-309.617,50	-384.800,00	-313.365,04	-71.434,96
		Ordentliche Aufwendungen				
11	62, 63, 640-643, 647-649, 65	Personalaufwendungen	76.925,95	79.339,00	86.473,24	-7.134,24
12	644-646	Versorgungsaufwendungen	10.595,70	6.387,00	4.947,57	1.439,43
13	60, 61, 67-69	Aufwendungen für Sach- und Dienstleistungen	463.198,50	502.310,00	454.587,32	47.722,68
14	66	Abschreibungen	2.790,74	1.820,00	2.011,45	-191,45
15	71	Aufwendungen f. Zuweisungen u. Zuschüsse sowie besondere Finanzaufwendungen		2.063,00		2.063,00
16	73	Steueraufwendungen einschl. Aufwendungen aus gesetzl. Umlageverpflichtungen				
17	72	Transferaufwendungen				
18	70, 74, 76	Sonstige ordentliche Aufwendungen				
19		Summe der ordentlichen Aufwendungen (Nr. 11 bis 18)	553.510,89	591.919,00	548.019,58	43.899,42
20		Verwaltungsergebnis (Nr. 10 ./ . Nr. 19)	243.893,39	207.119,00	234.654,54	-27.535,54
21	56, 57	Finanzerträge				
22	77	Finanzaufwendungen				
23		Finanzergebnis (Nr. 21 ./ . Nr. 22)				
24		Ordentliches Ergebnis (Verwaltungsergebnis und Finanzergebnis Nr. 20 und Nr. 23)	243.893,39	207.119,00	234.654,54	-27.535,54
25	59	Außerordentliche Erträge				
26	79	Außerordentliche Aufwendungen			120,83	-120,83
27		Außerordentliches Ergebnis (Nr. 25 ./ . Nr. 26)			120,83	-120,83
28		Jahresergeb.vor int.LLeistungsbez. (ordtl.u.außerordtl.Ergeb. (Nr.24 u.Nr.27)	243.893,39	207.119,00	234.775,37	-27.656,37
29		Erlöse der internen Leistungsbeziehungen				
30		Kosten der internen Leistungsbeziehungen	620,89	530,00	1.322,10	-792,10
31		Ergebnis der internen Leistungsbeziehungen	620,89	530,00	1.322,10	-792,10
32		Jahresergebnis nach internen Leistungsbeziehungen	244.514,28	207.649,00	236.097,47	-28.448,47

Jahresabschluss 2014

Teilfinanzrechnung Produkt 263.01.00 Musikerziehung							
Stadt Mörfelden-Walldorf							
Nr.	Bezeichnung	Ergebnis des Vorjahres 2013	Fortg. Ansatz des HHJahres 2014	Ergebnis des HHJahres 2014	Vergl. Ansatz/Ergebnis des HHJahres		
01	Einz. aus Investitionszuweis.,-zuschüssen u. -beiträgen						
02	+ Einz. aus Abg. v. Gegenst. d. Sachanl.verm. u. d. immat. AV						
03	+ Einz. aus Abg. v. Gegenst. d. Finanzanlagevermögens						
04	davon Einz. aus der Tilgung v. gewährten Krediten						
05	Summe investive Einzahlungen						
06	- Ausz. v. Invest. i. d. Sachanl.verm. u. immat. AV	-897,75		-1.300,00	1.300,00		
07	davon Ausz. v. aktiv. Invest.zuw. u. -zuschüsse						
08	- Ausz. v. Invest. i. d. Finanzanlagevermögen						
09	davon Ausz. aus der Gewährung v. Krediten						
10	Summe investive Auszahlungen	-897,75		-1.300,00	1.300,00		
11	Saldo aus Investitionstätigkeit (Einz. ./ Ausz.)	-897,75		-1.300,00	1.300,00		

Persönliche Kopie für:
 Pietsch
 Pietsch, Gerrit
 Mörfelden-Walldorf

Jahresabschluss 2014

Teilergebnisrechnung Produkt 271.01.00 VHS						
Stadt Mörfelden-Walldorf						
Nr.	Konten	Bezeichnung	Ergebnis des Vorjahres 2013	Fortg. Ansatz d. HHjahres 2014	Ergebnis des HHjahres 2014	Vergl. Ansatz/Ergebnis d.HHjahres
		Ordentliche Erträge				
01	50	Privatrechtliche Leistungsentgelte				
02	51	Öffentlich-rechtliche Leistungsentgelte				
03	548-549	Kostensatzleistungen und -erstattungen				
04	52	Bestandsveränderungen und aktivierte Eigenleistungen				
05	55	Steuern und steuerähnliche Erträge einschl. Erträge aus gesetzlichen Umlagen				
06	547	Erträge aus Transferleistungen				
07	540-543	Erträge aus Zuweisungen u. Zuschüssen für lfd. Zwecke u. allgemeine Umlagen				
08	546	Erträge a. Auflösung v. SoPo aus Investitionszuweisungen,-zuschüssen u.-beiträgen				
09	53	Sonstige ordentliche Erträge				
10		Summe der ordentlichen Erträge (Nr. 1 bis 9)				
		Ordentliche Aufwendungen				
11	62, 63, 640-643, 647-649, 65	Personalaufwendungen				
12	644-646	Versorgungsaufwendungen				
13	60, 61, 67-69	Aufwendungen für Sach- und Dienstleistungen	4.110,71			
14	66	Abschreibungen				
15	71	Aufwendungen f. Zuweisungen u. Zuschüsse sowie besondere Finanzaufwendungen				
16	73	Steueraufwendungen einschl. Aufwendungen aus gesetzl. Umlageverpflichtungen				
17	72	Transferaufwendungen				
18	70, 74, 76	Sonstige ordentliche Aufwendungen				
19		Summe der ordentlichen Aufwendungen (Nr. 11 bis 18)	4.110,71			
20		Verwaltungsergebnis (Nr. 10 ./ Nr. 19)	4.110,71			
21	56, 57	Finanzerträge				
22	77	Finanzaufwendungen				
23		Finanzergebnis (Nr. 21 ./ Nr. 22)				
24		Ordentliches Ergebnis (Verwaltungsergebnis und Finanzergebnis Nr. 20 und Nr. 23)	4.110,71			
25	59	Außerordentliche Erträge				
26	79	Außerordentliche Aufwendungen				
27		Außerordentliches Ergebnis (Nr. 25 ./ Nr. 26)				
28		Jahresergeb.vor int.LLeistungsbez. (ordtl.u.außerordtl.Ergeb. (Nr.24 u.Nr.27)	4.110,71			
29		Erlöse der internen Leistungsbeziehungen				
30		Kosten der internen Leistungsbeziehungen				
31		Ergebnis der internen Leistungsbeziehungen				
32		Jahresergebnis nach internen Leistungsbeziehungen	4.110,71			

Jahresabschluss 2014

Teilfinanzrechnung Produkt 271.01.00 VHS							
Stadt Mörfelden-Walldorf							
Nr.	Bezeichnung	Ergebnis des Vorjahres 2013	Fortg. Ansatz des HHJahres 2014	Ergebnis des HHJahres 2014	Vergl. Ansatz/Ergebnis des HHJahres		
01	Einz. aus Investitionszuweis.,-zuschüssen u. -beiträgen						
02	+ Einz. aus Abg. v. Gegenst. d. Sachanl.verm. u. d. immat. AV						
03	+ Einz. aus Abg. v. Gegenst. d. Finanzanlagevermögens						
04	davon Einz. aus der Tilgung v. gewährten Krediten						
05	Summe investive Einzahlungen						
06	- Ausz. v. Invest. i. d. Sachanl.verm. u. immat. AV						
07	davon Ausz. v. aktiv. Invest.zuw. u. -zuschüsse						
08	- Ausz. v. Invest. i. d. Finanzanlagevermögen						
09	davon Ausz. aus der Gewährung v. Krediten						
10	Summe investive Auszahlungen						
11	Saldo aus Investitionstätigkeit (Einz. ./ Ausz.)						

Persönliche Kopie für:
 Pietsch
 Pietsch, Gerrit
 Mörfelden-Walldorf

Jahresabschluss 2014

Teilergebnisrechnung Produkt 272.01.00 Ausleihen von Medien						
Stadt Mörfelden-Walldorf						
Nr.	Konten	Bezeichnung	Ergebnis des Vorjahres 2013	Fortg. Ansatz d. HHjahres 2014	Ergebnis des HHjahres 2014	Vergl. Ansatz/Ergebnis d.HHjahres
		Ordentliche Erträge				
01	50	Privatrechtliche Leistungsentgelte	-5.058,75	-4.000,00	-3.920,77	-79,23
02	51	Öffentlich-rechtliche Leistungsentgelte				
03	548-549	Kostensatzleistungen und -erstattungen				
04	52	Bestandsveränderungen und aktivierte Eigenleistungen			-39.247,50	39.247,50
05	55	Steuern und steuerähnliche Erträge einschl. Erträge aus gesetzlichen Umlagen				
06	547	Erträge aus Transferleistungen				
07	540-543	Erträge aus Zuweisungen u. Zuschüssen für lfd. Zwecke u. allgemeine Umlagen	-12.500,00		-12.500,00	12.500,00
08	546	Erträge a. Auflösung v. SoPo aus Investitionszuweisungen,-zuschüssen u.-beiträgen	-269,00	-267,00	-267,00	
09	53	Sonstige ordentliche Erträge	-309,40	-300,00	-345,10	45,10
10		Summe der ordentlichen Erträge (Nr. 1 bis 9)	-18.137,15	-4.567,00	-56.280,37	51.713,37
		Ordentliche Aufwendungen				
11	62, 63, 640-643, 647-649, 65	Personalaufwendungen	227.776,04	230.976,00	233.139,94	-2.163,94
12	644-646	Versorgungsaufwendungen	28.475,14	17.954,00	15.343,70	2.610,30
13	60, 61, 67-69	Aufwendungen für Sach- und Dienstleistungen	36.263,44	28.832,00	39.307,78	-10.475,78
14	66	Abschreibungen	7.245,00	6.994,00	7.681,60	-687,60
15	71	Aufwendungen f. Zuweisungen u. Zuschüsse sowie besondere Finanzaufwendungen				
16	73	Steueraufwendungen einschl. Aufwendungen aus gesetzl. Umlageverpflichtungen				
17	72	Transferaufwendungen				
18	70, 74, 76	Sonstige ordentliche Aufwendungen				
19		Summe der ordentlichen Aufwendungen (Nr. 11 bis 18)	299.759,62	284.756,00	295.473,02	-10.717,02
20		Verwaltungsergebnis (Nr. 10 ./ . Nr. 19)	281.622,47	280.189,00	239.192,65	40.996,35
21	56, 57	Finanzerträge				
22	77	Finanzaufwendungen				
23		Finanzergebnis (Nr. 21 ./ . Nr. 22)				
24		Ordentliches Ergebnis (Verwaltungsergebnis und Finanzergebnis Nr. 20 und Nr. 23)	281.622,47	280.189,00	239.192,65	40.996,35
25	59	Außerordentliche Erträge				
26	79	Außerordentliche Aufwendungen			19.957,50	-19.957,50
27		Außerordentliches Ergebnis (Nr. 25 ./ . Nr. 26)			19.957,50	-19.957,50
28		Jahresergeb.vor int.LLeistungsbez. (ordtl.u.außerordtl.Ergeb. (Nr.24 u.Nr.27)	281.622,47	280.189,00	259.150,15	21.038,85
29		Erlöse der internen Leistungsbeziehungen				
30		Kosten der internen Leistungsbeziehungen	41.821,04	40.580,00	40.274,46	305,54
31		Ergebnis der internen Leistungsbeziehungen	41.821,04	40.580,00	40.274,46	305,54
32		Jahresergebnis nach internen Leistungsbeziehungen	323.443,51	320.769,00	299.424,61	21.344,39

Jahresabschluss 2014

Teilfinanzrechnung Produkt 272.01.00 Ausleihen von Medien							
Stadt Mörfelden-Walldorf							
Nr.	Bezeichnung	Ergebnis des Vorjahres 2013	Fortg. Ansatz des HHJahres 2014	Ergebnis des HHJahres 2014	Vergl. Ansatz/Ergebnis des HHJahres		
01	Einz. aus Investitionszuweis.,-zuschüssen u. -beiträgen						
02	+ Einz. aus Abg. v. Gegenst. d. Sachanl.verm. u. d. immat. AV						
03	+ Einz. aus Abg. v. Gegenst. d. Finanzanlagevermögens						
04	davon Einz. aus der Tilgung v. gewährten Krediten						
05	Summe investive Einzahlungen						
06	- Ausz. v. Invest. i. d. Sachanl.verm. u. immat. AV	-8.724,87					
07	davon Ausz. v. aktiv. Invest.zuw. u. -zuschüsse						
08	- Ausz. v. Invest. i. d. Finanzanlagevermögen						
09	davon Ausz. aus der Gewährung v. Krediten						
10	Summe investive Auszahlungen	-8.724,87					
11	Saldo aus Investitionstätigkeit (Einz. ./ . Ausz.)	-8.724,87					

Persönliche Kopie für:
 Pietsch
 Pietsch, Gerrit
 Mörfelden-Walldorf

Jahresabschluss 2014

Teilergebnisrechnung Produkt 281.01.00 Kulturförderung						
Stadt Mörfelden-Walldorf						
Nr.	Konten	Bezeichnung	Ergebnis des Vorjahres 2013	Fortg. Ansatz d. HHjahres 2014	Ergebnis des HHjahres 2014	Vergl. Ansatz/Ergebnis d.HHjahres
		Ordentliche Erträge				
01	50	Privatrechtliche Leistungsentgelte	-3.886,00	-2.650,00	-2.278,00	-372,00
02	51	Öffentlich-rechtliche Leistungsentgelte				
03	548-549	Kostensatzleistungen und -erstattungen				
04	52	Bestandsveränderungen und aktivierte Eigenleistungen				
05	55	Steuern und steuerähnliche Erträge einschl. Erträge aus gesetzlichen Umlagen				
06	547	Erträge aus Transferleistungen				
07	540-543	Erträge aus Zuweisungen u. Zuschüssen für lfd. Zwecke u. allgemeine Umlagen	-3.500,00	-3.000,00	-3.600,00	600,00
08	546	Erträge a. Auflösung v. SoPo aus Investitionszuweisungen,-zuschüssen u.-beiträgen				
09	53	Sonstige ordentliche Erträge	-49,98		-3.927,80	3.927,80
10		Summe der ordentlichen Erträge (Nr. 1 bis 9)	-7.435,98	-5.650,00	-9.805,80	4.155,80
		Ordentliche Aufwendungen				
11	62, 63, 640-643, 647-649, 65	Personalaufwendungen	66.935,95	62.737,00	68.225,97	-5.488,97
12	644-646	Versorgungsaufwendungen	23.701,74	5.281,00	1.740,67	3.540,33
13	60, 61, 67-69	Aufwendungen für Sach- und Dienstleistungen	58.580,18	80.517,00	71.838,78	8.678,22
14	66	Abschreibungen	7.510,03	6.913,00	7.003,71	-90,71
15	71	Aufwendungen f. Zuweisungen u. Zuschüsse sowie besondere Finanzaufwendungen	9.131,58	9.750,00	10.077,36	-327,36
16	73	Steueraufwendungen einschl. Aufwendungen aus gesetzl. Umlageverpflichtungen				
17	72	Transferaufwendungen	250,00			
18	70, 74, 76	Sonstige ordentliche Aufwendungen				
19		Summe der ordentlichen Aufwendungen (Nr. 11 bis 18)	166.109,48	165.198,00	158.886,49	6.311,51
20		Verwaltungsergebnis (Nr. 10 ./ . Nr. 19)	158.673,50	159.548,00	149.080,69	10.467,31
21	56, 57	Finanzerträge				
22	77	Finanzaufwendungen				
23		Finanzergebnis (Nr. 21 ./ . Nr. 22)				
24		Ordentliches Ergebnis (Verwaltungsergebnis und Finanzergebnis Nr. 20 und Nr. 23)	158.673,50	159.548,00	149.080,69	10.467,31
25	59	Außerordentliche Erträge				
26	79	Außerordentliche Aufwendungen				
27		Außerordentliches Ergebnis (Nr. 25 ./ . Nr. 26)				
28		Jahresergeb.vor int.LLeistungsbez. (ordtl.u.außerordtl.Ergeb. (Nr.24 u.Nr.27)	158.673,50	159.548,00	149.080,69	10.467,31
29		Erlöse der internen Leistungsbeziehungen		-2.300,00		-2.300,00
30		Kosten der internen Leistungsbeziehungen	28.102,74	39.560,00	40.116,35	-556,35
31		Ergebnis der internen Leistungsbeziehungen	28.102,74	37.260,00	40.116,35	-2.856,35
32		Jahresergebnis nach internen Leistungsbeziehungen	186.776,24	196.808,00	189.197,04	7.610,96

Jahresabschluss 2014

Teilfinanzrechnung Produkt 281.01.00 Kulturförderung							
Stadt Mörfelden-Walldorf							
Nr.	Bezeichnung	Ergebnis des Vorjahres 2013	Fortg. Ansatz des HHJahres 2014	Ergebnis des HHJahres 2014	Vergl. Ansatz/Ergebnis des HHJahres		
01	Einz. aus Investitionszuweis.,-zuschüssen u. -beiträgen						
02	+ Einz. aus Abg. v. Gegenst. d. Sachanl.verm. u. d. immat. AV						
03	+ Einz. aus Abg. v. Gegenst. d. Finanzanlagevermögens						
04	davon Einz. aus der Tilgung v. gewährten Krediten						
05	Summe investive Einzahlungen						
06	- Ausz. v. Invest. i. d. Sachanl.verm. u. immat. AV	-1.190,00		-1.300,00	1.300,00		
07	davon Ausz. v. aktiv. Invest.zuw. u. -zuschüsse						
08	- Ausz. v. Invest. i. d. Finanzanlagevermögen						
09	davon Ausz. aus der Gewährung v. Krediten						
10	Summe investive Auszahlungen	-1.190,00		-1.300,00	1.300,00		
11	Saldo aus Investitionstätigkeit (Einz. ./ . Ausz.)	-1.190,00		-1.300,00	1.300,00		

Persönliche Kopie für:
 Pietsch
 Pietsch, Gerrit
 Mörfelden-Walldorf

Jahresabschluss 2014

Teilergebnisrechnung Produkt 281.03.00 Förderung der kulturellen Vereine						
Stadt Mörfelden-Walldorf						
Nr.	Konten	Bezeichnung	Ergebnis des Vorjahres 2013	Fortg. Ansatz d. HHjahres 2014	Ergebnis des HHjahres 2014	Vergl. Ansatz/Ergebnis d.HHjahres
		Ordentliche Erträge				
01	50	Privatrechtliche Leistungsentgelte				
02	51	Öffentlich-rechtliche Leistungsentgelte				
03	548-549	Kostensatzleistungen und -erstattungen				
04	52	Bestandsveränderungen und aktivierte Eigenleistungen				
05	55	Steuern und steuerähnliche Erträge einschl. Erträge aus gesetzlichen Umlagen				
06	547	Erträge aus Transferleistungen				
07	540-543	Erträge aus Zuweisungen u. Zuschüssen für lfd. Zwecke u. allgemeine Umlagen				
08	546	Erträge a. Auflösung v. SoPo aus Investitionszuweisungen,-zuschüssen u.-beiträgen	-182,00	-183,00	-183,00	
09	53	Sonstige ordentliche Erträge				
10		Summe der ordentlichen Erträge (Nr. 1 bis 9)	-182,00	-183,00	-183,00	
		Ordentliche Aufwendungen				
11	62, 63, 640-643, 647-649, 65	Personalaufwendungen				
12	644-646	Versorgungsaufwendungen				
13	60, 61, 67-69	Aufwendungen für Sach- und Dienstleistungen	1.803,00	1.775,00	5.299,67	-3.524,67
14	66	Abschreibungen	1.936,00	1.625,00	1.625,05	-0,05
15	71	Aufwendungen f. Zuweisungen u. Zuschüsse sowie besondere Finanzaufwendungen	18.937,82	26.820,00	16.290,19	10.529,81
16	73	Steueraufwendungen einschl. Aufwendungen aus gesetzl. Umlageverpflichtungen				
17	72	Transferaufwendungen				
18	70, 74, 76	Sonstige ordentliche Aufwendungen				
19		Summe der ordentlichen Aufwendungen (Nr. 11 bis 18)	22.676,82	30.220,00	23.214,91	7.005,09
20		Verwaltungsergebnis (Nr. 10 ./ . Nr. 19)	22.494,82	30.037,00	23.031,91	7.005,09
21	56, 57	Finanzerträge				
22	77	Finanzaufwendungen				
23		Finanzergebnis (Nr. 21 ./ . Nr. 22)				
24		Ordentliches Ergebnis (Verwaltungsergebnis und Finanzergebnis Nr. 20 und Nr. 23)	22.494,82	30.037,00	23.031,91	7.005,09
25	59	Außerordentliche Erträge				
26	79	Außerordentliche Aufwendungen				
27		Außerordentliches Ergebnis (Nr. 25 ./ . Nr. 26)				
28		Jahresergeb.vor int.Leistungsbez. (ordtl.u.außerordtl.Ergeb. (Nr.24 u.Nr.27)	22.494,82	30.037,00	23.031,91	7.005,09
29		Erlöse der internen Leistungsbeziehungen				
30		Kosten der internen Leistungsbeziehungen	3.642,22	4.700,00	3.212,75	1.487,25
31		Ergebnis der internen Leistungsbeziehungen	3.642,22	4.700,00	3.212,75	1.487,25
32		Jahresergebnis nach internen Leistungsbeziehungen	26.137,04	34.737,00	26.244,66	8.492,34

Jahresabschluss 2014

Teilfinanzrechnung Produkt 281.03.00 Förderung der kulturellen Vereine							
Stadt Mörfelden-Walldorf							
Nr.	Bezeichnung	Ergebnis des Vorjahres 2013	Fortg. Ansatz des HHJahres 2014	Ergebnis des HHJahres 2014	Vergl. Ansatz/Ergebnis des HHJahres		
01	Einz. aus Investitionszuweis.,-zuschüssen u. -beiträgen						
02	+ Einz. aus Abg. v. Gegenst. d. Sachanl.verm. u. d. immat. AV						
03	+ Einz. aus Abg. v. Gegenst. d. Finanzanlagevermögens						
04	davon Einz. aus der Tilgung v. gewährten Krediten						
05	Summe investive Einzahlungen						
06	- Ausz. v. Invest. i. d. Sachanl.verm. u. immat. AV						
07	davon Ausz. v. aktiv. Invest.zuw. u. -zuschüsse						
08	- Ausz. v. Invest. i. d. Finanzanlagevermögen						
09	davon Ausz. aus der Gewährung v. Krediten						
10	Summe investive Auszahlungen						
11	Saldo aus Investitionstätigkeit (Einz. ./ . Ausz.)						

Persönliche Kopie für:
 Pietsch
 Pietsch, Gerrit
 Mörfelden-Walldorf

Jahresabschluss 2014

Teilergebnisrechnung Produkt 331.02.00 Integration						
Stadt Mörfelden-Walldorf						
Nr.	Konten	Bezeichnung	Ergebnis des Vorjahres 2013	Fortg. Ansatz d. HHjahres 2014	Ergebnis des HHjahres 2014	Vergl. Ansatz/Ergebnis d.HHjahres
		Ordentliche Erträge				
01	50	Privatrechtliche Leistungsentgelte	-1.650,00	-3.000,00	-300,00	-2.700,00
02	51	Öffentlich-rechtliche Leistungsentgelte				
03	548-549	Kostensatzleistungen und -erstattungen				
04	52	Bestandsveränderungen und aktivierte Eigenleistungen				
05	55	Steuern und steuerähnliche Erträge einschl. Erträge aus gesetzlichen Umlagen				
06	547	Erträge aus Transferleistungen				
07	540-543	Erträge aus Zuweisungen u. Zuschüssen für lfd. Zwecke u. allgemeine Umlagen	-22.409,51	-72.000,00	-7.387,95	-64.612,05
08	546	Erträge a. Auflösung v. SoPo aus Investitionszuweisungen,-zuschüssen u.-beiträgen				
09	53	Sonstige ordentliche Erträge	-781,00		-88,00	88,00
10		Summe der ordentlichen Erträge (Nr. 1 bis 9)	-24.840,51	-75.000,00	-7.775,95	-67.224,05
		Ordentliche Aufwendungen				
11	62, 63, 640-643, 647-649, 65	Personalaufwendungen	76.650,38	75.770,00	65.434,75	10.335,25
12	644-646	Versorgungsaufwendungen	15.163,05	7.038,00	3.803,67	3.234,33
13	60, 61, 67-69	Aufwendungen für Sach- und Dienstleistungen	27.836,69	26.090,00	41.082,41	-14.992,41
14	66	Abschreibungen	103,00	104,00	104,00	
15	71	Aufwendungen f. Zuweisungen u. Zuschüsse sowie besondere Finanzaufwendungen				
16	73	Steueraufwendungen einschl. Aufwendungen aus gesetzl. Umlageverpflichtungen				
17	72	Transferaufwendungen				
18	70, 74, 76	Sonstige ordentliche Aufwendungen				
19		Summe der ordentlichen Aufwendungen (Nr. 11 bis 18)	119.753,12	109.002,00	110.424,83	-1.422,83
20		Verwaltungsergebnis (Nr. 10 ./ . Nr. 19)	94.912,61	34.002,00	102.648,88	-68.646,88
21	56, 57	Finanzerträge				
22	77	Finanzaufwendungen			531,90	-531,90
23		Finanzergebnis (Nr. 21 ./ . Nr. 22)			531,90	-531,90
24		Ordentliches Ergebnis (Verwaltungsergebnis und Finanzergebnis Nr. 20 und Nr. 23)	94.912,61	34.002,00	103.180,78	-69.178,78
25	59	Außerordentliche Erträge				
26	79	Außerordentliche Aufwendungen				
27		Außerordentliches Ergebnis (Nr. 25 ./ . Nr. 26)				
28		Jahresergeb.vor int.LLeistungsbez. (ordtl.u.außerordtl.Ergeb. (Nr.24 u.Nr.27)	94.912,61	34.002,00	103.180,78	-69.178,78
29		Erlöse der internen Leistungsbeziehungen				
30		Kosten der internen Leistungsbeziehungen	521,62		16,53	-16,53
31		Ergebnis der internen Leistungsbeziehungen	521,62		16,53	-16,53
32		Jahresergebnis nach internen Leistungsbeziehungen	95.434,23	34.002,00	103.197,31	-69.195,31

Jahresabschluss 2014

Teilfinanzrechnung Produkt 331.02.00 Integration							
Stadt Mörfelden-Walldorf							
Nr.	Bezeichnung	Ergebnis des Vorjahres 2013	Fortg. Ansatz des HHJahres 2014	Ergebnis des HHJahres 2014	Vergl. Ansatz/Ergebnis des HHJahres		
01	Einz. aus Investitionszuweis.,-zuschüssen u. -beiträgen						
02	+ Einz. aus Abg. v. Gegenst. d. Sachanl.verm. u. d. immat. AV						
03	+ Einz. aus Abg. v. Gegenst. d. Finanzanlagevermögens						
04	davon Einz. aus der Tilgung v. gewährten Krediten						
05	Summe investive Einzahlungen						
06	- Ausz. v. Invest. i. d. Sachanl.verm. u. immat. AV						
07	davon Ausz. v. aktiv. Invest.zuw. u. -zuschüsse						
08	- Ausz. v. Invest. i. d. Finanzanlagevermögen						
09	davon Ausz. aus der Gewährung v. Krediten						
10	Summe investive Auszahlungen						
11	Saldo aus Investitionstätigkeit (Einz. ./ Ausz.)						

Persönliche Kopie für:
 Pietsch
 Pietsch, Gerrit
 Mörfelden-Walldorf

Jahresabschluss 2014

Teilergebnisrechnung Produkt 362.02.00 Förderung der Jugendgruppen nach Zusch.Richt.						
Stadt Mörfelden-Walldorf						
Nr.	Konten	Bezeichnung	Ergebnis des Vorjahres 2013	Fortg. Ansatz d. HHjahres 2014	Ergebnis des HHjahres 2014	Vergl. Ansatz/Ergebnis d.HHjahres
		Ordentliche Erträge				
01	50	Privatrechtliche Leistungsentgelte				
02	51	Öffentlich-rechtliche Leistungsentgelte				
03	548-549	Kostensatzleistungen und -erstattungen				
04	52	Bestandsveränderungen und aktivierte Eigenleistungen				
05	55	Steuern und steuerähnliche Erträge einschl. Erträge aus gesetzlichen Umlagen				
06	547	Erträge aus Transferleistungen				
07	540-543	Erträge aus Zuweisungen u. Zuschüssen für lfd. Zwecke u. allgemeine Umlagen	-2.381,10	-2.293,00	-2.497,05	204,05
08	546	Erträge a. Auflösung v. SoPo aus Investitionszuweisungen,-zuschüssen u.-beiträgen				
09	53	Sonstige ordentliche Erträge				
10		Summe der ordentlichen Erträge (Nr. 1 bis 9)	-2.381,10	-2.293,00	-2.497,05	204,05
		Ordentliche Aufwendungen				
11	62, 63, 640-643, 647-649, 65	Personalaufwendungen				
12	644-646	Versorgungsaufwendungen				
13	60, 61, 67-69	Aufwendungen für Sach- und Dienstleistungen	56,90			
14	66	Abschreibungen				
15	71	Aufwendungen f. Zuweisungen u. Zuschüsse sowie besondere Finanzaufwendungen	6.438,00	10.350,00	7.379,25	2.970,75
16	73	Steueraufwendungen einschl. Aufwendungen aus gesetzl. Umlageverpflichtungen				
17	72	Transferaufwendungen				
18	70, 74, 76	Sonstige ordentliche Aufwendungen				
19		Summe der ordentlichen Aufwendungen (Nr. 11 bis 18)	6.494,90	10.350,00	7.379,25	2.970,75
20		Verwaltungsergebnis (Nr. 10 ./ . Nr. 19)	4.113,80	8.057,00	4.882,20	3.174,80
21	56, 57	Finanzerträge				
22	77	Finanzaufwendungen				
23		Finanzergebnis (Nr. 21 ./ . Nr. 22)				
24		Ordentliches Ergebnis (Verwaltungsergebnis und Finanzergebnis Nr. 20 und Nr. 23)	4.113,80	8.057,00	4.882,20	3.174,80
25	59	Außerordentliche Erträge				
26	79	Außerordentliche Aufwendungen				
27		Außerordentliches Ergebnis (Nr. 25 ./ . Nr. 26)				
28		Jahresergeb.vor int.LLeistungsbez. (ordtl.u.außerordtl.Ergeb. (Nr.24 u.Nr.27)	4.113,80	8.057,00	4.882,20	3.174,80
29		Erlöse der internen Leistungsbeziehungen				
30		Kosten der internen Leistungsbeziehungen				
31		Ergebnis der internen Leistungsbeziehungen				
32		Jahresergebnis nach internen Leistungsbeziehungen	4.113,80	8.057,00	4.882,20	3.174,80

Jahresabschluss 2014

Teilfinanzrechnung Produkt 362.02.00 Förderung der Jugendgruppen nach Zusch.Richt.							
Stadt Mörfelden-Walldorf							
Nr.	Bezeichnung	Ergebnis des Vorjahres 2013	Fortg. Ansatz des HHJahres 2014	Ergebnis des HHJahres 2014	Vergl. Ansatz/Ergebnis des HHJahres		
01	Einz. aus Investitionszuweis.,-zuschüssen u. -beiträgen						
02	+ Einz. aus Abg. v. Gegenst. d. Sachanl.verm. u. d. immat. AV						
03	+ Einz. aus Abg. v. Gegenst. d. Finanzanlagevermögens						
04	davon Einz. aus der Tilgung v. gewährten Krediten						
05	Summe investive Einzahlungen						
06	- Ausz. v. Invest. i. d. Sachanl.verm. u. immat. AV						
07	davon Ausz. v. aktiv. Invest.zuw. u. -zuschüsse						
08	- Ausz. v. Invest. i. d. Finanzanlagevermögen						
09	davon Ausz. aus der Gewährung v. Krediten						
10	Summe investive Auszahlungen						
11	Saldo aus Investitionstätigkeit (Einz. ./ Ausz.)						

Persönliche Kopie für:
 Pietsch
 Pietsch, Gerrit
 Mörfelden-Walldorf

Jahresabschluss 2014

Teilergebnisrechnung Produkt 421.01.00 Sportförderung						
Stadt Mörfelden-Walldorf						
Nr.	Konten	Bezeichnung	Ergebnis des Vorjahres 2013	Fortg. Ansatz d. HHjahres 2014	Ergebnis des HHjahres 2014	Vergl. Ansatz/Ergebnis d.HHjahres
		Ordentliche Erträge				
01	50	Privatrechtliche Leistungsentgelte		-1.170,00		-1.170,00
02	51	Öffentlich-rechtliche Leistungsentgelte				
03	548-549	Kostensatzleistungen und -erstattungen				
04	52	Bestandsveränderungen und aktivierte Eigenleistungen				
05	55	Steuern und steuerähnliche Erträge einschl. Erträge aus gesetzlichen Umlagen				
06	547	Erträge aus Transferleistungen				
07	540-543	Erträge aus Zuweisungen u. Zuschüssen für lfd. Zwecke u. allgemeine Umlagen				
08	546	Erträge a. Auflösung v. SoPo aus Investitionszuweisungen,-zuschüssen u.-beiträgen	-10.182,00	-10.182,00	-2.547,00	-7.635,00
09	53	Sonstige ordentliche Erträge				
10		Summe der ordentlichen Erträge (Nr. 1 bis 9)	-10.182,00	-11.352,00	-2.547,00	-8.805,00
		Ordentliche Aufwendungen				
11	62, 63, 640-643, 647-649, 65	Personalaufwendungen				
12	644-646	Versorgungsaufwendungen				
13	60, 61, 67-69	Aufwendungen für Sach- und Dienstleistungen				
14	66	Abschreibungen	53.831,00	49.756,00	44.361,79	5.394,21
15	71	Aufwendungen f. Zuweisungen u. Zuschüsse sowie besondere Finanzaufwendungen	133,00			
16	73	Steueraufwendungen einschl. Aufwendungen aus gesetzl. Umlageverpflichtungen				
17	72	Transferaufwendungen				
18	70, 74, 76	Sonstige ordentliche Aufwendungen				
19		Summe der ordentlichen Aufwendungen (Nr. 11 bis 18)	53.964,00	49.756,00	44.361,79	5.394,21
20		Verwaltungsergebnis (Nr. 10 ./ . Nr. 19)	43.782,00	38.404,00	41.814,79	-3.410,79
21	56, 57	Finanzerträge				
22	77	Finanzaufwendungen				
23		Finanzergebnis (Nr. 21 ./ . Nr. 22)				
24		Ordentliches Ergebnis (Verwaltungsergebnis und Finanzergebnis Nr. 20 und Nr. 23)	43.782,00	38.404,00	41.814,79	-3.410,79
25	59	Außerordentliche Erträge				
26	79	Außerordentliche Aufwendungen				
27		Außerordentliches Ergebnis (Nr. 25 ./ . Nr. 26)				
28		Jahresergeb.vor int.LLeistungsbez. (ordtl.u.außerordtl.Ergeb. (Nr.24 u.Nr.27)	43.782,00	38.404,00	41.814,79	-3.410,79
29		Erlöse der internen Leistungsbeziehungen				
30		Kosten der internen Leistungsbeziehungen	173.902,53	150.570,00	127.909,70	22.660,30
31		Ergebnis der internen Leistungsbeziehungen	173.902,53	150.570,00	127.909,70	22.660,30
32		Jahresergebnis nach internen Leistungsbeziehungen	217.684,53	188.974,00	169.724,49	19.249,51

Jahresabschluss 2014

Teilfinanzrechnung Produkt 421.01.00 Sportförderung							
Stadt Mörfelden-Walldorf							
Nr.	Bezeichnung	Ergebnis des Vorjahres 2013	Fortg. Ansatz des HHJahres 2014	Ergebnis des HHJahres 2014	Vergl. Ansatz/Ergebnis des HHJahres		
01	Einz. aus Investitionszuweis.,-zuschüssen u. -beiträgen						
02	+ Einz. aus Abg. v. Gegenst. d. Sachanl.verm. u. d. immat. AV						
03	+ Einz. aus Abg. v. Gegenst. d. Finanzanlagevermögens						
04	davon Einz. aus der Tilgung v. gewährten Krediten						
05	Summe investive Einzahlungen						
06	- Ausz. v. Invest. i. d. Sachanl.verm. u. immat. AV	-143.535,14	-131.500,00	-128.638,87	-2.861,13		
07	davon Ausz. v. aktiv. Invest.zuw. u. -zuschüsse	-143.535,14	-131.500,00	-128.638,87	-2.861,13		
08	- Ausz. v. Invest. i. d. Finanzanlagevermögen						
09	davon Ausz. aus der Gewährung v. Krediten						
10	Summe investive Auszahlungen	-143.535,14	-131.500,00	-128.638,87	-2.861,13		
11	Saldo aus Investitionstätigkeit (Einz. ./ Ausz.)	-143.535,14	-131.500,00	-128.638,87	-2.861,13		

Persönliche Kopie für:
 Pietsch
 Pietsch, Gerrit
 Mörfelden-Walldorf

Jahresabschluss 2014

Teilergebnisrechnung Produkt 421.02.00 Förderung der Sportvereine						
Stadt Mörfelden-Walldorf						
Nr.	Konten	Bezeichnung	Ergebnis des Vorjahres 2013	Fortg. Ansatz d. HHjahres 2014	Ergebnis des HHjahres 2014	Vergl. Ansatz/Ergebnis d.HHjahres
		Ordentliche Erträge				
01	50	Privatrechtliche Leistungsentgelte	-125,27		-125,27	125,27
02	51	Öffentlich-rechtliche Leistungsentgelte				
03	548-549	Kostensatzleistungen und -erstattungen				
04	52	Bestandsveränderungen und aktivierte Eigenleistungen				
05	55	Steuern und steuerähnliche Erträge einschl. Erträge aus gesetzlichen Umlagen				
06	547	Erträge aus Transferleistungen				
07	540-543	Erträge aus Zuweisungen u. Zuschüssen für lfd. Zwecke u. allgemeine Umlagen				
08	546	Erträge a. Auflösung v. SoPo aus Investitionszuweisungen,-zuschüssen u.-beiträgen	-421,00	-422,00	-422,00	
09	53	Sonstige ordentliche Erträge				
10		Summe der ordentlichen Erträge (Nr. 1 bis 9)	-546,27	-422,00	-547,27	125,27
		Ordentliche Aufwendungen				
11	62, 63, 640-643, 647-649, 65	Personalaufwendungen	16.330,15	14.934,00	17.977,27	-3.043,27
12	644-646	Versorgungsaufwendungen	10.817,35	1.604,00	198,97	1.405,03
13	60, 61, 67-69	Aufwendungen für Sach- und Dienstleistungen	950,62	1.800,00	4.321,55	-2.521,55
14	66	Abschreibungen	32.859,98	31.622,00	31.621,53	0,47
15	71	Aufwendungen f. Zuweisungen u. Zuschüsse sowie besondere Finanzaufwendungen	329.396,37	293.385,00	291.148,55	2.236,45
16	73	Steueraufwendungen einschl. Aufwendungen aus gesetzl. Umlageverpflichtungen				
17	72	Transferaufwendungen	3.297,59	3.200,00	4.237,50	-1.037,50
18	70, 74, 76	Sonstige ordentliche Aufwendungen				
19		Summe der ordentlichen Aufwendungen (Nr. 11 bis 18)	393.652,06	346.545,00	349.505,37	-2.960,37
20		Verwaltungsergebnis (Nr. 10 ./ . Nr. 19)	393.105,79	346.123,00	348.958,10	-2.835,10
21	56, 57	Finanzerträge				
22	77	Finanzaufwendungen				
23		Finanzergebnis (Nr. 21 ./ . Nr. 22)				
24		Ordentliches Ergebnis (Verwaltungsergebnis und Finanzergebnis Nr. 20 und Nr. 23)	393.105,79	346.123,00	348.958,10	-2.835,10
25	59	Außerordentliche Erträge				
26	79	Außerordentliche Aufwendungen				
27		Außerordentliches Ergebnis (Nr. 25 ./ . Nr. 26)				
28		Jahresergeb.vor int.LLeistungsbez. (ordtl.u.außerordtl.Ergeb. (Nr.24 u.Nr.27)	393.105,79	346.123,00	348.958,10	-2.835,10
29		Erlöse der internen Leistungsbeziehungen		-4.000,00		-4.000,00
30		Kosten der internen Leistungsbeziehungen	37.400,52	57.200,00	51.675,19	5.524,81
31		Ergebnis der internen Leistungsbeziehungen	37.400,52	53.200,00	51.675,19	1.524,81
32		Jahresergebnis nach internen Leistungsbeziehungen	430.506,31	399.323,00	400.633,29	-1.310,29

Jahresabschluss 2014

Teilfinanzrechnung Produkt 421.02.00 Förderung der Sportvereine							
Stadt Mörfelden-Walldorf							
Nr.	Bezeichnung	Ergebnis des Vorjahres 2013	Fortg. Ansatz des HHJahres 2014	Ergebnis des HHJahres 2014	Vergl. Ansatz/Ergebnis des HHJahres		
01	Einz. aus Investitionszuweis.,-zuschüssen u. -beiträgen						
02	+ Einz. aus Abg. v. Gegenst. d. Sachanl.verm. u. d. immat. AV						
03	+ Einz. aus Abg. v. Gegenst. d. Finanzanlagevermögens						
04	davon Einz. aus der Tilgung v. gewährten Krediten						
05	Summe investive Einzahlungen						
06	- Ausz. v. Invest. i. d. Sachanl.verm. u. immat. AV						
07	davon Ausz. v. aktiv. Invest.zuw. u. -zuschüsse						
08	- Ausz. v. Invest. i. d. Finanzanlagevermögen						
09	davon Ausz. aus der Gewährung v. Krediten						
10	Summe investive Auszahlungen						
11	Saldo aus Investitionstätigkeit (Einz. ./ . Ausz.)						

Persönliche Kopie für:
 Pietsch
 Pietsch, Gerrit
 Mörfelden-Walldorf

Jahresabschluss 2014

Teilergebnisrechnung Produkt 424.01.00 Betrieb von Bädern						
Stadt Mörfelden-Walldorf						
Nr.	Konten	Bezeichnung	Ergebnis des Vorjahres 2013	Fortg. Ansatz d. HHjahres 2014	Ergebnis des HHjahres 2014	Vergl. Ansatz/Ergebnis d.HHjahres
		Ordentliche Erträge				
01	50	Privatrechtliche Leistungsentgelte				
02	51	Öffentlich-rechtliche Leistungsentgelte	-385.776,90	-399.000,00	-290.868,34	-108.131,66
03	548-549	Kostensatzleistungen und -erstattungen		-207,00		-207,00
04	52	Bestandsveränderungen und aktivierte Eigenleistungen				
05	55	Steuern und steuerähnliche Erträge einschl. Erträge aus gesetzlichen Umlagen	-24.371,21	-5.000,00	-32.749,28	27.749,28
06	547	Erträge aus Transferleistungen				
07	540-543	Erträge aus Zuweisungen u. Zuschüssen für lfd. Zwecke u. allgemeine Umlagen				
08	546	Erträge a. Auflösung v. SoPo aus Investitionszuweisungen,-zuschüssen u.-beiträgen	-232,00	-233,00	-233,00	
09	53	Sonstige ordentliche Erträge	-896,49	-800,00	-923,81	123,81
10		Summe der ordentlichen Erträge (Nr. 1 bis 9)	-411.276,60	-405.240,00	-324.774,43	-80.465,57
		Ordentliche Aufwendungen				
11	62, 63, 640-643, 647-649, 65	Personalaufwendungen	375.508,80	341.335,00	358.400,42	-17.065,42
12	644-646	Versorgungsaufwendungen	74.175,50	30.256,00	18.874,59	11.381,41
13	60, 61, 67-69	Aufwendungen für Sach- und Dienstleistungen	297.402,08	339.541,00	274.115,12	65.425,88
14	66	Abschreibungen	92.425,34	92.868,00	95.491,68	-2.623,68
15	71	Aufwendungen f. Zuweisungen u. Zuschüsse sowie besondere Finanzaufwendungen	150,00			
16	73	Steueraufwendungen einschl. Aufwendungen aus gesetzl. Umlageverpflichtungen				
17	72	Transferaufwendungen				
18	70, 74, 76	Sonstige ordentliche Aufwendungen	19.030,81	3.800,00	154,66	3.645,34
19		Summe der ordentlichen Aufwendungen (Nr. 11 bis 18)	858.692,53	807.800,00	747.036,47	60.763,53
20		Verwaltungsergebnis (Nr. 10 ./ . Nr. 19)	447.415,93	402.560,00	422.262,04	-19.702,04
21	56, 57	Finanzerträge	-72.225,35	-25.000,00	-645,60	-24.354,40
22	77	Finanzaufwendungen				
23		Finanzergebnis (Nr. 21 ./ . Nr. 22)	-72.225,35	-25.000,00	-645,60	-24.354,40
24		Ordentliches Ergebnis (Verwaltungsergebnis und Finanzergebnis Nr. 20 und Nr. 23)	375.190,58	377.560,00	421.616,44	-44.056,44
25	59	Außerordentliche Erträge	-15.524,67			
26	79	Außerordentliche Aufwendungen			210,75	-210,75
27		Außerordentliches Ergebnis (Nr. 25 ./ . Nr. 26)	-15.524,67		210,75	-210,75
28		Jahresergeb.vor int.LLeistungsbez. (ordtl.u.außerordtl.Ergeb. (Nr.24 u.Nr.27)	359.665,91	377.560,00	421.827,19	-44.267,19
29		Erlöse der internen Leistungsbeziehungen		-9.500,00		-9.500,00
30		Kosten der internen Leistungsbeziehungen	214.700,98	294.400,00	230.885,60	63.514,40
31		Ergebnis der internen Leistungsbeziehungen	214.700,98	284.900,00	230.885,60	54.014,40
32		Jahresergebnis nach internen Leistungsbeziehungen	574.366,89	662.460,00	652.712,79	9.747,21

Jahresabschluss 2014

Teilfinanzrechnung Produkt 424.01.00 Betrieb von Bädern							
Stadt Mörfelden-Walldorf							
Nr.	Bezeichnung	Ergebnis des Vorjahres 2013	Fortg. Ansatz des HHJahres 2014	Ergebnis des HHJahres 2014	Vergl. Ansatz/Ergebnis des HHJahres		
01	Einz. aus Investitionszuweis.,-zuschüssen u. -beiträgen						
02	+ Einz. aus Abg. v. Gegenst. d. Sachanl.verm. u. d. immat. AV						
03	+ Einz. aus Abg. v. Gegenst. d. Finanzanlagevermögens						
04	davon Einz. aus der Tilgung v. gewährten Krediten						
05	Summe investive Einzahlungen						
06	- Ausz. v. Invest. i. d. Sachanl.verm. u. immat. AV	-119.769,90	-8.600,00	-56.075,52	47.475,52		
07	davon Ausz. v. aktiv. Invest.zuw. u. -zuschüsse						
08	- Ausz. v. Invest. i. d. Finanzanlagevermögen						
09	davon Ausz. aus der Gewährung v. Krediten						
10	Summe investive Auszahlungen	-119.769,90	-8.600,00	-56.075,52	47.475,52		
11	Saldo aus Investitionstätigkeit (Einz. ./ Ausz.)	-119.769,90	-8.600,00	-56.075,52	47.475,52		

Persönliche Kopie für:
 Pietsch
 Pietsch, Gerrit
 Mörfelden-Walldorf

Jahresabschluss 2014

Teilergebnisrechnung Produkt 424.02.00 Betrieb von Sportstätten						
Stadt Mörfelden-Walldorf						
Nr.	Konten	Bezeichnung	Ergebnis des Vorjahres 2013	Fortg. Ansatz d. HHjahres 2014	Ergebnis des HHjahres 2014	Vergl. Ansatz/Ergebnis d.HHjahres
		Ordentliche Erträge				
01	50	Privatrechtliche Leistungsentgelte	-305,00		-402,50	402,50
02	51	Öffentlich-rechtliche Leistungsentgelte				
03	548-549	Kostensatzleistungen und -erstattungen				
04	52	Bestandsveränderungen und aktivierte Eigenleistungen				
05	55	Steuern und steuerähnliche Erträge einschl. Erträge aus gesetzlichen Umlagen				
06	547	Erträge aus Transferleistungen				
07	540-543	Erträge aus Zuweisungen u. Zuschüssen für lfd. Zwecke u. allgemeine Umlagen	-25.564,60	-25.500,00	-25.564,60	64,60
08	546	Erträge a. Auflösung v. SoPo aus Investitionszuweisungen,-zuschüssen u.-beiträgen	-1.879,00	-1.881,00	-9.516,00	7.635,00
09	53	Sonstige ordentliche Erträge	-209,41		-60,00	60,00
10		Summe der ordentlichen Erträge (Nr. 1 bis 9)	-27.958,01	-27.381,00	-35.543,10	8.162,10
		Ordentliche Aufwendungen				
11	62, 63, 640-643, 647-649, 65	Personalaufwendungen	340.286,35	334.869,00	358.102,65	-23.233,65
12	644-646	Versorgungsaufwendungen	63.711,17	29.217,00	21.924,38	7.292,62
13	60, 61, 67-69	Aufwendungen für Sach- und Dienstleistungen	193.762,52	191.629,00	229.940,44	-38.311,44
14	66	Abschreibungen	18.263,99	23.101,00	33.478,17	-10.377,17
15	71	Aufwendungen f. Zuweisungen u. Zuschüsse sowie besondere Finanzaufwendungen				
16	73	Steueraufwendungen einschl. Aufwendungen aus gesetzl. Umlageverpflichtungen				
17	72	Transferaufwendungen				
18	70, 74, 76	Sonstige ordentliche Aufwendungen				
19		Summe der ordentlichen Aufwendungen (Nr. 11 bis 18)	616.024,03	578.816,00	643.445,64	-64.629,64
20		Verwaltungsergebnis (Nr. 10 ./ . Nr. 19)	588.066,02	551.435,00	607.902,54	-56.467,54
21	56, 57	Finanzerträge				
22	77	Finanzaufwendungen				
23		Finanzergebnis (Nr. 21 ./ . Nr. 22)				
24		Ordentliches Ergebnis (Verwaltungsergebnis und Finanzergebnis Nr. 20 und Nr. 23)	588.066,02	551.435,00	607.902,54	-56.467,54
25	59	Außerordentliche Erträge	-442,42			
26	79	Außerordentliche Aufwendungen	442,42		0,58	-0,58
27		Außerordentliches Ergebnis (Nr. 25 ./ . Nr. 26)			0,58	-0,58
28		Jahresergeb.vor int.LLeistungsbez. (ordtl.u.außerordtl.Ergeb. (Nr.24 u.Nr.27)	588.066,02	551.435,00	607.903,12	-56.468,12
29		Erlöse der internen Leistungsbeziehungen		-600,00		-600,00
30		Kosten der internen Leistungsbeziehungen	117.450,38	126.350,00	167.785,90	-41.435,90
31		Ergebnis der internen Leistungsbeziehungen	117.450,38	125.750,00	167.785,90	-42.035,90
32		Jahresergebnis nach internen Leistungsbeziehungen	705.516,40	677.185,00	775.689,02	-98.504,02

Jahresabschluss 2014

Teilfinanzrechnung Produkt 424.02.00 Betrieb von Sportstätten							
Stadt Mörfelden-Walldorf							
Nr.	Bezeichnung	Ergebnis des Vorjahres 2013	Fortg. Ansatz des HHJahres 2014	Ergebnis des HHJahres 2014	Vergl. Ansatz/Ergebnis des HHJahres		
01	Einz. aus Investitionszuweis.,-zuschüssen u. -beiträgen						
02	+ Einz. aus Abg. v. Gegenst. d. Sachanl.verm. u. d. immat. AV						
03	+ Einz. aus Abg. v. Gegenst. d. Finanzanlagevermögens						
04	davon Einz. aus der Tilgung v. gewährten Krediten						
05	Summe investive Einzahlungen						
06	- Ausz. v. Invest. i. d. Sachanl.verm. u. immat. AV	-1.860,77		-2.642,61	2.642,61		
07	davon Ausz. v. aktiv. Invest.zuw. u. -zuschüsse						
08	- Ausz. v. Invest. i. d. Finanzanlagevermögen						
09	davon Ausz. aus der Gewährung v. Krediten						
10	Summe investive Auszahlungen	-1.860,77		-2.642,61	2.642,61		
11	Saldo aus Investitionstätigkeit (Einz. ./ Ausz.)	-1.860,77		-2.642,61	2.642,61		

Persönliche Kopie für:
 Pietsch
 Pietsch, Gerrit
 Mörfelden-Walldorf

Jahresabschluss 2014

Teilergebnisrechnung Produkt 523.02.00 Gedenk- und Ausgrabungsstätten						
Stadt Mörfelden-Walldorf						
Nr.	Konten	Bezeichnung	Ergebnis des Vorjahres 2013	Fortg. Ansatz d. HHjahres 2014	Ergebnis des HHjahres 2014	Vergl. Ansatz/Ergebnis d.HHjahres
		Ordentliche Erträge				
01	50	Privatrechtliche Leistungsentgelte				
02	51	Öffentlich-rechtliche Leistungsentgelte				
03	548-549	Kostensatzleistungen und -erstattungen				
04	52	Bestandsveränderungen und aktivierte Eigenleistungen				
05	55	Steuern und steuerähnliche Erträge einschl. Erträge aus gesetzlichen Umlagen				
06	547	Erträge aus Transferleistungen				
07	540-543	Erträge aus Zuweisungen u. Zuschüssen für lfd. Zwecke u. allgemeine Umlagen				
08	546	Erträge a. Auflösung v. SoPo aus Investitionszuweisungen,-zuschüssen u.-beiträgen				
09	53	Sonstige ordentliche Erträge				
10		Summe der ordentlichen Erträge (Nr. 1 bis 9)				
		Ordentliche Aufwendungen				
11	62, 63, 640-643, 647-649, 65	Personalaufwendungen				
12	644-646	Versorgungsaufwendungen				
13	60, 61, 67-69	Aufwendungen für Sach- und Dienstleistungen	370,70		335,91	-335,91
14	66	Abschreibungen				
15	71	Aufwendungen f. Zuweisungen u. Zuschüsse sowie besondere Finanzaufwendungen				
16	73	Steueraufwendungen einschl. Aufwendungen aus gesetzl. Umlageverpflichtungen				
17	72	Transferaufwendungen				
18	70, 74, 76	Sonstige ordentliche Aufwendungen				
19		Summe der ordentlichen Aufwendungen (Nr. 11 bis 18)	370,70		335,91	-335,91
20		Verwaltungsergebnis (Nr. 10 ./ Nr. 19)	370,70		335,91	-335,91
21	56, 57	Finanzerträge				
22	77	Finanzaufwendungen				
23		Finanzergebnis (Nr. 21 ./ Nr. 22)				
24		Ordentliches Ergebnis (Verwaltungsergebnis und Finanzergebnis Nr. 20 und Nr. 23)	370,70		335,91	-335,91
25	59	Außerordentliche Erträge				
26	79	Außerordentliche Aufwendungen				
27		Außerordentliches Ergebnis (Nr. 25 ./ Nr. 26)				
28		Jahresergeb.vor int.LLeistungsbez. (ordtl.u.außerordtl.Ergeb. (Nr.24 u.Nr.27)	370,70		335,91	-335,91
29		Erlöse der internen Leistungsbeziehungen				
30		Kosten der internen Leistungsbeziehungen		700,00	1.132,41	-432,41
31		Ergebnis der internen Leistungsbeziehungen		700,00	1.132,41	-432,41
32		Jahresergebnis nach internen Leistungsbeziehungen	370,70	700,00	1.468,32	-768,32

Jahresabschluss 2014

Teilfinanzrechnung Produkt 523.02.00 Gedenk- und Ausgrabungsstätten							
Stadt Mörfelden-Walldorf							
Nr.	Bezeichnung	Ergebnis des Vorjahres 2013	Fortg. Ansatz des HHJahres 2014	Ergebnis des HHJahres 2014	Vergl. Ansatz/Ergebnis des HHJahres		
01	Einz. aus Investitionszuweis.,-zuschüssen u. -beiträgen						
02	+ Einz. aus Abg. v. Gegenst. d. Sachanl.verm. u. d. immat. AV						
03	+ Einz. aus Abg. v. Gegenst. d. Finanzanlagevermögens						
04	davon Einz. aus der Tilgung v. gewährten Krediten						
05	Summe investive Einzahlungen						
06	- Ausz. v. Invest. i. d. Sachanl.verm. u. immat. AV						
07	davon Ausz. v. aktiv. Invest.zuw. u. -zuschüsse						
08	- Ausz. v. Invest. i. d. Finanzanlagevermögen						
09	davon Ausz. aus der Gewährung v. Krediten						
10	Summe investive Auszahlungen						
11	Saldo aus Investitionstätigkeit (Einz. ./ . Ausz.)						

Persönliche Kopie für:
 Pietsch
 Pietsch, Gerrit
 Mörfelden-Walldorf

Jahresabschluss 2014

Teilergebnisrechnung Produkt 573.02.00 Wirtschaftliche Einrichtungen (50)						
Stadt Mörfelden-Walldorf						
Nr.	Konten	Bezeichnung	Ergebnis des Vorjahres 2013	Fortg. Ansatz d. HHjahres 2014	Ergebnis des HHjahres 2014	Vergl. Ansatz/Ergebnis d.HHjahres
		Ordentliche Erträge				
01	50	Privatrechtliche Leistungsentgelte	-58.972,33	-54.346,00	-84.870,75	30.524,75
02	51	Öffentlich-rechtliche Leistungsentgelte				
03	548-549	Kostensatzleistungen und -erstattungen				
04	52	Bestandsveränderungen und aktivierte Eigenleistungen				
05	55	Steuern und steuerähnliche Erträge einschl. Erträge aus gesetzlichen Umlagen			-39.022,35	39.022,35
06	547	Erträge aus Transferleistungen				
07	540-543	Erträge aus Zuweisungen u. Zuschüssen für lfd. Zwecke u. allgemeine Umlagen				
08	546	Erträge a. Auflösung v. SoPo aus Investitionszuweisungen,-zuschüssen u.-beiträgen	-6.292,00	-6.294,00	-6.315,00	21,00
09	53	Sonstige ordentliche Erträge	-13.926,03	-8.500,00	-7.142,24	-1.357,76
10		Summe der ordentlichen Erträge (Nr. 1 bis 9)	-79.190,36	-69.140,00	-137.350,34	68.210,34
		Ordentliche Aufwendungen				
11	62, 63, 640-643, 647-649, 65	Personalaufwendungen	479.791,77	510.627,00	459.977,01	50.649,99
12	644-646	Versorgungsaufwendungen	79.189,74	35.897,00	28.521,71	7.375,29
13	60, 61, 67-69	Aufwendungen für Sach- und Dienstleistungen	223.317,07	214.479,00	219.872,31	-5.393,31
14	66	Abschreibungen	68.551,94	73.123,00	66.055,45	7.067,55
15	71	Aufwendungen f. Zuweisungen u. Zuschüsse sowie besondere Finanzaufwendungen				
16	73	Steueraufwendungen einschl. Aufwendungen aus gesetzl. Umlageverpflichtungen				
17	72	Transferaufwendungen				
18	70, 74, 76	Sonstige ordentliche Aufwendungen	3.315,71	2.062,00	4.980,10	-2.918,10
19		Summe der ordentlichen Aufwendungen (Nr. 11 bis 18)	854.166,23	836.188,00	779.406,58	56.781,42
20		Verwaltungsergebnis (Nr. 10 ./ . Nr. 19)	774.975,87	767.048,00	642.056,24	124.991,76
21	56, 57	Finanzerträge				
22	77	Finanzaufwendungen				
23		Finanzergebnis (Nr. 21 ./ . Nr. 22)				
24		Ordentliches Ergebnis (Verwaltungsergebnis und Finanzergebnis Nr. 20 und Nr. 23)	774.975,87	767.048,00	642.056,24	124.991,76
25	59	Außerordentliche Erträge	-28.197,52			
26	79	Außerordentliche Aufwendungen				
27		Außerordentliches Ergebnis (Nr. 25 ./ . Nr. 26)	-28.197,52			
28		Jahresergeb.vor int.Leistungsbez. (ordtl.u.außerordtl.Ergeb. (Nr.24 u.Nr.27)	746.778,35	767.048,00	642.056,24	124.991,76
29		Erlöse der internen Leistungsbeziehungen		-1.300,00		-1.300,00
30		Kosten der internen Leistungsbeziehungen	248.888,82	266.230,00	248.137,16	18.092,84
31		Ergebnis der internen Leistungsbeziehungen	248.888,82	264.930,00	248.137,16	16.792,84
32		Jahresergebnis nach internen Leistungsbeziehungen	995.667,17	1.031.978,00	890.193,40	141.784,60

Jahresabschluss 2014

Teilfinanzrechnung Produkt 573.02.00 Wirtschaftliche Einrichtungen (50)							
Stadt Mörfelden-Walldorf							
Nr.	Bezeichnung	Ergebnis des Vorjahres 2013	Fortg. Ansatz des HHJahres 2014	Ergebnis des HHJahres 2014	Vergl. Ansatz/Ergebnis des HHJahres		
01	Einz. aus Investitionszuweis.,-zuschüssen u. -beiträgen			851,96	-851,96		
02	+ Einz. aus Abg. v. Gegenst. d. Sachanl.verm. u. d. immat. AV						
03	+ Einz. aus Abg. v. Gegenst. d. Finanzanlagevermögens						
04	davon Einz. aus der Tilgung v. gewährten Krediten						
05	Summe investive Einzahlungen			851,96	-851,96		
06	- Ausz. v. Invest. i. d. Sachanl.verm. u. immat. AV	-21.139,74	-10.000,00	-1.386,96	-8.613,04		
07	davon Ausz. v. aktiv. Invest.zuw. u. -zuschüsse						
08	- Ausz. v. Invest. i. d. Finanzanlagevermögen						
09	davon Ausz. aus der Gewährung v. Krediten						
10	Summe investive Auszahlungen	-21.139,74	-10.000,00	-1.386,96	-8.613,04		
11	Saldo aus Investitionstätigkeit (Einz. ./ Ausz.)	-21.139,74	-10.000,00	-535,00	-9.465,00		

Persönliche Kopie für:
 Pietsch
 Pietsch, Gerrit
 Mörfelden-Walldorf

Jahresabschluss 2014

Teilergebnisrechnung Budget 60 Stadtplanungs- und -bauamt						
Stadt Mörfelden-Walldorf						
Nr.	Konten	Bezeichnung	Ergebnis des Vorjahres 2013	Fortg. Ansatz d. HHjahres 2014	Ergebnis des HHjahres 2014	Vergl. Ansatz/Ergebnis d.HHjahres
		Ordentliche Erträge				
01	50	Privatrechtliche Leistungsentgelte	-1.483.208,02	-1.506.070,00	-1.499.068,97	-7.001,03
02	51	Öffentlich-rechtliche Leistungsentgelte	-440.376,36	-757.419,00	-414.116,42	-343.302,58
03	548-549	Kostensatzleistungen und -erstattungen	-58.092,07	-37.140,00	-66.639,13	29.499,13
04	52	Bestandsveränderungen und aktivierte Eigenleistungen			-80.462,07	80.462,07
05	55	Steuern und steuerähnliche Erträge einschl. Erträge aus gesetzlichen Umlagen	-4,35		-77.406,57	77.406,57
06	547	Erträge aus Transferleistungen				
07	540-543	Erträge aus Zuweisungen u. Zuschüssen für lfd. Zwecke u. allgemeine Umlagen	-66.893,51	-86.552,00	-77.511,24	-9.040,76
08	546	Erträge a. Auflösung v. SoPo aus Investitionszuweisungen,-zuschüssen u.-beiträgen	-491.774,67	-458.295,00	-513.110,67	54.815,67
09	53	Sonstige ordentliche Erträge	-777.351,96	-886.532,00	-777.092,55	-109.439,45
10		Summe der ordentlichen Erträge (Nr. 1 bis 9)	-3.317.700,94	-3.732.008,00	-3.505.407,62	-226.600,38
		Ordentliche Aufwendungen				
11	62, 63, 640-643, 647-649, 65	Personalaufwendungen	4.639.849,45	4.821.298,00	4.599.286,89	222.011,11
12	644-646	Versorgungsaufwendungen	341.319,14	330.484,00	330.289,56	194,44
13	60, 61, 67-69	Aufwendungen für Sach- und Dienstleistungen	4.685.199,74	4.633.868,00	4.709.074,55	-75.206,55
14	66	Abschreibungen	1.995.250,61	1.943.834,00	2.014.236,25	-70.402,25
15	71	Aufwendungen f. Zuweisungen u. Zuschüsse sowie besondere Finanzaufwendungen	64.729,19	129.050,00	123.832,13	5.217,87
16	73	Steueraufwendungen einschl. Aufwendungen aus gesetzl. Umlageverpflichtungen	397.604,56	470.458,00	441.428,06	29.029,94
17	72	Transferaufwendungen	4.391,76			
18	70, 74, 76	Sonstige ordentliche Aufwendungen	40.550,14	40.078,00	58.271,69	-18.193,69
19		Summe der ordentlichen Aufwendungen (Nr. 11 bis 18)	12.168.894,59	12.369.070,00	12.276.419,13	92.650,87
20		Verwaltungsergebnis (Nr. 10 ./ . Nr. 19)	8.851.193,65	8.637.062,00	8.771.011,51	-133.949,51
21	56, 57	Finanzerträge	-16,96		-12,22	12,22
22	77	Finanzaufwendungen	561,19		14,72	-14,72
23		Finanzergebnis (Nr. 21 ./ . Nr. 22)	544,23		2,50	-2,50
24		Ordentliches Ergebnis (Verwaltungsergebnis und Finanzergebnis Nr. 20 und Nr. 23)	8.851.737,88	8.637.062,00	8.771.014,01	-133.952,01
25	59	Außerordentliche Erträge	-43.075,15		-661,00	661,00
26	79	Außerordentliche Aufwendungen	13.481,66		15.686,37	-15.686,37
27		Außerordentliches Ergebnis (Nr. 25 ./ . Nr. 26)	-29.593,49		15.025,37	-15.025,37
28		Jahresergeb.vor int.LLeistungsbez. (ordtl.u.außerordtl.Ergeb. (Nr.24 u.Nr.27)	8.822.144,39	8.637.062,00	8.786.039,38	-148.977,38
29		Erlöse der internen Leistungsbeziehungen	-4.203.064,16	-4.383.800,00	-3.953.320,55	-430.479,45
30		Kosten der internen Leistungsbeziehungen	6.306.825,52	6.214.797,00	6.087.961,12	126.835,88
31		Ergebnis der internen Leistungsbeziehungen	2.103.761,36	1.830.997,00	2.134.640,57	-303.643,57
32		Jahresergebnis nach internen Leistungsbeziehungen	10.925.905,75	10.468.059,00	10.920.679,95	-452.620,95

Jahresabschluss 2014

Teilergebnisrechnung Produkt 111.02.60 Vorprodukt Amt 60						
Stadt Mörfelden-Walldorf						
Nr.	Konten	Bezeichnung	Ergebnis des Vorjahres 2013	Fortg. Ansatz d. HHjahres 2014	Ergebnis des HHjahres 2014	Vergl. Ansatz/Ergebnis d.HHjahres
		Ordentliche Erträge				
01	50	Privatrechtliche Leistungsentgelte				
02	51	Öffentlich-rechtliche Leistungsentgelte				
03	548-549	Kostensatzleistungen und -erstattungen	-4.374,10		-843,20	843,20
04	52	Bestandsveränderungen und aktivierte Eigenleistungen				
05	55	Steuern und steuerähnliche Erträge einschl. Erträge aus gesetzlichen Umlagen				
06	547	Erträge aus Transferleistungen				
07	540-543	Erträge aus Zuweisungen u. Zuschüssen für lfd. Zwecke u. allgemeine Umlagen				
08	546	Erträge a. Auflösung v. SoPo aus Investitionszuweisungen,-zuschüssen u.-beiträgen				
09	53	Sonstige ordentliche Erträge				
10		Summe der ordentlichen Erträge (Nr. 1 bis 9)	-4.374,10		-843,20	843,20
		Ordentliche Aufwendungen				
11	62, 63, 640-643, 647-649, 65	Personalaufwendungen	603.059,14	35.994,00	357.134,30	-321.140,30
12	644-646	Versorgungsaufwendungen	42.492,80	1.400,00	28.438,35	-27.038,35
13	60, 61, 67-69	Aufwendungen für Sach- und Dienstleistungen	48.039,51	50.050,00	52.624,75	-2.574,75
14	66	Abschreibungen	4.916,53	4.633,00	4.633,63	-0,63
15	71	Aufwendungen f. Zuweisungen u. Zuschüsse sowie besondere Finanzaufwendungen				
16	73	Steueraufwendungen einschl. Aufwendungen aus gesetzl. Umlageverpflichtungen				
17	72	Transferaufwendungen				
18	70, 74, 76	Sonstige ordentliche Aufwendungen	691,00	510,00	691,00	-181,00
19		Summe der ordentlichen Aufwendungen (Nr. 11 bis 18)	699.198,98	92.587,00	443.522,03	-350.935,03
20		Verwaltungsergebnis (Nr. 10 ./ . Nr. 19)	694.824,88	92.587,00	442.678,83	-350.091,83
21	56, 57	Finanzerträge				
22	77	Finanzaufwendungen				
23		Finanzergebnis (Nr. 21 ./ . Nr. 22)				
24		Ordentliches Ergebnis (Verwaltungsergebnis und Finanzergebnis Nr. 20 und Nr. 23)	694.824,88	92.587,00	442.678,83	-350.091,83
25	59	Außerordentliche Erträge				
26	79	Außerordentliche Aufwendungen			119,57	-119,57
27		Außerordentliches Ergebnis (Nr. 25 ./ . Nr. 26)			119,57	-119,57
28		Jahresergeb.vor int.LLeistungsbez. (ordtl.u.außerordtl.Ergeb. (Nr.24 u.Nr.27)	694.824,88	92.587,00	442.798,40	-350.211,40
29		Erlöse der internen Leistungsbeziehungen	-6.455,00		-3.856,00	3.856,00
30		Kosten der internen Leistungsbeziehungen	6.900,61	2.240,00	2.313,89	-73,89
31		Ergebnis der internen Leistungsbeziehungen	445,61	2.240,00	-1.542,11	3.782,11
32		Jahresergebnis nach internen Leistungsbeziehungen	695.270,49	94.827,00	441.256,29	-346.429,29

Jahresabschluss 2014

Teilfinanzrechnung Produkt 111.02.60 Vorprodukt Amt 60							
Stadt Mörfelden-Walldorf							
Nr.	Bezeichnung	Ergebnis des Vorjahres 2013	Fortg. Ansatz des HHJahres 2014	Ergebnis des HHJahres 2014	Vergl. Ansatz/Ergebnis des HHJahres		
01	Einz. aus Investitionszuweis.,-zuschüssen u. -beiträgen						
02	+ Einz. aus Abg. v. Gegenst. d. Sachanl.verm. u. d. immat. AV						
03	+ Einz. aus Abg. v. Gegenst. d. Finanzanlagevermögens						
04	davon Einz. aus der Tilgung v. gewährten Krediten						
05	Summe investive Einzahlungen						
06	- Ausz. v. Invest. i. d. Sachanl.verm. u. immat. AV	-951,17	-6.000,00		-6.000,00		
07	davon Ausz. v. aktiv. Invest.zuw. u. -zuschüsse						
08	- Ausz. v. Invest. i. d. Finanzanlagevermögen						
09	davon Ausz. aus der Gewährung v. Krediten						
10	Summe investive Auszahlungen	-951,17	-6.000,00		-6.000,00		
11	Saldo aus Investitionstätigkeit (Einz. ./ Ausz.)	-951,17	-6.000,00		-6.000,00		

Persönliche Kopie für:
 Pietsch
 Pietsch, Gerrit
 Mörfelden-Walldorf

Jahresabschluss 2014

Teilergebnisrechnung Produkt 111.08.00 Immobilienmanagement (60)						
Stadt Mörfelden-Walldorf						
Nr.	Konten	Bezeichnung	Ergebnis des Vorjahres 2013	Fortg. Ansatz d. HHjahres 2014	Ergebnis des HHjahres 2014	Vergl. Ansatz/Ergebnis d. HHjahres
		Ordentliche Erträge				
01	50	Privatrechtliche Leistungsentgelte	-65.290,62	-61.947,00	-76.799,61	14.852,61
02	51	Öffentlich-rechtliche Leistungsentgelte				
03	548-549	Kostensatzleistungen und -erstattungen			-350,00	350,00
04	52	Bestandsveränderungen und aktivierte Eigenleistungen			-17.585,15	17.585,15
05	55	Steuern und steuerähnliche Erträge einschl. Erträge aus gesetzlichen Umlagen	-0,11		-2,10	2,10
06	547	Erträge aus Transferleistungen				
07	540-543	Erträge aus Zuweisungen u. Zuschüssen für lfd. Zwecke u. allgemeine Umlagen				
08	546	Erträge a. Auflösung v. SoPo aus Investitionszuweisungen,-zuschüssen u.-beiträgen	-6.546,00	-1.358,00	-6.545,00	5.187,00
09	53	Sonstige ordentliche Erträge	-1.200,22		-699,77	699,77
10		Summe der ordentlichen Erträge (Nr. 1 bis 9)	-73.036,95	-63.305,00	-101.981,63	38.676,63
		Ordentliche Aufwendungen				
11	62, 63, 640-643, 647-649, 65	Personalaufwendungen	31.170,58	477.914,00	145.934,35	331.979,65
12	644-646	Versorgungsaufwendungen	4.456,14	33.932,00	10.316,50	23.615,50
13	60, 61, 67-69	Aufwendungen für Sach- und Dienstleistungen	63.427,72	58.776,00	65.486,38	-6.710,38
14	66	Abschreibungen	35.845,00	27.655,00	27.907,68	-252,68
15	71	Aufwendungen f. Zuweisungen u. Zuschüsse sowie besondere Finanzaufwendungen				
16	73	Steueraufwendungen einschl. Aufwendungen aus gesetzl. Umlageverpflichtungen				
17	72	Transferaufwendungen				
18	70, 74, 76	Sonstige ordentliche Aufwendungen	2.412,18	1.485,00	3.295,91	-1.810,91
19		Summe der ordentlichen Aufwendungen (Nr. 11 bis 18)	137.311,62	599.762,00	252.940,82	346.821,18
20		Verwaltungsergebnis (Nr. 10 ./ . Nr. 19)	64.274,67	536.457,00	150.959,19	385.497,81
21	56, 57	Finanzerträge				
22	77	Finanzaufwendungen				
23		Finanzergebnis (Nr. 21 ./ . Nr. 22)				
24		Ordentliches Ergebnis (Verwaltungsergebnis und Finanzergebnis Nr. 20 und Nr. 23)	64.274,67	536.457,00	150.959,19	385.497,81
25	59	Außerordentliche Erträge	-469,00			
26	79	Außerordentliche Aufwendungen				
27		Außerordentliches Ergebnis (Nr. 25 ./ . Nr. 26)	-469,00			
28		Jahresergeb.vor int.LLeistungsbez. (ordtl.u.außerordtl.Ergeb. (Nr.24 u.Nr.27)	63.805,67	536.457,00	150.959,19	385.497,81
29		Erlöse der internen Leistungsbeziehungen		-500,00		-500,00
30		Kosten der internen Leistungsbeziehungen	282.248,17	170.500,00	275.766,11	-105.266,11
31		Ergebnis der internen Leistungsbeziehungen	282.248,17	170.000,00	275.766,11	-105.766,11
32		Jahresergebnis nach internen Leistungsbeziehungen	346.053,84	706.457,00	426.725,30	279.731,70

Jahresabschluss 2014

Teilfinanzrechnung Produkt 111.08.00 Immobilienmanagement (60)							
Stadt Mörfelden-Walldorf							
Nr.	Bezeichnung	Ergebnis des Vorjahres 2013	Fortg. Ansatz des HHJahres 2014	Ergebnis des HHJahres 2014	Vergl. Ansatz/Ergebnis des HHJahres		
01	Einz. aus Investitionszuweis.,-zuschüssen u. -beiträgen						
02	+ Einz. aus Abg. v. Gegenst. d. Sachanl.verm. u. d. immat. AV	737,00					
03	+ Einz. aus Abg. v. Gegenst. d. Finanzanlagevermögens						
04	davon Einz. aus der Tilgung v. gewährten Krediten						
05	Summe investive Einzahlungen	737,00					
06	- Ausz. v. Invest. i. d. Sachanl.verm. u. immat. AV	-15.646,23	-15.000,00	-28.257,49	13.257,49		
07	davon Ausz. v. aktiv. Invest.zuw. u. -zuschüsse						
08	- Ausz. v. Invest. i. d. Finanzanlagevermögen						
09	davon Ausz. aus der Gewährung v. Krediten						
10	Summe investive Auszahlungen	-15.646,23	-15.000,00	-28.257,49	13.257,49		
11	Saldo aus Investitionstätigkeit (Einz. ./ Ausz.)	-14.909,23	-15.000,00	-28.257,49	13.257,49		

Persönliche Kopie für:
 Pietsch
 Pietsch, Gerrit
 Mörfelden-Walldorf

Jahresabschluss 2014

Teilergebnisrechnung Produkt 111.10.00 Bauhofmanagement						
Stadt Mörfelden-Walldorf						
Nr.	Konten	Bezeichnung	Ergebnis des Vorjahres 2013	Fortg. Ansatz d. HHjahres 2014	Ergebnis des HHjahres 2014	Vergl. Ansatz/Ergebnis d.HHjahres
		Ordentliche Erträge				
01	50	Privatrechtliche Leistungsentgelte				
02	51	Öffentlich-rechtliche Leistungsentgelte				
03	548-549	Kostensatzleistungen und -erstattungen	-2.051,67	-6.500,00	-17.118,50	10.618,50
04	52	Bestandsveränderungen und aktivierte Eigenleistungen			-45.781,17	45.781,17
05	55	Steuern und steuerähnliche Erträge einschl. Erträge aus gesetzlichen Umlagen				
06	547	Erträge aus Transferleistungen				
07	540-543	Erträge aus Zuweisungen u. Zuschüssen für lfd. Zwecke u. allgemeine Umlagen				
08	546	Erträge a. Auflösung v. SoPo aus Investitionszuweisungen,-zuschüssen u.-beiträgen				
09	53	Sonstige ordentliche Erträge	-1.277,40	-200,00	-2.563,57	2.363,57
10		Summe der ordentlichen Erträge (Nr. 1 bis 9)	-3.329,07	-6.700,00	-65.463,24	58.763,24
		Ordentliche Aufwendungen				
11	62, 63, 640-643, 647-649, 65	Personalaufwendungen	2.783.922,63	2.704.695,00	2.713.931,09	-9.236,09
12	644-646	Versorgungsaufwendungen	208.568,06	178.482,00	196.380,73	-17.898,73
13	60, 61, 67-69	Aufwendungen für Sach- und Dienstleistungen	300.942,92	217.410,00	268.744,69	-51.334,69
14	66	Abschreibungen	234.657,19	216.967,00	223.313,07	-6.346,07
15	71	Aufwendungen f. Zuweisungen u. Zuschüsse sowie besondere Finanzaufwendungen				
16	73	Steueraufwendungen einschl. Aufwendungen aus gesetzl. Umlageverpflichtungen				
17	72	Transferaufwendungen				
18	70, 74, 76	Sonstige ordentliche Aufwendungen	8.203,21	8.290,00	9.361,78	-1.071,78
19		Summe der ordentlichen Aufwendungen (Nr. 11 bis 18)	3.536.294,01	3.325.844,00	3.411.731,36	-85.887,36
20		Verwaltungsergebnis (Nr. 10 ./ . Nr. 19)	3.532.964,94	3.319.144,00	3.346.268,12	-27.124,12
21	56, 57	Finanzerträge				
22	77	Finanzaufwendungen	544,23			
23		Finanzergebnis (Nr. 21 ./ . Nr. 22)	544,23			
24		Ordentliches Ergebnis (Verwaltungsergebnis und Finanzergebnis Nr. 20 und Nr. 23)	3.533.509,17	3.319.144,00	3.346.268,12	-27.124,12
25	59	Außerordentliche Erträge	-2.611,00		-350,00	350,00
26	79	Außerordentliche Aufwendungen	438,14		133,22	-133,22
27		Außerordentliches Ergebnis (Nr. 25 ./ . Nr. 26)	-2.172,86		-216,78	216,78
28		Jahresergeb.vor int.LLeistungsbez. (ordtl.u.außerordtl.Ergeb. (Nr.24 u.Nr.27)	3.531.336,31	3.319.144,00	3.346.051,34	-26.907,34
29		Erlöse der internen Leistungsbeziehungen	-3.634.313,16	-3.857.500,00	-3.437.989,76	-419.510,24
30		Kosten der internen Leistungsbeziehungen	102.976,85	610.261,00	91.938,42	518.322,58
31		Ergebnis der internen Leistungsbeziehungen	-3.531.336,31	-3.247.239,00	-3.346.051,34	98.812,34
32		Jahresergebnis nach internen Leistungsbeziehungen		71.905,00		71.905,00

Jahresabschluss 2014

Teilfinanzrechnung Produkt 111.10.00 Bauhofmanagement							
Stadt Mörfelden-Walldorf							
Nr.	Bezeichnung	Ergebnis des Vorjahres 2013	Fortg. Ansatz des HHJahres 2014	Ergebnis des HHJahres 2014	Vergl. Ansatz/Ergebnis des HHJahres		
01	Einz. aus Investitionszuweis.,-zuschüssen u. -beiträgen						
02	+ Einz. aus Abg. v. Gegenst. d. Sachanl.verm. u. d. immat. AV	2.611,00		350,00	-350,00		
03	+ Einz. aus Abg. v. Gegenst. d. Finanzanlagevermögens						
04	davon Einz. aus der Tilgung v. gewährten Krediten						
05	Summe investive Einzahlungen	2.611,00		350,00	-350,00		
06	- Ausz. v. Invest. i. d. Sachanl.verm. u. immat. AV	-124.582,29	-108.000,00	-109.869,93	1.869,93		
07	davon Ausz. v. aktiv. Invest.zuw. u. -zuschüsse						
08	- Ausz. v. Invest. i. d. Finanzanlagevermögen						
09	davon Ausz. aus der Gewährung v. Krediten						
10	Summe investive Auszahlungen	-124.582,29	-108.000,00	-109.869,93	1.869,93		
11	Saldo aus Investitionstätigkeit (Einz. ./ Ausz.)	-121.971,29	-108.000,00	-109.519,93	1.519,93		

Persönliche Kopie für:
 Pietsch
 Pietsch, Gerrit
 Mörfelden-Walldorf

Jahresabschluss 2014

Teilergebnisrechnung Produkt 126.01.00 Brandschutz						
Stadt Mörfelden-Walldorf						
Nr.	Konten	Bezeichnung	Ergebnis des Vorjahres 2013	Fortg. Ansatz d. HHjahres 2014	Ergebnis des HHjahres 2014	Vergl. Ansatz/Ergebnis d. HHjahres
		Ordentliche Erträge				
01	50	Privatrechtliche Leistungsentgelte				
02	51	Öffentlich-rechtliche Leistungsentgelte	-93.258,27	-92.000,00	-53.804,67	-38.195,33
03	548-549	Kostensatzleistungen und -erstattungen	-2.631,82	-2.040,00	-442,10	-1.597,90
04	52	Bestandsveränderungen und aktivierte Eigenleistungen			-14.964,55	14.964,55
05	55	Steuern und steuerähnliche Erträge einschl. Erträge aus gesetzlichen Umlagen				
06	547	Erträge aus Transferleistungen				
07	540-543	Erträge aus Zuweisungen u. Zuschüssen für lfd. Zwecke u. allgemeine Umlagen				
08	546	Erträge a. Auflösung v. SoPo aus Investitionszuweisungen,-zuschüssen u.-beiträgen	-15.265,00		-15.432,00	15.432,00
09	53	Sonstige ordentliche Erträge			-442,92	442,92
10		Summe der ordentlichen Erträge (Nr. 1 bis 9)	-111.155,09	-94.040,00	-85.086,24	-8.953,76
		Ordentliche Aufwendungen				
11	62, 63, 640-643, 647-649, 65	Personalaufwendungen	291.934,51	291.055,00	271.152,79	19.902,21
12	644-646	Versorgungsaufwendungen	19.731,06	19.319,00	19.185,38	133,62
13	60, 61, 67-69	Aufwendungen für Sach- und Dienstleistungen	422.642,95	349.353,00	365.317,04	-15.964,04
14	66	Abschreibungen	196.733,39	190.181,00	214.777,59	-24.596,59
15	71	Aufwendungen f. Zuweisungen u. Zuschüsse sowie besondere Finanzaufwendungen	49.100,19	67.300,00	54.240,33	13.059,67
16	73	Steueraufwendungen einschl. Aufwendungen aus gesetzl. Umlageverpflichtungen	1.037,70	1.200,00	985,20	214,80
17	72	Transferaufwendungen				
18	70, 74, 76	Sonstige ordentliche Aufwendungen	198,20	200,00	302,38	-102,38
19		Summe der ordentlichen Aufwendungen (Nr. 11 bis 18)	981.378,00	918.608,00	925.960,71	-7.352,71
20		Verwaltungsergebnis (Nr. 10 ./ . Nr. 19)	870.222,91	824.568,00	840.874,47	-16.306,47
21	56, 57	Finanzerträge				
22	77	Finanzaufwendungen				
23		Finanzergebnis (Nr. 21 ./ . Nr. 22)				
24		Ordentliches Ergebnis (Verwaltungsergebnis und Finanzergebnis Nr. 20 und Nr. 23)	870.222,91	824.568,00	840.874,47	-16.306,47
25	59	Außerordentliche Erträge	-3.460,00			
26	79	Außerordentliche Aufwendungen	124,26		948,38	-948,38
27		Außerordentliches Ergebnis (Nr. 25 ./ . Nr. 26)	-3.335,74		948,38	-948,38
28		Jahresergeb.vor int.LLeistungsbez. (ordtl.u.außerordtl.Ergeb. (Nr.24 u.Nr.27)	866.887,17	824.568,00	841.822,85	-17.254,85
29		Erlöse der internen Leistungsbeziehungen		-300,00		-300,00
30		Kosten der internen Leistungsbeziehungen	129.229,28	107.668,00	124.097,78	-16.429,78
31		Ergebnis der internen Leistungsbeziehungen	129.229,28	107.368,00	124.097,78	-16.729,78
32		Jahresergebnis nach internen Leistungsbeziehungen	996.116,45	931.936,00	965.920,63	-33.984,63

Jahresabschluss 2014

Teilfinanzrechnung Produkt 126.01.00 Brandschutz							
Stadt Mörfelden-Walldorf							
Nr.	Bezeichnung	Ergebnis des Vorjahres 2013	Fortg. Ansatz des HHJahres 2014	Ergebnis des HHJahres 2014	Vergl. Ansatz/Ergebnis des HHJahres		
01	Einz. aus Investitionszuweis.,-zuschüssen u. -beiträgen	40.000,00	20.000,00		20.000,00		
02	+ Einz. aus Abg. v. Gegenst. d. Sachanl.verm. u. d. immat. AV						
03	+ Einz. aus Abg. v. Gegenst. d. Finanzanlagevermögens						
04	davon Einz. aus der Tilgung v. gewährten Krediten						
05	Summe investive Einzahlungen	40.000,00	20.000,00		20.000,00		
06	- Ausz. v. Invest. i. d. Sachanl.verm. u. immat. AV	-359.893,66	-216.000,00	-145.273,30	-70.726,70		
07	davon Ausz. v. aktiv. Invest.zuw. u. -zuschüsse	-12.000,00					
08	- Ausz. v. Invest. i. d. Finanzanlagevermögen						
09	davon Ausz. aus der Gewährung v. Krediten						
10	Summe investive Auszahlungen	-359.893,66	-216.000,00	-145.273,30	-70.726,70		
11	Saldo aus Investitionstätigkeit (Einz. ./ Ausz.)	-319.893,66	-196.000,00	-145.273,30	-50.726,70		

Persönliche Kopie für:
 Pietsch
 Pietsch, Gerrit
 Mörfelden-Walldorf

Jahresabschluss 2014

Teilergebnisrechnung Produkt 242.02.00 Schulwege / bauliche Leistungen						
Stadt Mörfelden-Walldorf						
Nr.	Konten	Bezeichnung	Ergebnis des Vorjahres 2013	Fortg. Ansatz d. HHjahres 2014	Ergebnis des HHjahres 2014	Vergl. Ansatz/Ergebnis d.HHjahres
		Ordentliche Erträge				
01	50	Privatrechtliche Leistungsentgelte				
02	51	Öffentlich-rechtliche Leistungsentgelte				
03	548-549	Kostensatzleistungen und -erstattungen				
04	52	Bestandsveränderungen und aktivierte Eigenleistungen				
05	55	Steuern und steuerähnliche Erträge einschl. Erträge aus gesetzlichen Umlagen				
06	547	Erträge aus Transferleistungen				
07	540-543	Erträge aus Zuweisungen u. Zuschüssen für lfd. Zwecke u. allgemeine Umlagen				
08	546	Erträge a. Auflösung v. SoPo aus Investitionszuweisungen,-zuschüssen u.-beiträgen				
09	53	Sonstige ordentliche Erträge				
10		Summe der ordentlichen Erträge (Nr. 1 bis 9)				
		Ordentliche Aufwendungen				
11	62, 63, 640-643, 647-649, 65	Personalaufwendungen	3.453,60	4.357,00	3.563,48	793,52
12	644-646	Versorgungsaufwendungen	244,97	304,00	252,41	51,59
13	60, 61, 67-69	Aufwendungen für Sach- und Dienstleistungen				
14	66	Abschreibungen	409,00	238,00	238,24	-0,24
15	71	Aufwendungen f. Zuweisungen u. Zuschüsse sowie besondere Finanzaufwendungen				
16	73	Steueraufwendungen einschl. Aufwendungen aus gesetzl. Umlageverpflichtungen				
17	72	Transferaufwendungen				
18	70, 74, 76	Sonstige ordentliche Aufwendungen				
19		Summe der ordentlichen Aufwendungen (Nr. 11 bis 18)	4.107,57	4.899,00	4.054,13	844,87
20		Verwaltungsergebnis (Nr. 10 ./ . Nr. 19)	4.107,57	4.899,00	4.054,13	844,87
21	56, 57	Finanzerträge				
22	77	Finanzaufwendungen				
23		Finanzergebnis (Nr. 21 ./ . Nr. 22)				
24		Ordentliches Ergebnis (Verwaltungsergebnis und Finanzergebnis Nr. 20 und Nr. 23)	4.107,57	4.899,00	4.054,13	844,87
25	59	Außerordentliche Erträge				
26	79	Außerordentliche Aufwendungen				
27		Außerordentliches Ergebnis (Nr. 25 ./ . Nr. 26)				
28		Jahresergeb.vor int.LLeistungsbez. (ordtl.u.außerordtl.Ergeb. (Nr.24 u.Nr.27)	4.107,57	4.899,00	4.054,13	844,87
29		Erlöse der internen Leistungsbeziehungen				
30		Kosten der internen Leistungsbeziehungen	590,87	100,00	1,16	98,84
31		Ergebnis der internen Leistungsbeziehungen	590,87	100,00	1,16	98,84
32		Jahresergebnis nach internen Leistungsbeziehungen	4.698,44	4.999,00	4.055,29	943,71

Jahresabschluss 2014

Teilfinanzrechnung Produkt 242.02.00 Schulwege / bauliche Leistungen							
Stadt Mörfelden-Walldorf							
Nr.	Bezeichnung	Ergebnis des Vorjahres 2013	Fortg. Ansatz des HHJahres 2014	Ergebnis des HHJahres 2014	Vergl. Ansatz/Ergebnis des HHJahres		
01	Einz. aus Investitionszuweis.,-zuschüssen u. -beiträgen						
02	+ Einz. aus Abg. v. Gegenst. d. Sachanl.verm. u. d. immat. AV						
03	+ Einz. aus Abg. v. Gegenst. d. Finanzanlagevermögens						
04	davon Einz. aus der Tilgung v. gewährten Krediten						
05	Summe investive Einzahlungen						
06	- Ausz. v. Invest. i. d. Sachanl.verm. u. immat. AV						
07	davon Ausz. v. aktiv. Invest.zuw. u. -zuschüsse						
08	- Ausz. v. Invest. i. d. Finanzanlagevermögen						
09	davon Ausz. aus der Gewährung v. Krediten						
10	Summe investive Auszahlungen						
11	Saldo aus Investitionstätigkeit (Einz. ./ Ausz.)						

Persönliche Kopie für:
 Pietsch
 Pietsch, Gerrit
 Mörfelden-Walldorf

Jahresabschluss 2014

Teilergebnisrechnung Produkt 315.03.00 Wohnraumbewirtschaftung						
Stadt Mörfelden-Walldorf						
Nr.	Konten	Bezeichnung	Ergebnis des Vorjahres 2013	Fortg. Ansatz d. HHjahres 2014	Ergebnis des HHjahres 2014	Vergl. Ansatz/Ergebnis d.HHjahres
		Ordentliche Erträge				
01	50	Privatrechtliche Leistungsentgelte	-1.260.072,80	-1.295.346,00	-1.264.599,40	-30.746,60
02	51	Öffentlich-rechtliche Leistungsentgelte				
03	548-549	Kostensatzleistungen und -erstattungen				
04	52	Bestandsveränderungen und aktivierte Eigenleistungen				
05	55	Steuern und steuerähnliche Erträge einschl. Erträge aus gesetzlichen Umlagen	-4,24		-6,62	6,62
06	547	Erträge aus Transferleistungen				
07	540-543	Erträge aus Zuweisungen u. Zuschüssen für lfd. Zwecke u. allgemeine Umlagen				
08	546	Erträge a. Auflösung v. SoPo aus Investitionszuweisungen,-zuschüssen u.-beiträgen	-7.325,00	-7.304,00	-7.439,00	135,00
09	53	Sonstige ordentliche Erträge	-676.829,17	-795.733,00	-651.844,46	-143.888,54
10		Summe der ordentlichen Erträge (Nr. 1 bis 9)	-1.944.231,21	-2.098.383,00	-1.923.889,48	-174.493,52
		Ordentliche Aufwendungen				
11	62, 63, 640-643, 647-649, 65	Personalaufwendungen	76.213,09	89.887,00	87.516,55	2.370,45
12	644-646	Versorgungsaufwendungen	5.479,31	6.270,00	6.071,47	198,53
13	60, 61, 67-69	Aufwendungen für Sach- und Dienstleistungen	1.216.648,89	1.174.440,00	1.119.759,40	54.680,60
14	66	Abschreibungen	275.539,36	244.479,00	302.099,95	-57.620,95
15	71	Aufwendungen f. Zuweisungen u. Zuschüsse sowie besondere Finanzaufwendungen				
16	73	Steueraufwendungen einschl. Aufwendungen aus gesetzl. Umlageverpflichtungen				
17	72	Transferaufwendungen	4.391,76			
18	70, 74, 76	Sonstige ordentliche Aufwendungen	26.659,30	27.300,00	41.212,61	-13.912,61
19		Summe der ordentlichen Aufwendungen (Nr. 11 bis 18)	1.604.931,71	1.542.376,00	1.556.659,98	-14.283,98
20		Verwaltungsergebnis (Nr. 10 ./ . Nr. 19)	-339.299,50	-556.007,00	-367.229,50	-188.777,50
21	56, 57	Finanzerträge				
22	77	Finanzaufwendungen			2,50	-2,50
23		Finanzergebnis (Nr. 21 ./ . Nr. 22)			2,50	-2,50
24		Ordentliches Ergebnis (Verwaltungsergebnis und Finanzergebnis Nr. 20 und Nr. 23)	-339.299,50	-556.007,00	-367.227,00	-188.780,00
25	59	Außerordentliche Erträge	-344,24			
26	79	Außerordentliche Aufwendungen	498,76			
27		Außerordentliches Ergebnis (Nr. 25 ./ . Nr. 26)	154,52			
28		Jahresergeb.vor int.LLeistungsbez. (ordtl.u.außerordtl.Ergeb. (Nr.24 u.Nr.27)	-339.144,98	-556.007,00	-367.227,00	-188.780,00
29		Erlöse der internen Leistungsbeziehungen		-5.300,00		-5.300,00
30		Kosten der internen Leistungsbeziehungen	1.101.145,20	1.295.700,00	1.118.351,56	177.348,44
31		Ergebnis der internen Leistungsbeziehungen	1.101.145,20	1.290.400,00	1.118.351,56	172.048,44
32		Jahresergebnis nach internen Leistungsbeziehungen	762.000,22	734.393,00	751.124,56	-16.731,56

Jahresabschluss 2014

Teilfinanzrechnung Produkt 315.03.00 Wohnraumbewirtschaftung							
Stadt Mörfelden-Walldorf							
Nr.	Bezeichnung	Ergebnis des Vorjahres 2013	Fortg. Ansatz des HHJahres 2014	Ergebnis des HHJahres 2014	Vergl. Ansatz/Ergebnis des HHJahres		
01	Einz. aus Investitionszuweis.,-zuschüssen u. -beiträgen	4.000,00					
02	+ Einz. aus Abg. v. Gegenst. d. Sachanl.verm. u. d. immat. AV						
03	+ Einz. aus Abg. v. Gegenst. d. Finanzanlagevermögens						
04	davon Einz. aus der Tilgung v. gewährten Krediten						
05	Summe investive Einzahlungen	4.000,00					
06	- Ausz. v. Invest. i. d. Sachanl.verm. u. immat. AV	-243.061,72	-270.500,00	-1.049,22	-269.450,78		
07	davon Ausz. v. aktiv. Invest.zuw. u. -zuschüsse						
08	- Ausz. v. Invest. i. d. Finanzanlagevermögen						
09	davon Ausz. aus der Gewährung v. Krediten						
10	Summe investive Auszahlungen	-243.061,72	-270.500,00	-1.049,22	-269.450,78		
11	Saldo aus Investitionstätigkeit (Einz. ./ Ausz.)	-239.061,72	-270.500,00	-1.049,22	-269.450,78		

Persönliche Kopie für:
 Pietsch
 Pietsch, Gerrit
 Mörfelden-Walldorf

Jahresabschluss 2014

Teilergebnisrechnung Produkt 366.01.00 Öffentliche Spielplätze						
Stadt Mörfelden-Walldorf						
Nr.	Konten	Bezeichnung	Ergebnis des Vorjahres 2013	Fortg. Ansatz d. HHjahres 2014	Ergebnis des HHjahres 2014	Vergl. Ansatz/Ergebnis d.HHjahres
		Ordentliche Erträge				
01	50	Privatrechtliche Leistungsentgelte				
02	51	Öffentlich-rechtliche Leistungsentgelte				
03	548-549	Kostensatzleistungen und -erstattungen				
04	52	Bestandsveränderungen und aktivierte Eigenleistungen				
05	55	Steuern und steuerähnliche Erträge einschl. Erträge aus gesetzlichen Umlagen				
06	547	Erträge aus Transferleistungen				
07	540-543	Erträge aus Zuweisungen u. Zuschüssen für lfd. Zwecke u. allgemeine Umlagen				
08	546	Erträge a. Auflösung v. SoPo aus Investitionszuweisungen,-zuschüssen u.-beiträgen				
09	53	Sonstige ordentliche Erträge				
10		Summe der ordentlichen Erträge (Nr. 1 bis 9)				
		Ordentliche Aufwendungen				
11	62, 63, 640-643, 647-649, 65	Personalaufwendungen		4.004,00	3.199,86	804,14
12	644-646	Versorgungsaufwendungen		300,00	33,32	266,68
13	60, 61, 67-69	Aufwendungen für Sach- und Dienstleistungen	47.535,12	25.820,00	29.097,45	-3.277,45
14	66	Abschreibungen	96.090,18	97.639,00	91.855,23	5.783,77
15	71	Aufwendungen f. Zuweisungen u. Zuschüsse sowie besondere Finanzaufwendungen				
16	73	Steueraufwendungen einschl. Aufwendungen aus gesetzl. Umlageverpflichtungen				
17	72	Transferaufwendungen				
18	70, 74, 76	Sonstige ordentliche Aufwendungen	67,57	50,00	93,71	-43,71
19		Summe der ordentlichen Aufwendungen (Nr. 11 bis 18)	143.692,87	127.813,00	124.279,57	3.533,43
20		Verwaltungsergebnis (Nr. 10 ./ . Nr. 19)	143.692,87	127.813,00	124.279,57	3.533,43
21	56, 57	Finanzerträge				
22	77	Finanzaufwendungen				
23		Finanzergebnis (Nr. 21 ./ . Nr. 22)				
24		Ordentliches Ergebnis (Verwaltungsergebnis und Finanzergebnis Nr. 20 und Nr. 23)	143.692,87	127.813,00	124.279,57	3.533,43
25	59	Außerordentliche Erträge				
26	79	Außerordentliche Aufwendungen			1.952,42	-1.952,42
27		Außerordentliches Ergebnis (Nr. 25 ./ . Nr. 26)			1.952,42	-1.952,42
28		Jahresergeb.vor int.LLeistungsbez. (ordtl.u.außerordtl.Ergeb. (Nr.24 u.Nr.27)	143.692,87	127.813,00	126.231,99	1.581,01
29		Erlöse der internen Leistungsbeziehungen		-23.800,00		-23.800,00
30		Kosten der internen Leistungsbeziehungen	310.321,72	473.800,00	373.051,02	100.748,98
31		Ergebnis der internen Leistungsbeziehungen	310.321,72	450.000,00	373.051,02	76.948,98
32		Jahresergebnis nach internen Leistungsbeziehungen	454.014,59	577.813,00	499.283,01	78.529,99

Jahresabschluss 2014

Teilfinanzrechnung Produkt 366.01.00 Öffentliche Spielplätze							
Stadt Mörfelden-Walldorf							
Nr.	Bezeichnung	Ergebnis des Vorjahres 2013	Fortg. Ansatz des HHJahres 2014	Ergebnis des HHJahres 2014	Vergl. Ansatz/Ergebnis des HHJahres		
01	Einz. aus Investitionszuweis.,-zuschüssen u. -beiträgen						
02	+ Einz. aus Abg. v. Gegenst. d. Sachanl.verm. u. d. immat. AV						
03	+ Einz. aus Abg. v. Gegenst. d. Finanzanlagevermögens						
04	davon Einz. aus der Tilgung v. gewährten Krediten						
05	Summe investive Einzahlungen						
06	- Ausz. v. Invest. i. d. Sachanl.verm. u. immat. AV	-11.445,65	-60.000,00	-61.698,81	1.698,81		
07	davon Ausz. v. aktiv. Invest.zuw. u. -zuschüsse						
08	- Ausz. v. Invest. i. d. Finanzanlagevermögen						
09	davon Ausz. aus der Gewährung v. Krediten						
10	Summe investive Auszahlungen	-11.445,65	-60.000,00	-61.698,81	1.698,81		
11	Saldo aus Investitionstätigkeit (Einz. ./ Ausz.)	-11.445,65	-60.000,00	-61.698,81	1.698,81		

Persönliche Kopie für:
 Pietsch
 Pietsch, Gerrit
 Mörfelden-Walldorf

Jahresabschluss 2014

Teilergebnisrechnung Produkt 511.01.00 Räumliche Planungs- und Entwicklungsmaßnahmen						
Stadt Mörfelden-Walldorf						
Nr.	Konten	Bezeichnung	Ergebnis des Vorjahres 2013	Fortg. Ansatz d. HHjahres 2014	Ergebnis des HHjahres 2014	Vergl. Ansatz/Ergebnis d. HHjahres
		Ordentliche Erträge				
01	50	Privatrechtliche Leistungsentgelte				
02	51	Öffentlich-rechtliche Leistungsentgelte				
03	548-549	Kostensatzleistungen und -erstattungen	-23.059,10	-18.500,00	-27.523,15	9.023,15
04	52	Bestandsveränderungen und aktivierte Eigenleistungen			-1.184,00	1.184,00
05	55	Steuern und steuerähnliche Erträge einschl. Erträge aus gesetzlichen Umlagen			-15.640,25	15.640,25
06	547	Erträge aus Transferleistungen				
07	540-543	Erträge aus Zuweisungen u. Zuschüssen für lfd. Zwecke u. allgemeine Umlagen	-30.059,36	-65.350,00	-34.433,88	-30.916,12
08	546	Erträge a. Auflösung v. SoPo aus Investitionszuweisungen,-zuschüssen u.-beiträgen	-4.147,00	-3.860,00	-6.532,00	2.672,00
09	53	Sonstige ordentliche Erträge			-960,00	960,00
10		Summe der ordentlichen Erträge (Nr. 1 bis 9)	-57.265,46	-87.710,00	-86.273,28	-1.436,72
		Ordentliche Aufwendungen				
11	62, 63, 640-643, 647-649, 65	Personalaufwendungen	180.617,93	378.317,00	204.421,10	173.895,90
12	644-646	Versorgungsaufwendungen	12.862,73	26.948,00	14.305,13	12.642,87
13	60, 61, 67-69	Aufwendungen für Sach- und Dienstleistungen	162.520,29	147.750,00	122.597,94	25.152,06
14	66	Abschreibungen	4.296,52	1.924,00	8.977,75	-7.053,75
15	71	Aufwendungen f. Zuweisungen u. Zuschüsse sowie besondere Finanzaufwendungen				
16	73	Steueraufwendungen einschl. Aufwendungen aus gesetzl. Umlageverpflichtungen				
17	72	Transferaufwendungen				
18	70, 74, 76	Sonstige ordentliche Aufwendungen				
19		Summe der ordentlichen Aufwendungen (Nr. 11 bis 18)	360.297,47	554.939,00	350.301,92	204.637,08
20		Verwaltungsergebnis (Nr. 10 ./ . Nr. 19)	303.032,01	467.229,00	264.028,64	203.200,36
21	56, 57	Finanzerträge				
22	77	Finanzaufwendungen				
23		Finanzergebnis (Nr. 21 ./ . Nr. 22)				
24		Ordentliches Ergebnis (Verwaltungsergebnis und Finanzergebnis Nr. 20 und Nr. 23)	303.032,01	467.229,00	264.028,64	203.200,36
25	59	Außerordentliche Erträge				
26	79	Außerordentliche Aufwendungen				
27		Außerordentliches Ergebnis (Nr. 25 ./ . Nr. 26)				
28		Jahresergeb.vor int.LLeistungsbez. (ordtl.u.außerordtl.Ergeb. (Nr.24 u.Nr.27)	303.032,01	467.229,00	264.028,64	203.200,36
29		Erlöse der internen Leistungsbeziehungen				
30		Kosten der internen Leistungsbeziehungen	6.109,57	10.740,00	7.784,62	2.955,38
31		Ergebnis der internen Leistungsbeziehungen	6.109,57	10.740,00	7.784,62	2.955,38
32		Jahresergebnis nach internen Leistungsbeziehungen	309.141,58	477.969,00	271.813,26	206.155,74

Jahresabschluss 2014

Teilfinanzrechnung Produkt 511.01.00 Räumliche Planungs- und Entwicklungsmaßnahmen							
Stadt Mörfelden-Walldorf							
Nr.	Bezeichnung	Ergebnis des Vorjahres 2013	Fortg. Ansatz des HHJahres 2014	Ergebnis des HHJahres 2014	Vergl. Ansatz/Ergebnis des HHJahres		
01	Einz. aus Investitionszuweis.,-zuschüssen u. -beiträgen	8.000,00	15.000,00	92.950,00	-77.950,00		
02	+ Einz. aus Abg. v. Gegenst. d. Sachanl.verm. u. d. immat. AV						
03	+ Einz. aus Abg. v. Gegenst. d. Finanzanlagevermögens						
04	davon Einz. aus der Tilgung v. gewährten Krediten						
05	Summe investive Einzahlungen	8.000,00	15.000,00	92.950,00	-77.950,00		
06	- Ausz. v. Invest. i. d. Sachanl.verm. u. immat. AV	-140.325,25	-32.500,00	-75.691,75	43.191,75		
07	davon Ausz. v. aktiv. Invest.zuw. u. -zuschüsse	-14.949,87		-2.373,21	2.373,21		
08	- Ausz. v. Invest. i. d. Finanzanlagevermögen						
09	davon Ausz. aus der Gewährung v. Krediten						
10	Summe investive Auszahlungen	-140.325,25	-32.500,00	-75.691,75	43.191,75		
11	Saldo aus Investitionstätigkeit (Einz. ./ Ausz.)	-132.325,25	-17.500,00	17.258,25	-34.758,25		

Persönliche Kopie für:
 Pietsch
 Pietsch, Gerrit
 Mörfelden-Walldorf

Jahresabschluss 2014

Teilergebnisrechnung Produkt 521.01.00 Bau- und Grundstücksordnung						
Stadt Mörfelden-Walldorf						
Nr.	Konten	Bezeichnung	Ergebnis des Vorjahres 2013	Fortg. Ansatz d. HHjahres 2014	Ergebnis des HHjahres 2014	Vergl. Ansatz/Ergebnis d.HHjahres
		Ordentliche Erträge				
01	50	Privatrechtliche Leistungsentgelte				
02	51	Öffentlich-rechtliche Leistungsentgelte	-8.888,00	-5.000,00	-11.445,00	6.445,00
03	548-549	Kostensatzleistungen und -erstattungen				
04	52	Bestandsveränderungen und aktivierte Eigenleistungen				
05	55	Steuern und steuerähnliche Erträge einschl. Erträge aus gesetzlichen Umlagen				
06	547	Erträge aus Transferleistungen				
07	540-543	Erträge aus Zuweisungen u. Zuschüssen für lfd. Zwecke u. allgemeine Umlagen				
08	546	Erträge a. Auflösung v. SoPo aus Investitionszuweisungen,-zuschüssen u.-beiträgen	-9.350,00	-9.351,00	-9.351,00	
09	53	Sonstige ordentliche Erträge				
10		Summe der ordentlichen Erträge (Nr. 1 bis 9)	-18.238,00	-14.351,00	-20.796,00	6.445,00
		Ordentliche Aufwendungen				
11	62, 63, 640-643, 647-649, 65	Personalaufwendungen	136.991,21	4.792,00	153.773,05	-148.981,05
12	644-646	Versorgungsaufwendungen	9.649,03	337,00	11.170,69	-10.833,69
13	60, 61, 67-69	Aufwendungen für Sach- und Dienstleistungen	1.599,14	1.600,00	2.065,39	-465,39
14	66	Abschreibungen	10.446,00	10.445,00	10.445,00	
15	71	Aufwendungen f. Zuweisungen u. Zuschüsse sowie besondere Finanzaufwendungen				
16	73	Steueraufwendungen einschl. Aufwendungen aus gesetzl. Umlageverpflichtungen				
17	72	Transferaufwendungen				
18	70, 74, 76	Sonstige ordentliche Aufwendungen				
19		Summe der ordentlichen Aufwendungen (Nr. 11 bis 18)	158.685,38	17.174,00	177.454,13	-160.280,13
20		Verwaltungsergebnis (Nr. 10 ./ . Nr. 19)	140.447,38	2.823,00	156.658,13	-153.835,13
21	56, 57	Finanzerträge				
22	77	Finanzaufwendungen				
23		Finanzergebnis (Nr. 21 ./ . Nr. 22)				
24		Ordentliches Ergebnis (Verwaltungsergebnis und Finanzergebnis Nr. 20 und Nr. 23)	140.447,38	2.823,00	156.658,13	-153.835,13
25	59	Außerordentliche Erträge				
26	79	Außerordentliche Aufwendungen				
27		Außerordentliches Ergebnis (Nr. 25 ./ . Nr. 26)				
28		Jahresergeb.vor int.LLeistungsbez. (ordtl.u.außerordtl.Ergeb. (Nr.24 u.Nr.27)	140.447,38	2.823,00	156.658,13	-153.835,13
29		Erlöse der internen Leistungsbeziehungen				
30		Kosten der internen Leistungsbeziehungen	5.321,44	5.500,00	41.729,30	-36.229,30
31		Ergebnis der internen Leistungsbeziehungen	5.321,44	5.500,00	41.729,30	-36.229,30
32		Jahresergebnis nach internen Leistungsbeziehungen	145.768,82	8.323,00	198.387,43	-190.064,43

Jahresabschluss 2014

Teilfinanzrechnung Produkt 521.01.00 Bau- und Grundstücksordnung							
Stadt Mörfelden-Walldorf							
Nr.	Bezeichnung	Ergebnis des Vorjahres 2013	Fortg. Ansatz des HHJahres 2014	Ergebnis des HHJahres 2014	Vergl. Ansatz/Ergebnis des HHJahres		
01	Einz. aus Investitionszuweis.,-zuschüssen u. -beiträgen						
02	+ Einz. aus Abg. v. Gegenst. d. Sachanl.verm. u. d. immat. AV						
03	+ Einz. aus Abg. v. Gegenst. d. Finanzanlagevermögens						
04	davon Einz. aus der Tilgung v. gewährten Krediten						
05	Summe investive Einzahlungen						
06	- Ausz. v. Invest. i. d. Sachanl.verm. u. immat. AV						
07	davon Ausz. v. aktiv. Invest.zuw. u. -zuschüsse						
08	- Ausz. v. Invest. i. d. Finanzanlagevermögen						
09	davon Ausz. aus der Gewährung v. Krediten						
10	Summe investive Auszahlungen						
11	Saldo aus Investitionstätigkeit (Einz. ./ Ausz.)						

Persönliche Kopie für:
 Pietsch
 Pietsch, Gerrit
 Mörfelden-Walldorf

Jahresabschluss 2014

Teilergebnisrechnung Produkt 523.01.00 Denkmalschutz und -pflege						
Stadt Mörfelden-Walldorf						
Nr.	Konten	Bezeichnung	Ergebnis des Vorjahres 2013	Fortg. Ansatz d. HHjahres 2014	Ergebnis des HHjahres 2014	Vergl. Ansatz/Ergebnis d.HHjahres
		Ordentliche Erträge				
01	50	Privatrechtliche Leistungsentgelte				
02	51	Öffentlich-rechtliche Leistungsentgelte				
03	548-549	Kostensatzleistungen und -erstattungen				
04	52	Bestandsveränderungen und aktivierte Eigenleistungen				
05	55	Steuern und steuerähnliche Erträge einschl. Erträge aus gesetzlichen Umlagen				
06	547	Erträge aus Transferleistungen				
07	540-543	Erträge aus Zuweisungen u. Zuschüssen für lfd. Zwecke u. allgemeine Umlagen				
08	546	Erträge a. Auflösung v. SoPo aus Investitionszuweisungen,-zuschüssen u.-beiträgen				
09	53	Sonstige ordentliche Erträge				
10		Summe der ordentlichen Erträge (Nr. 1 bis 9)				
		Ordentliche Aufwendungen				
11	62, 63, 640-643, 647-649, 65	Personalaufwendungen	13.352,14	8.616,00	14.630,96	-6.014,96
12	644-646	Versorgungsaufwendungen	1.004,23	728,00	1.023,26	-295,26
13	60, 61, 67-69	Aufwendungen für Sach- und Dienstleistungen	944,15	130,00	457,27	-327,27
14	66	Abschreibungen				
15	71	Aufwendungen f. Zuweisungen u. Zuschüsse sowie besondere Finanzaufwendungen				
16	73	Steueraufwendungen einschl. Aufwendungen aus gesetzl. Umlageverpflichtungen				
17	72	Transferaufwendungen				
18	70, 74, 76	Sonstige ordentliche Aufwendungen				
19		Summe der ordentlichen Aufwendungen (Nr. 11 bis 18)	15.300,52	9.474,00	16.111,49	-6.637,49
20		Verwaltungsergebnis (Nr. 10 ./ . Nr. 19)	15.300,52	9.474,00	16.111,49	-6.637,49
21	56, 57	Finanzerträge				
22	77	Finanzaufwendungen				
23		Finanzergebnis (Nr. 21 ./ . Nr. 22)				
24		Ordentliches Ergebnis (Verwaltungsergebnis und Finanzergebnis Nr. 20 und Nr. 23)	15.300,52	9.474,00	16.111,49	-6.637,49
25	59	Außerordentliche Erträge				
26	79	Außerordentliche Aufwendungen				
27		Außerordentliches Ergebnis (Nr. 25 ./ . Nr. 26)				
28		Jahresergeb.vor int.LLeistungsbez. (ordtl.u.außerordtl.Ergeb. (Nr.24 u.Nr.27)	15.300,52	9.474,00	16.111,49	-6.637,49
29		Erlöse der internen Leistungsbeziehungen				
30		Kosten der internen Leistungsbeziehungen				
31		Ergebnis der internen Leistungsbeziehungen				
32		Jahresergebnis nach internen Leistungsbeziehungen	15.300,52	9.474,00	16.111,49	-6.637,49

Jahresabschluss 2014

Teilfinanzrechnung Produkt 523.01.00 Denkmalschutz und -pflege							
Stadt Mörfelden-Walldorf							
Nr.	Bezeichnung	Ergebnis des Vorjahres 2013	Fortg. Ansatz des HHJahres 2014	Ergebnis des HHJahres 2014	Vergl. Ansatz/Ergebnis des HHJahres		
01	Einz. aus Investitionszuweis.,-zuschüssen u. -beiträgen						
02	+ Einz. aus Abg. v. Gegenst. d. Sachanl.verm. u. d. immat. AV						
03	+ Einz. aus Abg. v. Gegenst. d. Finanzanlagevermögens						
04	davon Einz. aus der Tilgung v. gewährten Krediten						
05	Summe investive Einzahlungen						
06	- Ausz. v. Invest. i. d. Sachanl.verm. u. immat. AV						
07	davon Ausz. v. aktiv. Invest.zuw. u. -zuschüsse						
08	- Ausz. v. Invest. i. d. Finanzanlagevermögen						
09	davon Ausz. aus der Gewährung v. Krediten						
10	Summe investive Auszahlungen						
11	Saldo aus Investitionstätigkeit (Einz. ./ Ausz.)						

Persönliche Kopie für:
 Pietsch
 Pietsch, Gerrit
 Mörfelden-Walldorf

Jahresabschluss 2014

Teilergebnisrechnung Produkt 541.01.00 Gemeindestraßen						
Stadt Mörfelden-Walldorf						
Nr.	Konten	Bezeichnung	Ergebnis des Vorjahres 2013	Fortg. Ansatz d. HHjahres 2014	Ergebnis des HHjahres 2014	Vergl. Ansatz/Ergebnis d.HHjahres
		Ordentliche Erträge				
01	50	Privatrechtliche Leistungsentgelte				
02	51	Öffentlich-rechtliche Leistungsentgelte	-113,00			
03	548-549	Kostensatzleistungen und -erstattungen	-16.624,38	-5.050,00	-15.065,57	10.015,57
04	52	Bestandsveränderungen und aktivierte Eigenleistungen				
05	55	Steuern und steuerähnliche Erträge einschl. Erträge aus gesetzlichen Umlagen				
06	547	Erträge aus Transferleistungen				
07	540-543	Erträge aus Zuweisungen u. Zuschüssen für lfd. Zwecke u. allgemeine Umlagen	-3.700,00		-3.700,00	3.700,00
08	546	Erträge a. Auflösung v. SoPo aus Investitionszuweisungen,-zuschüssen u.-beiträgen	-377.695,00	-375.643,00	-381.266,00	5.623,00
09	53	Sonstige ordentliche Erträge	-3.950,08		-3.657,02	3.657,02
10		Summe der ordentlichen Erträge (Nr. 1 bis 9)	-402.082,46	-380.693,00	-403.688,59	22.995,59
		Ordentliche Aufwendungen				
11	62, 63, 640-643, 647-649, 65	Personalaufwendungen	155.747,63	188.624,00	179.482,21	9.141,79
12	644-646	Versorgungsaufwendungen	11.026,50	13.380,00	12.712,42	667,58
13	60, 61, 67-69	Aufwendungen für Sach- und Dienstleistungen	1.672.638,05	1.924.750,00	1.924.447,05	302,95
14	66	Abschreibungen	640.550,75	639.049,00	634.911,86	4.137,14
15	71	Aufwendungen f. Zuweisungen u. Zuschüsse sowie besondere Finanzaufwendungen				
16	73	Steueraufwendungen einschl. Aufwendungen aus gesetzl. Umlageverpflichtungen				
17	72	Transferaufwendungen				
18	70, 74, 76	Sonstige ordentliche Aufwendungen		10,00		10,00
19		Summe der ordentlichen Aufwendungen (Nr. 11 bis 18)	2.479.962,93	2.765.813,00	2.751.553,54	14.259,46
20		Verwaltungsergebnis (Nr. 10 ./ . Nr. 19)	2.077.880,47	2.385.120,00	2.347.864,95	37.255,05
21	56, 57	Finanzerträge				
22	77	Finanzaufwendungen				
23		Finanzergebnis (Nr. 21 ./ . Nr. 22)				
24		Ordentliches Ergebnis (Verwaltungsergebnis und Finanzergebnis Nr. 20 und Nr. 23)	2.077.880,47	2.385.120,00	2.347.864,95	37.255,05
25	59	Außerordentliche Erträge				
26	79	Außerordentliche Aufwendungen	10.122,58		248,71	-248,71
27		Außerordentliches Ergebnis (Nr. 25 ./ . Nr. 26)	10.122,58		248,71	-248,71
28		Jahresergeb.vor int.LLeistungsbez. (ordtl.u.außerordtl.Ergeb. (Nr.24 u.Nr.27)	2.088.003,05	2.385.120,00	2.348.113,66	37.006,34
29		Erlöse der internen Leistungsbeziehungen		-31.200,00		-31.200,00
30		Kosten der internen Leistungsbeziehungen	1.632.482,55	1.336.000,00	1.321.022,93	14.977,07
31		Ergebnis der internen Leistungsbeziehungen	1.632.482,55	1.304.800,00	1.321.022,93	-16.222,93
32		Jahresergebnis nach internen Leistungsbeziehungen	3.720.485,60	3.689.920,00	3.669.136,59	20.783,41

Jahresabschluss 2014

Teilfinanzrechnung Produkt 541.01.00 Gemeindestraßen							
Stadt Mörfelden-Walldorf							
Nr.	Bezeichnung	Ergebnis des Vorjahres 2013	Fortg. Ansatz des HHJahres 2014	Ergebnis des HHJahres 2014	Vergl. Ansatz/Ergebnis des HHJahres		
01	Einz. aus Investitionszuweis.,-zuschüssen u. -beiträgen	61.866,28		141.433,28	-141.433,28		
02	+ Einz. aus Abg. v. Gegenst. d. Sachanl.verm. u. d. immat. AV						
03	+ Einz. aus Abg. v. Gegenst. d. Finanzanlagevermögens						
04	davon Einz. aus der Tilgung v. gewährten Krediten						
05	Summe investive Einzahlungen	61.866,28		141.433,28	-141.433,28		
06	- Ausz. v. Invest. i. d. Sachanl.verm. u. immat. AV	-299.512,25	-350.000,00	-130.140,61	-219.859,39		
07	davon Ausz. v. aktiv. Invest.zuw. u. -zuschüsse	-4.081,70					
08	- Ausz. v. Invest. i. d. Finanzanlagevermögen						
09	davon Ausz. aus der Gewährung v. Krediten						
10	Summe investive Auszahlungen	-299.512,25	-350.000,00	-130.140,61	-219.859,39		
11	Saldo aus Investitionstätigkeit (Einz. ./ Ausz.)	-237.645,97	-350.000,00	11.292,67	-361.292,67		

Persönliche Kopie für:
 Pietsch
 Pietsch, Gerrit
 Mörfelden-Walldorf

Jahresabschluss 2014

Teilergebnisrechnung Produkt 541.02.00 Öffentliche Plätze						
Stadt Mörfelden-Walldorf						
Nr.	Konten	Bezeichnung	Ergebnis des Vorjahres 2013	Fortg. Ansatz d. HHjahres 2014	Ergebnis des HHjahres 2014	Vergl. Ansatz/Ergebnis d.HHjahres
		Ordentliche Erträge				
01	50	Privatrechtliche Leistungsentgelte	-916,00	-3.740,00	-2.000,00	-1.740,00
02	51	Öffentlich-rechtliche Leistungsentgelte	-5.730,00	-5.500,00	-5.270,00	-230,00
03	548-549	Kostensatzleistungen und -erstattungen				
04	52	Bestandsveränderungen und aktivierte Eigenleistungen				
05	55	Steuern und steuerähnliche Erträge einschl. Erträge aus gesetzlichen Umlagen				
06	547	Erträge aus Transferleistungen				
07	540-543	Erträge aus Zuweisungen u. Zuschüssen für lfd. Zwecke u. allgemeine Umlagen				
08	546	Erträge a. Auflösung v. SoPo aus Investitionszuweisungen,-zuschüssen u.-beiträgen	-13.281,00	-13.281,00	-14.577,00	1.296,00
09	53	Sonstige ordentliche Erträge	-82,84			
10		Summe der ordentlichen Erträge (Nr. 1 bis 9)	-20.009,84	-22.521,00	-21.847,00	-674,00
		Ordentliche Aufwendungen				
11	62, 63, 640-643, 647-649, 65	Personalaufwendungen	10.593,02	14.031,00	17.090,23	-3.059,23
12	644-646	Versorgungsaufwendungen	747,58	1.022,00	1.205,70	-183,70
13	60, 61, 67-69	Aufwendungen für Sach- und Dienstleistungen	23.136,24	17.600,00	21.751,02	-4.151,02
14	66	Abschreibungen	40.049,09	49.565,00	39.564,72	10.000,28
15	71	Aufwendungen f. Zuweisungen u. Zuschüsse sowie besondere Finanzaufwendungen				
16	73	Steueraufwendungen einschl. Aufwendungen aus gesetzl. Umlageverpflichtungen				
17	72	Transferaufwendungen				
18	70, 74, 76	Sonstige ordentliche Aufwendungen		50,00		50,00
19		Summe der ordentlichen Aufwendungen (Nr. 11 bis 18)	74.525,93	82.268,00	79.611,67	2.656,33
20		Verwaltungsergebnis (Nr. 10 ./.. Nr. 19)	54.516,09	59.747,00	57.764,67	1.982,33
21	56, 57	Finanzerträge				
22	77	Finanzaufwendungen				
23		Finanzergebnis (Nr. 21 ./.. Nr. 22)				
24		Ordentliches Ergebnis (Verwaltungsergebnis und Finanzergebnis Nr. 20 und Nr. 23)	54.516,09	59.747,00	57.764,67	1.982,33
25	59	Außerordentliche Erträge				
26	79	Außerordentliche Aufwendungen			847,02	-847,02
27		Außerordentliches Ergebnis (Nr. 25 ./.. Nr. 26)			847,02	-847,02
28		Jahresergeb.vor int.LLeistungsbez. (ordtl.u.außerordtl.Ergeb. (Nr.24 u.Nr.27)	54.516,09	59.747,00	58.611,69	1.135,31
29		Erlöse der internen Leistungsbeziehungen				
30		Kosten der internen Leistungsbeziehungen	72.724,55	1.700,00	87.536,05	-85.836,05
31		Ergebnis der internen Leistungsbeziehungen	72.724,55	1.700,00	87.536,05	-85.836,05
32		Jahresergebnis nach internen Leistungsbeziehungen	127.240,64	61.447,00	146.147,74	-84.700,74

Jahresabschluss 2014

Teilfinanzrechnung Produkt 541.02.00 Öffentliche Plätze							
Stadt Mörfelden-Walldorf							
Nr.	Bezeichnung	Ergebnis des Vorjahres 2013	Fortg. Ansatz des HHJahres 2014	Ergebnis des HHJahres 2014	Vergl. Ansatz/Ergebnis des HHJahres		
01	Einz. aus Investitionszuweis.,-zuschüssen u. -beiträgen	952.000,00		355.046,40	-355.046,40		
02	+ Einz. aus Abg. v. Gegenst. d. Sachanl.verm. u. d. immat. AV						
03	+ Einz. aus Abg. v. Gegenst. d. Finanzanlagevermögens						
04	davon Einz. aus der Tilgung v. gewährten Krediten						
05	Summe investive Einzahlungen	952.000,00		355.046,40	-355.046,40		
06	- Ausz. v. Invest. i. d. Sachanl.verm. u. immat. AV	-1.917.332,29	-2.500,00	-908.595,00	906.095,00		
07	davon Ausz. v. aktiv. Invest.zuw. u. -zuschüsse						
08	- Ausz. v. Invest. i. d. Finanzanlagevermögen						
09	davon Ausz. aus der Gewährung v. Krediten						
10	Summe investive Auszahlungen	-1.917.332,29	-2.500,00	-908.595,00	906.095,00		
11	Saldo aus Investitionstätigkeit (Einz. ./ Ausz.)	-965.332,29	-2.500,00	-553.548,60	551.048,60		

Persönliche Kopie für:
 Pietsch
 Pietsch, Gerrit
 Mörfelden-Walldorf

Jahresabschluss 2014

Teilergebnisrechnung Produkt 542.01.00 Kreisstraßen						
Stadt Mörfelden-Walldorf						
Nr.	Konten	Bezeichnung	Ergebnis des Vorjahres 2013	Fortg. Ansatz d. HHjahres 2014	Ergebnis des HHjahres 2014	Vergl. Ansatz/Ergebnis d.HHjahres
		Ordentliche Erträge				
01	50	Privatrechtliche Leistungsentgelte				
02	51	Öffentlich-rechtliche Leistungsentgelte				
03	548-549	Kostensatzleistungen und -erstattungen				
04	52	Bestandsveränderungen und aktivierte Eigenleistungen				
05	55	Steuern und steuerähnliche Erträge einschl. Erträge aus gesetzlichen Umlagen				
06	547	Erträge aus Transferleistungen				
07	540-543	Erträge aus Zuweisungen u. Zuschüssen für lfd. Zwecke u. allgemeine Umlagen				
08	546	Erträge a. Auflösung v. SoPo aus Investitionszuweisungen,-zuschüssen u.-beiträgen				
09	53	Sonstige ordentliche Erträge				
10		Summe der ordentlichen Erträge (Nr. 1 bis 9)				
		Ordentliche Aufwendungen				
11	62, 63, 640-643, 647-649, 65	Personalaufwendungen	1.381,44	46,00	1.352,17	-1.306,17
12	644-646	Versorgungsaufwendungen	97,93	3,00	95,20	-92,20
13	60, 61, 67-69	Aufwendungen für Sach- und Dienstleistungen	516,00	516,00	516,00	
14	66	Abschreibungen	9.496,00	9.498,00	9.498,00	
15	71	Aufwendungen f. Zuweisungen u. Zuschüsse sowie besondere Finanzaufwendungen				
16	73	Steueraufwendungen einschl. Aufwendungen aus gesetzl. Umlageverpflichtungen				
17	72	Transferaufwendungen				
18	70, 74, 76	Sonstige ordentliche Aufwendungen				
19		Summe der ordentlichen Aufwendungen (Nr. 11 bis 18)	11.491,37	10.063,00	11.461,37	-1.398,37
20		Verwaltungsergebnis (Nr. 10 ./ Nr. 19)	11.491,37	10.063,00	11.461,37	-1.398,37
21	56, 57	Finanzerträge				
22	77	Finanzaufwendungen				
23		Finanzergebnis (Nr. 21 ./ Nr. 22)				
24		Ordentliches Ergebnis (Verwaltungsergebnis und Finanzergebnis Nr. 20 und Nr. 23)	11.491,37	10.063,00	11.461,37	-1.398,37
25	59	Außerordentliche Erträge				
26	79	Außerordentliche Aufwendungen				
27		Außerordentliches Ergebnis (Nr. 25 ./ Nr. 26)				
28		Jahresergeb.vor int.LLeistungsbez. (ordtl.u.außerordtl.Ergeb. (Nr.24 u.Nr.27)	11.491,37	10.063,00	11.461,37	-1.398,37
29		Erlöse der internen Leistungsbeziehungen				
30		Kosten der internen Leistungsbeziehungen	21.607,76		19.465,18	-19.465,18
31		Ergebnis der internen Leistungsbeziehungen	21.607,76		19.465,18	-19.465,18
32		Jahresergebnis nach internen Leistungsbeziehungen	33.099,13	10.063,00	30.926,55	-20.863,55

Jahresabschluss 2014

Teilfinanzrechnung Produkt 542.01.00 Kreisstraßen							
Stadt Mörfelden-Walldorf							
Nr.	Bezeichnung	Ergebnis des Vorjahres 2013	Fortg. Ansatz des HHJahres 2014	Ergebnis des HHJahres 2014	Vergl. Ansatz/Ergebnis des HHJahres		
01	Einz. aus Investitionszuweis.,-zuschüssen u. -beiträgen						
02	+ Einz. aus Abg. v. Gegenst. d. Sachanl.verm. u. d. immat. AV						
03	+ Einz. aus Abg. v. Gegenst. d. Finanzanlagevermögens						
04	davon Einz. aus der Tilgung v. gewährten Krediten						
05	Summe investive Einzahlungen						
06	- Ausz. v. Invest. i. d. Sachanl.verm. u. immat. AV						
07	davon Ausz. v. aktiv. Invest.zuw. u. -zuschüsse						
08	- Ausz. v. Invest. i. d. Finanzanlagevermögen						
09	davon Ausz. aus der Gewährung v. Krediten						
10	Summe investive Auszahlungen						
11	Saldo aus Investitionstätigkeit (Einz. ./ Ausz.)						

Persönliche Kopie für:
 Pietsch
 Pietsch, Gerrit
 Mörfelden-Walldorf

Jahresabschluss 2014

Teilergebnisrechnung Produkt 544.01.00 Bundesstraßen						
Stadt Mörfelden-Walldorf						
Nr.	Konten	Bezeichnung	Ergebnis des Vorjahres 2013	Fortg. Ansatz d. HHjahres 2014	Ergebnis des HHjahres 2014	Vergl. Ansatz/Ergebnis d.HHjahres
		Ordentliche Erträge				
01	50	Privatrechtliche Leistungsentgelte				
02	51	Öffentlich-rechtliche Leistungsentgelte				
03	548-549	Kostensatzleistungen und -erstattungen				
04	52	Bestandsveränderungen und aktivierte Eigenleistungen				
05	55	Steuern und steuerähnliche Erträge einschl. Erträge aus gesetzlichen Umlagen				
06	547	Erträge aus Transferleistungen				
07	540-543	Erträge aus Zuweisungen u. Zuschüssen für lfd. Zwecke u. allgemeine Umlagen				
08	546	Erträge a. Auflösung v. SoPo aus Investitionszuweisungen,-zuschüssen u.-beiträgen	-8.545,00	-7.767,00	-8.804,00	1.037,00
09	53	Sonstige ordentliche Erträge				
10		Summe der ordentlichen Erträge (Nr. 1 bis 9)	-8.545,00	-7.767,00	-8.804,00	1.037,00
		Ordentliche Aufwendungen				
11	62, 63, 640-643, 647-649, 65	Personalaufwendungen	5.084,66	181,00	6.158,72	-5.977,72
12	644-646	Versorgungsaufwendungen	363,37	13,00	437,12	-424,12
13	60, 61, 67-69	Aufwendungen für Sach- und Dienstleistungen			115,70	-115,70
14	66	Abschreibungen	36.480,00	36.481,00	36.903,00	-422,00
15	71	Aufwendungen f. Zuweisungen u. Zuschüsse sowie besondere Finanzaufwendungen				
16	73	Steueraufwendungen einschl. Aufwendungen aus gesetzl. Umlageverpflichtungen				
17	72	Transferaufwendungen				
18	70, 74, 76	Sonstige ordentliche Aufwendungen				
19		Summe der ordentlichen Aufwendungen (Nr. 11 bis 18)	41.928,03	36.675,00	43.614,54	-6.939,54
20		Verwaltungsergebnis (Nr. 10 ./ . Nr. 19)	33.383,03	28.908,00	34.810,54	-5.902,54
21	56, 57	Finanzerträge				
22	77	Finanzaufwendungen				
23		Finanzergebnis (Nr. 21 ./ . Nr. 22)				
24		Ordentliches Ergebnis (Verwaltungsergebnis und Finanzergebnis Nr. 20 und Nr. 23)	33.383,03	28.908,00	34.810,54	-5.902,54
25	59	Außerordentliche Erträge				
26	79	Außerordentliche Aufwendungen				
27		Außerordentliches Ergebnis (Nr. 25 ./ . Nr. 26)				
28		Jahresergeb.vor int.LLeistungsbez. (ordtl.u.außerordtl.Ergeb. (Nr.24 u.Nr.27)	33.383,03	28.908,00	34.810,54	-5.902,54
29		Erlöse der internen Leistungsbeziehungen				
30		Kosten der internen Leistungsbeziehungen	59.779,56	31.200,00	55.207,07	-24.007,07
31		Ergebnis der internen Leistungsbeziehungen	59.779,56	31.200,00	55.207,07	-24.007,07
32		Jahresergebnis nach internen Leistungsbeziehungen	93.162,59	60.108,00	90.017,61	-29.909,61

Jahresabschluss 2014

Teilfinanzrechnung Produkt 544.01.00 Bundesstraßen							
Stadt Mörfelden-Walldorf							
Nr.	Bezeichnung	Ergebnis des Vorjahres 2013	Fortg. Ansatz des HHJahres 2014	Ergebnis des HHJahres 2014	Vergl. Ansatz/Ergebnis des HHJahres		
01	Einz. aus Investitionszuweis.,-zuschüssen u. -beiträgen	37.300,00					
02	+ Einz. aus Abg. v. Gegenst. d. Sachanl.verm. u. d. immat. AV						
03	+ Einz. aus Abg. v. Gegenst. d. Finanzanlagevermögens						
04	davon Einz. aus der Tilgung v. gewährten Krediten						
05	Summe investive Einzahlungen	37.300,00					
06	- Ausz. v. Invest. i. d. Sachanl.verm. u. immat. AV	-3.434,86		-18.319,20	18.319,20		
07	davon Ausz. v. aktiv. Invest.zuw. u. -zuschüsse						
08	- Ausz. v. Invest. i. d. Finanzanlagevermögen						
09	davon Ausz. aus der Gewährung v. Krediten						
10	Summe investive Auszahlungen	-3.434,86		-18.319,20	18.319,20		
11	Saldo aus Investitionstätigkeit (Einz. ./ Ausz.)	33.865,14		-18.319,20	18.319,20		

Persönliche Kopie für:
 Pietsch
 Pietsch, Gerrit
 Mörfelden-Walldorf

Jahresabschluss 2014

Teilergebnisrechnung Produkt 545.01.00 Straßenreinigung						
Stadt Mörfelden-Walldorf						
Nr.	Konten	Bezeichnung	Ergebnis des Vorjahres 2013	Fortg. Ansatz d. HHjahres 2014	Ergebnis des HHjahres 2014	Vergl. Ansatz/Ergebnis d.HHjahres
		Ordentliche Erträge				
01	50	Privatrechtliche Leistungsentgelte				
02	51	Öffentlich-rechtliche Leistungsentgelte	-34.656,09	-35.000,00	-34.659,77	-340,23
03	548-549	Kostensatzleistungen und -erstattungen				
04	52	Bestandsveränderungen und aktivierte Eigenleistungen				
05	55	Steuern und steuerähnliche Erträge einschl. Erträge aus gesetzlichen Umlagen				
06	547	Erträge aus Transferleistungen				
07	540-543	Erträge aus Zuweisungen u. Zuschüssen für lfd. Zwecke u. allgemeine Umlagen				
08	546	Erträge a. Auflösung v. SoPo aus Investitionszuweisungen,-zuschüssen u.-beiträgen				
09	53	Sonstige ordentliche Erträge			-41,90	41,90
10		Summe der ordentlichen Erträge (Nr. 1 bis 9)	-34.656,09	-35.000,00	-34.701,67	-298,33
		Ordentliche Aufwendungen				
11	62, 63, 640-643, 647-649, 65	Personalaufwendungen		384,00	4.029,82	-3.645,82
12	644-646	Versorgungsaufwendungen			33,32	-33,32
13	60, 61, 67-69	Aufwendungen für Sach- und Dienstleistungen	84.391,62	87.300,00	71.485,65	15.814,35
14	66	Abschreibungen	49.151,00	49.144,00	49.265,00	-121,00
15	71	Aufwendungen f. Zuweisungen u. Zuschüsse sowie besondere Finanzaufwendungen				
16	73	Steueraufwendungen einschl. Aufwendungen aus gesetzl. Umlageverpflichtungen				
17	72	Transferaufwendungen				
18	70, 74, 76	Sonstige ordentliche Aufwendungen				
19		Summe der ordentlichen Aufwendungen (Nr. 11 bis 18)	133.542,62	136.828,00	124.813,79	12.014,21
20		Verwaltungsergebnis (Nr. 10 ./ . Nr. 19)	98.886,53	101.828,00	90.112,12	11.715,88
21	56, 57	Finanzerträge				
22	77	Finanzaufwendungen				
23		Finanzergebnis (Nr. 21 ./ . Nr. 22)				
24		Ordentliches Ergebnis (Verwaltungsergebnis und Finanzergebnis Nr. 20 und Nr. 23)	98.886,53	101.828,00	90.112,12	11.715,88
25	59	Außerordentliche Erträge	-4.500,00			
26	79	Außerordentliche Aufwendungen			4.708,46	-4.708,46
27		Außerordentliches Ergebnis (Nr. 25 ./ . Nr. 26)	-4.500,00		4.708,46	-4.708,46
28		Jahresergeb.vor int.LLeistungsbez. (ordtl.u.außerordtl.Ergeb. (Nr.24 u.Nr.27)	94.386,53	101.828,00	94.820,58	7.007,42
29		Erlöse der internen Leistungsbeziehungen	-299.996,00	-267.200,00	-264.714,79	-2.485,21
30		Kosten der internen Leistungsbeziehungen	458.108,75	469.440,00	479.046,79	-9.606,79
31		Ergebnis der internen Leistungsbeziehungen	158.112,75	202.240,00	214.332,00	-12.092,00
32		Jahresergebnis nach internen Leistungsbeziehungen	252.499,28	304.068,00	309.152,58	-5.084,58

Jahresabschluss 2014

Teilfinanzrechnung Produkt 545.01.00 Straßenreinigung							
Stadt Mörfelden-Walldorf							
Nr.	Bezeichnung	Ergebnis des Vorjahres 2013	Fortg. Ansatz des HHJahres 2014	Ergebnis des HHJahres 2014	Vergl. Ansatz/Ergebnis des HHJahres		
01	Einz. aus Investitionszuweis.,-zuschüssen u. -beiträgen						
02	+ Einz. aus Abg. v. Gegenst. d. Sachanl.verm. u. d. immat. AV	4.500,00					
03	+ Einz. aus Abg. v. Gegenst. d. Finanzanlagevermögens						
04	davon Einz. aus der Tilgung v. gewährten Krediten						
05	Summe investive Einzahlungen	4.500,00					
06	- Ausz. v. Invest. i. d. Sachanl.verm. u. immat. AV		-2.000,00	-1.820,44	-179,56		
07	davon Ausz. v. aktiv. Invest.zuw. u. -zuschüsse						
08	- Ausz. v. Invest. i. d. Finanzanlagevermögen						
09	davon Ausz. aus der Gewährung v. Krediten						
10	Summe investive Auszahlungen		-2.000,00	-1.820,44	-179,56		
11	Saldo aus Investitionstätigkeit (Einz. ./ Ausz.)	4.500,00	-2.000,00	-1.820,44	-179,56		

Persönliche Kopie für:
 Pietsch
 Pietsch, Gerrit
 Mörfelden-Walldorf

Jahresabschluss 2014

Teilergebnisrechnung Produkt 546.01.00 Parkeinrichtungen						
Stadt Mörfelden-Walldorf						
Nr.	Konten	Bezeichnung	Ergebnis des Vorjahres 2013	Fortg. Ansatz d. HHjahres 2014	Ergebnis des HHjahres 2014	Vergl. Ansatz/Ergebnis d.HHjahres
		Ordentliche Erträge				
01	50	Privatrechtliche Leistungsentgelte	-1.083,29		-2.666,64	2.666,64
02	51	Öffentlich-rechtliche Leistungsentgelte				
03	548-549	Kostensatzleistungen und -erstattungen				
04	52	Bestandsveränderungen und aktivierte Eigenleistungen				
05	55	Steuern und steuerähnliche Erträge einschl. Erträge aus gesetzlichen Umlagen				
06	547	Erträge aus Transferleistungen				
07	540-543	Erträge aus Zuweisungen u. Zuschüssen für lfd. Zwecke u. allgemeine Umlagen				
08	546	Erträge a. Auflösung v. SoPo aus Investitionszuweisungen,-zuschüssen u.-beiträgen	-36.743,00	-27.771,00	-50.220,00	22.449,00
09	53	Sonstige ordentliche Erträge				
10		Summe der ordentlichen Erträge (Nr. 1 bis 9)	-37.826,29	-27.771,00	-52.886,64	25.115,64
		Ordentliche Aufwendungen				
11	62, 63, 640-643, 647-649, 65	Personalaufwendungen	13.359,49	458,00	15.085,92	-14.627,92
12	644-646	Versorgungsaufwendungen	951,20	32,00	1.069,00	-1.037,00
13	60, 61, 67-69	Aufwendungen für Sach- und Dienstleistungen	1.938,29	2.318,00	-432,26	2.750,26
14	66	Abschreibungen	63.775,00	72.316,00	75.289,00	-2.973,00
15	71	Aufwendungen f. Zuweisungen u. Zuschüsse sowie besondere Finanzaufwendungen				
16	73	Steueraufwendungen einschl. Aufwendungen aus gesetzl. Umlageverpflichtungen				
17	72	Transferaufwendungen				
18	70, 74, 76	Sonstige ordentliche Aufwendungen	195,63	200,00	298,46	-98,46
19		Summe der ordentlichen Aufwendungen (Nr. 11 bis 18)	80.219,61	75.324,00	91.310,12	-15.986,12
20		Verwaltungsergebnis (Nr. 10 ./ Nr. 19)	42.393,32	47.553,00	38.423,48	9.129,52
21	56, 57	Finanzerträge				
22	77	Finanzaufwendungen				
23		Finanzergebnis (Nr. 21 ./ Nr. 22)				
24		Ordentliches Ergebnis (Verwaltungsergebnis und Finanzergebnis Nr. 20 und Nr. 23)	42.393,32	47.553,00	38.423,48	9.129,52
25	59	Außerordentliche Erträge				
26	79	Außerordentliche Aufwendungen				
27		Außerordentliches Ergebnis (Nr. 25 ./ Nr. 26)				
28		Jahresergeb.vor int.Leistungsbez. (ordtl.u.außerordtl.Ergeb. (Nr.24 u.Nr.27)	42.393,32	47.553,00	38.423,48	9.129,52
29		Erlöse der internen Leistungsbeziehungen				
30		Kosten der internen Leistungsbeziehungen	86.841,15	52.300,00	85.037,54	-32.737,54
31		Ergebnis der internen Leistungsbeziehungen	86.841,15	52.300,00	85.037,54	-32.737,54
32		Jahresergebnis nach internen Leistungsbeziehungen	129.234,47	99.853,00	123.461,02	-23.608,02

Jahresabschluss 2014

Teilfinanzrechnung Produkt 546.01.00 Parkeinrichtungen							
Stadt Mörfelden-Walldorf							
Nr.	Bezeichnung	Ergebnis des Vorjahres 2013	Fortg. Ansatz des HHJahres 2014	Ergebnis des HHJahres 2014	Vergl. Ansatz/Ergebnis des HHJahres		
01	Einz. aus Investitionszuweis.,-zuschüssen u. -beiträgen	102.000,00		353.465,32	-353.465,32		
02	+ Einz. aus Abg. v. Gegenst. d. Sachanl.verm. u. d. immat. AV						
03	+ Einz. aus Abg. v. Gegenst. d. Finanzanlagevermögens						
04	davon Einz. aus der Tilgung v. gewährten Krediten						
05	Summe investive Einzahlungen	102.000,00		353.465,32	-353.465,32		
06	- Ausz. v. Invest. i. d. Sachanl.verm. u. immat. AV	-190.146,61		-248.738,85	248.738,85		
07	davon Ausz. v. aktiv. Invest.zuw. u. -zuschüsse						
08	- Ausz. v. Invest. i. d. Finanzanlagevermögen						
09	davon Ausz. aus der Gewährung v. Krediten						
10	Summe investive Auszahlungen	-190.146,61		-248.738,85	248.738,85		
11	Saldo aus Investitionstätigkeit (Einz. ./ Ausz.)	-88.146,61		104.726,47	-104.726,47		

Persönliche Kopie für:
 Pietsch
 Pietsch, Gerrit
 Mörfelden-Walldorf

Jahresabschluss 2014

Teilergebnisrechnung Produkt 547.01.00 ÖPNV						
Stadt Mörfelden-Walldorf						
Nr.	Konten	Bezeichnung	Ergebnis des Vorjahres 2013	Fortg. Ansatz d. HHjahres 2014	Ergebnis des HHjahres 2014	Vergl. Ansatz/Ergebnis d.HHjahres
		Ordentliche Erträge				
01	50	Privatrechtliche Leistungsentgelte				
02	51	Öffentlich-rechtliche Leistungsentgelte				
03	548-549	Kostensatzleistungen und -erstattungen			-2.047,41	2.047,41
04	52	Bestandsveränderungen und aktivierte Eigenleistungen				
05	55	Steuern und steuerähnliche Erträge einschl. Erträge aus gesetzlichen Umlagen				
06	547	Erträge aus Transferleistungen				
07	540-543	Erträge aus Zuweisungen u. Zuschüssen für lfd. Zwecke u. allgemeine Umlagen				
08	546	Erträge a. Auflösung v. SoPo aus Investitionszuweisungen,-zuschüssen u.-beiträgen				
09	53	Sonstige ordentliche Erträge				
10		Summe der ordentlichen Erträge (Nr. 1 bis 9)			-2.047,41	2.047,41
		Ordentliche Aufwendungen				
11	62, 63, 640-643, 647-649, 65	Personalaufwendungen	13.373,36	15.378,00	19.903,23	-4.525,23
12	644-646	Versorgungsaufwendungen	951,20	1.132,00	1.410,09	-278,09
13	60, 61, 67-69	Aufwendungen für Sach- und Dienstleistungen	19.090,95	16.050,00	29.410,01	-13.360,01
14	66	Abschreibungen	49.477,00	59.475,00	49.475,00	10.000,00
15	71	Aufwendungen f. Zuweisungen u. Zuschüsse sowie besondere Finanzaufwendungen		17.000,00	47.000,00	-30.000,00
16	73	Steueraufwendungen einschl. Aufwendungen aus gesetzl. Umlageverpflichtungen	263.234,00	300.000,00	307.110,00	-7.110,00
17	72	Transferaufwendungen				
18	70, 74, 76	Sonstige ordentliche Aufwendungen				
19		Summe der ordentlichen Aufwendungen (Nr. 11 bis 18)	346.126,51	409.035,00	454.308,33	-45.273,33
20		Verwaltungsergebnis (Nr. 10 ./ . Nr. 19)	346.126,51	409.035,00	452.260,92	-43.225,92
21	56, 57	Finanzerträge				
22	77	Finanzaufwendungen				
23		Finanzergebnis (Nr. 21 ./ . Nr. 22)				
24		Ordentliches Ergebnis (Verwaltungsergebnis und Finanzergebnis Nr. 20 und Nr. 23)	346.126,51	409.035,00	452.260,92	-43.225,92
25	59	Außerordentliche Erträge				
26	79	Außerordentliche Aufwendungen				
27		Außerordentliches Ergebnis (Nr. 25 ./ . Nr. 26)				
28		Jahresergeb.vor int.LLeistungsbez. (ordtl.u.außerordtl.Ergeb. (Nr.24 u.Nr.27)	346.126,51	409.035,00	452.260,92	-43.225,92
29		Erlöse der internen Leistungsbeziehungen		-1.800,00		-1.800,00
30		Kosten der internen Leistungsbeziehungen	54.333,74	27.700,00	55.359,03	-27.659,03
31		Ergebnis der internen Leistungsbeziehungen	54.333,74	25.900,00	55.359,03	-29.459,03
32		Jahresergebnis nach internen Leistungsbeziehungen	400.460,25	434.935,00	507.619,95	-72.684,95

Jahresabschluss 2014

Teilfinanzrechnung Produkt 547.01.00 ÖPNV							
Stadt Mörfelden-Walldorf							
Nr.	Bezeichnung	Ergebnis des Vorjahres 2013	Fortg. Ansatz des HHJahres 2014	Ergebnis des HHJahres 2014	Vergl. Ansatz/Ergebnis des HHJahres		
01	Einz. aus Investitionszuweis.,-zuschüssen u. -beiträgen						
02	+ Einz. aus Abg. v. Gegenst. d. Sachanl.verm. u. d. immat. AV						
03	+ Einz. aus Abg. v. Gegenst. d. Finanzanlagevermögens						
04	davon Einz. aus der Tilgung v. gewährten Krediten						
05	Summe investive Einzahlungen						
06	- Ausz. v. Invest. i. d. Sachanl.verm. u. immat. AV	-17.600,81					
07	davon Ausz. v. aktiv. Invest.zuw. u. -zuschüsse						
08	- Ausz. v. Invest. i. d. Finanzanlagevermögen						
09	davon Ausz. aus der Gewährung v. Krediten						
10	Summe investive Auszahlungen	-17.600,81					
11	Saldo aus Investitionstätigkeit (Einz. ./ Ausz.)	-17.600,81					

Persönliche Kopie für:
 Pietsch
 Pietsch, Gerrit
 Mörfelden-Walldorf

Jahresabschluss 2014

Teilergebnisrechnung Produkt 551.01.00 Öffentliches Grün / Landschaftsbau						
Stadt Mörfelden-Walldorf						
Nr.	Konten	Bezeichnung	Ergebnis des Vorjahres 2013	Fortg. Ansatz d. HHjahres 2014	Ergebnis des HHjahres 2014	Vergl. Ansatz/Ergebnis d.HHjahres
		Ordentliche Erträge				
01	50	Privatrechtliche Leistungsentgelte				
02	51	Öffentlich-rechtliche Leistungsentgelte				
03	548-549	Kostensatzleistungen und -erstattungen	-6.384,00		-1.987,70	1.987,70
04	52	Bestandsveränderungen und aktivierte Eigenleistungen				
05	55	Steuern und steuerähnliche Erträge einschl. Erträge aus gesetzlichen Umlagen				
06	547	Erträge aus Transferleistungen				
07	540-543	Erträge aus Zuweisungen u. Zuschüssen für lfd. Zwecke u. allgemeine Umlagen				
08	546	Erträge a. Auflösung v. SoPo aus Investitionszuweisungen,-zuschüssen u.-beiträgen				
09	53	Sonstige ordentliche Erträge				
10		Summe der ordentlichen Erträge (Nr. 1 bis 9)	-6.384,00		-1.987,70	1.987,70
		Ordentliche Aufwendungen				
11	62, 63, 640-643, 647-649, 65	Personalaufwendungen	10.896,76	36.137,00	29.638,29	6.498,71
12	644-646	Versorgungsaufwendungen	773,09	2.426,00	963,09	1.462,91
13	60, 61, 67-69	Aufwendungen für Sach- und Dienstleistungen	240.670,16	193.200,00	247.938,48	-54.738,48
14	66	Abschreibungen	31.670,07	29.366,00	34.936,43	-5.570,43
15	71	Aufwendungen f. Zuweisungen u. Zuschüsse sowie besondere Finanzaufwendungen	350,00		290,00	-290,00
16	73	Steueraufwendungen einschl. Aufwendungen aus gesetzl. Umlageverpflichtungen				
17	72	Transferaufwendungen				
18	70, 74, 76	Sonstige ordentliche Aufwendungen	96,17	100,00	115,35	-15,35
19		Summe der ordentlichen Aufwendungen (Nr. 11 bis 18)	284.456,25	261.229,00	313.881,64	-52.652,64
20		Verwaltungsergebnis (Nr. 10 ./ . Nr. 19)	278.072,25	261.229,00	311.893,94	-50.664,94
21	56, 57	Finanzerträge				
22	77	Finanzaufwendungen				
23		Finanzergebnis (Nr. 21 ./ . Nr. 22)				
24		Ordentliches Ergebnis (Verwaltungsergebnis und Finanzergebnis Nr. 20 und Nr. 23)	278.072,25	261.229,00	311.893,94	-50.664,94
25	59	Außerordentliche Erträge				
26	79	Außerordentliche Aufwendungen			1.435,89	-1.435,89
27		Außerordentliches Ergebnis (Nr. 25 ./ . Nr. 26)			1.435,89	-1.435,89
28		Jahresergeb.vor int.LLeistungsbez. (ordtl.u.außerordtl.Ergeb. (Nr.24 u.Nr.27)	278.072,25	261.229,00	313.329,83	-52.100,83
29		Erlöse der internen Leistungsbeziehungen		-44.500,00		-44.500,00
30		Kosten der internen Leistungsbeziehungen	1.034.194,67	985.148,00	1.137.948,10	-152.800,10
31		Ergebnis der internen Leistungsbeziehungen	1.034.194,67	940.648,00	1.137.948,10	-197.300,10
32		Jahresergebnis nach internen Leistungsbeziehungen	1.312.266,92	1.201.877,00	1.451.277,93	-249.400,93

Jahresabschluss 2014

Teilfinanzrechnung Produkt 551.01.00 Öffentliches Grün / Landschaftsbau							
Stadt Mörfelden-Walldorf							
Nr.	Bezeichnung	Ergebnis des Vorjahres 2013	Fortg. Ansatz des HHJahres 2014	Ergebnis des HHJahres 2014	Vergl. Ansatz/Ergebnis des HHJahres		
01	Einz. aus Investitionszuweis.,-zuschüssen u. -beiträgen						
02	+ Einz. aus Abg. v. Gegenst. d. Sachanl.verm. u. d. immat. AV						
03	+ Einz. aus Abg. v. Gegenst. d. Finanzanlagevermögens						
04	davon Einz. aus der Tilgung v. gewährten Krediten						
05	Summe investive Einzahlungen						
06	- Ausz. v. Invest. i. d. Sachanl.verm. u. immat. AV	-120.437,69	-25.500,00	-20.595,00	-4.905,00		
07	davon Ausz. v. aktiv. Invest.zuw. u. -zuschüsse	-15.000,00	-15.000,00	-15.000,00			
08	- Ausz. v. Invest. i. d. Finanzanlagevermögen						
09	davon Ausz. aus der Gewährung v. Krediten						
10	Summe investive Auszahlungen	-120.437,69	-25.500,00	-20.595,00	-4.905,00		
11	Saldo aus Investitionstätigkeit (Einz. ./ Ausz.)	-120.437,69	-25.500,00	-20.595,00	-4.905,00		

Persönliche Kopie für:
 Pietsch
 Pietsch, Gerrit
 Mörfelden-Walldorf

Jahresabschluss 2014

Teilergebnisrechnung Produkt 552.01.00 Öffentliche Gewässer / Wasserbauliche Anlagen						
Stadt Mörfelden-Walldorf						
Nr.	Konten	Bezeichnung	Ergebnis des Vorjahres 2013	Fortg. Ansatz d. HHjahres 2014	Ergebnis des HHjahres 2014	Vergl. Ansatz/Ergebnis d.HHjahres
		Ordentliche Erträge				
01	50	Privatrechtliche Leistungsentgelte				
02	51	Öffentlich-rechtliche Leistungsentgelte				
03	548-549	Kostensatzleistungen und -erstattungen				
04	52	Bestandsveränderungen und aktivierte Eigenleistungen				
05	55	Steuern und steuerähnliche Erträge einschl. Erträge aus gesetzlichen Umlagen				
06	547	Erträge aus Transferleistungen				
07	540-543	Erträge aus Zuweisungen u. Zuschüssen für lfd. Zwecke u. allgemeine Umlagen				
08	546	Erträge a. Auflösung v. SoPo aus Investitionszuweisungen,-zuschüssen u.-beiträgen				
09	53	Sonstige ordentliche Erträge				
10		Summe der ordentlichen Erträge (Nr. 1 bis 9)				
		Ordentliche Aufwendungen				
11	62, 63, 640-643, 647-649, 65	Personalaufwendungen	5.085,28	11.553,00	4.338,29	7.214,71
12	644-646	Versorgungsaufwendungen	360,77	809,00	306,84	502,16
13	60, 61, 67-69	Aufwendungen für Sach- und Dienstleistungen	7.458,25	3,00	-123,14	126,14
14	66	Abschreibungen				
15	71	Aufwendungen f. Zuweisungen u. Zuschüsse sowie besondere Finanzaufwendungen				
16	73	Steueraufwendungen einschl. Aufwendungen aus gesetzl. Umlageverpflichtungen	133.332,86	169.258,00	133.332,86	35.925,14
17	72	Transferaufwendungen				
18	70, 74, 76	Sonstige ordentliche Aufwendungen				
19		Summe der ordentlichen Aufwendungen (Nr. 11 bis 18)	146.237,16	181.623,00	137.854,85	43.768,15
20		Verwaltungsergebnis (Nr. 10 ./ . Nr. 19)	146.237,16	181.623,00	137.854,85	43.768,15
21	56, 57	Finanzerträge				
22	77	Finanzaufwendungen				
23		Finanzergebnis (Nr. 21 ./ . Nr. 22)				
24		Ordentliches Ergebnis (Verwaltungsergebnis und Finanzergebnis Nr. 20 und Nr. 23)	146.237,16	181.623,00	137.854,85	43.768,15
25	59	Außerordentliche Erträge				
26	79	Außerordentliche Aufwendungen				
27		Außerordentliches Ergebnis (Nr. 25 ./ . Nr. 26)				
28		Jahresergeb.vor int.LLeistungsbez. (ordtl.u.außerordtl.Ergeb. (Nr.24 u.Nr.27)	146.237,16	181.623,00	137.854,85	43.768,15
29		Erlöse der internen Leistungsbeziehungen				
30		Kosten der internen Leistungsbeziehungen	790,60			
31		Ergebnis der internen Leistungsbeziehungen	790,60			
32		Jahresergebnis nach internen Leistungsbeziehungen	147.027,76	181.623,00	137.854,85	43.768,15

Jahresabschluss 2014

Teilfinanzrechnung Produkt 552.01.00 Öffentliche Gewässer / Wasserbauliche Anlagen							
Stadt Mörfelden-Walldorf							
Nr.	Bezeichnung	Ergebnis des Vorjahres 2013	Fortg. Ansatz des HHJahres 2014	Ergebnis des HHJahres 2014	Vergl. Ansatz/Ergebnis des HHJahres		
01	Einz. aus Investitionszuweis.,-zuschüssen u. -beiträgen						
02	+ Einz. aus Abg. v. Gegenst. d. Sachanl.verm. u. d. immat. AV						
03	+ Einz. aus Abg. v. Gegenst. d. Finanzanlagevermögens						
04	davon Einz. aus der Tilgung v. gewährten Krediten						
05	Summe investive Einzahlungen						
06	- Ausz. v. Invest. i. d. Sachanl.verm. u. immat. AV						
07	davon Ausz. v. aktiv. Invest.zuw. u. -zuschüsse						
08	- Ausz. v. Invest. i. d. Finanzanlagevermögen						
09	davon Ausz. aus der Gewährung v. Krediten						
10	Summe investive Auszahlungen						
11	Saldo aus Investitionstätigkeit (Einz. ./ . Ausz.)						

Persönliche Kopie für:
 Pietsch
 Pietsch, Gerrit
 Mörfelden-Walldorf

Jahresabschluss 2014

Teilergebnisrechnung Produkt 553.03.00 Bestattungswesen						
Stadt Mörfelden-Walldorf						
Nr.	Konten	Bezeichnung	Ergebnis des Vorjahres 2013	Fortg. Ansatz d. HHjahres 2014	Ergebnis des HHjahres 2014	Vergl. Ansatz/Ergebnis d.HHjahres
		Ordentliche Erträge				
01	50	Privatrechtliche Leistungsentgelte				
02	51	Öffentlich-rechtliche Leistungsentgelte	-293.221,00	-610.334,00	-303.496,98	-306.837,02
03	548-549	Kostensatzleistungen und -erstattungen	-2.967,00	-5.050,00	-195,00	-4.855,00
04	52	Bestandsveränderungen und aktivierte Eigenleistungen				
05	55	Steuern und steuerähnliche Erträge einschl. Erträge aus gesetzlichen Umlagen				
06	547	Erträge aus Transferleistungen				
07	540-543	Erträge aus Zuweisungen u. Zuschüssen für lfd. Zwecke u. allgemeine Umlagen	-187,10	-202,00	-277,10	75,10
08	546	Erträge a. Auflösung v. SoPo aus Investitionszuweisungen,-zuschüssen u.-beiträgen	-412,00	-183,00	-413,00	230,00
09	53	Sonstige ordentliche Erträge	-569,50			
10		Summe der ordentlichen Erträge (Nr. 1 bis 9)	-297.356,60	-615.769,00	-304.382,08	-311.386,92
		Ordentliche Aufwendungen				
11	62, 63, 640-643, 647-649, 65	Personalaufwendungen	74.756,56	255.501,00	127.925,09	127.575,91
12	644-646	Versorgungsaufwendungen	5.260,07	21.271,00	8.275,59	12.995,41
13	60, 61, 67-69	Aufwendungen für Sach- und Dienstleistungen	109.757,74	109.825,00	108.532,62	1.292,38
14	66	Abschreibungen	80.525,75	74.860,00	79.286,57	-4.426,57
15	71	Aufwendungen f. Zuweisungen u. Zuschüsse sowie besondere Finanzaufwendungen				
16	73	Steueraufwendungen einschl. Aufwendungen aus gesetzl. Umlageverpflichtungen				
17	72	Transferaufwendungen				
18	70, 74, 76	Sonstige ordentliche Aufwendungen	669,23	550,00	915,61	-365,61
19		Summe der ordentlichen Aufwendungen (Nr. 11 bis 18)	270.969,35	462.007,00	324.935,48	137.071,52
20		Verwaltungsergebnis (Nr. 10 ./ . Nr. 19)	-26.387,25	-153.762,00	20.553,40	-174.315,40
21	56, 57	Finanzerträge	-16,96		-12,22	12,22
22	77	Finanzaufwendungen	16,96		12,22	-12,22
23		Finanzergebnis (Nr. 21 ./ . Nr. 22)				
24		Ordentliches Ergebnis (Verwaltungsergebnis und Finanzergebnis Nr. 20 und Nr. 23)	-26.387,25	-153.762,00	20.553,40	-174.315,40
25	59	Außerordentliche Erträge	-550,00		-311,00	311,00
26	79	Außerordentliche Aufwendungen	380,80		4.239,32	-4.239,32
27		Außerordentliches Ergebnis (Nr. 25 ./ . Nr. 26)	-169,20		3.928,32	-3.928,32
28		Jahresergeb.vor int.LLeistungsbez. (ordtl.u.außerordtl.Ergeb. (Nr.24 u.Nr.27)	-26.556,45	-153.762,00	24.481,72	-178.243,72
29		Erlöse der internen Leistungsbeziehungen	-262.300,00	-150.300,00	-246.760,00	96.460,00
30		Kosten der internen Leistungsbeziehungen	603.387,37	379.400,00	501.818,75	-122.418,75
31		Ergebnis der internen Leistungsbeziehungen	341.087,37	229.100,00	255.058,75	-25.958,75
32		Jahresergebnis nach internen Leistungsbeziehungen	314.530,92	75.338,00	279.540,47	-204.202,47

Jahresabschluss 2014

Teilfinanzrechnung Produkt 553.03.00 Bestattungswesen							
Stadt Mörfelden-Walldorf							
Nr.	Bezeichnung	Ergebnis des Vorjahres 2013	Fortg. Ansatz des HHJahres 2014	Ergebnis des HHJahres 2014	Vergl. Ansatz/Ergebnis des HHJahres		
01	Einz. aus Investitionszuweis.,-zuschüssen u. -beiträgen						
02	+ Einz. aus Abg. v. Gegenst. d. Sachanl.verm. u. d. immat. AV	50,00					
03	+ Einz. aus Abg. v. Gegenst. d. Finanzanlagevermögens						
04	davon Einz. aus der Tilgung v. gewährten Krediten						
05	Summe investive Einzahlungen	50,00					
06	- Ausz. v. Invest. i. d. Sachanl.verm. u. immat. AV	-19.279,24	-17.300,00	-59.178,07	41.878,07		
07	davon Ausz. v. aktiv. Invest.zuw. u. -zuschüsse						
08	- Ausz. v. Invest. i. d. Finanzanlagevermögen						
09	davon Ausz. aus der Gewährung v. Krediten						
10	Summe investive Auszahlungen	-19.279,24	-17.300,00	-59.178,07	41.878,07		
11	Saldo aus Investitionstätigkeit (Einz. ./ Ausz.)	-19.229,24	-17.300,00	-59.178,07	41.878,07		

Persönliche Kopie für:
 Pietsch
 Pietsch, Gerrit
 Mörfelden-Walldorf

Jahresabschluss 2014

Teilergebnisrechnung Produkt 555.03.00 Förderung der Vereine						
Stadt Mörfelden-Walldorf						
Nr.	Konten	Bezeichnung	Ergebnis des Vorjahres 2013	Fortg. Ansatz d. HHjahres 2014	Ergebnis des HHjahres 2014	Vergl. Ansatz/Ergebnis d.HHjahres
		Ordentliche Erträge				
01	50	Privatrechtliche Leistungsentgelte	-1.022,58	-1.022,00	-1.022,58	0,58
02	51	Öffentlich-rechtliche Leistungsentgelte				
03	548-549	Kostensatzleistungen und -erstattungen				
04	52	Bestandsveränderungen und aktivierte Eigenleistungen				
05	55	Steuern und steuerähnliche Erträge einschl. Erträge aus gesetzlichen Umlagen				
06	547	Erträge aus Transferleistungen				
07	540-543	Erträge aus Zuweisungen u. Zuschüssen für lfd. Zwecke u. allgemeine Umlagen				
08	546	Erträge a. Auflösung v. SoPo aus Investitionszuweisungen,-zuschüssen u.-beiträgen	-302,00	-302,00	-302,00	
09	53	Sonstige ordentliche Erträge				
10		Summe der ordentlichen Erträge (Nr. 1 bis 9)	-1.324,58	-1.324,00	-1.324,58	0,58
		Ordentliche Aufwendungen				
11	62, 63, 640-643, 647-649, 65	Personalaufwendungen	2.179,00	15,00	1.469,20	-1.454,20
12	644-646	Versorgungsaufwendungen	154,56		104,60	-104,60
13	60, 61, 67-69	Aufwendungen für Sach- und Dienstleistungen	2.981,47	2.640,00	964,55	1.675,45
14	66	Abschreibungen	2.949,00	3.108,00	3.107,86	0,14
15	71	Aufwendungen f. Zuweisungen u. Zuschüsse sowie besondere Finanzaufwendungen				
16	73	Steueraufwendungen einschl. Aufwendungen aus gesetzl. Umlageverpflichtungen				
17	72	Transferaufwendungen				
18	70, 74, 76	Sonstige ordentliche Aufwendungen				
19		Summe der ordentlichen Aufwendungen (Nr. 11 bis 18)	8.264,03	5.763,00	5.646,21	116,79
20		Verwaltungsergebnis (Nr. 10 ./ . Nr. 19)	6.939,45	4.439,00	4.321,63	117,37
21	56, 57	Finanzerträge				
22	77	Finanzaufwendungen				
23		Finanzergebnis (Nr. 21 ./ . Nr. 22)				
24		Ordentliches Ergebnis (Verwaltungsergebnis und Finanzergebnis Nr. 20 und Nr. 23)	6.939,45	4.439,00	4.321,63	117,37
25	59	Außerordentliche Erträge				
26	79	Außerordentliche Aufwendungen				
27		Außerordentliches Ergebnis (Nr. 25 ./ . Nr. 26)				
28		Jahresergeb.vor int.LLeistungsbez. (ordtl.u.außerordtl.Ergeb. (Nr.24 u.Nr.27)	6.939,45	4.439,00	4.321,63	117,37
29		Erlöse der internen Leistungsbeziehungen		-200,00		-200,00
30		Kosten der internen Leistungsbeziehungen	14.659,06	14.400,00	12.432,35	1.967,65
31		Ergebnis der internen Leistungsbeziehungen	14.659,06	14.200,00	12.432,35	1.767,65
32		Jahresergebnis nach internen Leistungsbeziehungen	21.598,51	18.639,00	16.753,98	1.885,02

Jahresabschluss 2014

Teilfinanzrechnung Produkt 555.03.00 Förderung der Vereine							
Stadt Mörfelden-Walldorf							
Nr.	Bezeichnung	Ergebnis des Vorjahres 2013	Fortg. Ansatz des HHJahres 2014	Ergebnis des HHJahres 2014	Vergl. Ansatz/Ergebnis des HHJahres		
01	Einz. aus Investitionszuweis.,-zuschüssen u. -beiträgen						
02	+ Einz. aus Abg. v. Gegenst. d. Sachanl.verm. u. d. immat. AV						
03	+ Einz. aus Abg. v. Gegenst. d. Finanzanlagevermögens						
04	davon Einz. aus der Tilgung v. gewährten Krediten						
05	Summe investive Einzahlungen						
06	- Ausz. v. Invest. i. d. Sachanl.verm. u. immat. AV						
07	davon Ausz. v. aktiv. Invest.zuw. u. -zuschüsse						
08	- Ausz. v. Invest. i. d. Finanzanlagevermögen						
09	davon Ausz. aus der Gewährung v. Krediten						
10	Summe investive Auszahlungen						
11	Saldo aus Investitionstätigkeit (Einz. ./ . Ausz.)						

Persönliche Kopie für:
 Pietsch
 Pietsch, Gerrit
 Mörfelden-Walldorf

Jahresabschluss 2014

Teilergebnisrechnung Produkt 561.04.00 Energie und Klimaschutz (60)						
Stadt Mörfelden-Walldorf						
Nr.	Konten	Bezeichnung	Ergebnis des Vorjahres 2013	Fortg. Ansatz d. HHjahres 2014	Ergebnis des HHjahres 2014	Vergl. Ansatz/Ergebnis d.HHjahres
		Ordentliche Erträge				
01	50	Privatrechtliche Leistungsentgelte				
02	51	Öffentlich-rechtliche Leistungsentgelte	-1.350,00	-1.000,00	-1.350,00	350,00
03	548-549	Kostensatzleistungen und -erstattungen				
04	52	Bestandsveränderungen und aktivierte Eigenleistungen				
05	55	Steuern und steuerähnliche Erträge einschl. Erträge aus gesetzlichen Umlagen			-26.588,67	26.588,67
06	547	Erträge aus Transferleistungen				
07	540-543	Erträge aus Zuweisungen u. Zuschüssen für lfd. Zwecke u. allgemeine Umlagen	-32.047,05	-21.000,00	-36.700,26	15.700,26
08	546	Erträge a. Auflösung v. SoPo aus Investitionszuweisungen,-zuschüssen u.-beiträgen	-212,00		-282,00	282,00
09	53	Sonstige ordentliche Erträge	-40.522,03	-42.150,00	-39.009,87	-3.140,13
10		Summe der ordentlichen Erträge (Nr. 1 bis 9)	-74.131,08	-64.150,00	-103.930,80	39.780,80
		Ordentliche Aufwendungen				
11	62, 63, 640-643, 647-649, 65	Personalaufwendungen	120.379,57	96.545,00	122.276,28	-25.731,28
12	644-646	Versorgungsaufwendungen	8.543,92	7.777,00	8.482,24	-705,24
13	60, 61, 67-69	Aufwendungen für Sach- und Dienstleistungen	80.629,86	46.300,00	91.293,94	-44.993,94
14	66	Abschreibungen	28.197,28	26.876,00	27.563,18	-687,18
15	71	Aufwendungen f. Zuweisungen u. Zuschüsse sowie besondere Finanzaufwendungen	4.779,00	8.000,00	5.051,80	2.948,20
16	73	Steueraufwendungen einschl. Aufwendungen aus gesetzl. Umlageverpflichtungen				
17	72	Transferaufwendungen				
18	70, 74, 76	Sonstige ordentliche Aufwendungen			268,11	-268,11
19		Summe der ordentlichen Aufwendungen (Nr. 11 bis 18)	242.529,63	185.498,00	254.935,55	-69.437,55
20		Verwaltungsergebnis (Nr. 10 ./ . Nr. 19)	168.398,55	121.348,00	151.004,75	-29.656,75
21	56, 57	Finanzerträge				
22	77	Finanzaufwendungen				
23		Finanzergebnis (Nr. 21 ./ . Nr. 22)				
24		Ordentliches Ergebnis (Verwaltungsergebnis und Finanzergebnis Nr. 20 und Nr. 23)	168.398,55	121.348,00	151.004,75	-29.656,75
25	59	Außerordentliche Erträge	-18.827,85			
26	79	Außerordentliche Aufwendungen	160,08			
27		Außerordentliches Ergebnis (Nr. 25 ./ . Nr. 26)	-18.667,77			
28		Jahresergeb.vor int.Leistungsbez. (ordtl.u.außerordtl.Ergeb. (Nr.24 u.Nr.27)	149.730,78	121.348,00	151.004,75	-29.656,75
29		Erlöse der internen Leistungsbeziehungen				
30		Kosten der internen Leistungsbeziehungen	14.147,95	4.200,00	9.469,28	-5.269,28
31		Ergebnis der internen Leistungsbeziehungen	14.147,95	4.200,00	9.469,28	-5.269,28
32		Jahresergebnis nach internen Leistungsbeziehungen	163.878,73	125.548,00	160.474,03	-34.926,03

Jahresabschluss 2014

Teilfinanzrechnung Produkt 561.04.00 Energie und Klimaschutz (60)							
Stadt Mörfelden-Walldorf							
Nr.	Bezeichnung	Ergebnis des Vorjahres 2013	Fortg. Ansatz des HHJahres 2014	Ergebnis des HHJahres 2014	Vergl. Ansatz/Ergebnis des HHJahres		
01	Einz. aus Investitionszuweis.,-zuschüssen u. -beiträgen						
02	+ Einz. aus Abg. v. Gegenst. d. Sachanl.verm. u. d. immat. AV						
03	+ Einz. aus Abg. v. Gegenst. d. Finanzanlagevermögens						
04	davon Einz. aus der Tilgung v. gewährten Krediten						
05	Summe investive Einzahlungen						
06	- Ausz. v. Invest. i. d. Sachanl.verm. u. immat. AV	-34.558,42	-15.000,00	-60.238,75	45.238,75		
07	davon Ausz. v. aktiv. Invest.zuw. u. -zuschüsse	-10.281,00	-15.000,00		-15.000,00		
08	- Ausz. v. Invest. i. d. Finanzanlagevermögen	-2.000,00					
09	davon Ausz. aus der Gewährung v. Krediten	-2.000,00					
10	Summe investive Auszahlungen	-36.558,42	-15.000,00	-60.238,75	45.238,75		
11	Saldo aus Investitionstätigkeit (Einz. ./ Ausz.)	-36.558,42	-15.000,00	-60.238,75	45.238,75		

Persönliche Kopie für:
 Pietsch
 Pietsch, Gerrit
 Mörfelden-Walldorf

Jahresabschluss 2014

Teilergebnisrechnung Produkt 561.05.00 Naturschutz (60)						
Stadt Mörfelden-Walldorf						
Nr.	Konten	Bezeichnung	Ergebnis des Vorjahres 2013	Fortg. Ansatz d. HHjahres 2014	Ergebnis des HHjahres 2014	Vergl. Ansatz/Ergebnis d.HHjahres
		Ordentliche Erträge				
01	50	Privatrechtliche Leistungsentgelte				
02	51	Öffentlich-rechtliche Leistungsentgelte				
03	548-549	Kostensatzleistungen und -erstattungen				
04	52	Bestandsveränderungen und aktivierte Eigenleistungen				
05	55	Steuern und steuerähnliche Erträge einschl. Erträge aus gesetzlichen Umlagen				
06	547	Erträge aus Transferleistungen				
07	540-543	Erträge aus Zuweisungen u. Zuschüssen für lfd. Zwecke u. allgemeine Umlagen				
08	546	Erträge a. Auflösung v. SoPo aus Investitionszuweisungen,-zuschüssen u.-beiträgen				
09	53	Sonstige ordentliche Erträge				
10		Summe der ordentlichen Erträge (Nr. 1 bis 9)				
		Ordentliche Aufwendungen				
11	62, 63, 640-643, 647-649, 65	Personalaufwendungen	14.528,93			
12	644-646	Versorgungsaufwendungen	1.030,80			
13	60, 61, 67-69	Aufwendungen für Sach- und Dienstleistungen				
14	66	Abschreibungen				
15	71	Aufwendungen f. Zuweisungen u. Zuschüsse sowie besondere Finanzaufwendungen				
16	73	Steueraufwendungen einschl. Aufwendungen aus gesetzl. Umlageverpflichtungen				
17	72	Transferaufwendungen				
18	70, 74, 76	Sonstige ordentliche Aufwendungen				
19		Summe der ordentlichen Aufwendungen (Nr. 11 bis 18)	15.559,73			
20		Verwaltungsergebnis (Nr. 10 ./ Nr. 19)	15.559,73			
21	56, 57	Finanzerträge				
22	77	Finanzaufwendungen				
23		Finanzergebnis (Nr. 21 ./ Nr. 22)				
24		Ordentliches Ergebnis (Verwaltungsergebnis und Finanzergebnis Nr. 20 und Nr. 23)	15.559,73			
25	59	Außerordentliche Erträge				
26	79	Außerordentliche Aufwendungen				
27		Außerordentliches Ergebnis (Nr. 25 ./ Nr. 26)				
28		Jahresergeb.vor int.LLeistungsbez. (ordtl.u.außerordtl.Ergeb. (Nr.24 u.Nr.27)	15.559,73			
29		Erlöse der internen Leistungsbeziehungen				
30		Kosten der internen Leistungsbeziehungen				
31		Ergebnis der internen Leistungsbeziehungen				
32		Jahresergebnis nach internen Leistungsbeziehungen	15.559,73			

Jahresabschluss 2014

Teilfinanzrechnung Produkt 561.05.00 Naturschutz (60)							
Stadt Mörfelden-Walldorf							
Nr.	Bezeichnung	Ergebnis des Vorjahres 2013	Fortg. Ansatz des HHJahres 2014	Ergebnis des HHJahres 2014	Vergl. Ansatz/Ergebnis des HHJahres		
01	Einz. aus Investitionszuweis.,-zuschüssen u. -beiträgen						
02	+ Einz. aus Abg. v. Gegenst. d. Sachanl.verm. u. d. immat. AV						
03	+ Einz. aus Abg. v. Gegenst. d. Finanzanlagevermögens						
04	davon Einz. aus der Tilgung v. gewährten Krediten						
05	Summe investive Einzahlungen						
06	- Ausz. v. Invest. i. d. Sachanl.verm. u. immat. AV						
07	davon Ausz. v. aktiv. Invest.zuw. u. -zuschüsse						
08	- Ausz. v. Invest. i. d. Finanzanlagevermögen						
09	davon Ausz. aus der Gewährung v. Krediten						
10	Summe investive Auszahlungen						
11	Saldo aus Investitionstätigkeit (Einz. ./ Ausz.)						

Persönliche Kopie für:
 Pietsch
 Pietsch, Gerrit
 Mörfelden-Walldorf

Jahresabschluss 2014

Teilergebnisrechnung Produkt 571.01.00 Wirtschaftsförderung						
Stadt Mörfelden-Walldorf						
Nr.	Konten	Bezeichnung	Ergebnis des Vorjahres 2013	Fortg. Ansatz d. HHjahres 2014	Ergebnis des HHjahres 2014	Vergl. Ansatz/Ergebnis d.HHjahres
		Ordentliche Erträge				
01	50	Privatrechtliche Leistungsentgelte				
02	51	Öffentlich-rechtliche Leistungsentgelte				
03	548-549	Kostensatzleistungen und -erstattungen				
04	52	Bestandsveränderungen und aktivierte Eigenleistungen				
05	55	Steuern und steuerähnliche Erträge einschl. Erträge aus gesetzlichen Umlagen				
06	547	Erträge aus Transferleistungen				
07	540-543	Erträge aus Zuweisungen u. Zuschüssen für lfd. Zwecke u. allgemeine Umlagen				
08	546	Erträge a. Auflösung v. SoPo aus Investitionszuweisungen,-zuschüssen u.-beiträgen				
09	53	Sonstige ordentliche Erträge				
10		Summe der ordentlichen Erträge (Nr. 1 bis 9)				
		Ordentliche Aufwendungen				
11	62, 63, 640-643, 647-649, 65	Personalaufwendungen	24.659,91	73.970,00	39.387,46	34.582,54
12	644-646	Versorgungsaufwendungen	1.760,79	5.157,00	2.764,03	2.392,97
13	60, 61, 67-69	Aufwendungen für Sach- und Dienstleistungen	8.171,45	14.120,00	6.514,59	7.605,41
14	66	Abschreibungen	906,00	906,00	906,00	
15	71	Aufwendungen f. Zuweisungen u. Zuschüsse sowie besondere Finanzaufwendungen	6.750,00	21.750,00	7.750,00	14.000,00
16	73	Steueraufwendungen einschl. Aufwendungen aus gesetzl. Umlageverpflichtungen				
17	72	Transferaufwendungen				
18	70, 74, 76	Sonstige ordentliche Aufwendungen				
19		Summe der ordentlichen Aufwendungen (Nr. 11 bis 18)	42.248,15	115.903,00	57.322,08	58.580,92
20		Verwaltungsergebnis (Nr. 10 ./ . Nr. 19)	42.248,15	115.903,00	57.322,08	58.580,92
21	56, 57	Finanzerträge				
22	77	Finanzaufwendungen				
23		Finanzergebnis (Nr. 21 ./ . Nr. 22)				
24		Ordentliches Ergebnis (Verwaltungsergebnis und Finanzergebnis Nr. 20 und Nr. 23)	42.248,15	115.903,00	57.322,08	58.580,92
25	59	Außerordentliche Erträge				
26	79	Außerordentliche Aufwendungen				
27		Außerordentliches Ergebnis (Nr. 25 ./ . Nr. 26)				
28		Jahresergeb.vor int.LLeistungsbez. (ordtl.u.außerordtl.Ergeb. (Nr.24 u.Nr.27)	42.248,15	115.903,00	57.322,08	58.580,92
29		Erlöse der internen Leistungsbeziehungen		-200,00		-200,00
30		Kosten der internen Leistungsbeziehungen	3.359,11	2.300,00	2.248,18	51,82
31		Ergebnis der internen Leistungsbeziehungen	3.359,11	2.100,00	2.248,18	-148,18
32		Jahresergebnis nach internen Leistungsbeziehungen	45.607,26	118.003,00	59.570,26	58.432,74

Jahresabschluss 2014

Teilfinanzrechnung Produkt 571.01.00 Wirtschaftsförderung							
Stadt Mörfelden-Walldorf							
Nr.	Bezeichnung	Ergebnis des Vorjahres 2013	Fortg. Ansatz des HHJahres 2014	Ergebnis des HHJahres 2014	Vergl. Ansatz/Ergebnis des HHJahres		
01	Einz. aus Investitionszuweis.,-zuschüssen u. -beiträgen						
02	+ Einz. aus Abg. v. Gegenst. d. Sachanl.verm. u. d. immat. AV						
03	+ Einz. aus Abg. v. Gegenst. d. Finanzanlagevermögens						
04	davon Einz. aus der Tilgung v. gewährten Krediten						
05	Summe investive Einzahlungen						
06	- Ausz. v. Invest. i. d. Sachanl.verm. u. immat. AV						
07	davon Ausz. v. aktiv. Invest.zuw. u. -zuschüsse						
08	- Ausz. v. Invest. i. d. Finanzanlagevermögen						
09	davon Ausz. aus der Gewährung v. Krediten						
10	Summe investive Auszahlungen						
11	Saldo aus Investitionstätigkeit (Einz. ./ Ausz.)						

Persönliche Kopie für:
 Pietsch
 Pietsch, Gerrit
 Mörfelden-Walldorf

Jahresabschluss 2014

Teilergebnisrechnung Produkt 571.02.00 Stadtmarketing						
Stadt Mörfelden-Walldorf						
Nr.	Konten	Bezeichnung	Ergebnis des Vorjahres 2013	Fortg. Ansatz d. HHjahres 2014	Ergebnis des HHjahres 2014	Vergl. Ansatz/Ergebnis d.HHjahres
		Ordentliche Erträge				
01	50	Privatrechtliche Leistungsentgelte				
02	51	Öffentlich-rechtliche Leistungsentgelte				
03	548-549	Kostensatzleistungen und -erstattungen				
04	52	Bestandsveränderungen und aktivierte Eigenleistungen				
05	55	Steuern und steuerähnliche Erträge einschl. Erträge aus gesetzlichen Umlagen				
06	547	Erträge aus Transferleistungen				
07	540-543	Erträge aus Zuweisungen u. Zuschüssen für lfd. Zwecke u. allgemeine Umlagen	-900,00		-2.400,00	2.400,00
08	546	Erträge a. Auflösung v. SoPo aus Investitionszuweisungen,-zuschüssen u.-beiträgen				
09	53	Sonstige ordentliche Erträge				
10		Summe der ordentlichen Erträge (Nr. 1 bis 9)	-900,00		-2.400,00	2.400,00
		Ordentliche Aufwendungen				
11	62, 63, 640-643, 647-649, 65	Personalaufwendungen	24.659,46	4.430,00	23.903,81	-19.473,81
12	644-646	Versorgungsaufwendungen	1.760,59	357,00	1.682,79	-1.325,79
13	60, 61, 67-69	Aufwendungen für Sach- und Dienstleistungen	8.584,52	7.300,00	4.199,77	3.100,23
14	66	Abschreibungen	1.881,00	336,00	336,13	-0,13
15	71	Aufwendungen f. Zuweisungen u. Zuschüsse sowie besondere Finanzaufwendungen	3.750,00	15.000,00	9.500,00	5.500,00
16	73	Steueraufwendungen einschl. Aufwendungen aus gesetzl. Umlageverpflichtungen				
17	72	Transferaufwendungen				
18	70, 74, 76	Sonstige ordentliche Aufwendungen				
19		Summe der ordentlichen Aufwendungen (Nr. 11 bis 18)	40.635,57	27.423,00	39.622,50	-12.199,50
20		Verwaltungsergebnis (Nr. 10 ./ . Nr. 19)	39.735,57	27.423,00	37.222,50	-9.799,50
21	56, 57	Finanzerträge				
22	77	Finanzaufwendungen				
23		Finanzergebnis (Nr. 21 ./ . Nr. 22)				
24		Ordentliches Ergebnis (Verwaltungsergebnis und Finanzergebnis Nr. 20 und Nr. 23)	39.735,57	27.423,00	37.222,50	-9.799,50
25	59	Außerordentliche Erträge				
26	79	Außerordentliche Aufwendungen				
27		Außerordentliches Ergebnis (Nr. 25 ./ . Nr. 26)				
28		Jahresergeb.vor int.LLeistungsbez. (ordtl.u.außerordtl.Ergeb. (Nr.24 u.Nr.27)	39.735,57	27.423,00	37.222,50	-9.799,50
29		Erlöse der internen Leistungsbeziehungen				
30		Kosten der internen Leistungsbeziehungen	3.136,29	100,00	1.538,20	-1.438,20
31		Ergebnis der internen Leistungsbeziehungen	3.136,29	100,00	1.538,20	-1.438,20
32		Jahresergebnis nach internen Leistungsbeziehungen	42.871,86	27.523,00	38.760,70	-11.237,70

Jahresabschluss 2014

Teilfinanzrechnung Produkt 571.02.00 Stadtmarketing							
Stadt Mörfelden-Walldorf							
Nr.	Bezeichnung	Ergebnis des Vorjahres 2013	Fortg. Ansatz des HHJahres 2014	Ergebnis des HHJahres 2014	Vergl. Ansatz/Ergebnis des HHJahres		
01	Einz. aus Investitionszuweis.,-zuschüssen u. -beiträgen						
02	+ Einz. aus Abg. v. Gegenst. d. Sachanl.verm. u. d. immat. AV						
03	+ Einz. aus Abg. v. Gegenst. d. Finanzanlagevermögens						
04	davon Einz. aus der Tilgung v. gewährten Krediten						
05	Summe investive Einzahlungen						
06	- Ausz. v. Invest. i. d. Sachanl.verm. u. immat. AV						
07	davon Ausz. v. aktiv. Invest.zuw. u. -zuschüsse						
08	- Ausz. v. Invest. i. d. Finanzanlagevermögen						
09	davon Ausz. aus der Gewährung v. Krediten						
10	Summe investive Auszahlungen						
11	Saldo aus Investitionstätigkeit (Einz. ./ . Ausz.)						

Persönliche Kopie für:
 Pietsch
 Pietsch, Gerrit
 Mörfelden-Walldorf

Jahresabschluss 2014

Teilergebnisrechnung Produkt 573.03.00 Wirtschaftliche Einrichtungen (60)						
Stadt Mörfelden-Walldorf						
Nr.	Konten	Bezeichnung	Ergebnis des Vorjahres 2013	Fortg. Ansatz d. HHjahres 2014	Ergebnis des HHjahres 2014	Vergl. Ansatz/Ergebnis d. HHjahres
		Ordentliche Erträge				
01	50	Privatrechtliche Leistungsentgelte	-154.822,73	-144.015,00	-151.980,74	7.965,74
02	51	Öffentlich-rechtliche Leistungsentgelte	-3.160,00	-8.585,00	-4.090,00	-4.495,00
03	548-549	Kostensatzleistungen und -erstattungen			-1.066,50	1.066,50
04	52	Bestandsveränderungen und aktivierte Eigenleistungen			-947,20	947,20
05	55	Steuern und steuerähnliche Erträge einschl. Erträge aus gesetzlichen Umlagen			-35.168,93	35.168,93
06	547	Erträge aus Transferleistungen				
07	540-543	Erträge aus Zuweisungen u. Zuschüssen für lfd. Zwecke u. allgemeine Umlagen				
08	546	Erträge a. Auflösung v. SoPo aus Investitionszuweisungen,-zuschüssen u.-beiträgen	-11.951,67	-11.475,00	-11.947,67	472,67
09	53	Sonstige ordentliche Erträge	-52.920,72	-48.449,00	-77.873,04	29.424,04
10		Summe der ordentlichen Erträge (Nr. 1 bis 9)	-222.855,12	-212.524,00	-283.074,08	70.550,08
		Ordentliche Aufwendungen				
11	62, 63, 640-643, 647-649, 65	Personalaufwendungen	42.449,55	124.414,00	51.988,64	72.425,36
12	644-646	Versorgungsaufwendungen	3.048,44	9.085,00	3.570,29	5.514,71
13	60, 61, 67-69	Aufwendungen für Sach- und Dienstleistungen	160.934,45	186.617,00	176.310,26	10.306,74
14	66	Abschreibungen	101.209,50	98.693,00	88.945,36	9.747,64
15	71	Aufwendungen f. Zuweisungen u. Zuschüsse sowie besondere Finanzaufwendungen				
16	73	Steueraufwendungen einschl. Aufwendungen aus gesetzl. Umlageverpflichtungen				
17	72	Transferaufwendungen				
18	70, 74, 76	Sonstige ordentliche Aufwendungen	1.357,65	1.333,00	1.716,77	-383,77
19		Summe der ordentlichen Aufwendungen (Nr. 11 bis 18)	308.999,59	420.142,00	322.531,32	97.610,68
20		Verwaltungsergebnis (Nr. 10 ./ . Nr. 19)	86.144,47	207.618,00	39.457,24	168.160,76
21	56, 57	Finanzerträge				
22	77	Finanzaufwendungen				
23		Finanzergebnis (Nr. 21 ./ . Nr. 22)				
24		Ordentliches Ergebnis (Verwaltungsergebnis und Finanzergebnis Nr. 20 und Nr. 23)	86.144,47	207.618,00	39.457,24	168.160,76
25	59	Außerordentliche Erträge	-12.313,06			
26	79	Außerordentliche Aufwendungen	1.757,04		1.053,38	-1.053,38
27		Außerordentliches Ergebnis (Nr. 25 ./ . Nr. 26)	-10.556,02		1.053,38	-1.053,38
28		Jahresergeb.vor int.LLeistungsbez. (ordtl.u.außerordtl.Ergeb. (Nr.24 u.Nr.27)	75.588,45	207.618,00	40.510,62	167.107,38
29		Erlöse der internen Leistungsbeziehungen		-1.000,00		-1.000,00
30		Kosten der internen Leistungsbeziehungen	302.428,70	234.400,00	284.797,81	-50.397,81
31		Ergebnis der internen Leistungsbeziehungen	302.428,70	233.400,00	284.797,81	-51.397,81
32		Jahresergebnis nach internen Leistungsbeziehungen	378.017,15	441.018,00	325.308,43	115.709,57

Jahresabschluss 2014

Teilfinanzrechnung Produkt 573.03.00 Wirtschaftliche Einrichtungen (60)							
Stadt Mörfelden-Walldorf							
Nr.	Bezeichnung	Ergebnis des Vorjahres 2013	Fortg. Ansatz des HHJahres 2014	Ergebnis des HHJahres 2014	Vergl. Ansatz/Ergebnis des HHJahres		
01	Einz. aus Investitionszuweis.,-zuschüssen u. -beiträgen		63.720,00		63.720,00		
02	+ Einz. aus Abg. v. Gegenst. d. Sachanl.verm. u. d. immat. AV						
03	+ Einz. aus Abg. v. Gegenst. d. Finanzanlagevermögens						
04	davon Einz. aus der Tilgung v. gewährten Krediten						
05	Summe investive Einzahlungen		63.720,00		63.720,00		
06	- Ausz. v. Invest. i. d. Sachanl.verm. u. immat. AV	-87.409,08	-118.000,00	-33.046,40	-84.953,60		
07	davon Ausz. v. aktiv. Invest.zuw. u. -zuschüsse						
08	- Ausz. v. Invest. i. d. Finanzanlagevermögen						
09	davon Ausz. aus der Gewährung v. Krediten						
10	Summe investive Auszahlungen	-87.409,08	-118.000,00	-33.046,40	-84.953,60		
11	Saldo aus Investitionstätigkeit (Einz. ./ Ausz.)	-87.409,08	-54.280,00	-33.046,40	-21.233,60		

Persönliche Kopie für:
 Pietsch
 Pietsch, Gerrit
 Mörfelden-Walldorf

Jahresabschluss 2014

Teilergebnisrechnung Budget 70 Amt für Umwelt, Nachhaltigkeit und Energie						
Stadt Mörfelden-Walldorf						
Nr.	Konten	Bezeichnung	Ergebnis des Vorjahres 2013	Fortg. Ansatz d. HHjahres 2014	Ergebnis des HHjahres 2014	Vergl. Ansatz/Ergebnis d.HHjahres
		Ordentliche Erträge				
01	50	Privatrechtliche Leistungsentgelte	-106.617,23	-128.818,00	-135.685,06	6.867,06
02	51	Öffentlich-rechtliche Leistungsentgelte	-2.812.719,80	-2.879.000,00	-2.837.031,50	-41.968,50
03	548-549	Kostensatzleistungen und -erstattungen	-33.450,43	-30.000,00	-23.603,18	-6.396,82
04	52	Bestandsveränderungen und aktivierte Eigenleistungen				
05	55	Steuern und steuerähnliche Erträge einschl. Erträge aus gesetzlichen Umlagen				
06	547	Erträge aus Transferleistungen				
07	540-543	Erträge aus Zuweisungen u. Zuschüssen für lfd. Zwecke u. allgemeine Umlagen	-58.038,56	-58.000,00	-56.152,24	-1.847,76
08	546	Erträge a. Auflösung v. SoPo aus Investitionszuweisungen,-zuschüssen u.-beiträgen	-704.226,71	-483.924,00	-500.632,28	16.708,28
09	53	Sonstige ordentliche Erträge	-70.614,12	-80.650,00	-105.726,29	25.076,29
10		Summe der ordentlichen Erträge (Nr. 1 bis 9)	-3.785.666,85	-3.660.392,00	-3.658.830,55	-1.561,45
		Ordentliche Aufwendungen				
11	62, 63, 640-643, 647-649, 65	Personalaufwendungen	390.125,41	396.348,00	351.458,02	44.889,98
12	644-646	Versorgungsaufwendungen	27.275,07	25.388,00	23.248,49	2.139,51
13	60, 61, 67-69	Aufwendungen für Sach- und Dienstleistungen	3.432.347,78	3.297.312,00	3.470.942,85	-173.630,85
14	66	Abschreibungen	17.061,00	15.426,00	15.864,01	-438,01
15	71	Aufwendungen f. Zuweisungen u. Zuschüsse sowie besondere Finanzaufwendungen	18.633,41	16.050,00	11.550,00	4.500,00
16	73	Steueraufwendungen einschl. Aufwendungen aus gesetzl. Umlageverpflichtungen				
17	72	Transferaufwendungen		3.000,00		3.000,00
18	70, 74, 76	Sonstige ordentliche Aufwendungen	824,39	1.150,00	855,10	294,90
19		Summe der ordentlichen Aufwendungen (Nr. 11 bis 18)	3.886.267,06	3.754.674,00	3.873.918,47	-119.244,47
20		Verwaltungsergebnis (Nr. 10 ./ . Nr. 19)	100.600,21	94.282,00	215.087,92	-120.805,92
21	56, 57	Finanzerträge	-1.697,51		-980,58	980,58
22	77	Finanzaufwendungen				
23		Finanzergebnis (Nr. 21 ./ . Nr. 22)	-1.697,51		-980,58	980,58
24		Ordentliches Ergebnis (Verwaltungsergebnis und Finanzergebnis Nr. 20 und Nr. 23)	98.902,70	94.282,00	214.107,34	-119.825,34
25	59	Außerordentliche Erträge	-1.428,00			
26	79	Außerordentliche Aufwendungen			1.523,31	-1.523,31
27		Außerordentliches Ergebnis (Nr. 25 ./ . Nr. 26)	-1.428,00		1.523,31	-1.523,31
28		Jahresergeb.vor int.LLeistungsbez. (ordtl.u.außerordtl.Ergeb. (Nr.24 u.Nr.27)	97.474,70	94.282,00	215.630,65	-121.348,65
29		Erlöse der internen Leistungsbeziehungen	-2.615,05	-8.400,00	-22.046,19	13.646,19
30		Kosten der internen Leistungsbeziehungen	467.493,96	465.360,00	289.299,93	176.060,07
31		Ergebnis der internen Leistungsbeziehungen	464.878,91	456.960,00	267.253,74	189.706,26
32		Jahresergebnis nach internen Leistungsbeziehungen	562.353,61	551.242,00	482.884,39	68.357,61

Jahresabschluss 2014

Teilergebnisrechnung Produkt 111.02.70 Vorprodukt Amt 70						
Stadt Mörfelden-Walldorf						
Nr.	Konten	Bezeichnung	Ergebnis des Vorjahres 2013	Fortg. Ansatz d. HHjahres 2014	Ergebnis des HHjahres 2014	Vergl. Ansatz/Ergebnis d.HHjahres
		Ordentliche Erträge				
01	50	Privatrechtliche Leistungsentgelte				
02	51	Öffentlich-rechtliche Leistungsentgelte				
03	548-549	Kostensatzleistungen und -erstattungen				
04	52	Bestandsveränderungen und aktivierte Eigenleistungen				
05	55	Steuern und steuerähnliche Erträge einschl. Erträge aus gesetzlichen Umlagen				
06	547	Erträge aus Transferleistungen				
07	540-543	Erträge aus Zuweisungen u. Zuschüssen für lfd. Zwecke u. allgemeine Umlagen				
08	546	Erträge a. Auflösung v. SoPo aus Investitionszuweisungen,-zuschüssen u.-beiträgen				
09	53	Sonstige ordentliche Erträge				
10		Summe der ordentlichen Erträge (Nr. 1 bis 9)				
		Ordentliche Aufwendungen				
11	62, 63, 640-643, 647-649, 65	Personalaufwendungen	1.386,37			
12	644-646	Versorgungsaufwendungen				
13	60, 61, 67-69	Aufwendungen für Sach- und Dienstleistungen	3.531,47			
14	66	Abschreibungen	144,00			
15	71	Aufwendungen f. Zuweisungen u. Zuschüsse sowie besondere Finanzaufwendungen				
16	73	Steueraufwendungen einschl. Aufwendungen aus gesetzl. Umlageverpflichtungen				
17	72	Transferaufwendungen				
18	70, 74, 76	Sonstige ordentliche Aufwendungen				
19		Summe der ordentlichen Aufwendungen (Nr. 11 bis 18)	5.061,84			
20		Verwaltungsergebnis (Nr. 10 ./ Nr. 19)	5.061,84			
21	56, 57	Finanzerträge				
22	77	Finanzaufwendungen				
23		Finanzergebnis (Nr. 21 ./ Nr. 22)				
24		Ordentliches Ergebnis (Verwaltungsergebnis und Finanzergebnis Nr. 20 und Nr. 23)	5.061,84			
25	59	Außerordentliche Erträge				
26	79	Außerordentliche Aufwendungen				
27		Außerordentliches Ergebnis (Nr. 25 ./ Nr. 26)				
28		Jahresergeb.vor int.LLeistungsbez. (ordtl.u.außerordtl.Ergeb. (Nr.24 u.Nr.27)	5.061,84			
29		Erlöse der internen Leistungsbeziehungen				
30		Kosten der internen Leistungsbeziehungen	113,34			
31		Ergebnis der internen Leistungsbeziehungen	113,34			
32		Jahresergebnis nach internen Leistungsbeziehungen	5.175,18			

Jahresabschluss 2014

Teilfinanzrechnung Produkt 111.02.70 Vorprodukt Amt 70							
Stadt Mörfelden-Walldorf							
Nr.	Bezeichnung	Ergebnis des Vorjahres 2013	Fortg. Ansatz des HHJahres 2014	Ergebnis des HHJahres 2014	Vergl. Ansatz/Ergebnis des HHJahres		
01	Einz. aus Investitionszuweis.,-zuschüssen u. -beiträgen						
02	+ Einz. aus Abg. v. Gegenst. d. Sachanl.verm. u. d. immat. AV						
03	+ Einz. aus Abg. v. Gegenst. d. Finanzanlagevermögens						
04	davon Einz. aus der Tilgung v. gewährten Krediten						
05	Summe investive Einzahlungen						
06	- Ausz. v. Invest. i. d. Sachanl.verm. u. immat. AV	-98,99					
07	davon Ausz. v. aktiv. Invest.zuw. u. -zuschüsse						
08	- Ausz. v. Invest. i. d. Finanzanlagevermögen						
09	davon Ausz. aus der Gewährung v. Krediten						
10	Summe investive Auszahlungen	-98,99					
11	Saldo aus Investitionstätigkeit (Einz. ./ Ausz.)	-98,99					

Persönliche Kopie für:
 Pietsch
 Pietsch, Gerrit
 Mörfelden-Walldorf

Jahresabschluss 2014

Teilergebnisrechnung Produkt 531.01.00 Elektrizitätsversorgung						
Stadt Mörfelden-Walldorf						
Nr.	Konten	Bezeichnung	Ergebnis des Vorjahres 2013	Fortg. Ansatz d. HHjahres 2014	Ergebnis des HHjahres 2014	Vergl. Ansatz/Ergebnis d.HHjahres
		Ordentliche Erträge				
01	50	Privatrechtliche Leistungsentgelte				
02	51	Öffentlich-rechtliche Leistungsentgelte				
03	548-549	Kostensatzleistungen und -erstattungen				
04	52	Bestandsveränderungen und aktivierte Eigenleistungen				
05	55	Steuern und steuerähnliche Erträge einschl. Erträge aus gesetzlichen Umlagen				
06	547	Erträge aus Transferleistungen				
07	540-543	Erträge aus Zuweisungen u. Zuschüssen für lfd. Zwecke u. allgemeine Umlagen				
08	546	Erträge a. Auflösung v. SoPo aus Investitionszuweisungen,-zuschüssen u.-beiträgen				
09	53	Sonstige ordentliche Erträge				
10		Summe der ordentlichen Erträge (Nr. 1 bis 9)				
		Ordentliche Aufwendungen				
11	62, 63, 640-643, 647-649, 65	Personalaufwendungen	20.252,55	22.850,00	12.146,10	10.703,90
12	644-646	Versorgungsaufwendungen	1.450,75	1.578,00	860,17	717,83
13	60, 61, 67-69	Aufwendungen für Sach- und Dienstleistungen	74.778,06	14.000,00	143.918,97	-129.918,97
14	66	Abschreibungen				
15	71	Aufwendungen f. Zuweisungen u. Zuschüsse sowie besondere Finanzaufwendungen				
16	73	Steueraufwendungen einschl. Aufwendungen aus gesetzl. Umlageverpflichtungen				
17	72	Transferaufwendungen				
18	70, 74, 76	Sonstige ordentliche Aufwendungen				
19		Summe der ordentlichen Aufwendungen (Nr. 11 bis 18)	96.481,36	38.428,00	156.925,24	-118.497,24
20		Verwaltungsergebnis (Nr. 10 ./ . Nr. 19)	96.481,36	38.428,00	156.925,24	-118.497,24
21	56, 57	Finanzerträge				
22	77	Finanzaufwendungen				
23		Finanzergebnis (Nr. 21 ./ . Nr. 22)				
24		Ordentliches Ergebnis (Verwaltungsergebnis und Finanzergebnis Nr. 20 und Nr. 23)	96.481,36	38.428,00	156.925,24	-118.497,24
25	59	Außerordentliche Erträge				
26	79	Außerordentliche Aufwendungen				
27		Außerordentliches Ergebnis (Nr. 25 ./ . Nr. 26)				
28		Jahresergeb.vor int.LLeistungsbez. (ordtl.u.außerordtl.Ergeb. (Nr.24 u.Nr.27)	96.481,36	38.428,00	156.925,24	-118.497,24
29		Erlöse der internen Leistungsbeziehungen				
30		Kosten der internen Leistungsbeziehungen				
31		Ergebnis der internen Leistungsbeziehungen				
32		Jahresergebnis nach internen Leistungsbeziehungen	96.481,36	38.428,00	156.925,24	-118.497,24

Jahresabschluss 2014

Teilfinanzrechnung Produkt 531.01.00 Elektrizitätsversorgung							
Stadt Mörfelden-Walldorf							
Nr.	Bezeichnung	Ergebnis des Vorjahres 2013	Fortg. Ansatz des HHJahres 2014	Ergebnis des HHJahres 2014	Vergl. Ansatz/Ergebnis des HHJahres		
01	Einz. aus Investitionszuweis.,-zuschüssen u. -beiträgen						
02	+ Einz. aus Abg. v. Gegenst. d. Sachanl.verm. u. d. immat. AV						
03	+ Einz. aus Abg. v. Gegenst. d. Finanzanlagevermögens						
04	davon Einz. aus der Tilgung v. gewährten Krediten						
05	Summe investive Einzahlungen						
06	- Ausz. v. Invest. i. d. Sachanl.verm. u. immat. AV						
07	davon Ausz. v. aktiv. Invest.zuw. u. -zuschüsse						
08	- Ausz. v. Invest. i. d. Finanzanlagevermögen						
09	davon Ausz. aus der Gewährung v. Krediten						
10	Summe investive Auszahlungen						
11	Saldo aus Investitionstätigkeit (Einz. ./ . Ausz.)						

Persönliche Kopie für:
 Pietsch
 Pietsch, Gerrit
 Mörfelden-Walldorf

Jahresabschluss 2014

Teilergebnisrechnung Produkt 532.01.00 Gasversorgung						
Stadt Mörfelden-Walldorf						
Nr.	Konten	Bezeichnung	Ergebnis des Vorjahres 2013	Fortg. Ansatz d. HHjahres 2014	Ergebnis des HHjahres 2014	Vergl. Ansatz/Ergebnis d.HHjahres
		Ordentliche Erträge				
01	50	Privatrechtliche Leistungsentgelte				
02	51	Öffentlich-rechtliche Leistungsentgelte				
03	548-549	Kostensatzleistungen und -erstattungen				
04	52	Bestandsveränderungen und aktivierte Eigenleistungen				
05	55	Steuern und steuerähnliche Erträge einschl. Erträge aus gesetzlichen Umlagen				
06	547	Erträge aus Transferleistungen				
07	540-543	Erträge aus Zuweisungen u. Zuschüssen für lfd. Zwecke u. allgemeine Umlagen				
08	546	Erträge a. Auflösung v. SoPo aus Investitionszuweisungen,-zuschüssen u.-beiträgen				
09	53	Sonstige ordentliche Erträge				
10		Summe der ordentlichen Erträge (Nr. 1 bis 9)				
		Ordentliche Aufwendungen				
11	62, 63, 640-643, 647-649, 65	Personalaufwendungen	12.584,48	15.050,00	3.036,34	12.013,66
12	644-646	Versorgungsaufwendungen	904,58	1.057,00	215,12	841,88
13	60, 61, 67-69	Aufwendungen für Sach- und Dienstleistungen	64.049,28	10.000,00	40.637,23	-30.637,23
14	66	Abschreibungen				
15	71	Aufwendungen f. Zuweisungen u. Zuschüsse sowie besondere Finanzaufwendungen				
16	73	Steueraufwendungen einschl. Aufwendungen aus gesetzl. Umlageverpflichtungen				
17	72	Transferaufwendungen				
18	70, 74, 76	Sonstige ordentliche Aufwendungen				
19		Summe der ordentlichen Aufwendungen (Nr. 11 bis 18)	77.538,34	26.107,00	43.888,69	-17.781,69
20		Verwaltungsergebnis (Nr. 10 ./ . Nr. 19)	77.538,34	26.107,00	43.888,69	-17.781,69
21	56, 57	Finanzerträge				
22	77	Finanzaufwendungen				
23		Finanzergebnis (Nr. 21 ./ . Nr. 22)				
24		Ordentliches Ergebnis (Verwaltungsergebnis und Finanzergebnis Nr. 20 und Nr. 23)	77.538,34	26.107,00	43.888,69	-17.781,69
25	59	Außerordentliche Erträge				
26	79	Außerordentliche Aufwendungen				
27		Außerordentliches Ergebnis (Nr. 25 ./ . Nr. 26)				
28		Jahresergeb.vor int.LLeistungsbez. (ordtl.u.außerordtl.Ergeb. (Nr.24 u.Nr.27)	77.538,34	26.107,00	43.888,69	-17.781,69
29		Erlöse der internen Leistungsbeziehungen				
30		Kosten der internen Leistungsbeziehungen				
31		Ergebnis der internen Leistungsbeziehungen				
32		Jahresergebnis nach internen Leistungsbeziehungen	77.538,34	26.107,00	43.888,69	-17.781,69

Jahresabschluss 2014

Teilfinanzrechnung Produkt 532.01.00 Gasversorgung							
Stadt Mörfelden-Walldorf							
Nr.	Bezeichnung	Ergebnis des Vorjahres 2013	Fortg. Ansatz des HHJahres 2014	Ergebnis des HHJahres 2014	Vergl. Ansatz/Ergebnis des HHJahres		
01	Einz. aus Investitionszuweis.,-zuschüssen u. -beiträgen						
02	+ Einz. aus Abg. v. Gegenst. d. Sachanl.verm. u. d. immat. AV						
03	+ Einz. aus Abg. v. Gegenst. d. Finanzanlagevermögens						
04	davon Einz. aus der Tilgung v. gewährten Krediten						
05	Summe investive Einzahlungen						
06	- Ausz. v. Invest. i. d. Sachanl.verm. u. immat. AV						
07	davon Ausz. v. aktiv. Invest.zuw. u. -zuschüsse						
08	- Ausz. v. Invest. i. d. Finanzanlagevermögen						
09	davon Ausz. aus der Gewährung v. Krediten						
10	Summe investive Auszahlungen						
11	Saldo aus Investitionstätigkeit (Einz. ./ . Ausz.)						

Persönliche Kopie für:
 Pietsch
 Pietsch, Gerrit
 Mörfelden-Walldorf

Jahresabschluss 2014

Teilergebnisrechnung Produkt 537.02.00 Abfallwirtschaft						
Stadt Mörfelden-Walldorf						
Nr.	Konten	Bezeichnung	Ergebnis des Vorjahres 2013	Fortg. Ansatz d. HHjahres 2014	Ergebnis des HHjahres 2014	Vergl. Ansatz/Ergebnis d.HHjahres
		Ordentliche Erträge				
01	50	Privatrechtliche Leistungsentgelte				
02	51	Öffentlich-rechtliche Leistungsentgelte	-2.812.719,80	-2.879.000,00	-2.837.031,50	-41.968,50
03	548-549	Kostensatzleistungen und -erstattungen				
04	52	Bestandsveränderungen und aktivierte Eigenleistungen				
05	55	Steuern und steuerähnliche Erträge einschl. Erträge aus gesetzlichen Umlagen				
06	547	Erträge aus Transferleistungen				
07	540-543	Erträge aus Zuweisungen u. Zuschüssen für lfd. Zwecke u. allgemeine Umlagen	-58.038,56	-58.000,00	-55.602,24	-2.397,76
08	546	Erträge a. Auflösung v. SoPo aus Investitionszuweisungen,-zuschüssen u.-beiträgen	-704.226,71	-483.924,00	-500.632,28	16.708,28
09	53	Sonstige ordentliche Erträge	-70.584,12	-80.000,00	-105.726,29	25.726,29
10		Summe der ordentlichen Erträge (Nr. 1 bis 9)	-3.645.569,19	-3.500.924,00	-3.498.992,31	-1.931,69
		Ordentliche Aufwendungen				
11	62, 63, 640-643, 647-649, 65	Personalaufwendungen	166.115,31	164.264,00	148.716,92	15.547,08
12	644-646	Versorgungsaufwendungen	11.724,65	11.700,00	10.250,53	1.449,47
13	60, 61, 67-69	Aufwendungen für Sach- und Dienstleistungen	3.155.859,78	3.160.160,00	3.191.064,69	-30.904,69
14	66	Abschreibungen	15.398,00	13.759,00	14.297,60	-538,60
15	71	Aufwendungen f. Zuweisungen u. Zuschüsse sowie besondere Finanzaufwendungen				
16	73	Steueraufwendungen einschl. Aufwendungen aus gesetzl. Umlageverpflichtungen				
17	72	Transferaufwendungen				
18	70, 74, 76	Sonstige ordentliche Aufwendungen	148,27	250,00	148,27	101,73
19		Summe der ordentlichen Aufwendungen (Nr. 11 bis 18)	3.349.246,01	3.350.133,00	3.364.478,01	-14.345,01
20		Verwaltungsergebnis (Nr. 10 ./ . Nr. 19)	-296.323,18	-150.791,00	-134.514,30	-16.276,70
21	56, 57	Finanzerträge	-1.697,51		-980,58	980,58
22	77	Finanzaufwendungen				
23		Finanzergebnis (Nr. 21 ./ . Nr. 22)	-1.697,51		-980,58	980,58
24		Ordentliches Ergebnis (Verwaltungsergebnis und Finanzergebnis Nr. 20 und Nr. 23)	-298.020,69	-150.791,00	-135.494,88	-15.296,12
25	59	Außerordentliche Erträge	-1.428,00			
26	79	Außerordentliche Aufwendungen			1.210,64	-1.210,64
27		Außerordentliches Ergebnis (Nr. 25 ./ . Nr. 26)	-1.428,00		1.210,64	-1.210,64
28		Jahresergeb.vor int.LLeistungsbez. (ordtl.u.außerordtl.Ergeb. (Nr.24 u.Nr.27)	-299.448,69	-150.791,00	-134.284,24	-16.506,76
29		Erlöse der internen Leistungsbeziehungen		-4.500,00		-4.500,00
30		Kosten der internen Leistungsbeziehungen	299.448,69	161.700,00	134.284,24	27.415,76
31		Ergebnis der internen Leistungsbeziehungen	299.448,69	157.200,00	134.284,24	22.915,76
32		Jahresergebnis nach internen Leistungsbeziehungen		6.409,00		6.409,00

Jahresabschluss 2014

Teilfinanzrechnung Produkt 537.02.00 Abfallwirtschaft							
Stadt Mörfelden-Walldorf							
Nr.	Bezeichnung	Ergebnis des Vorjahres 2013	Fortg. Ansatz des HHJahres 2014	Ergebnis des HHJahres 2014	Vergl. Ansatz/Ergebnis des HHJahres		
01	Einz. aus Investitionszuweis.,-zuschüssen u. -beiträgen						
02	+ Einz. aus Abg. v. Gegenst. d. Sachanl.verm. u. d. immat. AV			1.428,00	-1.428,00		
03	+ Einz. aus Abg. v. Gegenst. d. Finanzanlagevermögens						
04	davon Einz. aus der Tilgung v. gewährten Krediten						
05	Summe investive Einzahlungen			1.428,00	-1.428,00		
06	- Ausz. v. Invest. i. d. Sachanl.verm. u. immat. AV	-5.955,77					
07	davon Ausz. v. aktiv. Invest.zuw. u. -zuschüsse						
08	- Ausz. v. Invest. i. d. Finanzanlagevermögen						
09	davon Ausz. aus der Gewährung v. Krediten						
10	Summe investive Auszahlungen	-5.955,77					
11	Saldo aus Investitionstätigkeit (Einz. ./ Ausz.)	-5.955,77		1.428,00	-1.428,00		

Persönliche Kopie für:
 Pietsch
 Pietsch, Gerrit
 Mörfelden-Walldorf

Jahresabschluss 2014

Teilergebnisrechnung Produkt 555.04.00 Bewirtschaftung des Stadtwaldes						
Stadt Mörfelden-Walldorf						
Nr.	Konten	Bezeichnung	Ergebnis des Vorjahres 2013	Fortg. Ansatz d. HHjahres 2014	Ergebnis des HHjahres 2014	Vergl. Ansatz/Ergebnis d. HHjahres
		Ordentliche Erträge				
01	50	Privatrechtliche Leistungsentgelte	-106.282,23	-128.818,00	-135.390,06	6.572,06
02	51	Öffentlich-rechtliche Leistungsentgelte				
03	548-549	Kostensatzleistungen und -erstattungen	-33.450,43	-30.000,00	-23.603,18	-6.396,82
04	52	Bestandsveränderungen und aktivierte Eigenleistungen				
05	55	Steuern und steuerähnliche Erträge einschl. Erträge aus gesetzlichen Umlagen				
06	547	Erträge aus Transferleistungen				
07	540-543	Erträge aus Zuweisungen u. Zuschüssen für lfd. Zwecke u. allgemeine Umlagen				
08	546	Erträge a. Auflösung v. SoPo aus Investitionszuweisungen,-zuschüssen u.-beiträgen				
09	53	Sonstige ordentliche Erträge		-650,00		-650,00
10		Summe der ordentlichen Erträge (Nr. 1 bis 9)	-139.732,66	-159.468,00	-158.993,24	-474,76
		Ordentliche Aufwendungen				
11	62, 63, 640-643, 647-649, 65	Personalaufwendungen	105.735,98	101.298,00	105.288,50	-3.990,50
12	644-646	Versorgungsaufwendungen	7.192,27	4.728,00	6.588,71	-1.860,71
13	60, 61, 67-69	Aufwendungen für Sach- und Dienstleistungen	58.866,79	58.257,00	52.598,64	5.658,36
14	66	Abschreibungen	1.209,00	1.213,00	1.256,41	-43,41
15	71	Aufwendungen f. Zuweisungen u. Zuschüsse sowie besondere Finanzaufwendungen	1.708,41			
16	73	Steueraufwendungen einschl. Aufwendungen aus gesetzl. Umlageverpflichtungen				
17	72	Transferaufwendungen				
18	70, 74, 76	Sonstige ordentliche Aufwendungen	676,12	800,00	706,83	93,17
19		Summe der ordentlichen Aufwendungen (Nr. 11 bis 18)	175.388,57	166.296,00	166.439,09	-143,09
20		Verwaltungsergebnis (Nr. 10 ./ . Nr. 19)	35.655,91	6.828,00	7.445,85	-617,85
21	56, 57	Finanzerträge				
22	77	Finanzaufwendungen				
23		Finanzergebnis (Nr. 21 ./ . Nr. 22)				
24		Ordentliches Ergebnis (Verwaltungsergebnis und Finanzergebnis Nr. 20 und Nr. 23)	35.655,91	6.828,00	7.445,85	-617,85
25	59	Außerordentliche Erträge				
26	79	Außerordentliche Aufwendungen			312,67	-312,67
27		Außerordentliches Ergebnis (Nr. 25 ./ . Nr. 26)			312,67	-312,67
28		Jahresergeb.vor int.LLeistungsbez. (ordtl.u.außerordtl.Ergeb. (Nr.24 u.Nr.27)	35.655,91	6.828,00	7.758,52	-930,52
29		Erlöse der internen Leistungsbeziehungen	-2.615,05		-22.046,19	22.046,19
30		Kosten der internen Leistungsbeziehungen	167.694,38	120.600,00	154.796,74	-34.196,74
31		Ergebnis der internen Leistungsbeziehungen	165.079,33	120.600,00	132.750,55	-12.150,55
32		Jahresergebnis nach internen Leistungsbeziehungen	200.735,24	127.428,00	140.509,07	-13.081,07

Jahresabschluss 2014

Teilfinanzrechnung Produkt 555.04.00 Bewirtschaftung des Stadtwaldes							
Stadt Mörfelden-Walldorf							
Nr.	Bezeichnung	Ergebnis des Vorjahres 2013	Fortg. Ansatz des HHJahres 2014	Ergebnis des HHJahres 2014	Vergl. Ansatz/Ergebnis des HHJahres		
01	Einz. aus Investitionszuweis.,-zuschüssen u. -beiträgen						
02	+ Einz. aus Abg. v. Gegenst. d. Sachanl.verm. u. d. immat. AV						
03	+ Einz. aus Abg. v. Gegenst. d. Finanzanlagevermögens						
04	davon Einz. aus der Tilgung v. gewährten Krediten						
05	Summe investive Einzahlungen						
06	- Ausz. v. Invest. i. d. Sachanl.verm. u. immat. AV	-1.107,89	-1.000,00	-1.029,75	29,75		
07	davon Ausz. v. aktiv. Invest.zuw. u. -zuschüsse						
08	- Ausz. v. Invest. i. d. Finanzanlagevermögen						
09	davon Ausz. aus der Gewährung v. Krediten						
10	Summe investive Auszahlungen	-1.107,89	-1.000,00	-1.029,75	29,75		
11	Saldo aus Investitionstätigkeit (Einz. ./ Ausz.)	-1.107,89	-1.000,00	-1.029,75	29,75		

Persönliche Kopie für:
 Pietsch
 Pietsch, Gerrit
 Mörfelden-Walldorf

Jahresabschluss 2014

Teilergebnisrechnung Produkt 561.03.00 Umwelt- und Naturschutz (70)						
Stadt Mörfelden-Walldorf						
Nr.	Konten	Bezeichnung	Ergebnis des Vorjahres 2013	Fortg. Ansatz d. HHjahres 2014	Ergebnis des HHjahres 2014	Vergl. Ansatz/Ergebnis d.HHjahres
		Ordentliche Erträge				
01	50	Privatrechtliche Leistungsentgelte	-335,00		-295,00	295,00
02	51	Öffentlich-rechtliche Leistungsentgelte				
03	548-549	Kostensatzleistungen und -erstattungen				
04	52	Bestandsveränderungen und aktivierte Eigenleistungen				
05	55	Steuern und steuerähnliche Erträge einschl. Erträge aus gesetzlichen Umlagen				
06	547	Erträge aus Transferleistungen				
07	540-543	Erträge aus Zuweisungen u. Zuschüssen für lfd. Zwecke u. allgemeine Umlagen			-550,00	550,00
08	546	Erträge a. Auflösung v. SoPo aus Investitionszuweisungen,-zuschüssen u.-beiträgen				
09	53	Sonstige ordentliche Erträge	-30,00			
10		Summe der ordentlichen Erträge (Nr. 1 bis 9)	-365,00		-845,00	845,00
		Ordentliche Aufwendungen				
11	62, 63, 640-643, 647-649, 65	Personalaufwendungen	84.050,72	92.886,00	82.270,16	10.615,84
12	644-646	Versorgungsaufwendungen	6.002,82	6.325,00	5.333,96	991,04
13	60, 61, 67-69	Aufwendungen für Sach- und Dienstleistungen	75.262,40	54.895,00	42.723,32	12.171,68
14	66	Abschreibungen	310,00	454,00	310,00	144,00
15	71	Aufwendungen f. Zuweisungen u. Zuschüsse sowie besondere Finanzaufwendungen	16.925,00	16.050,00	11.550,00	4.500,00
16	73	Steueraufwendungen einschl. Aufwendungen aus gesetzl. Umlageverpflichtungen				
17	72	Transferaufwendungen		3.000,00		3.000,00
18	70, 74, 76	Sonstige ordentliche Aufwendungen		100,00		100,00
19		Summe der ordentlichen Aufwendungen (Nr. 11 bis 18)	182.550,94	173.710,00	142.187,44	31.522,56
20		Verwaltungsergebnis (Nr. 10 ./ . Nr. 19)	182.185,94	173.710,00	141.342,44	32.367,56
21	56, 57	Finanzerträge				
22	77	Finanzaufwendungen				
23		Finanzergebnis (Nr. 21 ./ . Nr. 22)				
24		Ordentliches Ergebnis (Verwaltungsergebnis und Finanzergebnis Nr. 20 und Nr. 23)	182.185,94	173.710,00	141.342,44	32.367,56
25	59	Außerordentliche Erträge				
26	79	Außerordentliche Aufwendungen				
27		Außerordentliches Ergebnis (Nr. 25 ./ . Nr. 26)				
28		Jahresergeb.vor int.LLeistungsbez. (ordtl.u.außerordtl.Ergeb. (Nr.24 u.Nr.27)	182.185,94	173.710,00	141.342,44	32.367,56
29		Erlöse der internen Leistungsbeziehungen		-3.900,00		-3.900,00
30		Kosten der internen Leistungsbeziehungen	237,55	183.060,00	218,95	182.841,05
31		Ergebnis der internen Leistungsbeziehungen	237,55	179.160,00	218,95	178.941,05
32		Jahresergebnis nach internen Leistungsbeziehungen	182.423,49	352.870,00	141.561,39	211.308,61

Jahresabschluss 2014

Teilfinanzrechnung Produkt 561.03.00 Umwelt- und Naturschutz (70)							
Stadt Mörfelden-Walldorf							
Nr.	Bezeichnung	Ergebnis des Vorjahres 2013	Fortg. Ansatz des HHJahres 2014	Ergebnis des HHJahres 2014	Vergl. Ansatz/Ergebnis des HHJahres		
01	Einz. aus Investitionszuweis.,-zuschüssen u. -beiträgen						
02	+ Einz. aus Abg. v. Gegenst. d. Sachanl.verm. u. d. immat. AV						
03	+ Einz. aus Abg. v. Gegenst. d. Finanzanlagevermögens						
04	davon Einz. aus der Tilgung v. gewährten Krediten						
05	Summe investive Einzahlungen						
06	- Ausz. v. Invest. i. d. Sachanl.verm. u. immat. AV		-1.000,00		-1.000,00		
07	davon Ausz. v. aktiv. Invest.zuw. u. -zuschüsse						
08	- Ausz. v. Invest. i. d. Finanzanlagevermögen						
09	davon Ausz. aus der Gewährung v. Krediten						
10	Summe investive Auszahlungen		-1.000,00		-1.000,00		
11	Saldo aus Investitionstätigkeit (Einz. ./ Ausz.)		-1.000,00		-1.000,00		

Persönliche Kopie für:
 Pietsch
 Pietsch, Gerrit
 Mörfelden-Walldorf

Jahresabschluss 2014

Teilergebnisrechnung Budget 90 Allgemeine Finanzwirtschaft						
Stadt Mörfelden-Walldorf						
Nr.	Konten	Bezeichnung	Ergebnis des Vorjahres 2013	Fortg. Ansatz d. HHjahres 2014	Ergebnis des HHjahres 2014	Vergl. Ansatz/Ergebnis d.HHjahres
		Ordentliche Erträge				
01	50	Privatrechtliche Leistungsentgelte				
02	51	Öffentlich-rechtliche Leistungsentgelte				
03	548-549	Kostensatzleistungen und -erstattungen	-20.539,27		-23.695,03	23.695,03
04	52	Bestandsveränderungen und aktivierte Eigenleistungen				
05	55	Steuern und steuerähnliche Erträge einschl. Erträge aus gesetzlichen Umlagen	-39.907.943,83	-45.650.935,00	-41.776.267,76	-3.874.667,24
06	547	Erträge aus Transferleistungen	-1.401.020,59	-1.451.984,00	-1.350.249,68	-101.734,32
07	540-543	Erträge aus Zuweisungen u. Zuschüssen für lfd. Zwecke u. allgemeine Umlagen	-4.740.176,00	-4.236.536,00	-4.487.169,75	250.633,75
08	546	Erträge a. Auflösung v. SoPo aus Investitionszuweisungen,-zuschüssen u.-beiträgen	-107.266,00	-98.572,00	-109.912,00	11.340,00
09	53	Sonstige ordentliche Erträge	-2.350.042,95	-1.460.000,00	-1.269.473,06	-190.526,94
10		Summe der ordentlichen Erträge (Nr. 1 bis 9)	-48.526.988,64	-52.898.027,00	-49.016.767,28	-3.881.259,72
		Ordentliche Aufwendungen				
11	62, 63, 640-643, 647-649, 65	Personalaufwendungen				
12	644-646	Versorgungsaufwendungen				
13	60, 61, 67-69	Aufwendungen für Sach- und Dienstleistungen	24.004,04	16.000,00	29.142,15	-13.142,15
14	66	Abschreibungen	867.247,15		78.342,16	-78.342,16
15	71	Aufwendungen f. Zuweisungen u. Zuschüsse sowie besondere Finanzaufwendungen	189.087,45	260.000,00	144.122,44	115.877,56
16	73	Steueraufwendungen einschl. Aufwendungen aus gesetzl. Umlageverpflichtungen	24.060.182,54	25.145.258,00	24.430.948,34	714.309,66
17	72	Transferaufwendungen	15.545,11		23.695,03	-23.695,03
18	70, 74, 76	Sonstige ordentliche Aufwendungen	141,92		26.727,08	-26.727,08
19		Summe der ordentlichen Aufwendungen (Nr. 11 bis 18)	25.156.208,21	25.421.258,00	24.732.977,20	688.280,80
20		Verwaltungsergebnis (Nr. 10 ./ . Nr. 19)	-23.370.780,43	-27.476.769,00	-24.283.790,08	-3.192.978,92
21	56, 57	Finanzerträge	-432.346,42	-472.497,00	-391.063,60	-81.433,40
22	77	Finanzaufwendungen	1.524.056,29	1.403.000,00	1.624.242,39	-221.242,39
23		Finanzergebnis (Nr. 21 ./ . Nr. 22)	1.091.709,87	930.503,00	1.233.178,79	-302.675,79
24		Ordentliches Ergebnis (Verwaltungsergebnis und Finanzergebnis Nr. 20 und Nr. 23)	-22.279.070,56	-26.546.266,00	-23.050.611,29	-3.495.654,71
25	59	Außerordentliche Erträge				
26	79	Außerordentliche Aufwendungen				
27		Außerordentliches Ergebnis (Nr. 25 ./ . Nr. 26)				
28		Jahresergeb.vor int.LLeistungsbez. (ordtl.u.außerordtl.Ergeb. (Nr.24 u.Nr.27)	-22.279.070,56	-26.546.266,00	-23.050.611,29	-3.495.654,71
29		Erlöse der internen Leistungsbeziehungen	-5.183.735,99	-4.575.178,00	-5.066.365,03	491.187,03
30		Kosten der internen Leistungsbeziehungen	0,78	18.000,00	10,96	17.989,04
31		Ergebnis der internen Leistungsbeziehungen	-5.183.735,21	-4.557.178,00	-5.066.354,07	509.176,07
32		Jahresergebnis nach internen Leistungsbeziehungen	-27.462.805,77	-31.103.444,00	-28.116.965,36	-2.986.478,64

Jahresabschluss 2014

Teilergebnisrechnung Produkt 611.01.00 Steuern, Zuweisungen und Umlagen						
Stadt Mörfelden-Walldorf						
Nr.	Konten	Bezeichnung	Ergebnis des Vorjahres 2013	Fortg. Ansatz d. HHjahres 2014	Ergebnis des HHjahres 2014	Vergl. Ansatz/Ergebnis d. HHjahres
		Ordentliche Erträge				
01	50	Privatrechtliche Leistungsentgelte				
02	51	Öffentlich-rechtliche Leistungsentgelte				
03	548-549	Kostensatzleistungen und -erstattungen				
04	52	Bestandsveränderungen und aktivierte Eigenleistungen				
05	55	Steuern und steuerähnliche Erträge einschl. Erträge aus gesetzlichen Umlagen	-39.908.223,53	-45.650.935,00	-41.770.347,07	-3.880.587,93
06	547	Erträge aus Transferleistungen	-1.401.020,59	-1.451.984,00	-1.350.249,68	-101.734,32
07	540-543	Erträge aus Zuweisungen u. Zuschüssen für lfd. Zwecke u. allgemeine Umlagen	-4.740.176,00	-4.236.536,00	-4.236.536,00	
08	546	Erträge a. Auflösung v. SoPo aus Investitionszuweisungen,-zuschüssen u.-beiträgen	-107.266,00	-98.572,00	-109.912,00	11.340,00
09	53	Sonstige ordentliche Erträge	-2.350.042,95	-1.460.000,00	-1.269.473,06	-190.526,94
10		Summe der ordentlichen Erträge (Nr. 1 bis 9)	-48.506.729,07	-52.898.027,00	-48.736.517,81	-4.161.509,19
		Ordentliche Aufwendungen				
11	62, 63, 640-643, 647-649, 65	Personalaufwendungen				
12	644-646	Versorgungsaufwendungen				
13	60, 61, 67-69	Aufwendungen für Sach- und Dienstleistungen	12,99		17,13	-17,13
14	66	Abschreibungen	867.247,15		78.342,16	-78.342,16
15	71	Aufwendungen f. Zuweisungen u. Zuschüsse sowie besondere Finanzaufwendungen				
16	73	Steueraufwendungen einschl. Aufwendungen aus gesetzl. Umlageverpflichtungen	24.060.182,54	25.145.258,00	24.430.883,34	714.374,66
17	72	Transferaufwendungen				
18	70, 74, 76	Sonstige ordentliche Aufwendungen				
19		Summe der ordentlichen Aufwendungen (Nr. 11 bis 18)	24.927.442,68	25.145.258,00	24.509.242,63	636.015,37
20		Verwaltungsergebnis (Nr. 10 ./ . Nr. 19)	-23.579.286,39	-27.752.769,00	-24.227.275,18	-3.525.493,82
21	56, 57	Finanzerträge	-1.208,41		-9.514,03	9.514,03
22	77	Finanzaufwendungen	89.396,21	90.000,00	86.203,48	3.796,52
23		Finanzergebnis (Nr. 21 ./ . Nr. 22)	88.187,80	90.000,00	76.689,45	13.310,55
24		Ordentliches Ergebnis (Verwaltungsergebnis und Finanzergebnis Nr. 20 und Nr. 23)	-23.491.098,59	-27.662.769,00	-24.150.585,73	-3.512.183,27
25	59	Außerordentliche Erträge				
26	79	Außerordentliche Aufwendungen				
27		Außerordentliches Ergebnis (Nr. 25 ./ . Nr. 26)				
28		Jahresergeb.vor int.LLeistungsbez. (ordtl.u.außerordtl.Ergeb. (Nr.24 u.Nr.27)	-23.491.098,59	-27.662.769,00	-24.150.585,73	-3.512.183,27
29		Erlöse der internen Leistungsbeziehungen				
30		Kosten der internen Leistungsbeziehungen				
31		Ergebnis der internen Leistungsbeziehungen				
32		Jahresergebnis nach internen Leistungsbeziehungen	-23.491.098,59	-27.662.769,00	-24.150.585,73	-3.512.183,27

Jahresabschluss 2014

Teilfinanzrechnung Produkt 611.01.00 Steuern, Zuweisungen und Umlagen							
Stadt Mörfelden-Walldorf							
Nr.	Bezeichnung	Ergebnis des Vorjahres 2013	Fortg. Ansatz des HHJahres 2014	Ergebnis des HHJahres 2014	Vergl. Ansatz/Ergebnis des HHJahres		
01	Einz. aus Investitionszuweis.,-zuschüssen u. -beiträgen	110.000,00	93.000,00	93.000,00			
02	+ Einz. aus Abg. v. Gegenst. d. Sachanl.verm. u. d. immat. AV						
03	+ Einz. aus Abg. v. Gegenst. d. Finanzanlagevermögens						
04	davon Einz. aus der Tilgung v. gewährten Krediten						
05	Summe investive Einzahlungen	110.000,00	93.000,00	93.000,00			
06	- Ausz. v. Invest. i. d. Sachanl.verm. u. immat. AV						
07	davon Ausz. v. aktiv. Invest.zuw. u. -zuschüsse						
08	- Ausz. v. Invest. i. d. Finanzanlagevermögen						
09	davon Ausz. aus der Gewährung v. Krediten						
10	Summe investive Auszahlungen						
11	Saldo aus Investitionstätigkeit (Einz. ./ Ausz.)	110.000,00	93.000,00	93.000,00			

Persönliche Kopie für:
 Pietsch
 Pietsch, Gerrit
 Mörfelden-Walldorf

Jahresabschluss 2014

Teilergebnisrechnung Produkt 612.01.00 Sonstige Finanzwirtschaft						
Stadt Mörfelden-Walldorf						
Nr.	Konten	Bezeichnung	Ergebnis des Vorjahres 2013	Fortg. Ansatz d. HHjahres 2014	Ergebnis des HHjahres 2014	Vergl. Ansatz/Ergebnis d.HHjahres
		Ordentliche Erträge				
01	50	Privatrechtliche Leistungsentgelte				
02	51	Öffentlich-rechtliche Leistungsentgelte				
03	548-549	Kostensatzleistungen und -erstattungen	-4.994,16			
04	52	Bestandsveränderungen und aktivierte Eigenleistungen				
05	55	Steuern und steuerähnliche Erträge einschl. Erträge aus gesetzlichen Umlagen	279,70		-5.920,69	5.920,69
06	547	Erträge aus Transferleistungen				
07	540-543	Erträge aus Zuweisungen u. Zuschüssen für lfd. Zwecke u. allgemeine Umlagen			-250.633,75	250.633,75
08	546	Erträge a. Auflösung v. SoPo aus Investitionszuweisungen,-zuschüssen u.-beiträgen				
09	53	Sonstige ordentliche Erträge				
10		Summe der ordentlichen Erträge (Nr. 1 bis 9)	-4.714,46		-256.554,44	256.554,44
		Ordentliche Aufwendungen				
11	62, 63, 640-643, 647-649, 65	Personalaufwendungen				
12	644-646	Versorgungsaufwendungen				
13	60, 61, 67-69	Aufwendungen für Sach- und Dienstleistungen	23.991,05	16.000,00	29.125,02	-13.125,02
14	66	Abschreibungen				
15	71	Aufwendungen f. Zuweisungen u. Zuschüsse sowie besondere Finanzaufwendungen	189.087,45	260.000,00	144.122,44	115.877,56
16	73	Steueraufwendungen einschl. Aufwendungen aus gesetzl. Umlageverpflichtungen			65,00	-65,00
17	72	Transferaufwendungen				
18	70, 74, 76	Sonstige ordentliche Aufwendungen	141,92		26.727,08	-26.727,08
19		Summe der ordentlichen Aufwendungen (Nr. 11 bis 18)	213.220,42	276.000,00	200.039,54	75.960,46
20		Verwaltungsergebnis (Nr. 10 ./ . Nr. 19)	208.505,96	276.000,00	-56.514,90	332.514,90
21	56, 57	Finanzerträge	-431.138,01	-472.497,00	-381.549,57	-90.947,43
22	77	Finanzaufwendungen	1.434.660,08	1.313.000,00	1.538.038,91	-225.038,91
23		Finanzergebnis (Nr. 21 ./ . Nr. 22)	1.003.522,07	840.503,00	1.156.489,34	-315.986,34
24		Ordentliches Ergebnis (Verwaltungsergebnis und Finanzergebnis Nr. 20 und Nr. 23)	1.212.028,03	1.116.503,00	1.099.974,44	16.528,56
25	59	Außerordentliche Erträge				
26	79	Außerordentliche Aufwendungen				
27		Außerordentliches Ergebnis (Nr. 25 ./ . Nr. 26)				
28		Jahresergeb.vor int.LLeistungsbez. (ordtl.u.außerordtl.Ergeb. (Nr.24 u.Nr.27)	1.212.028,03	1.116.503,00	1.099.974,44	16.528,56
29		Erlöse der internen Leistungsbeziehungen	-5.183.735,99	-4.575.178,00	-5.066.365,03	491.187,03
30		Kosten der internen Leistungsbeziehungen	0,78	18.000,00	10,96	17.989,04
31		Ergebnis der internen Leistungsbeziehungen	-5.183.735,21	-4.557.178,00	-5.066.354,07	509.176,07
32		Jahresergebnis nach internen Leistungsbeziehungen	-3.971.707,18	-3.440.675,00	-3.966.379,63	525.704,63

Jahresabschluss 2014

Teilfinanzrechnung Produkt 612.01.00 Sonstige Finanzwirtschaft							
Stadt Mörfelden-Walldorf							
Nr.	Bezeichnung	Ergebnis des Vorjahres 2013	Fortg. Ansatz des HHJahres 2014	Ergebnis des HHJahres 2014	Vergl. Ansatz/Ergebnis des HHJahres		
01	Einz. aus Investitionszuweis.,-zuschüssen u. -beiträgen						
02	+ Einz. aus Abg. v. Gegenst. d. Sachanl.verm. u. d. immat. AV						
03	+ Einz. aus Abg. v. Gegenst. d. Finanzanlagevermögens	5.399.284,38	817.285,00	2.335.173,80	-1.517.888,80		
04	davon Einz. aus der Tilgung v. gewährten Krediten	5.399.284,38	817.285,00	2.335.173,80	-1.517.888,80		
05	Summe investive Einzahlungen	5.399.284,38	817.285,00	2.335.173,80	-1.517.888,80		
06	- Ausz. v. Invest. i. d. Sachanl.verm. u. immat. AV		-200.000,00		-200.000,00		
07	davon Ausz. v. aktiv. Invest.zuw. u. -zuschüsse		-200.000,00		-200.000,00		
08	- Ausz. v. Invest. i. d. Finanzanlagevermögen	-3.100.000,00	-4.200.000,00	-1.400.000,00	-2.800.000,00		
09	davon Ausz. aus der Gewährung v. Krediten	-3.100.000,00		-1.400.000,00	1.400.000,00		
10	Summe investive Auszahlungen	-3.100.000,00	-4.400.000,00	-1.400.000,00	-3.000.000,00		
11	Saldo aus Investitionstätigkeit (Einz. ./ Ausz.)	2.299.284,38	-3.582.715,00	935.173,80	-4.517.888,80		

Persönliche Kopie für:
 Pietsch
 Pietsch, Gerrit
 Mörfelden-Walldorf

Anhang zum Jahresabschluss 2014

Stadt Mörfelden-Walldorf

*Persönliche Kopie für:
Pietso Gerrit
Mörfelden-Walldorf*

Persönliche Kopie für:
Pietsch
Pietsch, Gerrit
Mörfelden-Walldorf

1 Allgemeine Angaben zum Jahresabschluss

Gemäß Beschluss der Stadtverordnetenversammlung vom 11. Mai 2004 erfolgte ab 1. Januar 2007 die Umstellung des Rechnungswesens von der Kameralistik auf die Doppik. Am 10. Februar 2009 stellte die Stadtverordnetenversammlung die Eröffnungsbilanz in Aktiva und Passiva auf 117.260.342,95 Euro fest.

Der Jahresabschluss 2013 wurde vom Magistrat mit Beschluss vom 25. April 2016 aufgestellt. Die Prüfung des Jahresabschlusses hat stattgefunden. Der Abschlussbericht des Fachbereichs Revision beim Kreisausschuss des Kreises Groß-Gerau liegt noch nicht vor.

Der vorliegende Jahresabschluss 2014 beinhaltet alle Rechnungslegungskomponenten, die in der GemHVO vorgeschrieben sind:

1. Vermögensrechnung (Bilanz)
2. Ergebnisrechnung (Gewinn- und Verlustrechnung)
3. Direkte Finanzrechnung (Cashflow-Rechnung)

Entsprechend den Teilhaushalten gem. §1 Abs. 3 und § 4 GemHVO (Budget/Produkt) wurden Teilrechnungen aufgestellt. Den Werten der Teilrechnungen wurden die fortgeschriebenen Planansätze der Teilhaushalte gegenübergestellt und erhebliche Abweichungen erläutert.

Die Schlussbilanz 2014 wurde gemäß

- den Regelungen der Hessischen Gemeindeverordnung (HGO)
- den Vorschriften der Gemeindehaushaltsverordnung (GemHVO)
- den Hinweisen zur GemHVO
- den subsidiär anzuwendenden handelsrechtlichen Vorschriften der §§ 242 ff. HGB

aufgestellt.

Nach § 112 HGO wird für die Stadt Mörfelden-Walldorf ein konsolidierter Jahresabschluss (Gesamtabschluss) erstmals zum 31. Dezember 2015 aufgestellt.

2 Angaben zu Bilanzierungs- und Bewertungsmethoden

Zugänge des Anlagevermögens wurden grundsätzlich mit den Anschaffungs- und Herstellungskosten abzüglich Abschreibungen bewertet. Abschreibungen erfolgten ausschließlich linear.

Die Nutzungsdauer für die einzelnen Wirtschaftsgüter orientiert sich vornehmlich an der kommunalen Abschreibungstabelle Hessen.

Ab dem Haushaltsjahr 2013 wurden geringwertige Wirtschaftsgüter gem. § 41 Abs. 5 Satz 1 GemHVO, d.h. abnutzbare bewegliche Vermögensgegenstände mit einem Wert bis 410,00 Euro netto, in voller Höhe als Aufwand behandelt und in der Ergebnisrechnung verbucht.

Eine Änderung der bisher angewendeten Bilanzierungs- und Bewertungsmethoden wurden nicht vorgenommen.

Vom 5. bis 9. Januar 2015 wurde eine körperliche Bestandsaufnahme (Inventur) zum Stichtag 31. Dezember 2014 vorgenommen. Nicht mehr vorhandene Anlagegüter wurden den jeweiligen Produkten bzw. Teilergebnisrechnungen als außerordentlicher Aufwand belastet und in der Anlagebuchhaltung ausgebucht. Die Gesamtaufwendungen aus Anlagenabgängen betragen 56.492,72 Euro.

3 Erläuterungen zur Vermögensrechnung (Bilanz)

Die Bilanz gibt die Vermögenssituation einer Kommune zum Stichtag wieder. Aus der folgenden Bilanzabbildung kann die Entwicklung der Bilanzwerte im Vergleich zum Vorjahr sowie die jeweiligen Anteile der Bilanzpositionen an der Bilanzsumme abgelesen werden.

Bilanz im Jahresvergleich

Bilanzposition	2013	2014	Veränderung absolut
1 - Anlagevermögen	120.270.044	118.807.353	-1.462.691
1.1 - Immaterielles Vermögen	3.584.072	3.662.796	78.725
1.2 - Sachanlagevermögen	101.083.871	100.790.549	-293.322
1.3 - Finanzanlagevermögen	15.602.101	14.354.008	-1.248.093
1.4 - Sparkassenrechtliche Sonderbeziehungen	0	0	0
2 - Umlaufvermögen	12.702.163	17.995.548	5.293.385
2.1 - Vorräte einschl. Roh-, Hilfs- und Betriebsstoffe	31.189	34.166	2.977
2.2 - Fertige und unfertige Erzeugnisse, Leistungen, Waren	0	0	0
2.3 - Forderungen und sonstige Vermögensgegenstände	7.495.525	5.942.888	-1.552.637
2.4 - Flüssige Mittel	5.175.449	12.018.494	6.843.045
3 - Aktive Rechnungsabgrenzungsposten	63.553	67.293	3.740
4 - Nicht durch Eigenkapital gedeckter Fehlbetrag	0	0	0
Aktiva	133.035.760	136.870.194	3.834.435
1 - Eigenkapital	14.017.376	10.989.596	-3.027.780
1.1 - Nettoposition	47.305.415	44.028.058	-3.277.357
1.2 - Rücklagen, Sonderrücklagen, Stiftungskapital	2.147.430	1.567.325	-580.105
1.3 - Ergebnisverwendung	-35.435.468	-34.605.787	829.681
1.3.1 - Ergebnisvortrag	-35.435.468	-34.605.787	829.681
1.3.2 - Jahresüberschuss / Jahresfehlbetrag	0	0	0
2 - Sonderposten	18.419.513	18.302.492	-117.021
2.1 - Sonderposten für Investitionszuweisungen, -zuschüsse und Beiträge	17.233.373	17.624.282	390.910
2.2 - Sonderposten für den Gebührenaussgleich	730.575	229.942	-500.632
2.3 - Sonderposten für Umlagen nach § 37 Abs. 3 FAG	0	0	0
2.4 - Sonstige Sonderposten	455.565	448.267	-7.298

Bilanzposition	2013	2014	Veränderung absolut
3 - Rückstellungen	14.554.437	14.067.887	-486.550
3.1 - Pensionsrückstellungen und ähnliche Verpflichtungen	14.141.374	13.921.748	-219.626
3.2 - Rückstellung für Finanzausgleich und Steuerschuldverhältnisse	157.063	0	-157.063
3.3 - Rückstellungen für Rekultivierung von Abfalldeponien	0	0	0
3.4 - Rückstellungen für die Sanierung von Altlasten	0	0	0
3.5 - Sonstige Rückstellungen	256.000	146.139	-109.861
4 - Verbindlichkeiten	83.576.942	90.871.159	7.294.217
4.1 - Anleihen	0	0	0
4.2 - Verbindlichkeiten aus Krediten für Investitionen	31.018.242	33.674.054	2.655.812
4.3 - Verbindlichkeiten aus Liquiditätskrediten	49.500.000	54.500.000	5.000.000
4.4 - Verbindlichkeiten aus kreditähnlichen Rechtsgeschäften	2.609	200	-2.409
4.5 - Verbindlichkeiten aus Zuweisungen und Zuschüssen, Transferleistungen und Beiträgen	100.792	23.767	-77.024
4.6 - Verbindlichkeiten aus Lieferungen und Leistungen	1.240.089	1.013.280	-226.809
4.7 - Verbindlichkeiten aus Steuern und steuerähnlichen Abgaben	0	3.036	3.036
4.8 - Verbindlichkeiten gegenüber verbundenen Unternehmen, Beteiligungen und Sondervermögen	270.088	380.042	109.953
4.9 - Sonstige Verbindlichkeiten	1.445.122	1.276.780	-168.342
5 - Passive Rechnungsabgrenzungsposten	2.467.492	2.639.060	171.569
Passiva	133.035.760	136.870.194	3.834.435

3.1 Aktiva

Immaterielle Vermögensgegenstände

Bilanzposition	2013	2014	Veränderung absolut
1.1 - Immaterielles Vermögen	3.584.072	3.662.796	78.725

Konzessionen, Lizenzen u. ä. Rechte

Bilanzposition	2013	2014	Veränderung absolut
1.1.1 - Konzessionen, Lizenzen und ähnliche Rechte	137.733	79.665	-58.068

Beschafft wurde ein Upgrade für die Lizenz der Archivierungsdatenbank AUGIAS-Express 5 Archiv

9.0, eine Lizenz für das Bestattermodul zur Online-Vergabe von Bestattungsterminen, sowie eine Softwarelizenz More!Rubin für den Sitzungsdienst der städtischen Gremien.

Geleistete Investitionszuwendungen und -zuschüsse

Bilanzposition	2013	2014	Veränderung absolut
1.1.2 - Geleistete Investitionszuweisungen und -zuschüsse	3.446.339	3.583.131	136.792

Die im Jahre 2014 gewährten Investitionszuschüsse belaufen sich auf insgesamt 166.012,08 Euro und gliedern sich wie folgt:

an Vereine	128.638,87
Förderung privater Maßnahmen (Verfügungsfonds "Aktive Kernbereiche")	2.373,21
Zuschuss Horvath-Stiftung f. Einhausung Küchenkeller	20.000,00
an Regionalpark Rhein-Main Südwest GmbH	15.000,00

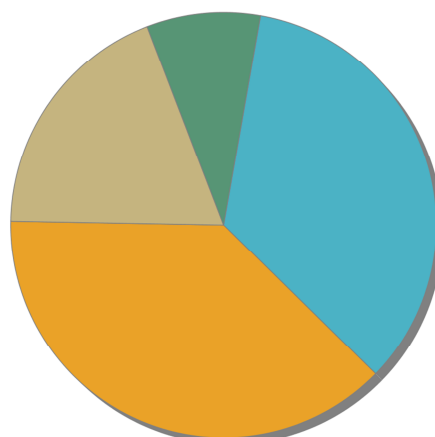
Der rückzahlbare Anteil aus gewährten Annuitätsbeihilfen zur Mitfinanzierung von im Rahmen des sozialen Wohnungsbaus erstellten Wohnungen erhöhte sich in 2014 um 86.597,52 Euro auf insgesamt 1.199.453,78 Euro.

Sachanlagen

Bilanzposition	2013	2014	Veränderung absolut
1.2 - Sachanlagevermögen	101.083.871	100.790.549	-293.322

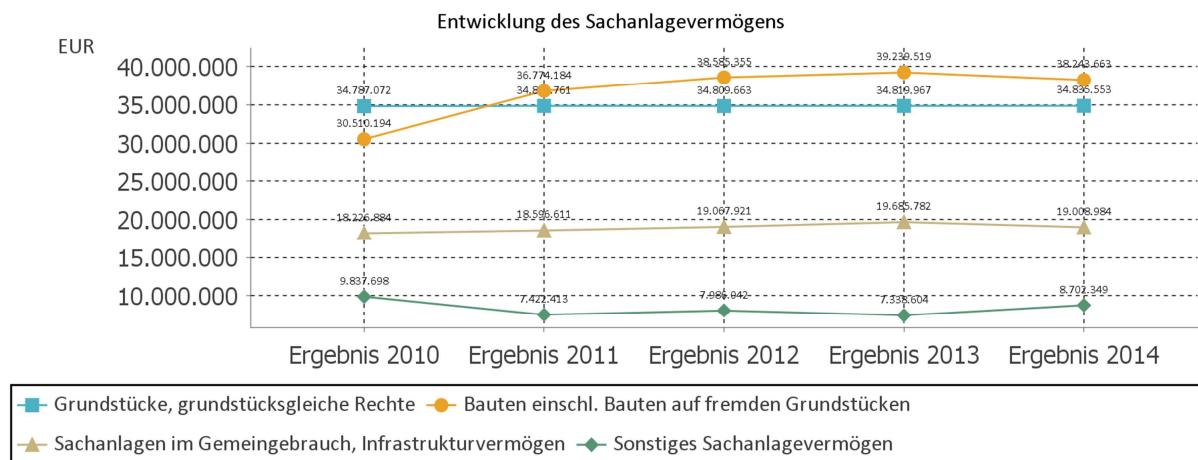
Auf der Aktivseite der Bilanz stellen die Sachanlagen den größten Posten dar. Im Folgenden wird die Struktur des Sachanlagevermögens in seinen wesentlichen Ausprägungen abgebildet:

Struktur des Sachanlagevermögens



Grundstücke, grundstücksgleiche Rechte (35%)	Bauten einschl. Bauten auf fremden Grundstücken (38%)
Sachanlagen im Gemeingebrauch, Infrastrukturvermögen (19%)	Sonstiges Sachanlagevermögen (9%)

Die Entwicklung des Sachanlagevermögens in den letzten 5 Jahren ergibt folgendes Bild:



Grundstücke, grundstücksgleiche Rechte

Bilanzposition	2013	2014	Veränderung absolut
1.2.1 - Grundstücke und grundstücksgleiche Rechte	34.819.967	34.835.553	15.586

Im Jahr 2014 wurde durch die Stadt Mörfelden-Walldorf nur ein Ackergrundstück „Am Hofgut“ erworben.

Der Wert der Grundstücke nach Art der Nutzung beträgt per 31. Dezember 2014:

Grünflächen	618.380,53
Ackerland	1.582.535,27
Sonstige unbebaute Grundstücke	1.894.368,91
Grundstücksgleiche Rechte (Erbbaurechte)	24,00
Bebaute Grundstücke	30.740.244,47

Bauten

Bilanzposition	2013	2014	Veränderung absolut
1.2.2 - Bauten einschl. Bauten auf fremden Grundstück	39.239.519	38.243.663	-995.856

In 2014 wurden folgende Anlagen im Bau fertiggestellt und aktiviert:

Umgestaltung Langgasse Mörfelden	AiB10-017	1.636,25
Jugendzentrum Mörfelden Außenanlage	AiB13-007	14.996,50
Neue Toilettenanlage Friedhof Walldorf	AiB14-001	27.277,85

Umbau Skateanlage/Bolzplatz Walldorf	AiB14-005	30.944,61
Einrichtung Lager- und Grünfläche Bahnhof Mörfelden	AiB14-011	67.075,50

Der Wert der stadt eigenen Bauwerke nach Nutzungsart stellt sich wie folgt dar:

Kindertagesstätten, Jugend- und Freizeiteinrichtungen	9.376.700,11
Alten- u. Betreuungseinrichtungen	4.680.845,40
Sportanlagen, Waldschwimmbad, Badesees	2.599.638,54
Bürgerhaus, Stadthalle, Büchereien	1.334.492,56
Brand- u. Katastrophenschutz einrichtungen	762.635,41
Leichenhallen u. sonst. Friedhofsgebäude	208.598,93
Sonstige Betriebsgebäude	5.694.141,54
Verwaltungsgebäude	5.032.493,03
Andere Bauten (Wasserturm, Garagen, etc.)	540.531,33
Grundstückseinrichtungen	1.866.026,57
Wohngebäude	6.147.559,34

Sachanlagen im Gemeingebrauch

Bilanzposition	2013	2014	Veränderung absolut
1.2.3 - Sachanlagen im Gemeingebrauch, Infrastrukturvermögen	19.685.782	19.008.984	-676.797

In 2014 wurden folgende Maßnahmen fertiggestellt und waren somit zu aktivieren:

Umgestaltung Langgasse Mörfelden	AiB10-017	1.636,25
Grundstückstausch DB-Netz AG	AiB13-001	2.638,76
Außenanlage JuKuz Mörfelden	AiB13-007	14.996,50
Kunstwerk Kreisel Gärtnerweg/B44	AiB13-011	7.272,99
Geschwindigkeitsmessanlage Langener Straße	AiB13-015	22.074,80
FSA Dieselstraße/Schleifmühlenweg	AiB13-016	3.500,00
FSA Schleifmühlenweg/Dieselstraße	AiB13-017	3.500,00
Schüttgutboxen	AiB13-018	7.896,84
Urnenstelen Friedhof Walldorf	AiB13-019	4.135,35
Akkuschrank incl. Gehäuse	AiB13-020	9.039,00
Pumpenanlage Waldschwimmbad	AiB13-021	48.727,96
Abrollbehälter (AB) Schlauch Feuerwehr Walldorf	AiB14-002	60.895,99
Toilettenanlage Friedhof Walldorf	AiB14-004	27.277,85
Umbau Skateanlage/Bolzplatz Walldorf	AiB14-005	30.944,61
Neugestaltung Kirchplatz "Aktive Kernbereiche" (teilw.)	AiB14-007	92.870,08
Streifenfundamente/Erdgräber Friedhof Walldorf	AiB14-009	930,68
Lager- u. Grünfläche Bahnhof Mörfelden	AiB14-011	67.075,50
Urnenstele Friedhof Walldorf	AiB14-012	13.106,75
Fahrradstellplätze Bushaltestelle Werrastraße Nord	AiB14-013	2.694,86
Fahrradstellplätze Bushaltestelle Egerländerstr. Ost	AiB14-014	1.901,07
Kfz Volkswagen Crafter 30	AiB14-015	32.118,44

Wickeltisch Kita IX Okrifteler Straße	AiB14-017	5.497,89
Streifenfundament Friedhof Mörfelden	AiB14-020	1.635,77
Streifenfundamente/Grabsteine Friedhof Walldorf	AiB14-024	3.399,83
Einbauschränk Kita V Heidelberger Straße	AiBAEL	4.218,42

Das städtische Infrastrukturvermögen gliedert sich wie folgt:

Bundesstraßen	1.196.154,81
Kreisstraßen	314.649,93
Gemeindestraßen	5.871.191,44
Wege, Plätze	307.416,80
Radwege	51.126,82
Grundstücke mit Verkehrsbauten	4.779.452,84
Sonstiges allg. Infrastrukturvermögen	2.943.572,15
Straßenbeleuchtung	260.083,61
Kulturgüter	186.111,27
Öffentliche Grünflächen	450.548,84
Friedhofsanlagen	515.108,00
Anlagen u. Einrichtungen d. Abfalleinsammlung	663,36
Anlagen u. Einrichtungen d. Kreislaufwirtschaft (Recyclinghof)	83.422,53
Sonstige öffentl. Ver- und Entsorgungseinrichtungen	43.951,77
Wald (Grundstück inkl. Aufwuchs)	2.005.529,96

Anlagen und Maschinen

Bilanzposition	2013	2014	Veränderung absolut
1.2.4 - Maschinen und Anlagen zur Leistungserstellung	746.118	780.386	34.268

Für das Waldschwimmbad Mörfelden wurde eine neue Pumpenanlage im Gesamtwert von 89.591,10 Euro beschafft.

Im Rahmen der durchgeführten Inventur waren in den Büchereien Mörfelden und Walldorf Festwertänderungen der CD's, DVD's, CD-ROM's, Zeitschriften und Bücher vorzunehmen. Die Videokassetten wurden vollständig aus dem Bestand genommen.

Der Instrumentenbestand der Musikschule wurde mit einer Klarinette erweitert.

Der Wert der stadt eigenen Anlagen und Maschinen gliedert sich nun wie folgt:

Anlagen der Energieversorgung u. Betriebstechnik	210.332,57
Maschinen der Energieversorgung u. Betriebstechnik	18.967,43
Anlagen der Materiallagerung u. -bereitstellung (Streusalzsilos)	45.637,49
Maschinen und Geräte der Materialbearbeitung	7.648,62
Anlagen für Wärme, Kälte u. chem. Prozesse	13.553,78
Maschinen für Wärme, Kälte u. chem. Prozesse	4.794,43

Anlagen f. Arbeitssicherheit u. Umweltschutz	40.712,74
Transport-, Verpackungs- u. ä. Anlagen	13.171,37
Medienbestand der Bibliotheken	372.255,00
Sonstige Anlagen	844,94
Musikinstrumente	8.897,99
Sonstige Maschinen u. Geräte, Reserveteile	43.569,84

Andere Anlagen, Betriebs- und Geschäftsausstattung

Bilanzposition	2013	2014	Veränderung absolut
1.2.5 - Andere Anlagen, Betriebs- und Geschäftsausstattung	4.352.585	4.004.837	-347.748

Im Berichtsjahr wurden folgende Spielgeräte beschafft:

Federwippgerät "Jolly"	Spielplatz Corneliusstraße	537,83
Federwippgerät "Cabrio"	Spielplatz Walldorfer Weg/Steinweg	537,83
Federwippgerät "Kitz"	Spielplatz Walldorfer Weg/Steinweg	537,84
Federwippgerät "Moped"	Spielplatz Am Gundhof	537,83
Federwippgerät "Löwe"	Spielplatz Hundertmorgenring	537,83
Ballfangwand (Backstop)	Spielplatz Okrifteler Straße	10.319,68
Forscherturm	Kita IV Otto-Hahn-Straße	1.847,47
Rollenspielgarderobe	Kita IV Otto-Hahn-Straße	561,71
Anbau-Rutsche f. Spielkomb. "Colin"	Kita VII Kollwitzweg	1.916,74
Miniramp-Kombination	Juz Mörfelden	40.698,00
Tischfußballgerät		1.528,00
Spielkonsole	Juz Walldorf	603,97
Spielkombination "Dompfaff 1"	Spielplatz Am Hegbach	4.548,18
Wippe (Pferd)	Kita VII Kollwitzweg	627,42

Für die Feuerwehr Mörfelden-Walldorf wurden neue Feuerwehrhelme im Gesamtwert von 35.527,45 Euro beschafft.

Die Umstellung auf Digitalfunk machte die Beschaffung von Fixed Radio Terminals (fest eingebautes Funkgerät, ortsfest), Hand Radio Terminal (Handsprechfunkgeräte) und Mobile Radio Terminal (Fahrzeugfunkgeräte) erforderlich.

Für die Kita III Elsa-Brandström-Straße wurde eine Holzhütte im Wert von 7.378,00 Euro angeschafft.

An Fahrzeugen wurden im Berichtszeitraum folgende größere Anschaffungen verbucht:

Ford Transit Pritsche	Bauhof	21.440,00
Volkswagen Crafter 30	Bauhof	32.118,44
Transporter	Bauhof	18.975,00
Transporter	Bauhof	16.000,00

Nachstehend genannte Betriebs- und Geschäftsausstattung wurde im Berichtszeitraum verkauft:

Pfau S 85 1,7t.	Bauhof	350,00
Ferrari Frontmäher	Friedhof Walldorf	311,00
Stühle Plastic Chair	Sozial- u. Wohnungsamt	325,00
Netzwerk-Switche	luK	1.200,00
143 Computer Fujitsu Siemens	luK	3.420,00

Der Wert der Betriebs- und Geschäftsausstattung der Stadt Mörfelden-Walldorf stellt sich wie folgt dar:

Werkstätteneinrichtungen u. -geräte	10.131,58
Werkzeuge, Werksgeräte	104.129,20
Lager- u. Transporteinrichtungen	113.692,90
Lebewesen und Pflanzen	79.866,32
Spielgeräte	259.912,39
Sonst. andere Anlagen	6.647,15
Fuhrpark	1.961.668,45
Sonst. Betriebsausstattung	798.550,53
Büromaschinen, DV- u. Kommunikationsgeräte	291.495,95
Büromöbel u. sonst. Ausstattungsgegenstände	272.590,18
sonst. Geschäftsausstattung	93.438,69
Geringwertige Vermögensgegenstände (GWG)	12.713,57

Gel. Anzahlungen und Anlagen im Bau

Bilanzposition	2013	2014	Veränderung absolut
1.2.6 - Geleistete Anzahlungen, Anlagen im Bau	2.239.901	3.917.126	1.677.225

Per 31. Dezember 2014 befanden sich folgende Anlagen im Bau:

Umgestaltung Bahnhof Walldorf	AiB07-00012	3.448.111,21
Grundstückstausch KZ-Außenlager	AiB12-011	11.924,31
Neubau Kita XI Nordring	AiB14-001	296.058,37
Skulpturen Städtepartnerschaft	AiB14-003	20.581,13
Straßenendausbau Geschwister-Reiß-Straße	AiB14-006	20.700,30
Neugestaltung Kirchplatz "Aktive Kernbereiche"	AiB14-007	73.498,17
Brandmeldeanlage Gerätehaus Feuerwehr Walldorf	AiB14-008	9.546,06
Löschfahrzeug (MLF) Feuerwehr Walldorf	AiB14-010	7.943,87
Autobahn Bobby-Cars Kita VII Kollwitzweg	AiB14-016	5.751,53
LED Lichtgestaltung Kurt-Bachmann-Halle	AiB14-018	60.238,75
Baumhaus mit Rutsche Kita VII	AiB14-019	1.675,65
Atemschutzmasken m. Zubehör Feuerwehr Mörfelden	AiB14-022	4.400,07
Herstellung Wiesenflächen/Böschungen Oberwaldberg	AiB14-023	595,00

Finanzanlagen

Bilanzposition	2013	2014	Veränderung absolut
1.3 - Finanzanlagevermögen	15.602.101	14.354.008	-1.248.093

Anteile an verbundenen Unternehmen

Bilanzposition	2013	2014	Veränderung absolut
1.3.1 - Anteile an verbundenen Unternehmen	3.821.137	3.821.137	0

Die Anteile an verbundenen Unternehmen setzen sich wie folgt zusammen:

Stadtwerke Mörfelden-Walldorf	3.672.662,27
SMW Abwasser GmbH	148.474,24

Ausleihungen an verbundene Unternehmen

Bilanzposition	2013	2014	Veränderung absolut
1.3.2 - Ausleihungen an verbundene Unternehmen	10.557.939	9.740.654	-817.285

Unter den Ausleihungen an verbundene Unternehmen wird die am 1. Januar 1997 erfolgte Übertragung des Anlagevermögens der Abwasserentsorgung an den Eigenbetrieb Stadtwerke Mörfelden-Walldorf bilanziert. Den finanziellen Ausgleich leisten die Stadtwerke jährlich an die Stadt in Höhe der Abschreibungen auf das übertragene Vermögen, die als Tilgung der Ausleihung verbucht wird. Die Tilgung im Jahr 2014 betrug 817.284,72 Euro.

Beteiligungen

Bilanzposition	2013	2014	Veränderung absolut
1.3.3 - Beteiligungen	842.422	314.149	-528.273

Riedwerke Zweckverband	29.685,61
HSE HEAG AG (Aktien)	247.613,41
Regionalpark Rhein-Main Süd-West GmbH	5.200,00
Nass. Heimstätte GmbH	31.649,77

Mit dem Jahresabschluss 2014 hat die Regionalpark Rhein-Main Süd-West GmbH bilanzielle Anpass-

sungen und Umbuchungen vorgenommen, wodurch sich deren Eigenkapital um rund 7,5 Mio. Euro vermindert. Die beteiligten Kommunen sind deshalb gezwungen, ihre Anteile neu zu bewerten. Dies führt zu einer Sonderabschreibung in Höhe von 528.272,90 Euro.

Ausleihungen an Unternehmen, mit denen ein Beteiligungsverhältnis besteht

Bilanzposition	2013	2014	Veränderung absolut
1.3.4 - Ausleihungen an Unternehmen, mit denen ein Beteiligungsverhältnis besteht	0	0	0

Wertpapiere des Anlagevermögens

Bilanzposition	2013	2014	Veränderung absolut
1.3.5 - Wertpapiere des Anlagevermögens	323.600	420.752	97.152

Unter Wertpapiere des Anlagevermögens werden u.a. das Stiftungskapital und die Zinserträge der Arnoul-Stiftung in Form von Sparkassenbriefen und -zertifikaten sowie Fonds-Anteilen von insgesamt 199.339,52 Euro bilanziert. Das restliche Stiftungsvermögen befindet sich auf einem Zins- und Cash-Konto in Höhe von 41.804,61 Euro, welches im Rahmen der Bilanzposition "2.4 Flüssige Mittel" geführt wird.

Nach § 14 a Beamtenbesoldungsgesetz (BBesG) in Verbindung mit § 13 Hessisches Versorgungsrücklagengesetz (HVersRücklG) müssen Gemeinden eine Versorgungsrücklage als Sondervermögen bilden. Die Stadt Mörfelden-Walldorf bedient sich der Bildung und Verwaltung der Rücklage der Kommunalen Versorgungskasse (VK).

Gemäß den Kommunalen Verwaltungskontenrahmen des Landes Hessen ist die Rücklage unter "Wertpapiere des Anlagevermögens" auszuweisen. Sie beläuft sich zum Stichtag auf insgesamt 221.411,98 Euro.

Sonstige Ausleihungen

Bilanzposition	2013	2014	Veränderung absolut
1.3.6 - sonstige Ausleihungen (sonstige Finanzanlagen)	57.004	57.317	313

Die Bilanzposition "Sonstige Ausleihungen" beinhaltet folgende Genossenschaftsanteile:

Baugenossenschaft Ried eG	28.091,17
---------------------------	-----------

Frankfurter Volksbank eG	1.000,00
Volksbank Darmstadt-Süd Hessen eG (vormals Groß-Gerauer Volksbank eG)	750,00
BürgerEnergieRheinMain eG	400,00

Der Genossenschaftsanteil der Stadt Mörfelden-Walldorf an der Baugenossenschaft Ried eG beträgt nominal 35.000,00 Euro. Eingezahlt wurden bisher nur 27.689,29 Euro. Da die BG Ried in 2014 erneut eine Dividende von 401,88 Euro ausgeschüttet hat, wurde diese auf den noch einzuzahlenden Betrag angerechnet.

Das an die BürgerEnergieRheinMain eG ausgereichte Nachrangdarlehen beläuft sich zum Bilanzstichtag auf 1.511,11 Euro.

Ein an den DRK-Hausverein Mörfelden ausgereichtes Darlehen in Höhe von 25.564,59 Euro wurde ebenfalls unter "Sonstige Ausleihungen" aktiviert.

Sparkassenrechtliche Sonderbeziehungen

Bilanzposition	2013	2014	Veränderung absolut
1.4 - Sparkassenrechtliche Sonderbeziehungen	0	0	0

Umlaufvermögen

Bilanzposition	2013	2014	Veränderung absolut
2 - Umlaufvermögen	12.702.163	17.995.548	5.293.385

Vorräte

Bilanzposition	2013	2014	Veränderung absolut
2.1 - Vorräte einschl. Roh-, Hilfs- und Betriebsstoffe	31.189	34.166	2.977

Folgende Lagerbestände an Roh-, Hilfs- und Betriebsstoffen wurden gemäß dem Niederstwertprinzip mit dem niedrigsten, zum Bilanzstichtag beizulegenden Wert, bilanziert:

Streusalz	29.738,12
Heizöl	4.427,61

Fertige und unfertige Erzeugnisse, Leistungen und Waren

Bilanzposition	2013	2014	Veränderung absolut
2.2 - Fertige und unfertige Erzeugnisse, Leistungen, Waren	0	0	0

Forderungen und sonst. Vermögensgegenstände

Bilanzposition	2013	2014	Veränderung absolut
2.3 - Forderungen und sonstige Vermögensgegenstände	7.495.525	5.942.888	-1.552.637

Der Einzelwertberichtigungsbedarf betrug insgesamt:

per 31. Dezember 2009	3.334.451,39
per 31. Dezember 2010	3.375.337,31
per 31. Dezember 2011	2.821.434,07
per 31. Dezember 2012	3.214.773,77
per 31. Dezember 2013	2.198.293,56
per 31. Dezember 2014	2.167.014,50

Der Wertberichtigungsbedarf ist abhängig von der Werthaltigkeit einer Forderung. Werden von den Finanzämtern Gewerbesteuerermessbescheide aufgrund von Einsprüchen der Steuerpflichtigen ausgesetzt, wird die Forderung umgehend wertberichtigt, da eine Aussetzung dann ausgesprochen wird, wenn Zweifel an der Rechtmäßigkeit der Grundlagenbescheide bestehen.

Im Berichtsjahr wurden wertberichtigte Forderungen durch Zahlungen und Sollabgänge in Höhe von 53.947,54 Euro realisiert bzw. in Abgang gebracht und die bilanzielle Einzelwertberichtigung ertragswirksam herabgesetzt.

Zuvor wertberichtigte uneinbringliche Forderungen wurden niedergeschlagen:

befristet	0,00
unbefristet	45.483,67

Forderungen aus Transferleistungen und Zuschüssen

Bilanzposition	2013	2014	Veränderung absolut
2.3.1 - Forderungen aus Zuweisungen, Zuschüssen, Transferleistungen, Investitionszuweisungen und -zuschüssen und Beiträgen	2.917.191	2.720.948	-196.242

Forderungen aus:

Zuweisungen geg. Gemeinden	865,84
Zuweisungen geg. sonstige Bereiche	1.503,17
Investitionszuweisungen geg. Land aus Sonderinvest.programm	1.836.489,24
an Wohnungsbauunternehmen ausgereichte Wohnungsbaudarlehen	875.863,61
Transferleistungen (Erstattungen)	7.928,03
- Wertberichtigungsbedarf	-1.701,51

Mit dem von der Bundesregierung am 5. November 2008 beschlossenen Sonderinvestitionsprogramm sollten die Auswirkungen der Finanzmarktkrise auf die Wirtschaftsentwicklung abgemildert werden, indem seitens des Staates gezielt Impulse für Investitionen gesetzt werden sollten.

Gemäß den Grundsatzbeschlüssen der Stadtverordnetenversammlung vom 31. März 2009 beteiligte sich die Stadt Mörfelden-Walldorf an diesem Programm mit folgenden Projekten:

1. Energetische Fassaden- und Dachsanierung sowie Anpassung der Gebäudetechnik mäß Energieeinsparverordnung des Rathauses Mörfelden
2. Erweiterung und Umnutzung im Bestand sowie energetische und bauliche Sanierung der Kita III Elsa-Brandström-Straße
3. Erweiterung und Umnutzung im Bestand sowie energetische und bauliche Sanierung der Kita V Heidelberger Straße

Die Fördermittel wurden zum Teil als Zuschuss, größtenteils aber als Darlehen gewährt, deren Tilgung durch das Land und die Stadt Mörfelden-Walldorf erfolgt. Der Tilgungszuschuss des Landes Hessen ist in der Bilanz als Forderung aus Investitionszuweisung gegen das Land aus Sonderinvestitionsprogramm ausgewiesen.

Projekt	Landesmittel (6/6)	davon	davon	Bundesmittel	davon	davon Kofinanzdarlehen (25%)	
		Darlehen (5/6) Tilgung Land	Darlehen (1/6) Tilgung Stadt		Zuschuss (75%)	Tilgung Land (50%)	Tilgung Stadt (50%)
Rathaus Mörfelden	2.430.152,00	2.025.127,00	405.025,00	-	-	-	-
Kita III	-	-	-	355.000,00	266.250,00	44.375,00	44.375,00
Kita V	-	-	-	396.193,00	297.145,00	49.524,00	49.524,00

Forderungen aus Steuern und Umlagen

Bilanzposition	2013	2014	Veränderung absolut
2.3.2 - Forderungen aus Steuern und steuerähnlichen Abgaben, Umlagen	3.272.175	1.610.958	-1.661.217

Forderungen aus Steuern	2.776.722,68
Forderungen aus Gebühren	254.279,78
Sonstige Forderungen aus Abgaben	193.823,05
- Wertberichtigungsbedarf	-1.613.867,85

Forderungen aus Lieferungen und Leistungen

Bilanzposition	2013	2014	Veränderung absolut
2.3.3 - Forderungen aus Lieferungen und Leistungen	342.154	457.198	115.044

Forderungen aus privatrechtl. Lieferungen u. Leistungen (Mieten, Pachten)	610.493,92
- Wertberichtigungsbedarf	153.295,74

Forderungen gegen verbundene Unternehmen

Bilanzposition	2013	2014	Veränderung absolut
2.3.4 - Forderungen gegen verbundene Unternehmen, gegen Unternehmen mit Beteiligungsverhältnis und Sondervermögen	651.771	625.665	-26.106

Forderungen aus Steuern und Abgaben geg. verbund. Unternehmen	257.808,46
Forderungen aus Lieferungen und Leistungen geg. verbund. Unternehmen	42.169,93
Sonstige Forderungen geg. verbundene Unternehmen	325.686,43

Sonstige Vermögensgegenstände

Bilanzposition	2013	2014	Veränderung absolut
2.3.5 - Sonstige Vermögensgegenstände	312.235	528.119	215.884

Anrechenbare Vorsteuer	1.046,48
Forderungen aus Sozialversicherung	3.763,12
Andere sonst. Vermögensgegenstände (Betriebskostenabr., Nebenford.)	804.952,33
Forderungen aus Gehalt Darlehen/Überschüssen	950,00
Forderungen aus Gehalt Überzahlungen	3.189,28
Forderungen aus Gehalt Abschläge	1.738,82
Debitorische Kreditoren	1.790,60
Sparbücher Mietkautionen	134.463,13
Sparbuch Nachlass E. Hohlweg	10.026,99

Vorschüsse Gebührenkassen	1.500,00
- Wertberichtigungsbedarf	-435.301,40

Flüssige Mittel

Bilanzposition	2013	2014	Veränderung absolut
2.4 - Flüssige Mittel	5.175.449	12.018.494	6.843.045

Bestehend aus:

Barkasse	6.229,99
Girokonto Kreissparkasse Groß-Gerau	8.602.370,77
Girokonto Frankfurter Volksbank eG	40.471,86
Girokonto Volksbank Darmstadt-Südhessen eG	12.729,13
Girokonto Postbank	11.882,98
Zins- u. Cash Konto Fehlbelegung	223.457,82
Zins- u. Cash Konto Gebührenaussgleichrücklage Abfallbeseitigung	3.079.546,85
Zins- u. Cash Konto Arnoul-Stiftung	41.804,61

Zum Bilanzstichtag waren Kassenkredite in Höhe von insgesamt 54,5 Mio. Euro in Anspruch genommen.

Rechnungsabgrenzungsposten

Bilanzposition	2013	2014	Veränderung absolut
3 - Aktive Rechnungsabgrenzungsposten	63.553	67.293	3.740

Als Rechnungsabgrenzungsposten sind auf der Aktivseite vor dem Abschlussstichtag geleistete Auszahlungen auszuweisen, soweit sie Aufwand für eine bestimmte Zeit nach diesem Tag darstellen.

Die Beamtenbezüge für Januar 2015 in Höhe von 60.897,09 Euro wurden bereits im Dezember 2014 überwiesen und per Stichtag als "Aktiver Rechnungsabgrenzungsposten" ausgewiesen.

Als weitere Abgrenzungsposten in Höhe von 6.395,84 Euro wurden die in 2014 für 2015 gezahlten Courtagen der Kassenkredite verbucht.

Nicht durch Eigenkapital gedeckter Fehlbetrag

Bilanzposition	2013	2014	Veränderung absolut
4 - Nicht durch Eigenkapital gedeckter Fehlbetrag	0	0	0

3.2 Passiva

Eigenkapital

Bilanzposition	2013	2014	Veränderung absolut
1 - Eigenkapital	14.017.376	10.989.596	-3.027.780

Netto-Position

Bilanzposition	2013	2014	Veränderung absolut
1.1 - Nettoposition	47.305.415	44.028.058	-3.277.357

Die Netto-Position als Basiskapital der Kommune ist vergleichbar mit dem "Gezeichneten Kapital" gemäß " § 266 Abs. 3 HGB und wurde einmalig als Saldo aus Vermögen und Schulden der Stadt mit Erstellung der Eröffnungsbilanz ermittelt.

Gemäß Beschluss der Stadtverordnetenversammlung vom 5. Februar 2013 wurde am 12. Februar 2013 ein Konsolidierungsvertrag zwischen dem Land Hessen und der Stadt Mörfelden-Walldorf geschlossen. Nach Maßgabe des Schutzschirmgesetzes und der Verordnung zur Durchführung des Schutzschirmgesetzes gewährte das Land Entschuldungshilfen von insgesamt 18.110.797,00 Euro.

Die in 2014 geflossene Entschuldungshilfe für die Ablösung von Investitionskrediten betrug 2.051.749,94 Euro. Gleichzeitig wurde gem. § 25 Abs. 3 GemHVO a.F. der restliche Fehlbetrag aus 2009 in Höhe von 5.329.106,60 Euro mit dem Eigenkapital verrechnet.

Rücklagen, Sonderrücklagen, Stiftungskapital

Bilanzposition	2013	2014	Veränderung absolut
1.2 - Rücklagen, Sonderrücklagen, Stiftungskapital	2.147.430	1.567.325	-580.105

Übersteigt der Gesamtbetrag der ordentlichen Erträge und der Zins- und sonstigen Finanzerträge den Gesamtbetrag der ordentlichen Aufwendungen und der Zins- und sonstigen Finanzaufwendungen, ist der Unterschiedsbetrag im Haushaltsplan als Überschuss auszuweisen und bei der Aufstel-

lung des Jahresabschlusses der aus Überschüssen des ordentlichen Ergebnisses des Ergebnishaushalts gebildeten Rücklage zuzuführen, soweit er nicht zum Ausgleich des außerordentlichen Ergebnisses des Haushaltsjahres benötigt wird (§ 24 Abs.1 GemHVO).

Rücklagen aus Überschüssen des ordentlichen Ergebnisses

Bilanzposition	2013	2014	Veränderung absolut
1.2.1 - Rücklagen aus Überschüssen des ordentlichen Ergebnisses	0	0	0

Das ordentliche Ergebnis weist seit dem Haushaltsjahr 2009 erhebliche Fehlbeträge aus. Eine Rücklage aus Überschüssen des ordentlichen Ergebnisses ist deshalb nicht vorhanden.

Rücklagen aus Überschüssen des außerordentlichen Ergebnisses

Bilanzposition	2013	2014	Veränderung absolut
1.2.2 - Rücklagen aus Überschüssen des außerordentlichen Ergebnisses	1.910.141	1.331.061	-579.080

Das außerordentliche Ergebnis des Haushaltsjahres 2014 schließt mit einem Fehlbetrag in Höhe von 579.079,62 Euro ab und wird durch eine entsprechende Entnahme aus der Rücklage aus Überschüssen des außerordentlichen Ergebnisses abgedeckt.

Entwicklung der Rücklage

Zuführung Überschuss 2007 im Jahr 2008	1.696.517,98
Zuführung Überschuss 2008 im Jahr 2009	281.883,86
Zuführung Überschuss 2009 im Jahr 2010	478.473,65
Deckung des ordentl. Fehlbetrages 2009 im Jahr 2010	-1.027.104,92
Deckung des außerordentl. Fehlbetrages 2010 im Jahr 2011	-154.480,95
Zuführung Überschuss 2011 in 2012	172.750,18
Zuführung Überschuss 2012	390.749,18
Zuführung Überschuss 2013	71.351,78
Deckung des außerordentl. Fehlbetrages 2014	-579.079,62
Stand zum 31.12.2014	1.331.061,14

Sonderrücklagen

Bilanzposition	2013	2014	Veränderung absolut
1.2.3 - Sonderrücklagen	0	0	0

Stiftungskapital

Bilanzposition	2013	2014	Veränderung absolut
1.2.4 - Stiftungskapital	237.289	236.264	-1.025

Unter dieser Bilanzposition wird das Stiftungskapital nebst den kumulierten Zinserträgen der Arnoul-Stiftung als Gegenposition zu den unter "1.3.5 Wertpapiere des Anlagevermögens" ausgewiesenen Finanzanlagen der Stiftung passiviert.

Das Stiftungskapital selbst beträgt unverändert 86.919,62 Euro. Die in 2014 erwirtschafteten Zinserträge in Höhe von 429,45 Euro decken aufgrund des Niedrigzinsniveaus die Aufwendungen aus Studienbeihilfen, Aufwandsentschädigungen, Grabpflege etc. nur noch zum Teil ab. Aufgrund eingeworbener Spenden in Höhe von 850,00 Euro und einer Fonds-Ausschüttung von 2.575,35 Euro haben sich die kumulierten Zinserträge von 150.369,71 Euro nur um 1.024,98 Euro auf nunmehr 149.344,73 Euro vermindert.

Ergebnisverwendung

Bilanzposition	2013	2014	Veränderung absolut
1.3 - Ergebnisverwendung	-35.435.468	-34.605.787	829.681

Ergebnisvortrag

Bilanzposition	2013	2014	Veränderung absolut
1.3.1 - Ergebnisvortrag	-35.435.468	-34.605.787	829.681

Die GemHVO sieht in der Ergebnis- und Vermögensrechnung die Differenzierung des Jahresergebnisses und der Ergebnisvorträge in ein ordentliches und ein außerordentliches Ergebnis vor. Ursächlich hierfür sind die differenzierten Mechanismen zum Haushaltsausgleich gem. § 24 GemHVO.

Ordentliche Ergebnisse aus Vorjahren

Bilanzposition	2013	2014	Veränderung absolut
1.3.1.1 - Ordentliche Ergebnisse aus Vorjahren	-35.435.468	-34.605.787	829.681

Ergebnisvortrag 2009	-5.329.106,60
Ordentliches Ergebnis 2010	-10.178.515,35
Zuführung Gebührenaussgleichsrücklage aus 2010	-322.353,28
Ordentliches Ergebnis 2011	-12.496.664,36
Zuführung Gebührenaussgleichsrücklage aus 2011	-139.108,24
Ordentliches Ergebnis 2012	-8.644.038,99
Ablösung Kassenkredite durch Entschuldungsfonds	8.310.246,92
Ordentliches Ergebnis 2013	-6.635.928,54
Ordentliches Ergebnis 2014	-4.499.425,63
Verrechnung restl. Fehlbetrag aus 2009 mit Eigenkapital	5.329.106,60
Stand zum 31.12.2014	-34.605.787,47

Außerordentliche Ergebnisse aus Vorjahren

Bilanzposition	2013	2014	Veränderung absolut
1.3.1.2 - Außerordentliche Ergebnisse aus Vorjahren	0	0	0

Jahresergebnis

Bilanzposition	2013	2014	Veränderung absolut
1.3.2 - Jahresüberschuss / Jahresfehlbetrag	0	0	0

Ordentliches Jahresergebnis

Bilanzposition	2013	2014	Veränderung absolut
1.3.2.1 - Ordentlicher Jahresüberschuss / Jahresfehlbetrag	0	0	0

Der Fehlbetrag des ordentlichen Ergebnisses von 4.499.425,63 Euro wurde auf neue Rechnung vorgetragen und in der Bilanzposition 1.3 "Ergebnisverwendung" ausgewiesen.

Außerordentliches Jahresergebnis

Bilanzposition	2013	2014	Veränderung absolut
1.3.2.2 - Außerordentlicher Jahresüberschuss / Jahresfehlbetrag	0	0	0

Der Fehlbetrag des außerordentlichen Ergebnisses von 579.079,62 Euro wurde durch eine Entnahme aus der außerordentlichen Rücklage gedeckt.

Sonderposten

Bilanzposition	2013	2014	Veränderung absolut
2 - Sonderposten	18.419.513	18.302.492	-117.021

Als Sonderposten werden Zuweisungen und Zuschüsse passiviert, welche die Stadt Mörfelden-Walldorf zur Förderung von Investitionen von anderen staatlichen, öffentlichen oder privaten Stellen erhält.

Alle passivierten Investitionszuweisungen wurden, soweit möglich, dem jeweils geförderten Anlagegut als Sonderposten zugeordnet und über die Nutzungsdauer des Anlagegutes ertragswirksam aufgelöst.

Sonderposten für erhaltene Investitionszuweisungen, -zuschüsse und -beiträge

Bilanzposition	2013	2014	Veränderung absolut
2.1 - Sonderposten für erhaltene Investitionszuweisungen, -zuschüsse und -beiträge	17.233.373	17.624.282	390.910

Zuweisungen vom öffentlichen Bereich

Bilanzposition	2013	2014	Veränderung absolut
2.1.1 - Zuweisungen vom öffentlichen Bereich	13.633.814	14.348.728	714.914

Sonderposten aus Zuweisungen vom Bund

150.247,78 Euro

Für den U3-Bereich des Neubaus der Kita XI Nordring ist ein Zuschuss von 150.000,00 Euro eingegangen.

Sonderposten aus Zuweisungen vom Land

10.192.174,35 Euro

Aus dem Förderprogramm "Aktive Kernbereiche" wurden für die nachstehend genannten Maßnahmen folgende Zuwendungen vereinnahmt:

Umgestaltung Langgasse	1.660,00
Langgasse 35	62.130,00
Kirchplatz Mörfelden	24.510,00
Neugestaltung Freifläche Steinweg 10	140,00

Der Gehwegumbau in der Westendstraße wurde mit 56.100,00 Euro und der Umbau des Bahnhof Walldorf mit weiteren 268.900,00 Euro bezuschusst.

Sonderposten aus Zuweisungen von Gemeindeverbänden 1.080.576,74 Euro

Für den Umbau des Bahnhofsgeländes Mörfelden wurden Zuweisungen in Höhe von 523.285,00 Euro verbucht.

Sonderposten aus Zuweisungen vom sonstigen öffentlichen Bereich 91.178,05 Euro

Im Berichtszeitraum wurde nur die planmäßige Auflösung bereits erhaltener Zuschüsse verbucht.

Sonderposten aus pauschalen Investitionszuweisungen vom Land 509.787,43 Euro

Gemäß § 29 des Finanzausgleichgesetzes erhalten die Gemeinden, Landkreise und der Landeswohlfahrtsverband Hessen pauschalierte Zuwendungen für allgemeine Investitionen. Grundlage der Beteiligung ist der Gemeindeanteil an der jeweiligen Schlüsselmasse des Ausgleichsjahres.

Pauschale Investitionszuweisungen erfolgen ohne konkreten Maßnahmenbezug und können deshalb keinem speziellen Anlagegut zugeordnet werden. Diese Sonderposten werden mit 10 v. H. jährlich ertragswirksam aufgelöst.

In 2014 wurden der Stadt Mörfelden-Walldorf pauschale Investitionszuweisungen in Höhe von insgesamt 93.000,00 Euro zugewendet:

Entwicklung Investitionszuweisungen

Jahr 2007	154.000,00
Jahr 2008	110.000,00
Jahr 2009	173.000,00
Jahr 2010	81.000,00
Jahr 2011	51.000,00
Jahr 2012	127.000,00
Jahr 2013	110.000,00
Jahr 2014	93.000,00

Sonderposten aus bed. rückzahlbaren Investitionszuw. v. öffentl. Bereich 2.324.764,10 Euro

Im Berichtszeitraum wurde nur die planmäßige Auflösung der Zuschüsse aus dem Sonderinvestitionsprogramm verbucht.

Zuschüsse vom nicht öffentlichen Bereich

Bilanzposition	2013	2014	Veränderung absolut
2.1.2 - Zuschüsse vom nicht öffentlichen Bereich	157.212	149.739	-7.472

Die Rhein-Main-Verkehrsverbund GmbH bezuschusste den Umbau des Bahnhofs Walldorf mit 2.065,32 Euro.

Investitionsbeiträge

Bilanzposition	2013	2014	Veränderung absolut
2.1.3 - Investitionsbeiträge	3.442.347	3.125.815	-316.532

Als bilanzielle Gegenposition zum Infrastrukturvermögen der Stadt werden auf der Passivseite der Bilanz die Erschließungsbeiträge passiviert. Im Berichtsjahr wurden keine Erschließungsbeiträge vereinnahmt.

Sonderposten für den Gebührenaussgleich

Bilanzposition	2013	2014	Veränderung absolut
2.2 - Sonderposten für den Gebührenaussgleich	730.575	229.942	-500.632

Aufgrund der Novellierung der GemHVO ist die Gebührenaussgleichsrücklage in einen Sonderposten für den Gebührenaussgleich überführt worden. Überschüsse im Produkt 537.02.00 "Abfallwirtschaft" sind im Zuge der Jahresabschlussarbeiten dem Sonderposten zuzuführen, Fehlbeträge werden mit einer Entnahme aus dem Sonderposten ausgeglichen.

In 2014 war das Produkt "Abfallwirtschaft" mit 500.632,28 Euro unterdeckt, so dass eine Auflösung des Sonderposten für den Gebührenaussgleich in dieser Höhe erforderlich wurde.

	Abfallbeseitigung
Bestand per 31.12.2010	1.428.576,15
Zuführung Produktergebnis 2010 in 2011	322.353,28
Zuführung Produktergebnis 2011 in 2012	139.108,24
Entnahme Produktergebnis 2012	-455.236,29
Entnahme Produktergebnis 2013	-704.226,71
Entnahme Produktergebnis 2014	-500.632,28
Bestand per 31.12.2014	229.942,39

Sonderposten für Umlagen

Bilanzposition	2013	2014	Veränderung absolut
2.3 - Sonderposten für Umlagen nach § 37 Abs. 3 FAG	0	0	0

Sonstige Sonderposten

Bilanzposition	2013	2014	Veränderung absolut
2.4 - Sonstige Sonderposten	455.565	448.267	-7.298

Das ausgereichte Darlehen zur Förderung des sozialen Wohnungsbaus im Baugebiet Plassage/Lange Äcker in Höhe von 370.000,00 Euro wurde aus Mitteln der vereinnahmten Fehlbelegungsabgabe finanziert. Dieser Betrag reduziert sich um die planmäßige Tilgung des Darlehens durch die Darlehensnehmer und wird im Jahresabschluss in die Bilanzposition 4.8 "Sonstige Verbindlichkeiten" umgebucht.

Für das Bürgerhaus Mörfelden ist eine Spende von 851,96 Euro für die Realisierung eines Handlaufs an der Außentreppe des Bürgerhauses eingegangen.

Rückstellungen

Bilanzposition	2013	2014	Veränderung absolut
3 - Rückstellungen	14.554.437	14.067.887	-486.550

Rückstellungen sind Bilanzpositionen für ungewisse Verbindlichkeiten und drohende Verluste aus schwebenden Geschäften, also wirtschaftliche Verpflichtungen, die dem Grunde nach, des Auszahlungszeitpunktes oder der Höhe nach noch nicht bestimmt sind. Sie sind in der Höhe angesetzt, die nach vernünftiger kaufmännischer Beurteilung notwendig ist.

Pensionsrückstellungen

Bilanzposition	2013	2014	Veränderung absolut
3.1 - Pensionsrückstellungen und ähnliche Verpflichtungen	14.141.374	13.921.748	-219.626

Rückstellungen für Pensionen und Vorruhestandsverpflichtungen werden grundsätzlich nach dem Teilwertverfahren gemäß § 6 a EStG bewertet. Den nach versicherungsmathematischen Grundsätzen ermittelten Teilwerten liegt unter Verwendung der Richttafel 2005 G von Prof. Dr. Klaus Heubeck und gem. § 41 Abs. 5 GemHVO ein Rechnungszinsfuß von 6 v. H. zugrunde.

Nach § 39 Abs.1 Nr. 2 GemHVO sind auch Rückstellungen für Beihilfeverpflichtungen gegenüber

Versorgungsempfängern sowie Beamten für die Zeit nach dem Ausscheiden aus dem aktiven Dienst zu bilden. Als Berechnungsgrundlage wurden hierfür geeignete Krankenversicherungstarife zugrunde gelegt. Versicherungsmathematisch wurde aus diesen Tarifen eine zu erwartende Krankenkostenleistung unterstellt und bewertet. Dabei wurde ein Rechnungszinsfuß von 5,5 v.H. angewandt (orientiert an § 6 EStG).

Rückstellungen für Altersteilzeitverpflichtungen wurden nach versicherungsmathematischen Grundsätzen unter Anwendung eines Rechnungszinsfußes von 5,5 v.H. ermittelt.

Verpflichtungen für eingetretene Pensionsfälle	7.552.942,00
Verpflichtungen für Beamte im aktiven Dienst	3.766.858,00
Beihilfeverpflichtung gegenüber Versorgungsempfängern	1.631.560,00
Beihilfeverpflichtung gegenüber Beamten im aktiven Dienst	961.051,00
Verpflichtungen für Altersteilzeit	9.337,00

Ist der nach § 41 Abs. 6 GemHVO anzuwendende Rechnungszinsfuß (6 v.H.) höher als der von der Deutschen Bundesbank bekanntgegebene Abzinsungssatz nach § 253 Abs. 2 HGB, sind die sich daraus ergebenden höheren Rückstellungswerte im Anhang zum Jahresabschluss anzugeben (Hinweis zu § 39 GemHVO Tz. 4, StAnz. 6/2013 S. 222).

Der von der Deutschen Bundesbank bekanntgegebene Abzinsungssatz beträgt 4,53 v.H. zum Stand Dezember 2014 und ist damit niedriger als der Rechnungszinsfuß nach § 41 Abs. 6 GemHVO.

Die auf die Basis eines Abzinsungssatzes von 4,53 v.H. berechneten Rückstellungswerte betragen:

Verpflichtung für eingetretene Pensionsfälle	8.510.036,00
Verpflichtungen für Beamte im aktiven Dienst	4.720.485,00
Beihilfeverpflichtungen gegenüber Versorgungsempfängern	1.631.560,00
Beihilfeverpflichtungen gegenüber Beamten im aktiven Dienst	961.051,00
Verpflichtungen für Altersteilzeit	9.337,00

Rückstellungen für Umlageverpflichtungen

Bilanzposition	2013	2014	Veränderung absolut
3.2 - Rückstellung für Finanzausgleich und Steuerschuldverhältnisse	157.063	0	-157.063

Gemäß § 39 Abs. 1 Ziff. 7 GemHVO sind Rückstellungen zu bilden für unbestimmte Aufwendungen in künftigen Haushaltsjahren bei Umlagen nach dem Finanzausgleichsgesetz (FAG) aufgrund von ungewöhnlich hohen Steuereinnahmen des Haushaltsjahres, die in die Berechnung der Umlagegrundlage einbezogen werden.

Die Rückstellung in Höhe von 157.063,00 Euro wurde vollständig in Anspruch genommen und ertragswirksam verbucht. Aufgrund der erheblichen Ertragseinbußen im Bereich der Gewerbesteuer war keine Zuführung zur Rückstellung erforderlich.

Rückstellungen für die Rekultivierung und Nachsorge von Abfalldeponien

Bilanzposition	2013	2014	Veränderung absolut
3.3 - Rückstellungen für Rekultivierung von Abfalldeponien	0	0	0

Rückstellungen für die Sanierung von Altlasten

Bilanzposition	2013	2014	Veränderung absolut
3.4 - Rückstellungen für die Sanierung von Altlasten	0	0	0

Sonstige Rückstellungen

Bilanzposition	2013	2014	Veränderung absolut
3.5 - Sonstige Rückstellungen	256.000	146.139	-109.861

Die sonstigen Rückstellungen gliedern sich zum 31. Dezember 2014 wie folgt:

Rückstellungen für anhängige Gerichtsverfahren	91.139,14
Rückstellungen für Rechts- und Beratungskosten	55.000,00

Die **Rückstellungen für anhängige Gerichtsverfahren** wurden mit 149.686,46 Euro in Anspruch genommen. Zwei Klageverfahren wurden abgeschlossen und die restlichen Rückstellungen von 3.674,40 Euro aufgelöst. Für eine Rechtstreitigkeit und ein Widerspruchsverfahren ist eine Zuführung zu den Rückstellungen von insgesamt 46.500,00 Euro notwendig.

Die **Rückstellungen für Rechts- und Beratungskosten** wurden 2014 mit 43.564,68 Euro in Anspruch genommen. Für die Prüfungen durch den Fachbereich Revision des Kreises Groß-Gerau und für verschiedene betriebswirtschaftliche Beratungen durch externe Dienstleister wurden 40.564,68 Euro zugeführt.

Verbindlichkeiten

Bilanzposition	2013	2014	Veränderung absolut
4 - Verbindlichkeiten	83.576.942	90.871.159	7.294.217

Verbindlichkeiten aus Anleihen

Bilanzposition	2013	2014	Veränderung absolut
4.1 - Anleihen	0	0	0

Verbindlichkeiten aus Investitionskrediten

Bilanzposition	2013	2014	Veränderung absolut
4.2 - Verbindlichkeiten aus Krediten für Investitionen	31.018.242	33.674.054	2.655.812

Verbindlichkeiten gegenüber Kreditinstituten

Bilanzposition	2013	2014	Veränderung absolut
4.2.1 - Verbindlichkeiten gegenüber Kreditinstituten	29.738.412	32.432.495	2.694.083

Gemäß Beschluss der Stadtverordnetenversammlung vom 5. Februar 2013 wurde am 12. Februar 2013 ein Konsolidierungsvertrag zwischen dem Land Hessen und der Stadt Mörfelden-Walldorf geschlossen. Nach Maßgabe des Schutzschirmgesetzes und der Verordnung zur Durchführung des Schutzschirmgesetzes gewährte das Land Entschuldungshilfen von insgesamt 18.110.797,00 Euro.

Die in 2014 geflossene Entschuldungshilfe für die Ablösung von Investitionskrediten betrug 2.051.749,94 Euro und verminderte die Verbindlichkeiten gegenüber Kreditinstituten um diesen Betrag.

In den Verbindlichkeiten ist ein Betrag von 1.429.103,90 Euro mit einer Restlaufzeit bis einschließlich einem Jahr enthalten.

Verbindlichkeiten gegenüber öffentlichen Kreditgebern

Bilanzposition	2013	2014	Veränderung absolut
4.2.2 - Verbindlichkeiten gegenüber öffentlichen Kreditgebern	1.279.831	1.241.559	-38.271

Folgende Baumaßnahmen wurden mit Wohnungsbaudarlehen des Landes Hessen finanziert:

- Schubertstraße 29-31
- Heidelberger Straße 4
- Am Hegbach

In den Verbindlichkeiten ist ein Betrag von 38.331,87 Euro mit einer Restlaufzeit bis einschließlich einem Jahr enthalten.

Verbindlichkeiten gegenüber sonstigen Kreditgebern

Bilanzposition	2013	2014	Veränderung absolut
4.2.3 - Verbindlichkeiten gegenüber sonstigen Kreditgebern	0	0	0

Verbindlichkeiten aus Liquiditätskrediten

Bilanzposition	2013	2014	Veränderung absolut
4.3 - Verbindlichkeiten aus Kreditaufnahmen für die Liquiditätssicherung	49.500.000	54.500.000	5.000.000

Stichtag	Stand
01.01.2012	36.292.954,36
31.12.2012	48.000.000,00
31.12.2013	49.500.000,00
31.12.2014	54.500.000,00

Der Zinssatz für Liquiditätskredite bewegte sich in einem Korridor von 0,20 bis zu 0,66 Prozent.

Verbindlichkeiten aus kreditähnlichen Rechtsgeschäften

Bilanzposition	2013	2014	Veränderung absolut
4.4 - Verbindlichkeiten aus kreditähnlichen Rechtsgeschäften	2.609	200	-2.409

Unter den Verbindlichkeiten aus kreditähnlichen Rechtsgeschäften wird nur noch das Brauereidarlehen für Ausstattungsgegenstände in der Gaststätte "Goldener Apfel" verbucht.

Verbindlichkeiten aus Zuweisungen und Zuschüssen

Bilanzposition	2013	2014	Veränderung absolut
4.5 - Verbindlichkeiten aus Zuweisungen und Zuschüssen, Transferleistungen und Beiträgen	100.792	23.767	-77.024

Dieser Betrag beinhaltet vornehmlich die Zuwendung für die "Einhausung des Küchenkellers" der Margit-Horvath-Stiftung auf dem Gelände des ehemaligen KZ-Außenlagers.

Verbindlichkeiten aus Lieferungen und Leistungen

Bilanzposition	2013	2014	Veränderung absolut
4.6 - Verbindlichkeiten aus Lieferungen und Leistungen	1.240.089	1.013.280	-226.809

Bei den Verbindlichkeiten aus Lieferung und Leistung handelt es sich um die Verbuchung von Rechnungen für Leistungen, die in 2014 erbracht wurden, die Zahlungen aber erst in 2015 geleistet wurden, u.a.:

Abfalldeponierung Dezember 2014	55.267,96
Abfallbeseitigung Dezember 2014	32.022,90
3. Abschlag Architektenleistungen Kita XI Nordring	35.743,29
Schlusszahlung Flächenfreisetzung Ausbau Bfh. Walldorf	93.536,08
3. Abschlag Baukosten Überführung Aschaffener Str.	101.909,48

Verbindlichkeiten aus Steuern und steuerähnlichen Abgaben

Bilanzposition	2013	2014	Veränderung absolut
4.7 - Verbindlichkeiten aus Steuern und steuerähnlichen Abgaben	0	3.036	3.036

Hier werden u.a. Grundbesitzabgaben für städtische Grundstücke, Kraftfahrzeugsteuer und die Verbandsumlage des ÖPNV verbucht.

Verbindlichkeiten gegenüber verbundenen Unternehmen, Beteiligungen u. Sondervermögen

Bilanzposition	2013	2014	Veränderung absolut
4.8 - Verbindlichkeiten gegenüber verbundenen Unternehmen, Beteiligungen und Sondervermögen	270.088	380.042	109.953

Unter dieser Position werden Verbindlichkeiten gegenüber den Stadtwerken Mörfelden-Walldorf eingebucht, die erst in 2015 beglichen wurden. Hierbei handelt es sich im Wesentlichen um die Abrechnung eingemommener Wasser- und Abwassergebühren sowie Überzahlungen der Verwaltungskostenanteile.

Sonstige Verbindlichkeiten

Bilanzposition	2013	2014	Veränderung absolut
4.9 - Sonstige Verbindlichkeiten	1.445.122	1.276.780	-168.342

Unter den sonstigen Verbindlichkeiten sind u. a. verbucht:

Verbindlichkeiten aus Beihilfen an Versorgungskasse für Dez. 2014	49.694,20
Verbindlichkeiten aus Zinsen Febr. bis Dez. 2014 für Kassenkredit	54.340,27

Rechnungsabgrenzungsposten

Bilanzposition	2013	2014	Veränderung absolut
5 - Passive Rechnungsabgrenzungsposten	2.467.492	2.639.060	171.569

Als Rechnungsabgrenzungsposten sind auf der Passivseite vor dem Abschlussstichtag erhaltene Einzahlungen auszuweisen, soweit diese Erträge für eine bestimmte Zeit nach diesem Tag darstellen.

Hier werden vornehmlich die vereinnahmten Grabnutzungsgebühren ausgewiesen. Mit Zahlung der Nutzungsgebühr erwirbt der Zahlende das Recht, die Grabstätte über einen bestimmten Zeitraum zu nutzen. Die Gebühr ist anteilig über die Nutzungsdauer ertragswirksam aufzulösen.

4 Sonstige Angaben

4.1 Rechtliche und wirtschaftliche Grundlagen

Die Stadt Mörfelden-Walldorf ist durch den Zusammenschluss der ehemals selbstständigen Städte Mörfelden und Walldorf am 1. Januar 1977 entstanden. Bedingt durch das Eingemeindungsbegehren der Stadt Frankfurt/Main, entschlossen sich beide Stadtverordnetenversammlungen am 28. Februar 1974 für einen Zusammenschluss und damit für eine gemeinsame Eigenständigkeit.

Im Gesetz zur Neugliederung des Landkreises Groß-Gerau war zunächst der Stadtname "Waldfelden" vorgesehen. Daraufhin beauftragte die Stadtverordnetenversammlung der neu gebildeten Stadt den Magistrat, bei der Hessischen Landesregierung die Änderung des Stadtnamens in "Mörfelden-Walldorf" zu beantragen. Die Landesregierung entsprach diesem Antrag und legte mit Wirkung vom 1. Januar 1978 den Stadtnamen "Mörfelden-Walldorf" fest.

Die Rechtsstellung der Stadt Mörfelden-Walldorf ergibt sich aus der Hessischen Gemeindeordnung vom 25. Februar 1952 (GVBl. S 11), in der Fassung vom 1. April 2005 (GVBl. I S. 142).

Die Stadt Mörfelden-Walldorf ist eine kreisangehörige Gebietskörperschaft mit Stadtrecht im Kreis Groß-Gerau. Als Gebietskörperschaft verwaltet sie ihr Gebiet nach den Grundsätzen der gemeindlichen Selbstverwaltung.

Die Aufsichtsbehörde ist der Landrat des Kreises Groß-Gerau. Die obere Aufsichtsbehörde ist das Regierungspräsidium des Regierungsbezirks Darmstadt. Die oberste Aufsichtsbehörde ist der Minister des Innern und für Sport des Landes Hessen.

Der Hauptsitz der Stadtverwaltung befindet sich im Rathaus Mörfelden, Westendstraße 8, 64546 Mörfelden-Walldorf. Weitere Verwaltungsstellen befinden sich in der Flughafenstraße 37 und in der Langener Straße 4.

Gemäß § 6 der Hessischen Gemeindeordnung (HGO) hat die Stadtverordnetenversammlung der

Stadt Mörfelden-Walldorf am 30. Mai 2006 die Hauptsatzung der Stadt Mörfelden-Walldorf beschlossen. Die Satzung wurde letztmals am 26. April 2016 geändert.

Die amtliche Einwohnerzahl zum 31. Dezember 2014 auf Basis der vorläufigen Fortschreibungsergebnisse des Zensus betrug 33.004.

Die Gemarkungsfläche beträgt 4.416 ha.

4.2 Organe und Vertretungsbefugnis

Die Bürgerinnen und Bürger der Stadt Mörfelden-Walldorf nehmen durch die Wahl der Stadtverordnetenversammlung und der/des Bürgermeisterin/s, durch Bürgerentscheide sowie durch Berufung als sachkundige Bürger/innen in Kommissionen, Beiräten und Arbeitsgruppen des Magistrats an der Verwaltung der Stadt teil.

Die Stadtverordnetenversammlung ist das oberste Organ der Stadt Mörfelden-Walldorf. Die Zahl der Stadtverordneten in der Stadtverordnetenversammlung der Stadt Mörfelden-Walldorf beträgt nach § 38 HGO für die Städte bis zu 50.000 Einwohner/innen 45 Mitglieder. Diese verteilen sich in der Wahlzeit 2011 bis 2016 wie folgt:

SPD-Fraktion:	16	Mitglieder
CDU-Fraktion:	12	Mitglieder
Fraktion Bündnis 90/Die Grünen:	11	Mitglieder
DKP/LL-Fraktion:	4	Mitglieder
FDP-Fraktion:	1	Mitglied
Parteilos:	1	Mitglied

Die Mitglieder der Stadtverordnetenversammlung sind im Folgenden genannt:

Stadtverordnetenvorsteher

Werner Schmidt

Stadtverordnete

Hans Joachim Vorndran stv. Stadtverordnetenvorsteher

Roger Fischbach

Daniela Rieken bis 23.04.2014

Berndfried Lupus

stv. Stadtverordnetenvorsteher

Steffen Ueberschär

Meike Yazdani bis 14.01.2014

Walter Klement

Sabine Bishop-Klaus
Corinna Geiß
Dorothea Becker
Behnam Yazdani
Matthias Moser
Alexander Best
Giuseppe Italiano
Fabian Herzberger
Devrim Arslan ab 29.01.2014
Manuel Salvador Da Silva Campos ab 25.04.2014
Bernd Körner
Karsten Groß
Siegfried Burghardt stv. Stadtverordnetenvorsteher
Günter Schork
Marlene Groß
Andreas Feistel
Klaus Gohlke
Kirsten Schork
Bernd Spaltmann
Barbara Burghardt
Gerhard Loos
Jan Körner
Andrea Winkler stv. Stadtverordnetenvorsteherin
Elke Cezanne
Dr. Richard Lehner
Bernd Kunz
Kim Julie Cezanne
Ralph-Helmut Graul
Katharina Kunz
Bernhard Kinkel
Karin Boie-Meise
Josef Ban
Andrea Pons
Gerd Schulmeyer
Leonhard Spahn
Helga Fritz stv. Stadtverordnetenvorsteherin
Dietmar Treber
Carsten Röcken bis 03.01.2014
Carola Freitag ab 06.01.2014
Volker Arndt

Die Stadtverordnetenversammlung beschließt über die wichtigen Angelegenheiten der Stadt. Sie kann die Beschlussfassung über bestimmte Angelegenheiten oder bestimmte Arten von Angelegenheiten auf den Magistrat oder einen der Ausschüsse übertragen. Dies gilt nicht für die in § 51 HGO aufgeführten ausschließlichen Zuständigkeiten der Stadtverordnetenversammlung.

Die Stadtverordnetenversammlung hat in der Wahlzeit 2011 bis 2016 zur Vorbereitung ihrer Beschlüsse folgende Ausschüsse aus ihrer Mitte gebildet:

1. Haupt- und Finanzausschuss
2. Planungs- und Bauausschuss
3. Sozial-, Kultur- und Vereinausschuss
4. Ausschuss für Umwelt, Ver- und Entsorgung, gegen Flughafenerweiterung

Die Stadtverordnetenversammlung überwacht die gesamte Verwaltung der Stadt und die Geschäftsführung des Magistrats.

Der Magistrat hat die Stadtverordnetenversammlung über die wichtigen Verwaltungsangelegenheiten zu unterrichten und ihr wichtige Anordnungen der Aufsichtsbehörde mitzuteilen. Der Magistrat besteht aus dem hauptamtlichen Bürgermeister, dem hauptamtlichen Ersten Stadtrat und weiteren zwölf ehrenamtlichen Stadträten/innen.

Die Mitglieder des Magistrats waren:

Bürgermeister

Heinz-Peter Becker

Magistratsmitglieder

Franz-Rudolf Urhahn

Hauptamtlicher Erster Stadtrat

Kurt Best

Georg Germann

Gabriele Rieken

Ilona Wenz

Ursula Hausladen

Manfred Rutsch

Nikolaus Schwarz

Thomas Winkler

Christina Jung

Katharina Raiß

Alfred Jakob Arndt

Der Bürgermeister wird von den Bürgerinnen und Bürgern der Stadt direkt gewählt. Seine Amtszeit beträgt sechs Jahre und endet in 2019.

Die ehrenamtlichen Stadträte und Stadträtinnen werden von der Stadtverordnetenversammlung für die Wahlzeit der Stadtverordnetenversammlung gewählt.

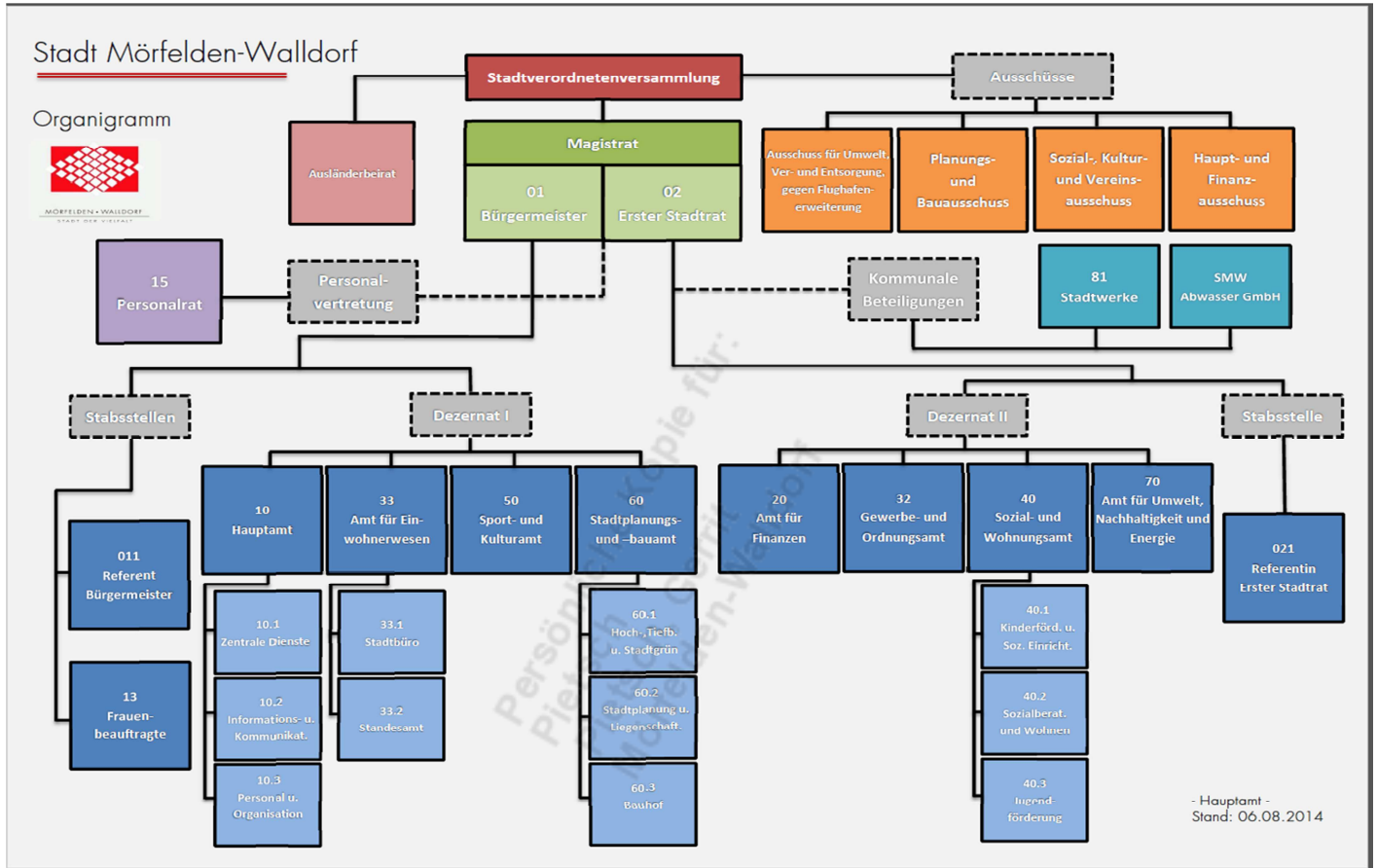
Der Erste Stadtrat ist der allgemeine Vertreter des Bürgermeisters. Er wird von der Stadtverordnetenversammlung auf sechs Jahre gewählt. Die Amtszeit des Ersten Stadtrats endet ebenfalls in 2019.

Der Magistrat ist die Verwaltungsbehörde der Stadt. Er besorgt nach den Beschlüssen der Stadtverordnetenversammlung im Rahmen der bereitgestellten Mittel die laufende Verwaltung der Stadt

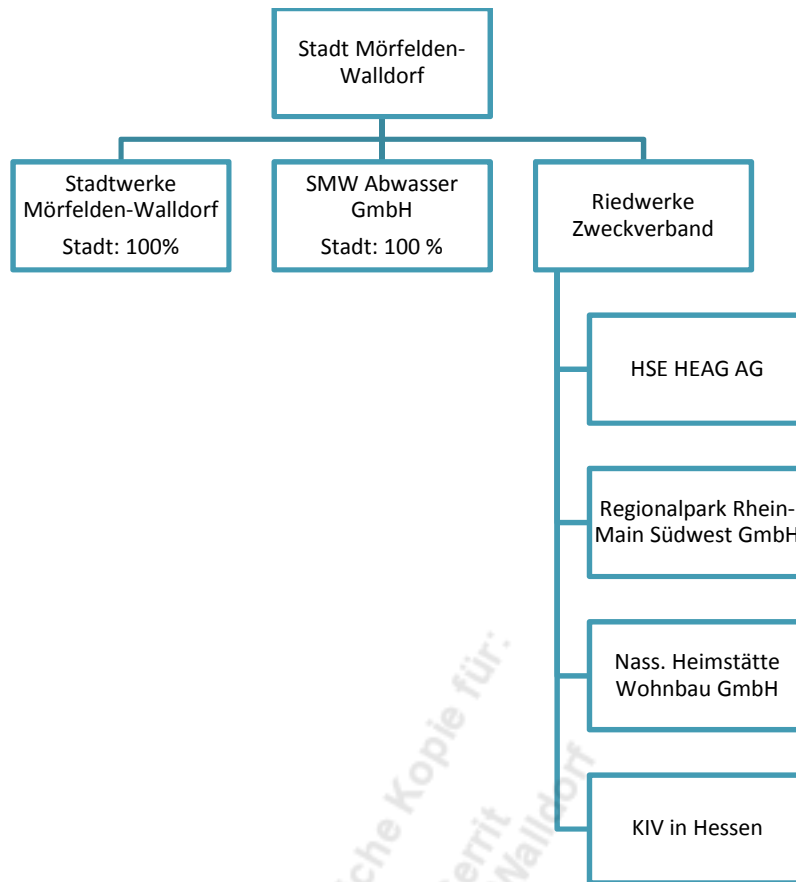
Mörfelden-Walldorf. Der Magistrat vertritt die Stadt.

Der Bürgermeister bereitet die Beschlüsse des Magistrats vor und führt sie aus. Er leitet und beaufsichtigt den Geschäftsgang der gesamten Verwaltung und sorgt für einen geregelten Ablauf der Verwaltungsgeschäfte.

4.3 Organigramm der Stadtverwaltung



4.4 Beteiligungen



Unter den Beteiligungen sind folgende verbundene Unternehmen bzw. rechtlich unselbstständige Eigenbetriebe (Sondervermögen) erfasst:

Name und Sitz des Unternehmens	Beteiligungsquote Stadt	Bilanzwert zum 31.12.2014	Stammkapital 31.12.2014	Eigenkapital 31.12.2014	Jahresergebnis 2014
	(in %)	(in TEUR)			
Stadtwerke Mörfelden-Walldorf	100	3.673	648	5.574	355
SMW Abwasser GmbH	100	148	26	157	-27

Darüber hinaus ist die Stadt Mörfelden-Walldorf an folgenden Unternehmen beteiligt:

Name und Sitz des Unternehmens	Beteiligungsquote Stadt	Bilanzwert zum 31.12.2014	Stammkapital 31.12.2014	Eigenkapital 31.12.2014	Jahresergebnis 2014
	(in %)	(in TEUR)			
Regionalpark Rhein-Main Süd-West GmbH	7,14	5	88	305	278
Nass.Heimstätte	0,01	32	109.861	450.023	35.592

Ferner ist die Stadt Mörfelden-Walldorf an der Kommunalen Informationsverarbeitung in Hessen (KIV) – Körperschaft des öffentlichen Rechts – in Form einer Mitgliedschaft beteiligt. Der Bürgermeister vertritt die Stadt Mörfelden-Walldorf in der Verbandsversammlung, als dessen Vertreter wurde der Leiter des Hauptamtes, Thomas Krüger, benannt.

Gemäß Schreiben der KIV in Hessen vom 11. Dezember 2006 ist von einer Bilanzierung des anteiligen Eigenkapitals als Beteiligung aufgrund der erforderlichen Notwendigkeit zur Abwertung wegen einer dauernden Wertminderung aufgrund erheblicher Verbindlichkeiten, abzusehen.

Weitere Beteiligungen sind unter Ziffer 1.3.3 (Beteiligungen) und 1.3.6 (Sonstige Ausleihungen) erläutert.

4.5 Mitarbeiterinnen und Mitarbeiter

Am 31. Dezember 2014 waren bei der Stadt Mörfelden-Walldorf beschäftigt:

	gemäß Stellenplan			tatsächlich besetzte Stellen
	31.12.2012	31.12.2013	31.12.2014	30.06.2014
Beamte	26	27	14	13
Arbeitnehmer/innen	384	391	405	391
dav. Auszubildende	6	6	6	6
dav. Praktikanten KITAS	9	7	9	9
dav. Praktikanten Verwaltung	0	0	0	0

Um eine größere Transparenz der zugeordneten Personalstellen zu erreichen, wurde im Stellenplan 2014 auf eine Planstellendarstellung auf der Basis der tatsächlichen Stellenbesetzung umgestellt. Deshalb werden im Vergleich zum Vorjahr 13 Beamtenstellen weniger ausgewiesen. Gleichzeitig sind die Arbeitnehmerstellen von 391 Stellen im Jahr 2013 entsprechend erhöht. Diese Darstellungsanpassung erfolgte stellenneutral und führte zu keiner Stellenplanausweitung.

Zum 1. September 2014 nahmen zwei neue Auszubildende ihre Ausbildung bei der Stadt Mörfelden-Walldorf für den Beruf der/des Verwaltungsfachangestellten auf.

4.6 Steuerliche Verhältnisse

Die Stadtverwaltung ist steuerrechtlich eine juristische Person des öffentlichen Rechts und daher grundsätzlich als solche nicht steuerpflichtig. Ausnahmen stellen jene Bereiche dar, in denen juristische Personen des öffentlichen Rechts gewerbliche Aufgaben wahrnehmen.

Umsatzsteuerrechtlich sind juristische Personen des öffentlichen Rechts in Anlehnung an § 1 Abs. 1 Nr. 6 Körperschaftssteuergesetz (KStG) und § 4 KStG mit ihren Betrieben gewerblicher Art voll umsatzsteuerbar. Als Betriebe gewerblicher Art geführt werden bei der Stadt Mörfelden-Walldorf:

- Stadtwerke mit dem Bereich Wasser (7% USt.)
- Stromverkauf aus Fotovoltaikanlagen (19% USt.)
- Stromverkauf aus Blockheizkraftwerken (19% USt.)
- Waldschwimmbad (7% USt.)
- Kiosk Waldschwimmbad, Parkgebühren (19% USt.)
- Badesee (7% USt.)
- Kiosk Badesee, Parkgebühren (19% USt.)
- Gaststätte Bürgerhaus (19% USt.)
- Gaststätte Waldenserhof (19% USt.)
- Gaststätte Goldener Apfel (19% USt.)
- Pachterträge Bahnhof/Bahnhofsumfeld Walldorf (19% USt.)
- Erträge aus der Vermietung von Räumlichkeiten im Bürgerhaus und Stadthalle unterliegen nur insoweit der Umsatzsteuerpflicht, als diese gewerblich vermietet werden.

Gemäß § 18 Abs. 2 Satz 2 Umsatzsteuergesetz (UStG) ist die Stadt Mörfelden-Walldorf zur Abgabe einer monatlichen Umsatzsteuervoranmeldung sowie der Umsatzsteuererklärung für das Kalenderjahr verpflichtet. Die Stadt Mörfelden-Walldorf wird beim Finanzamt Darmstadt unter der Steuernummer 007 2260 0782 geführt.

4.7 Haftungsverhältnisse

Gemäß der Bürgschaftserklärung vom 8. Dezember 2010, hat die Stadt Mörfelden-Walldorf gegenüber der Groß-Gerauer Volksbank eG, jetzt Volksbank Südhessen-Darmstadt eG, eine selbstschuldnerische Bürgschaft von 3 Mio. Euro zugunsten der Projektentwicklungsgesellschaft für das Baugebiet „Walldorfer Weg“ zur Erlangung von Kommunalkreditkonditionen für das Treuhandkonto, übernommen.

Nach § 104 Abs. 4 HGO war für dieses Rechtsgeschäft eine Genehmigung der Aufsichtsbehörde nicht erforderlich.

4.8 Sonstige finanzielle Verpflichtungen

Gemäß § 50 Abs. 2 Ziff. 5 GemHVO, sind in der Anlage der Bilanz jene Sachverhalte anzugeben, aus denen sich finanzielle Verpflichtungen ergeben können.

Nachstehend sind die wesentlichen finanziellen Verpflichtungen aus Verträgen angegeben:

Vertragsgegenstand	jährl. Verpflichtung	Gesamtverpflicht.f.Rest-laufzeit am 31.12.2014	Vertrags-laufzeit	Kündigungs-frist
Kraftfahrzeugversicherung	53.700,00 €	53.700,00 €	12 Monate	3 Monate
GVV Haftpflichtversicherung	103.200,00 €	103.200,00 €	12 Monate	3 Monate
Eigenschadenversicherung	37.800,00 €	37.800,00 €	12 Monate	3 Monate
Gebäudeversicherungen	118.400,00 €	118.400,00 €	12 Monate	3 Monate
Vertrag Kreis Groß-Gerau "Schulsozialarbeit"	50.000,00 €	50.000,00 €	12 Monate	12 Monate
Verträge Kirchengemeinden "Kindertagesstätten"	727.200,00 €	727.200,00 €	12 Monate	6 Monate
Jugend- u. Drogenberatungs-stelle Mörfelden-Walldorf	76.540,00 €	76.540,00 €	12 Monate	12 Monate
Straßenbeleuchtungsvertrag	400.000,00 €	5.600.000,00 €	15 Jahre bis 31.12.2028	nicht vorzeitig kündbar
Miet- u. Servicevertrag Kopierer u. Drucker	78.000,00 €	213.600,00 €	60 Monate, bis 30.09.2017	/.
Miet- u. Servicevertrag Abfallgefäße	88.000,00 €	176.000,00 €	bis 31.12.2016	nicht vorzeitig kündbar
Entsorgungsvertrag Altpapiersammlung	140.000,00 €	- €	bis 31.12.2014	12 Monate
Entsorgungsvertrag Rest-/Bio-/Sperrmüll	880.000,00 €	1.760.000,00 €	bis 31.12.2016	12 Monate
Pachtverträge Sportflächen Land Hessen	29.145,00 €	612.154,00 €	10-25 Jahre	6 Monate
Grünpflegevertrag	77.000,00 €	- €		gekündigt
Mietvertrag Musikschule	18.972,00 €	82.212,00 €	10 Jahre, bis 30.04.2019	6 Monate
Wärmeliefervertrag KBH	27.600,00 €	271.400,00 €	15 Jahre	9 Monate
Wärmeliefervertrag Schwarzwaldstraße	- €	wird mit der Heizkosten-abrechnung auf Mieter umgelegt	15 Jahre	nicht vorzeitig kündbar
Ratenkaufvertrag 250 Office-Lizenzen u. Bündelung			Vertrag zum 01.11.2013 ausgelaufen	/.
Wartungsverträge	107.875,35 €	- €		/.
Betreuungsvertrag "Am Walldorfer Weg"	- €	- €	bis 13.09.2020	Verlängerungs-option: 10 Jahre
Leasingvertrag "EDV-Hardware"	74.738,16 €	217.986,30 €	01.12.2013 bis 30.11.2017	/.
Leasingvertrag "Daten-Speicher-systeme incl. Switche"	27.542,04 €	94.101,97 €	01.06.2013 bis 31.05.2018	/.
Leasingvertrag "Aktive Netzwerkkomponenten"	24.189,60 €	94.742,60 €	01.12.2013 bis 30.11.2018	/.
356 Lizenzen MS Office Standard	117.226,00 €	219.762,00 €	bis 11/2016	/.
Öffentl.-rechtl. Vereinbarung Betrieb Wertstoffhof	150.000,00 €	1.626.000,00 €	10 Jahre, bis 28.02.2024	6 Monate zum 31.12.2019 bzw. 31.12.2021

4.9 Übersicht über die in das Folgejahr übertragenen Haushaltsermächtigungen

Die Übertragung von Haushaltsermächtigungen in das Folgejahr erfolgte auf Grundlage der durch die Stadtverordnetenversammlung beschlossenen Budgetierungsrichtlinien 2014 (als Bestandteil des Haushaltsplans 2014, beschlossen am 10. Dezember 2013).

Im Gegensatz zur Kameralistik belasten Übertragungen von Haushaltsermächtigungen bei einer Inanspruchnahme das neue und nicht das alte Wirtschaftsjahr. Die Übertragung erfolgt buchungstechnisch auf eigens eingerichteten Planvortragskonten. Diese erhöhen das Budgetvolumen des neuen Wirtschaftsjahres.

4.9.1 Übertragung von 2013 nach 2014

Investitionen	Übertragung	4.580.845,00
	gesperrt	349.410,00

4.9.2 Übertragung von 2014 nach 2015

Investitionen	Übertragung	6.796.875,00
----------------------	-------------	--------------

4.10 Inanspruchnahme von Kreditermächtigungen

Mit Beschluss der Stadtverordnetenversammlung vom 18. Dezember 2013 über die Haushaltssatzung für das Haushaltsjahr 2014 wurde der Gesamtbetrag der Kredite zur Finanzierung von Investitionsfördermaßnahmen auf 561.515,00 Euro festgesetzt.

Mit Verabschiedung der 1. Nachtragshaushaltssatzung am 14. Oktober 2014 wurde der Gesamtbetrag der Investitionskredite auf 5.328.295,00 Euro erhöht. Die Erhöhung des Kreditvolumens diente vornehmlich der Übernahme des Strom- und Gasnetzes im Stadtgebiet und einer kommunalen Beteiligung von 50,1 Prozent an der zu gründenden NEG Netzeigentumsgesellschaft Mörfelden-Walldorf GmbH & Co. KG. Aufgrund der Rentierlichkeit der Maßnahme, stimmte die Aufsichtsbehörde einer Nettoneuverschuldung von 4.196.663,00 Euro zu.

In 2014 wurden Investitionskredite mit einem Gesamtvolumen von 4,1 Mio. Euro aufgenommen. Zudem wurde ein Darlehen in Höhe von 1.884.854,00 Euro umgeschuldet.