


Jahresabschluss 2015



Persönlich für die
Pietsch, Pietsch,
Mörfelden-Walldorf

MÖRFELDEN ♦ WALLDORF

STADT DER VIELFALT

Inhaltsverzeichnis

	Seite
Vermögensrechnung (Bilanz)	1
Ergebnisrechnung	5
Finanzrechnung	7
Ein-/Auszahlungen aus fremden Finanzmitteln	9
Anlagenspiegel	11
Forderungsspiegel	13
Rückstellungsspiegel	15
Verbindlichkeitspiegel	17
Übertragung von Haushaltsresten	19
Investitionsbericht	23
Lage- und Rechenschaftsbericht	39
Teilergebnis- und –finanzrechnungen	113
Anhang zum Jahresabschluss	257

Persönliche Kopie für:
Pietsch
Pietsch, Gerrit
Mörfelden-Walldorf

Jahresabschluss 2015

Vermögensrechnung (Bilanz) zum 31. Dezember 2015

Stadt Mörfelden-Walldorf

Nr.	Bezeichnung	Ergebnis 2015	Ergebnis 2014	Nr.	Bezeichnung	Ergebnis 2015	Ergebnis 2014
01	A K T I V A			40	P A S S I V A		
02	1 Anlagevermögen	123.153.666,16	118.807.353,08	41	1 Eigenkapital	13.078.439,41	10.989.595,94
03	- frei -			42	1.1 Netto-Position	36.082.105,36	44.028.057,92
04	- frei -			43	1.2 Rücklagen, Sonderrücklagen, Stiftungskapital	1.362.660,61	1.567.325,49
05	1.1 Immaterielle Vermögensgegenstände	3.656.531,22	3.662.796,39	44	1.2.1 Rückl.a.Ubersch.d.ordentl. Ergebnisses		
06	1.1.1 Konzessionen, Lizenzen u. ähnl.Rechte	46.000,85	79.665,13	45	1.2.2 Rückl.a.Ubersch.d.außerord.Ergebnisses	1.126.275,42	1.331.061,14
07	1.1.2 Gel. Investizw. und -zuschüsse	3.610.530,37	3.583.131,26	46	1.2.3 Sonderrücklagen		
08	1.1.3 Gel.Anz.auf immaterielle Verm.gegenstände			46A	davon: Sonderrücklagen		
09	1.2 Sachanlagevermögen	101.820.636,36	100.790.549,09	46B	davon: Vortragswerte alte zweckgebundene Rücklagen		
10	1.2.1 Grundstücke, grdstgl. Rechte	34.864.301,52	34.835.553,18	46C	davon: Vortragswerte alte Sonderrücklagen		
11	1.2.2 Bauten einschl. Bauten auf fremden Grundstück	37.646.356,96	38.243.662,76	46D	davon: Vortragswerte alte sonstige Sonderrücklagen		
12	1.2.3 Sachanl. im Gemeingebr., Infrastrukturverm.	21.422.153,58	19.008.984,13	48	1.2.4 Stiftungskapital	236.385,19	236.264,35
13	1.2.4 Anlagen und Maschinen z. Leistungserstellung	800.937,94	780.386,20	50	1.3 Ergebnisverwendung	-24.366.326,56	-34.605.787,47
14	1.2.5 Andere Anl., Betriebs-u.Geschäftsausstattung	4.011.771,07	4.004.836,91	51	1.3.1 Ergebnisvortrag	-24.366.326,56	-34.605.787,47
15	1.2.6 Gel. Anzahlungen und Anlagen im Bau	3.075.115,29	3.917.125,91	52	1.3.1.1 Ordentliche Ergebnisse aus Vorjahren	-24.366.326,56	-34.605.787,47
16	1.3 Finanzanlagevermögen	17.676.498,58	14.354.007,60	53	1.3.1.2 Außerordentl. Ergebnisse aus Vorjahren		
17	1.3.1 Anteile an verbundenen Unternehmen	7.914.065,51	3.821.136,51	54	1.3.2 Jahresüberschuss/Jahresfehlbetrag		
18	1.3.2 Ausleihungen an verbundene Unternehmen	8.937.810,65	9.740.653,93	55	1.3.2.1 Ord. Jahresüberschuss/Jahresfehlbetrag		
19	1.3.3 Beteiligungen	314.148,79	314.148,79	56	1.3.2.2 Außerord. Jahresüberschuss/Jahresfehlbetrag		
20	1.3.4 Ausleih. an Untern., m.d.e.Bet.verh. besteht			57	2 Sonderposten	18.949.021,37	18.302.492,08
21	1.3.5 Wertpapiere des Anlagevermögens	452.736,00	420.751,50	58	2.1 Sonderp.f.erh.Inv.Zuw., -zusch. u. -beiträge	17.947.856,74	17.624.282,50
22	1.3.6 Sonstige Ausleihungen (sonst. Finanzanlagen)	57.737,63	57.316,87	59	2.1.1 Zuweisungen vom öffentlichen Bereich	15.221.718,63	14.348.728,45
22A	1.4 Sparkassenrechtliche Sonderbeziehungen			60	2.1.2 Zuschüsse vom nicht. öffentl. Bereich	139.663,93	149.739,30
23	2 Umlaufvermögen	13.748.471,80	17.995.548,13	61	2.1.3 Investitionsbeiträge	2.586.474,18	3.125.814,75

Jahresabschluss 2015

Vermögensrechnung (Bilanz) zum 31. Dezember 2015

Stadt Mörfelden-Walldorf

Nr.	Bezeichnung	Ergebnis 2015	Ergebnis 2014	Nr.	Bezeichnung	Ergebnis 2015	Ergebnis 2014
24	2.1 Vorräte einschl. Roh-, Hilfs- u Betriebsstoffe	35.585,11	34.165,73	62	2.2 Sonderposten für den Gebührenaussgleich	557.285,98	229.942,39
25	2.2 Fertige u. unfertige Erzeugn., Leistg.u.Waren			62A	2.3 Sonderposten für Umlagen nach § 37 Abs. 3 FAG		
26	2.3 Forderungen und sonstige Vermögensgegenst.	5.506.329,25	5.942.888,39	62B	2.4 Sonstige Sonderposten	443.878,65	448.267,19
27	2.3.1 F.a.Zuw.,Zusch.Transf.L.,Inv.Zuw.Zusch.Beitr	2.605.827,94	2.720.948,38	63	3 Rückstellungen	13.770.049,16	14.067.887,14
28	2.3.2 Forderungen aus Steuern u.steuerähnl.Abgaben, Umlagen	1.874.201,66	1.610.957,66	64	3.1 Rückstellung für Pensionen u. ähnl.Verpflcht.	13.670.077,00	13.921.748,00
29	2.3.3 Forderungen aus Lieferungen und Leistungen	358.774,46	457.198,18	65	3.2 Rückst.f.Finanzausgl.u.Steuerschuldverh.		
30	2.3.4 F.geg.verb.Untern.u.Untern.m.Bet.V., und SV.	387.951,43	625.664,82	66	3.3 Rückst.f.d.Rekultivierung u.Nachs.Abfalldep.		
31	2.3.5 Sonstige Vermögensgegenstände	279.573,76	528.119,35	67	3.4 Rückst.f.d.Sanierung von Altlasten		
32	2.3.6 Wertpapiere des Umlaufvermögens			68	3.5 Sonstige Rückstellungen	99.972,16	146.139,14
33	2.4 Flüssige Mittel	8.206.557,44	12.018.494,01	69	4 Verbindlichkeiten	88.338.409,27	90.871.158,78
34	3 Rechnungsabgrenzungsposten	75.555,95	67.292,93	70	4.1 Verbindlichkeiten aus Anleihen		
36	4 Nicht durch Eigenkapital gedeckter Fehlbetrag			70A	davon: mit einer Restlaufzeit bis einschließlich einem Jahr		
				70B	davon: mit einer Restlaufzeit größer einem Jahr		
				71	4.2 Verbindlichkeiten a. Kreditaufnahmen f. Investitionen und Inv.fördermaßnahm.	32.479.820,75	33.674.053,97
				71A	davon: Vortragswerte alte Vermögensgliederung		
				71B	davon: mit einer Restlaufzeit bis einschließlich einem Jahr	1.531.961,63	1.467.435,77
				71C	davon: mit einer Restlaufzeit größer einem Jahr	30.947.859,12	32.206.618,20
				72	4.2.1 Verbindlichk.g.Kreditinstituten	31.276.593,20	32.432.494,55
				72A	davon: Vortragswerte alte Vermögensgliederung		
				72B	davon: mit einer Restlaufzeit bis einschließlich einem Jahr	1.493.567,86	1.429.103,90
				72C	davon: mit einer Restlaufzeit größer einem Jahr	29.783.025,34	31.003.390,65
				73	4.2.2 Verbindlichk.g.öffentl.Kreditgebern	1.203.227,55	1.241.559,42
				73A	davon: Vortragswerte alte Vermögensgliederung		
				73B	davon: mit einer Restlaufzeit bis einschließlich einem Jahr	38.393,77	38.331,87

Jahresabschluss 2015

Vermögensrechnung (Bilanz) zum 31. Dezember 2015

Stadt Mörfelden-Walldorf

Nr.	Bezeichnung	Ergebnis 2015	Ergebnis 2014	Nr.	Bezeichnung	Ergebnis 2015	Ergebnis 2014
				73C	davon: mit einer Restlaufzeit größer einem Jahr	1.164.833,78	1.203.227,55
				74	4.2.3 Verbindlichkeiten g. sonstigen Kreditgebern		
				74A	davon: Vortragswerte alte Vermögensgliederung		
				74B	davon: mit einer Restlaufzeit bis einschließlich einem Jahr		
				74C	davon: mit einer Restlaufzeit größer einem Jahr		
				74D	4.3 Verbindlichkeiten a. Kreditaufnahmen f. d. Liquiditätssicherung	54.000.000,00	54.500.000,00
				74E	davon: gegenüber Kreditinstituten	54.000.000,00	54.500.000,00
				74F	davon: gegenüber öffentlichen Kreditgebern		
				74G	davon: gegenüber sonstigen Kreditgebern		
				75	4.4 Verbindlichk. a. kreditähnl. Rechtsgeschäften		200,31
				76	4.5 Verb. a. Zuw. u. Zusch., Transf. L. u. Inv. Zuw., Zusch.	91.946,21	23.767,13
				77	4.6 Verb. aus Lieferungen und Leistungen	467.106,95	1.013.279,93
				78	4.7 Verb. aus Steuern u. steuerähnl. Abgaben	90,00	3.036,00
				79	4.8 Verb. g. verb. Untern. u. g. Untern. m. Bet. V. u. SV	139.326,44	380.041,75
				79A	davon: Vortragswerte alte Vermögensgliederung	139.326,44	380.041,75
				79B	4.8.1 Verb. aus Kreditaufnahmen für Investitionen		
				79C	4.8.2 Verb. aus Kreditaufnahmen für Liquiditätssicherung		
				79D	4.8.3 Verb. aus Lieferungen + Leistungen, Steuern usw.		
				80	4.9 Sonstige Verbindlichkeiten	1.160.118,92	1.276.779,69
				81	5 Rechnungsabgrenzungsposten	2.841.774,70	2.639.060,20
37	Summe Aktiva	136.977.693,91	136.870.194,14	83	Summe Passiva	136.977.693,91	136.870.194,14

Jahresabschluss 2015

Ergebnisrechnung						
Stadt Mörfelden-Walldorf						
Nr.	Konten	Bezeichnung	Ergebnis des Vorjahres 2014	Fortg. Ansatz des HHjahres 2015	Ergebnis des HHjahres 2015	Vergl. fortgeschr. Ansatz ./Ergebnis HHJ 2015
01	50	Privatrechtliche Leistungsentgelte	-1.798.388,08	-1.817.753,00	-1.680.697,78	-137.055,22
02	51	Öffentlich-rechtliche Leistungsentgelte	-6.031.362,97	-7.066.558,00	-6.911.312,61	-155.245,39
03	548-549	Kostensatzleistungen und -erstattungen	-1.014.664,32	-1.116.900,00	-1.181.314,36	64.414,36
04	52	Bestandsveränderungen und aktivierte Eigenleistungen	-120.816,55		-384.970,67	384.970,67
05	55	Steuern und steuerähnliche Erträge einschl. Erträge aus gesetzlichen Umlagen	-41.931.193,26	-44.761.767,00	-44.576.619,24	-185.147,76
06	547	Erträge aus Transferleistungen	-3.105.417,67	-3.553.791,00	-3.206.038,56	-347.752,44
07	540-543	Erträge aus Zuweisungen u. Zuschüssen für lfd. Zwecke u. allgemeine Umlagen	-6.110.111,32	-6.093.570,00	-6.193.774,80	100.204,80
08	546	Erträge a.d.Auflös.v.Sonderposten a.Invest.zuw.,-zuschüssen u. -beiträgen	-1.302.053,95	-920.325,00	-880.571,40	-39.753,60
09	53	Sonstige ordentliche Erträge	-2.637.816,62	-3.340.752,00	-3.013.325,51	-327.426,49
10		Summe der ordentlichen Erträge (Nr. 1 bis 9)	-64.051.824,74	-68.671.416,00	-68.028.624,93	-642.791,07
11	62, 63, 640-643, 647-649, 65	Personalaufwendungen	21.143.545,67	21.411.050,00	21.212.433,64	198.616,36
12	644-646	Versorgungsaufwendungen	2.191.389,72	2.488.150,00	1.968.855,47	519.294,53
13	60, 61, 67-69	Aufwendungen für Sach- und Dienstleistungen	12.653.159,03	11.297.004,00	11.741.373,70	-444.369,70
14	66	Abschreibungen	3.154.177,85	3.031.743,00	3.244.463,36	-212.720,36
15	71	Aufwendungen f. Zuweisungen u. Zuschüsse sowie besondere Finanzaufwendungen	2.114.030,70	2.449.695,00	2.012.938,73	436.756,27
16	73	Steueraufwendungen einschl. Aufwendungen aus gesetzl. Umlageverpflichtungen	24.872.376,40	26.242.442,00	26.229.043,13	13.398,87
17	72	Transferaufwendungen	1.635.697,62	1.888.000,00	1.646.230,08	241.769,92
18	70, 74, 76	Sonstige ordentliche Aufwendungen	101.392,42	118.069,00	78.908,50	39.160,50
19		Summe d. ordentl. Aufwendungen (Nr. 11 bis 18)	67.865.769,41	68.926.153,00	68.134.246,61	791.906,39
20		Verwaltungsergebnis (Nr. 10 ./ Nr. 19)	3.813.944,67	254.737,00	105.621,68	149.115,32
21	56, 57	Finanzerträge	-1.036.981,06	-1.486.000,00	-1.521.101,73	35.101,73
22	77	Zinsen und andere Finanzaufwendungen	1.722.462,02	1.683.000,00	1.676.887,77	6.112,23
23		Finanzergebnis (Nr. 21 ./ Nr. 22)	685.480,96	197.000,00	155.786,04	41.213,96
24		Ordentliches Ergebnis (Nr. 20 und Nr. 23)	4.499.425,63	451.737,00	261.407,72	190.329,28
25	59	Außerordentliche Erträge	-5.686,00		-29.413,48	29.413,48
26	79	Außerordentliche Aufwendungen	584.765,62		4.859,20	-4.859,20
27		Außerordentliches Ergebnis (Nr. 25 ./ Nr. 26)	579.079,62		-24.554,28	24.554,28
28		Jahresergebnis (Nr. 24 und Nr. 27)	5.078.505,25	451.737,00	236.853,44	214.883,56

Persönliche Kopie für:
Pietsch
Pietsch, Gerrit
Mörfelden-Walldorf

Jahresabschluss 2015

Finanzrechnung							
Stadt Mörfelden-Walldorf							
Nr.	Bezeichnung	Ergebnis des Vorjahres 2014	Fortg.Ansatz d.HHjahres 2015	Ergebnis des HHjahres 2015	Vergl.Ansatz/ Ergeb. d. HHjahres		
01	1 Privatrechtliche Leistungsentgelte	1.946.716,65	1.817.753,00	1.866.437,63	-48.684,63		
02	2 Öffentlich-rechtliche Leistungsentgelte	6.264.525,72	7.066.558,00	7.199.699,35	-133.141,35		
03	3 Kostenersatzleistungen und -erstattungen	1.162.801,29	1.116.900,00	967.532,82	149.367,18		
04	4 Steuern u.steuerähnl.Erträge einschl.Erträge a.gesetzl.Umlagen	43.156.109,90	44.761.767,00	44.361.251,58	400.515,42		
05	5 Einzahlungen aus Transferleistungen	3.121.258,75	3.553.791,00	3.204.201,14	349.589,86		
06	6 Zuweisungen und Zuschüsse für laufende Zwecke und allgemeine Umlagen	6.127.244,80	6.093.570,00	6.182.149,34	-88.579,34		
07	7 Zinsen und sonstige Finanzeinzahlungen	742.123,64	1.486.000,00	1.699.298,04	-213.298,04		
08	8 Sonst.ordtl.Einzahl.u.sonst.a.o.Einzahl.,die sich nicht aus Invest.tät.ergeben	2.692.253,78	3.340.752,00	3.152.069,16	188.682,84		
09	9 Summe der Einzahlungen aus laufender Verwaltungstätigkeit (Nr. 1 bis 8)	65.213.034,53	69.237.091,00	68.632.639,06	604.451,94		
10	10 Personalauszahlungen	-21.226.808,71	-21.411.050,00	-21.222.688,69	-188.361,31		
11	11 Versorgungsauszahlungen	-2.307.908,87	-2.379.783,00	-2.288.835,82	-90.947,18		
12	12 Auszahlungen für Sach- und Dienstleistungen	-13.190.194,71	-11.283.361,00	-11.998.051,93	714.690,93		
13	13 Auszahlungen für Transferleistungen	-1.654.344,61	-1.888.000,00	-1.640.473,47	-247.526,53		
14	14 Auszahl.f.Zuweis.u.Zusch.f.lfd.Zwecke sowie besond.Finanzauszahl.	-2.443.654,64	-2.449.695,00	-2.071.496,91	-378.198,09		
15	15 Auszahl.f.Steuern einschließl.Auszahl.aus gesetzl.Umlageverpflichtungen	-24.800.543,20	-26.242.442,00	-26.231.473,13	-10.968,87		
16	16 Zinsen und ähnliche Auszahlungen	-1.737.683,28	-1.683.000,00	-1.719.562,95	36.562,95		
17	17 Sonst.ordtl.Auszahl.u.sonst.a.o.Auszahl.,die sich nicht a.Invest.tät.ergeben	-287.907,24	-118.069,00	-317.849,48	199.780,48		
18	18 Summe Auszahlungen aus laufender Verwaltungstätigkeit (Nr. 10 bis Nr. 17)	-67.649.045,26	-67.455.400,00	-67.490.432,38	35.032,38		
19	19 Zahlungsmittelüberschuss/-bedarf a.lfd.Verwaltungstätigkeit (Nr. 9./Nr.18)	-2.436.010,73	1.781.691,00	1.142.206,68	639.484,32		
20	20 Einzahl.a.Invest.zuw.u.-zuschüssen sowie aus Investitionsbeiträgen	1.257.381,15	1.525.000,00	1.429.606,05	95.393,95		
21	21 Einzahl a.Abq.v.Verm.geg.d.Sachanl.u.imm.Anl.verm.	6.803,00		62.100,62	-62.100,62		
22	22 Einzahl a.Abq.v.Vermögensgeg.d.Finanzanl.verm.	2.350.173,80	802.840,00	922.648,67	-119.808,67		
23	23 Summe Einzahlungen aus Investitionstätigkeit (Nr. 20 bis 22)	3.614.357,95	2.327.840,00	2.414.355,34	-86.515,34		
24	24 Auszahlungen für den Erwerb von Grundstücken und Gebäuden	-12.947,18	-15.000,00	-29.096,78	14.096,78		
25	25 Auszahlungen für Baumaßnahmen	-1.812.684,58	-2.832.000,00	-3.284.040,14	452.040,14		
26	26 Auszahl.f.Invest.i.d.sonst.Sachanl.verm.u.immat. Anl.verm.	-688.299,32	-1.106.980,00	-565.583,96	-541.396,04		
27	27 Auszahlungen für Investitionen in das Finanzanlagevermögen	-1.512.151,60		-4.124.685,94	4.124.685,94		
28	28 Summe Auszahlungen aus Investitionstätigkeit (Nr. 24 bis 27)	-4.026.082,68	-3.953.980,00	-8.003.406,82	4.049.426,82		
29	29 Zahlungsmittelüberschuss/-bedarf aus Investitionstätigkeit (Nr.23./Nr.28)	-411.724,73	-1.626.140,00	-5.589.051,48	3.962.911,48		
29B	30 Zahlungsmittelüberschuss/ Zahlungsmittelbedarf (Nr. 19 und 29)	-2.847.735,46	155.551,00	-4.446.844,80	4.602.395,80		
30	31 Einzahl.a.d.Aufn.v.Krediten u.inneren Darl.u.wirtschaftl.vergl.Vorg.f.Invest.	5.984.854,00	1.396.800,00	2.625.095,00	-1.228.295,00		
31	32 Auszahl.f.d.Tilg.v.Krediten u.inneren Darl.u.wirtschaftl.vergl.Vorg.f.Invest.	-1.297.331,82	-1.396.800,00	-1.493.752,15	96.952,15		

Jahresabschluss 2015

Finanzrechnung							
Stadt Mörfelden-Walldorf							
Nr.	Bezeichnung	Ergebnis des Vorjahres 2014	Fortg.Ansatz d.HHjahres 2015	Ergebnis des HHjahres 2015	Vergl.Ansatz/ Ergeb. d. HHjahres		
32	33 Zahlungsmittelüberschuss/-bedarf a.Finanzierungstätigkeit (Nr.31./Nr.32)	4.687.522,18		1.131.342,85	-1.131.342,85		
32B	34 Änd.d.Zahlungsmittelbestandes zum Ende d.Haushaltsjahres (Nr.30 u.Nr.33)	1.839.786,72	155.551,00	-3.315.501,95	3.471.052,95		
33	35 HHunw.Einzahl.(u.a.fremde Finanzm.,Rückz.v.angel.Kassenm.,Aufn.v.Kassenkred.)	13.468.798,43		31.127.232,77	-31.127.232,77		
34	36 HHunw.Auszahl.(u.a.fremde Finanzm.,Rückzahlung v. Kassenkrediten)	-8.465.539,81		-31.623.667,39	31.623.667,39		
35	37 Zahlungsmittelüberschuss/-bedarf aus HHunw.Zahlungsvorg.(Nr.35./Nr.36)	5.003.258,62		-496.434,62	496.434,62		
36	38 Bestand an Zahlungsmitteln zu Beginn des Haushaltsjahres	5.175.448,67	-45.484.815,59	12.018.494,01	-57.503.309,60		
37	39 Veränderung des Bestandes an Zahlungsmitteln (Nr. 34 und 37)	6.843.045,34	155.551,00	-3.811.936,57	3.967.487,57		
38	40 Bestand an Zahlungsmitteln am Ende des Haushaltsjahres (Nr. 38 und 39)	12.018.494,01	-45.329.264,59	8.206.557,44	-53.535.822,03		

Persönliche Kopie für:
 Pietsch, Gerrit
 Mörfelden-Walldorf

8290000 Einzahlungen aus fremden Finanzmitteln

240.018,02	Amtshilfeersuchen Forderungen von auswärtigen Städten und Gemeinden, die im Rahmen der Amtshilfe durch Vollstreckungsmaßnahmen von unserem Vollziehungsbeamten beigetrieben werden.
39.911,04	Vorschüsse u.a. Vorschuss für Kasse Waldschwimmbad; Spenden und Versicherungsfälle; Fundbüro Brandwache Feuerwehr bei Veranstaltungen
8.948,51	Standesamtsangelegenheiten u.a. Raummiete f. Trauung in Mönchbruch, Ortsgericht , Schiedsmann
84.967,66	Kinderbetreuung Zuschüsse vom RP für Kinderbetreuung; die an einzelne Institutionen (z.B. kirchl. Kindergarten, Schulen) ausgezahlt werden; u.a. Zuschüsse f. Hausaufgabenhilfe
209.226,26	Umsatzsteuer Stadtwerke vom Finanzamt gezahlt und an die Stadtwerke weitergeleitet
29.000,00	Sicherheitsleistung für die Benutzung öffentlicher Flächen
15.161,28	Schrebergärten Abgabe der Schrebergärten an neue Nutzer, die eine Ablösesumme (Abstand) zahlen müssen. Diese wird an die ehemaligen Nutzer weitergeleitet.

627.232,77 insgesamt

8490000 Auszahlungen aus fremden Finanzmitteln

231.541,42	Amtshilfeersuchen
40.701,54	Vorschüsse
8.753,51	Standesamtsangelegenheiten
84.967,66	Kinderbetreuung
209.226,26	Umsatzsteuer Stadtwerke
37.300,00	Sicherheitsleistung für die Benutzung öffentlicher Flächen
11.177,00	Schrebergärten

623.667,39 insgesamt

Persönliche Kopie für:
Pietsch
Pietsch, Gerrit
Mörfelden-Walldorf

Anlagevermögen	Anschaffungs- und Herstellungskosten						Kumulierte Abschreibungen						Buchwert	
	Gesamte AK/HK am Beginn des Haushaltsjahres	Zugänge im Haushaltsjahr	Abgänge im Haushaltsjahr	Umbuchungen im Haushaltsjahr	Gesamte AK/HK am Ende des Haushaltsjahres	Kumulierte Abschreibungen am Beginn des Haushaltsjahres	Zuschreibungen im Haushaltsjahr	Abschreibungen im Haushaltsjahr	Umbuchungen im Haushaltsjahr	Kumulierte Abschreibungen am Ende des Haushaltsjahres	am 31.12. des Haushaltsjahres	am 31.12. des Vorjahres		
	2	3	4	5	6	7	8	9	10	11	12	13		
1. Immat. Vermögensgegenstände														
1.1 Konzessionen, Lizenzen u.ä. Rechte	730	-	-	-	730	650	-	34	-	684	46	80		
1.2 Geistl. Invest.zuweisungen u. -zuschüsse	4.742	233	87	-	4.888	1.159	-	119	-	1.278	3.610	3.583		
Summe 1.	5.472	233	87	-	5.618	1.809	-	153	-	1.962	3.656	3.663		
2. Sachanlagevermögen														
2.1 Grundstücke u. grundstücksgl. Rechte	34.895	30	14	12	34.923	59	-	-	-	59	34.864	34.836		
2.2 Bauten, einschl. Bauten auf fremden Grundstücken	59.261	50	-	543	59.854	21.019	-	1.189	-	22.208	37.646	38.242		
2.3 Sachanl. i. Gemeindegebrauch, Infrastrukturvermögen	31.434	126	4	3.280	34.836	12.425	-	989	-	13.414	21.422	19.009		
2.4 Anlagen u. Maschinen zur Leistungserstellung	3.069	93	19	23	3.166	2.288	-	78	-	2.366	800	781		
2.5 And. Anlagen, Betriebs- u. Geschäftsausstattung	13.762	325	1	405	14.491	9.757	-	722	-	10.479	4.012	4.005		
2.6 Geistl. Anzahl. u. Anlagen i. Bau	3.917	3.422	-	4.264	3.075	-	-	-	-	-	3.075	3.917		
Summe 2.	146.338	4.046	38	1	150.345	45.548	-	2.978	-	48.526	101.819	100.790		
3. Finanzanlagevermögen														
3.1 Anteile an verb. Unternehmen	3.821	4.093	-	-	7.914	-	-	-	-	-	7.914	3.821		
3.2 Ausleihungen an verb. Untern.	9.741	-	803	-	8.938	-	-	-	-	-	8.938	9.741		
3.3 Beteiligungen	314	-	-	-	314	-	-	-	-	-	314	314		
3.4 Ausleihungen an Untern., mit denen ein Beteil.verh. besteht	-	-	-	-	-	-	-	-	-	-	-	-		
3.5 Wertpapiere d. Anlagevermögens	421	32	-	-	453	-	-	-	-	-	453	421		
3.6 Sonstige Finanzanlagen	57	1	-	-	58	-	-	-	-	-	58	57		
Summe 3.	14.354	4.126	803	-	17.677	-	-	-	-	-	17.677	14.354		
Gesamtsumme (1. bis 3.)	166.164	8.405	928	1	173.640	47.357	-	3.131	-	50.488	123.152	118.807		

Persönliche Kopie für:
Pietsch
Pietsch, Gerrit
Mörfelden-Walldorf

Übersicht über den Stand der Forderungen
(Forderungsspiegel)

Art	Stand zum Anfang des Haus- haltsjahres 2015	Stand zum Ende des Haus- haltsjahres 2015	davon mit Restlaufzeit bis einschl. einem Jahr	davon mit Restlaufzeit über 1 Jahr bis einschl. 5 Jahre	davon mit Restlaufzeit über 5 Jahren
	2	3	4	5	6
1.0	4.331.906,04 €	4.480.029,60 €	3.480.938,21 €	480,00 €	998.611,39 €
1.1	2.720.948,38 €	2.605.827,94 €	2.605.065,43 €	480,00 €	282,51 €
1.2	1.610.957,66 €	1.874.201,66 €	875.872,78 €	- €	998.328,88 €
2.0	1.610.982,35 €	1.026.299,65 €	888.146,64 €	4.534,16 €	133.618,85 €
2.1	457.198,18 €	358.774,46 €	354.934,72 €	3.784,16 €	55,58 €
2.2	625.664,82 €	387.951,43 €	387.951,43 €	- €	- €
2.3	528.119,35 €	279.573,76 €	145.260,49 €	750,00 €	133.563,27 €
3.0	5.942.888,39 €	5.506.329,25 €	4.369.084,85 €	5.014,16 €	1.132.230,24 €

Persönliche Kopie für:
Pietsch
Pietsch, Gerrit
Mörfelden-Walldorf

Übersicht über den Stand der Rückstellungen

Art	Stand zu Beginn des Haus- haltsjahres 2015 2	Inanspruchnahme 2015 3	Auflösung 2015 4	Zuführung 2015 5	Stand zum Ende des Haus- haltsjahres 2015 6
1					
Pensionsverpflichtungen aufgrund v. beamtenrechtl. oder vertraglichen Ansprüchen	11.319.800,00	203.815,00	913.182,00	958.374,00	11.161.177,00
2					
Beihilfeverpflichtungen geg. Versorgungsempfängern sowie Beamten u. Arbeitnehmern für die Zeit nach dem Ausscheiden aus d. aktiven Dienst bzw. Arbeitsverhältnis	2.592.611,00	136.692,00	142.953,00	133.797,00	2.446.763,00
3					
Bezüge- u. Entgeltzahlung f. Zeiten d. Freistell. v.d. Arbeit i. Rahmen von Altersteilzeit u.ä. Maßnahmen	9.337,00	9.337,00	-	62.137,00	62.137,00
4					
Im Haushaltsjahr unterl. Aufwendungen f. Instandhaltung v. Gegenständen d. Sachanl.verm., die i. folgenden Haushaltsjahr nachgeholt werden	-	-	-	-	-
5					
Rekultivierung u. Nachsorge v. Abfalldeponien	-	-	-	-	-
6					
Sanierung von Altlasten	-	-	-	-	-
7					
Ungewisse Verbindl. im Rahmen des Finanzausgleichs und von Steuerschuldverhältnissen	-	-	-	-	-
8					
Drohende Verpflichtungen aus Bürgschaften, Gewährleistungen u. anhäng. Gerichtsverfahren	91.139,14	64.666,98	4.000,00	19.500,00	41.972,16
9					
Drohende Verluste aus schwebenden Geschäften	-	-	-	-	-
10					
Erstellung u. Prüfung von Jahresabschlüssen	35.000,00	35.000,00	-	45.000,00	45.000,00
11					
Betriebswirtschaftliche Beratungskosten	20.000,00	9.575,46	-	2.575,46	13.000,00
12					
Ausstehende Rechnungen für erbrachte Lieferungen und Leistungen	-	-	-	-	-
Summe der Rückstellungen	14.067.887,14	459.086,44	1.060.135,00	1.221.383,46	13.770.049,16

Persönliche Kopie für:
Pietsch
Pietsch, Gerrit
Mörfelden-Walldorf

Übersicht über den Stand der Verbindlichkeiten
(Verbindlichkeitspiegel)

Art	Stand zum Ende des Haushaltsjahres 2015					
	2	3	4	5	6	
1.0	-	-	-	-	-	-
2.0	32.432.494,55 €	31.276.593,20 €	1.493.567,86 €	6.044.062,94 €	23.738.962,40 €	
2.1	1.241.559,42 €	1.203.227,55 €	38.393,77 €	154.223,29 €	1.010.610,49 €	
2.2	- €	- €	- €	- €	- €	
2.3	- €	- €	- €	- €	- €	
3.0	54.500.000,00 €	54.000.000,00 €	44.000.000,00 €	10.000.000,00 €	- €	
4.0	200,31 €	- €	- €	- €	- €	
5.0	23.767,13 €	91.946,21 €	91.946,21 €	- €	- €	
6.0	1.013.279,93 €	467.106,95 €	459.471,33 €	7.635,62 €	- €	
7.0	3.036,00 €	90,00 €	90,00 €	- €	- €	
8.0	380.041,75 €	139.326,44 €	139.326,44 €	- €	- €	
9.0	1.276.779,69 €	1.160.118,92 €	1.160.063,34 €	- €	55,58 €	
Summe der Verbindlichkeiten	90.871.158,78	88.338.409,27	47.382.858,95	16.205.921,85	24.749.628,47	

Persönliche Kopie für:
Pietsch
Pietsch, Gerrit
Mörfelden-Walldorf

Haushaltsausgabereiste Investitionen - Übertragung von 2014 nach 2015

Zeile	Investitionen	Beschreibung	mögliche HAR 2014	davon übertragen	eingespart HAR
1	11101-0001	Investitionen 01 (Anschaffungen bis 1.000 €)	2.445,73	1.700,00	745,73
2	11101-0003	Anschaffung von Software	4.600,00	0,00	4.600,00
3		SUMME Budget 01:	7.045,73	1.700,00	5.345,73
4	11102-0001	Investitionen 10 (Anschaffungen bis 1.000€)	413,79	0,00	413,79
5	11102-0005	Investitionen Zentrale Dienste	1.812,34	0,00	1.812,34
6	11103-0003	Ersatzgeräte Netzwerk, Telefonie	5.500,00	0,00	5.500,00
7	11103-0007	Lizenzen	5.920,67	0,00	5.920,67
8	200999001	Sanierung Rathaus Mö (KP)	3.500,00	0,00	3.500,00
9		SUMME Budget 10:	17.146,80	0,00	17.146,80
10	11106-0001	Investitionen 20 (Anschaffungen bis 1.000 €)	1.510,20	1.500,00	10,20
11	11106-0005	Anschaffung von Hardware	500,00	500,00	0,00
12	11106-0007	Umrüstung NSK	6.000,00	6.000,00	0,00
13		SUMME Budget 20:	8.010,20	8.000,00	10,20
14	12203-0002	Anschaffung Geschwindigkeitsanlagen	132,31	0,00	132,31
15		SUMME Budget 32:	132,31	0,00	132,31
16	11133-0001	Investitionen 33.1 (Anschaffungen bis 1.000 €)	3.000,00	0,00	3.000,00
17	12205-0004	Lizenzen Online-Anmeldung	0,00	0,00	0,00
18		SUMME Budget 33.1:	3.000,00	0,00	3.000,00
19	24201-0009	Technische Geräte Bgm.-Klingler-Schule	1.521,11	1.520,00	1,11
20	24201-0010	Technische Geräte Albert-Schweizer-Schule	9.560,00	8.345,00	1.215,00
21	31502-0001	Bauvorhaben Rüsselsheimer Straße	35,00	0,00	35,00
22	33101-0004	Blitzschutz Langstr. 69	42,79	0,00	42,79
23	36201-0002	Technischer Bedarf für Freizeiten	1.000,00	1.000,00	0,00
24	36501-0102	Größere Anschaffungen Kita 1	15.000,00	800,00	14.200,00
25	36501-0302	Größere Anschaffungen Kita 3	2.322,00	0,00	2.322,00
26	36501-0402	Größere Anschaffungen Kita 4	8.622,97	5.000,00	3.622,97
27	36501-0404	Blitzschutz Kita 4	10,99	0,00	10,99
28	36501-0502	Größere Anschaffungen Kita 5	652,94	0,00	652,94
29	36501-0602	Größere Anschaffungen Kita 6	1.570,47	1.570,00	0,47
30	36501-0701	Investitionen Kita 7 (bis 1.000€)	5.280,53	0,00	5.280,53
31	36501-0802	Größere Anschaffungen Kita 8	2,00	0,00	2,00
32	36501-0902	Größere Anschaffungen Kita 9	15.011,59	15.000,00	11,59
33	36501-1002	Größere Anschaffungen Kita 10	13.031,80	5.000,00	8.031,80
34	36501-1104	Planungskosten und Neubau Kita 11	104.732,07	104.730,00	2,07
35	36602-0002	Neuanschaffung technische Geräte Juz Mörfelden	51,00	0,00	51,00
36	36602-0003	Neuanschaffung technische Geräte Juz Walldorf	827,03	820,00	7,03
37	36602-0009	Größere Anschaffung JuKuz Mörfelden	72,00	0,00	72,00
38	36602-0010	Skaterampe JuKuz Mörfelden	4.302,00	3.210,00	1.092,00
39		SUMME Budget 40:	183.648,29	146.995,00	36.653,29
40	11150-0001	Investitionen 50 (Anschaffungen bis 1.000 €)	2.483,14	0,00	2.483,14
41	25201-0004	Errichtung einer Stele	27.500,00	27.500,00	0,00
42	26301-0001	Anschaffung von Instrumenten	121,00	0,00	121,00
43	42101-0001	Zuschuss für Investitionen Vereine	8.821,13	0,00	8.821,13
44	42401-0001	Investive Anschaffungen Waldschwimmbad	-40.830,63	0,00	-40.830,63
45	42401-0002	Investive Anschaffungen Badesee	2.000,00	0,00	2.000,00
46	42402-0003	Investive Anschaffungen Sporthalle Walldorf	1.500,00	500,00	1.000,00
47	57302-0001	Investive Anschaffungen Bürgerhaus	9.463,04	9.460,00	3,04
48		SUMME Budget 50:	11.057,68	37.460,00	-26.402,32
49	11108-0002	Ankauf von Grundstücken (unbebauter Grundbesitz)	38.045,67	38.000,00	45,67
50	11108-0004	Grenzzäune inkl. Türen (Teilung von Kleingärten)	2.100,00	2.000,00	100,00
51	11110-0003	Anschaffung von Fahrzeugen Bauhof	201,56	0,00	201,56
52	11110-0005	Anschaffung von Kleingeräten	8,51	0,00	8,51
53	11160-0001	Investitionen 60.1 (Anschaffungen bis 1.000 €)	2.000,00	1.000,00	1.000,00
54	11160-0002	Investitionen 60.2 (Anschaffungen bis 1.000 €)	2.000,00	0,00	2.000,00
55	11160-0004	Beschaffung von Hardware	3.000,00	0,00	3.000,00
56	12601-0001	Investitionen 60.4 (Anschaffungen bis 1.000 €)	1.000,00	0,00	1.000,00
57	12601-0002	Anschaffung von Geräten (FFW Mörfelden)	3.213,04	1.800,00	1.413,04
58	12601-0003	Anschaffung von Geräten (FFW Walldorf)	5.258,30	3.000,00	2.258,30
59	12601-0004	Anschaffung von Fahrzeugen (FFW Mörfelden)	281.500,00	281.500,00	0,00
60	12601-0005	Anschaffung von Fahrzeugen (FFW Walldorf)	172.756,13	172.755,00	1,13
61	12601-0011	Einbau Brandmeldeanlage Feuerwehr Wa	4.895,47	4.895,00	0,47
62	12601-0012	Digitale Funk-Endgeräte DRK	37.000,00	37.000,00	0,00
63	12601-0013	Erwerb von Digitalfunkgeräten (FFW Mö)	119.321,45	119.320,00	1,45
64	12601-0014	Erwerb von Digitalfunkgeräten (FFW Wa)	121.640,00	121.640,00	0,00
65	12601-0017	Atemschutzgeräte und Atemschutzmasken FFW Mö	17.899,93	14.760,00	3.139,93
66	12601-0018	Chemikalienschutzanzüge FFW Mö	2.000,00	2.000,00	0,00
67	12601-0026	Anschaffung Feuerwehrhelme	472,55	0,00	472,55
68	12601-0027	Umbau Abrollcontainer (Schlauch)	104,01	0,00	104,01

Haushaltsausgabereiste Investitionen - Übertragung von 2014 nach 2015

Zeile	Investitionen	Beschreibung	mögliche HAR 2014	davon übertragen	eingespart HAR
69	12601-0028	Anschaffung Trockenschrank f. Atemschutzmasken	4.000,00	4.000,00	0,00
70	12601-0029	Anschaffung Akkuschrack f. Notbeleuchtung	2.500,00	2.500,00	0,00
71	12601-0030	Scheinwerfer für Flutlichtmast	6.500,00	6.500,00	0,00
72	200708960	Sanierung Bahnhofsgebäude Mörfelden	12.100,00	0,00	12.100,00
73	200711060	Fuß- und Radwegeunterf. Bahnhof Mörfelden	165.899,50	165.895,00	4,50
74	200712060	Umgestaltung Langgasse Nord 1.-2.BA	179.190,90	43.900,00	135.290,90
75	31503-0004	Energetische Sanierung Waldenserstr. 59-63	4.875,78	0,00	4.875,78
76	31503-0006	Investitionen Wohnraumbewirtschaftung	1.525,00	1.525,00	0,00
77	31503-0007	Sanierung Wohnungen	270.000,00	270.000,00	0,00
78	36601-0001	Anschaffung Spiel-/Sportgeräte für Spielplätze	8.022,14	8.020,00	2,14
79	36601-0002	Tische, Bänke, Papierkörbe für Spielplätze	2.000,00	2.000,00	0,00
80	36601-0003	Anschaffung Geräte	195,32	0,00	195,32
81	36601-0005	Neue Minirampe Skatepark Walldorf	41.438,20	0,00	41.438,20
82	36601-0006	Umbau Skateanlage/Bolzplatz Walldorf	0,39	0,00	0,39
83	51101-0001	Verfügungsfond / Anreizprogramm - Aktive Kernbe.	37.626,79	2.200,00	35.426,79
84	51101-0002	Erweiterung GIS-System	2.500,00	2.500,00	0,00
85	51101-0004	Umgestaltung Straßenräume Aktive Kernbereiche	153.899,76	7.350,00	146.549,76
86	51101-0006	Aktive Kernbereiche - Langgasse 35	12.760,00	12.760,00	0,00
87	51101-0008	Aktive Kernbereiche Kirchplatz	42.223,92	42.220,00	3,92
88	54101-0006	Straßenbeleuchtung Fußgängerüberwege	10.000,00	10.000,00	0,00
89	54101-0007	Modernisierung der Ampelanlagen	35.000,00	35.000,00	0,00
90	54101-0008	Einrichtung Parkplätze Gewerbegebiet Mörfelden-Ost	15.000,00	15.000,00	0,00
91	54101-0009	Umgestaltung Langgasse Süd 1.-2.BA	50.000,00	0,00	50.000,00
92	54101-0010	Radwegebau	33.887,15	33.885,00	2,15
93	54101-0013	Querungshilfe Langener Straße	50.000,00	0,00	50.000,00
94	54101-0014	Blitzanlage Langener Straße	12.919,28	0,00	12.919,28
95	54101-0017	Sanierung Jourdanallee	6.135,00	0,00	6.135,00
96	54101-0019	Straßenausbau Plassage Lange Äcker	196.199,70	196.195,00	4,70
97	54101-0020	Fahrradabstellplätze	8.404,93	0,00	8.404,93
98	54101-0025	Bahnhof Walldorf 2. BA (Unterführung + Aufzug)	300.000,00	75.000,00	225.000,00
99	54101-0030	Beleuchtung Fußgängerquerung auf dem Vitrollesring	1.869,80	0,00	1.869,80
100	54102-0002	Anschaffung Papierkörbe, Baumschutzbügel, Zaun	5.000,00	5.000,00	0,00
101	54401-0001	Gestaltung Kreisel Bundesstraßen	880,80	0,00	880,80
102	54501-0001	Abfalleimer (Straßenreinigung)	2.000,00	0,00	2.000,00
103	54601-0001	Ausbau Bahnhofsumfeld Walldorf	848.348,30	300.000,00	548.348,30
104	54601-0002	Ausbau Bahnhofsbereich Mörfelden	89.970,00	0,00	89.970,00
105	55101-0001	Bänke, Papierkörbe, Baumschutzeinricht. (Stadtgeb.)	4.000,00	4.000,00	0,00
106	55101-0002	Regionalpark Gestaltung Skulpturenpark	4.750,00	4.750,00	0,00
107	55101-0003	Öffentliche Grünanlagen Plassage Lange Äcker	2.000,00	2.000,00	0,00
108	55101-0004	Pflanzen öffentliche Grünanlagen	1.000,00	1.000,00	0,00
109	55101-0006	Kleingeräte mit Motor (öffentl. Grün)	1.550,00	1.550,00	0,00
110	55101-0009	Aussichtsplattform für Oberwaldberg	3.485,00	3.000,00	485,00
111	55101-0010	Aufarbeitung Wassergebundenewege	2.500,00	0,00	2.500,00
112	55303-0001	Neubepflanzungen von Bäumen, Sträuchern usw.	4.000,00	0,00	4.000,00
113	55303-0002	Werkzeuge für die Grünpflege	500,00	0,00	500,00
114	55303-0003	Streifenfundamente beide Friedhöfe	33,72	0,00	33,72
115	55303-0005	Neue Toilettenanlage Friedhof Walldorf	22,15	0,00	22,15
116	55303-0006	Erschließung neuer Grabfelder (beide Friedhöfe)	1.893,25	0,00	1.893,25
117	55303-0007	PC, Telefone+Fax für Friedhof Mö+Wa	1.205,00	0,00	1.205,00
118	55303-0008	Schüttgutbehälter-boxen	9.800,00	0,00	9.800,00
119	56104-0001	Förderung Erneuerbarer Energie	13.741,25	7.300,00	6.441,25
120	57102-0001	Zuschuss Straßen- u. Weihnachtsbeleuchtung Mö.	1.400,00	0,00	1.400,00
121	57303-0004	Gaststätte Bahnhof Walldorf	138.000,00	138.000,00	0,00
122		SUMME Budget 60:	3.617.169,65	2.202.720,00	1.414.449,65
123	55504-0001	Ankauf von Geräten Stadtwald	0,25	0,00	0,25
124	56103-0001	Wildschutzzaun Vitrolles-Ring	470,00	0,00	470,00
125	56103-0002	Möblierung im Wald	500,00	0,00	500,00
126	56103-0004	Erneuerung Waldlehrpfad	1.000,00	0,00	1.000,00
127	11170-0001	Anschaffung Büromöbel Umweltamt	1.000,00	0,00	1.000,00
128		SUMME Budget 70:	2.970,25	0,00	2.970,25
129	61201-0002	Darlehen/Zuschuss Sozialwohnungen Walldorfer Weg	200.000,00	200.000,00	0,00
130	61201-0003	Finanzierung Netzeigentumsgesellschaft Strom/Gas	4.200.000,00	4.200.000,00	0,00
131		SUMME Budget 90:	4.400.000,00	4.400.000,00	0,00
		Insgesamt:	8.250.180,91	6.796.875,00	1.453.305,91

Stand: 17.06.2015

Haushaltsausgabereiste Investitionen - Übertragung von 2015 nach 2016

Budget	Investitionen	Beschreibung	mögliche HAR 2015	davon übertragen	eingespart HAR
01	11101-0001	Investitionen 01 (Anschaffungen bis 1.000 €)	4.700,00	4.500,00	200,00
	Summe:		4.700,00	4.500,00	200,00
10	11102-0005	Investitionen Zentrale Dienste	3.562,84	2.500,00	1.062,84
10	11103-0001	Betriebssystem- und Standardsoftwarelizenzen	5.000,00	5.000,00	0,00
10	11103-0004	Erneuerung Netzwerkstruktur Rathaus Mö	0,33	0,00	0,33
10	11103-0007	Lizenzen	5.753,00	5.750,00	3,00
	Summe:		14.316,17	13.250,00	1.066,17
20	11106-0001	Investitionen 20 (Anschaffungen bis 1.000 €)	2.500,00	2.000,00	500,00
20	11106-0005	Anschaffung von Hardware	1.000,00	500,00	500,00
20	11106-0007	Umrüstung NSK	6.000,00	6.000,00	0,00
	Summe:		9.500,00	8.500,00	1.000,00
33.1	11130-0001	Investitionen 33.1 (Anschaffungen bis 1.000 €)	3.000,00	120,00	2.880,00
33.1	12209-0001	Lizenzen Online-Anmeldung	6.000,00	6.000,00	0,00
	Summe:		9.000,00	6.120,00	2.880,00
40	11140-0001	Investitionen 40 (Anschaffungen bis 1.000 €)	3.205,22	0,00	3.205,22
40	24201-0009	Technische Geräte Bgm.-Klingler-Schule	1.205,11	0,00	1.205,11
40	24201-0010	Technische Geräte Albert-Schweizer-Schule	9.194,75	5.500,00	3.694,75
40	31301-0001	Um- und Ausbau Weserstraße 13a (Asyl)	176.411,36	176.400,00	11,36
40	36201-0002	Technischer Bedarf für Freizeiten	994,50	950,00	44,50
40	36501-0102	Größere Anschaffungen Kita 1 (Treburer Straße)	7.130,82	0,00	7.130,82
40	36501-0202	Größere Anschaffungen Kita 2 (Okrifteler Straße)	50,68	0,00	50,68
40	36501-0302	Größere Anschaffungen Kita 3 (Elsa-Brandström-Straße)	5.402,00	0,00	5.402,00
40	36501-0402	Größere Anschaffungen Kita 4 (Otto-Hahn-Straße)	36.776,65	4.000,00	32.776,65
40	36501-0502	Größere Anschaffungen Kita 5 (Heidelberger Straße)	12.783,17	0,00	12.783,17
40	36501-0505	Schallschutzmaßnahme Kita 5 (Heidelberger Straße)	29.891,86	6.000,00	23.891,86
40	36501-0602	Größere Anschaffungen Kita 6 (Parkstraße)	6.589,30	0,00	6.589,30
40	36501-0702	Größere Anschaffungen Kita 7 (Kollwitzweg)	12.199,44	12.195,00	4,44
40	36501-0802	Größere Anschaffungen Kita 8 (Jean-Calvin-Straße)	3.329,50	0,00	3.329,50
40	36501-0902	Größere Anschaffungen Kita 9 (Okrifteler Straße)	23.350,43	14.500,00	8.850,43
40	36501-1002	Größere Anschaffungen Kita 10 (Grünwaldweg)	11.964,99	11.500,00	464,99
40	36501-1102	Größere Anschaffungen Kita 11 (Nordring)	37.434,48	37.000,00	434,48
40	36501-1104	Planungskosten und Neubau Kita 11 (Nordring)	101.520,70	101.520,00	0,70
40	36602-0002	Neuanschaffung technische Geräte Juz Mörfelden	119,34	0,00	119,34
40	36602-0003	Neuanschaffung technische Geräte Juz Walldorf	361,07	0,00	361,07
40	36602-0009	Größere Anschaffung JuKuz Mörfelden	1.263,88	0,00	1.263,88
40	36602-0010	Skaterampe JuKuz Mörfelden	389,70	0,00	389,70
	Summe:		481.568,95	369.565,00	112.003,95
50	11150-0001	Investitionen 50 (Anschaffungen bis 1.000 €)	99,28	0,00	99,28
50	11150-0004	Beschaffung von Hardware	2.000,00	0,00	2.000,00
50	25201-0004	Errichtung einer Stele	12.218,38	12.215,00	3,38
50	25201-0005	Zuschuss für Bau Studienzentrum M-Horvath-Stiftung	30.000,00	30.000,00	0,00
50	26301-0002	Erweiterung Instrumentenleihbestand	70,00	0,00	70,00
50	42102-0001	Zuschuss für Investitionen Vereine	32.000,00	32.000,00	0,00
50	42401-0001	Investive Anschaffungen Waldschwimmbad	5.079,25	4.000,00	1.079,25
50	42401-0002	Investive Anschaffungen Badeseen	2.000,00	0,00	2.000,00
50	42401-0006	Parkscheinautomaten	5.000,00	0,00	5.000,00
50	42402-0002	Investive Anschaffungen Kurt-Bachmann-Halle	2.000,00	0,00	2.000,00
50	42402-0003	Investive Anschaffungen Sporthalle Walldorf	2.002,65	560,00	1.442,65
50	57302-0001	Investive Anschaffungen Bürgerhaus	3.805,78	0,00	3.805,78
50	57302-0002	Investive Anschaffungen Stadthalle	5.000,00	0,00	5.000,00
	Summe:		101.275,34	78.775,00	22.500,34
60	11108-0002	Ankauf von Grundstücken (unbebauter Grundbesitz)	12.464,47	12.460,00	4,47
60	11108-0004	Grenzzäune inkl. Türen (Teilung von Kleingärten)	0,00	0,00	0,00
60	11110-0002	Anschaffung von Motorgeräten	0,63	0,00	0,63
60	11110-0003	Anschaffung von Fahrzeugen Bauhof	801,49	800,00	1,49
60	11110-0005	Anschaffung von Kleingeräten	0,80	0,00	0,80
60	11160-0001	Investitionen 60.1 (Anschaffungen bis 1.000 €)	805,21	805,00	0,21
60	11160-0004	Beschaffung von Hardware	0,72	0,00	0,72
60	12601-0002	Anschaffung von Geräten (FFW Mörfelden)	3,19	0,00	3,19
60	12601-0003	Anschaffung von Geräten (FFW Walldorf)	7.528,26	7.525,00	3,26
60	12601-0004	Anschaffung von Fahrzeugen (FFW Mörfelden)	336.000,00	336.000,00	0,00
60	12601-0005	Anschaffung von Fahrzeugen (FFW Walldorf)	20.849,42	20.845,00	4,42
60	12601-0012	Digitale Funk-Endgeräte DRK	31.663,85	31.660,00	3,85
60	12601-0013	Erwerb von Digitalfunkgeräten (FFW Mö)	82.508,92	82.505,00	3,92
60	12601-0014	Erwerb von Digitalfunkgeräten (FFW Wa)	83.188,97	83.185,00	3,97
60	12601-0017	Atemschutzgeräte und Atemschutzmasken FFW Mö	9,92	0,00	9,92
60	12601-0028	Anschaffung Trockenschrank f. Atemschutzmasken	17.000,00	17.000,00	0,00
60	12601-0029	Anschaffung Akkuschränk f. Notbeleuchtung	0,00	0,00	0,00

Haushaltsausgabereiste Investitionen - Übertragung von 2015 nach 2016

Budget	Investitionen	Beschreibung	mögliche HAR 2015	davon übertragen	eingespart HAR
60	12601-0030	Scheinwerfer für Flutlichtmast	0,00	0,00	0,00
60	12601-0031	Erweiterung Umkleide- und Sanitärbereich FFW Wall.	1.035,93	1.035,00	0,93
60	12601-0032	Halle für Container FFW Walldorf	78.187,42	78.185,00	2,42
60	200711060	Fuß- und Radewegeunterf. Bahnhof Mörfelden	131.975,12	131.975,00	0,12
60	200712060	Umgestaltung Langgasse Nord 1.-2.BA	14.496,77	14.000,00	496,77
60	31503-0006	Investitionen Wohnraumbewirtschaftung	0,40	0,00	0,40
60	31503-0007	Sanierung Wohnungen	61.034,85	61.030,00	4,85
60	31503-0008	Blitzschutz Wohngebäude	259,34	0,00	259,34
60	31503-0009	Wohnraumbedarf Am Gundhof 6 und Ludwigstraße 68	212.178,08	212.175,00	3,08
60	31503-0010	Sanierung Altenhilfezentrum Mörfelden (3 Gewerke)	254.711,22	254.710,00	1,22
60	36601-0001	Anschaffung Spiel-/Sportgeräte für Spielplätze	3.157,03	3.155,00	2,03
60	36601-0002	Tische, Bänke, Papierkörbe für Spielplätze	0,52	0,00	0,52
60	51101-0001	Verfügungsfond / Anreizprogramm - Aktive Kernbe.	26.952,65	23.810,00	3.142,65
60	51101-0002	Erweiterung GIS-System	2.500,00	2.500,00	0,00
60	51101-0004	Umgestaltung Straßenräume Aktive Kernbereiche	7.350,00	7.350,00	0,00
60	51101-0006	Aktive Kernbereiche - Langgasse 35	0,63	0,00	0,63
60	51101-0008	Aktive Kernbereiche Kirchplatz	22.942,47	7.000,00	15.942,47
60	54101-0006	Straßenbeleuchtung Fußgängerüberwege	16.600,00	16.600,00	0,00
60	54101-0007	Modernisierung der Ampelanlagen	42,96	0,00	42,96
60	54101-0010	Radwegbau	16.155,05	16.155,00	0,05
60	54101-0019	Straßenausbau Plassage Lange Äcker	8.600,07	5.150,00	3.450,07
60	54101-0020	Fahrradabstellplätze	5.000,00	5.000,00	0,00
60	54102-0002	Anschaffung Papierkörbe, Baumschutzbügel, Zaun	0,67	0,00	0,67
60	54501-0001	Abfalleimer (Straßenreinigung)	0,60	0,00	0,60
60	54601-0001	Ausbau Bahnhofsumfeld Walldorf	38.449,31	38.445,00	4,31
60	54601-0002	Ausbau Bahnhofsbereich Mörfelden	0,10	0,00	0,10
60	55101-0001	Bänke, Papierkörbe, Baumschutzeinricht. (Stadtgeb.)	6.194,21	6.190,00	4,21
60	55101-0004	Pflanzen öffentliche Grünanlagen	9.621,88	9.620,00	1,88
60	55101-0006	Kleingeräte mit Motor (öffentl. Grün)	0,01	0,00	0,01
60	55101-0009	Aussichtsplattform für Oberwaldberg	1.810,00	1.810,00	0,00
60	55303-0002	Werkzeuge für die Grünpflege	2,99	0,00	2,99
60	55303-0003	Streifenfundamente beide Friedhöfe	0,80	0,00	0,80
60	55303-0006	Erschließung neuer Grabfelder (beide Friedhöfe)	13.728,82	13.725,00	3,82
60	55303-0009	Aufsitzmäher Friedhof Walldorf	1,24	0,00	1,24
60	56104-0001	Förderung Erneuerbarer Energie	60.431,20	60.430,00	1,20
60	57303-0004	Gaststätte Bahnhof Walldorf	3.342,43	3.340,00	2,43
	Summe:		1.589.590,62	1.566.175,00	23.415,62
70	55504-0001	Ankauf von Geräten Stadtwald	398,18	0,00	398,18
	Summe:		398,18	0,00	398,18
90	61201-0002	Darlehen/Zuschuss Sozialwohnungen Walldorfer Weg	440.000,00	440.000,00	0,00
90	61201-0003	Finanzierung Netzeigentumsgesellschaft Strom/Gas	71,00	0,00	71,00
	Summe:		440.071,00	440.000,00	71,00
Gesamtsumme:			2.650.420,26	2.486.885,00	163.535,26

Stand: 14.04.2016

Investitionsbericht Stadt Mörfelden-Walldorf						
Datumsfilter:	01.01.2015..31.12.2015					
Budget:	01 - Städtische Gremien					
Investitionsnr.	Beschreibung	HH-Ansatz 2015	HH-Reste	Ergebnis 2015	Verfügbar	Erläuterungen
11101-0001	Investitionen 01 (Anschaffungen bis 1.000 €)	3.000,00 €	1.700,00 €	- €	4.700,00 €	
	SUMME:	3.000,00 €	1.700,00 €	- €	4.700,00 €	

Persönliche Kopie für:
 Pietsch
 Pietsch, Gerrit
 Mörfelden-Walldorf

Investitionsbericht Stadt Mörfelden-Walldorf						
Datumsfilter:	01.01.2015..31.12.2015					
Budget:	10 - Hauptamt					
Investitionsnr.	Beschreibung	HH-Ansatz 2015	HH-Reste	Ergebnis 2015	Verfügbar	Erläuterungen
11102-0005	Investitionen Zentrale Dienste	10.000,00 €	- €	6.437,16 €	3.562,84 €	Rollo-Leinwand, Wäschetrockner, Ford Tourneo Connect Kasten
11103-0001	Betriebssystem- und Standardsoftwarelizenzen	5.000,00 €	- €	- €	5.000,00 €	
11103-0004	Erneuerung Netzwerkstruktur Rathaus Mörfelden	5.247,00 €	- €	5.246,67 €	0,33 €	Erweiterung Netzwerkstruktur 5.247,00 € Übernahme 11103-0007
11103-0007	Lizenzen	5.753,00 €	- €	- €	5.753,00 €	5.247,00 € Übergabe 11103-0004
	SUMME:	26.000,00 €	- €	11.683,83 €	14.316,17 €	

Rechnungssachliche Kopie für:
 Pietsch, Gerrit
 Mörfelden-Walldorf

Investitionsbericht Stadt Mörfelden-Walldorf									
Datumsfilter:	01.01.2015..31.12.2015								
Budget:	20 - Amt für Finanzen								
Investitionsnr.	Beschreibung	HH-Ansatz 2015	HH-Reste	Ergebnis 2015	Verfügbar	Erläuterungen			
11106-0001	Investitionen 20 (Anschaffungen bis 1.000 €)	1.000,00 €	1.500,00 €	- €	2.500,00 €				
11106-0005	Anschaffung von Hardware	500,00 €	500,00 €	- €	1.000,00 €				
11106-0007	Umrüstung NSK	- €	6.000,00 €	- €	6.000,00 €				
	SUMME:	1.500,00 €	8.000,00 €	- €	9.500,00 €				

Persönliche Kopie für:
 Pietsch, Gerrit
 Mörfelden-Walldorf

Investitionsbericht Stadt Mörfelden-Walldorf									
Datumsfilter:	01.01.2015..31.12.2015								
Budget:	33.1 - Amt für Einwohnerwesen								
Investitionsnr.	Beschreibung	HH-Ansatz 2015	HH-Reste	Ergebnis 2015	Verfügbar	Erläuterungen			
11133-0001	Investitionen 33.1 (Anschaffungen bis 1.000 €)	3.000,00 €	- €	- €	3.000,00 €				
12205-0004	Lizenzen Online-Anmeldungen	6.000,00 €	- €	- €	6.000,00 €				
	SUMME:	6.000,00 €	- €	- €	6.000,00 €				

Persönliche Kopie für:
 Pietsch, Gerrit
 Mörfelden-Walldorf

Investitionsbericht Stadt Mörfelden-Walldorf						
Datumsfilter:	01.01.2015..31.12.2015					
Budget:	50 - Sport- und Kulturamt					
Investitionsnr.	Beschreibung	HH-Ansatz 2015	HH-Reste	Ergebnis 2015	Verfügbar	Erläuterungen
11150-0001	Investitionen 50 (Anschaffungen bis 1000€)	8.720,00 €	- €	8.620,72 €	99,28 €	Kleintresor, Shure SM 58 Dreier Bundle, Objektiv Tamron, HK Audio Soundhouse, Setartikel Monitorbunde, Alizweckleiter, Spülmaschine 720,00 € Übernahme 57302-0001
11150-0004	Beschaffungen von Hardware	2.000,00 €	- €	- €	2.000,00 €	
20808250	Bau Zweifelhalle, SKV	43.500,00 €	- €	43.500,00 €	- €	Zuschuss
25201-0004	Erichtung einer Stele	- €	27.500,00 €	15.281,62 €	12.218,38 €	Baukosten Stele
25201-0005	Zuschuss für Bau Studienzentrums M-Horvath-Stiftung	30.000,00 €	- €	- €	30.000,00 €	B-Klarinette, Taschentrompete
26301-0002	Erweiterung Instrumentenleihbestand	1.500,00 €	- €	1.430,00 €	70,00 €	
42101-0001	Zuschuss für Investitionen Vereine	68.000,00 €	- €	36.000,00 €	32.000,00 €	Zuschüsse
42401-0001	Investive Anschaffungen Waldschwimmbad	10.000,00 €	- €	4.920,75 €	5.079,25 €	Waschmaschine, Nachrüstung Schaltschrank, Schmutzwasserpumpe, Überwachungsweiterung
42401-0002	Investive Anschaffungen Badeseen	2.000,00 €	- €	- €	2.000,00 €	
42401-0006	Parkscheinautomaten	5.000,00 €	- €	- €	5.000,00 €	
42402-0002	Investive Anschaffungen Kurt-Bachmann-Halle	2.000,00 €	- €	- €	2.000,00 €	
42402-0003	Investive Anschaffungen Sporthalle Walldorf	2.000,00 €	500,00 €	497,35 €	2.002,65 €	Kokosmatte natur
57302-0001	Investive Anschaffungen Bürgerhaus	9.280,00 €	9.460,00 €	14.934,22 €	3.805,78 €	Rednerpult, Traversen Bühne, Beleuchtungstechnik, Bühnenvorhang, Mobile Trennwand 720,00 € Übergabe 11150-0001
57302-0002	Investive Anschaffungen Stadthalle	5.000,00 €	- €	- €	5.000,00 €	
	SUMME:	189.000,00 €	37.460,00 €	125.184,66 €	101.275,34 €	

Investitionsbericht Stadt Mörfelden-Walldorf						
Datumsfilter:	01.01.2015..31.12.2015					
Budget:	60 - Stadtplanungs- und -bauamt					
Investitionsnr.	Beschreibung	HH-Ansatz 2015	HH-Reste	Ergebnis 2015	Verfügbar	Erläuterungen
11108-0002	Ankauf von Grundstücken (unbebauter Grundbesitz)	4.150,00 €	38.000,00 €	29.686,53 €	12.463,47 €	Ankauf diverser Grundstücke 20.000,00 € Übergabe 31503-0009 (40) 1.650,00 € Übernahme 12601-0002 2.000,00 € Übernahme 12601-0003 5.500,00 € Übernahme 31503-0008
11108-0004	Grenzäune inkl. Türen (Teilung von Kleingärten)	-	2.000,00 €	-	-	2.000,00 € Übergabe 57303-0004
11110-0001	Investitionen 60.3 (Anschaffungen bis 1.000 €)					2.000,00 € Übergabe 57303-0004
11110-0002	Anschaffung von Motorgeräten	1.568,00 €	-	1.567,37 €	0,63 €	Akku-Blasgerät 930,00 € Übergabe 11110-0003 2.00 € Übergabe 11160-0001
11110-0003	Anschaffung von Fahrzeugen Bauhof	101.925,00 €	-	101.123,51 €	801,49 €	Ford Transit m. Rundumleuchte, Böschungsmäher, Heckenschneider, Transporter 930,00 € Übernahme 11110-0002 260,00 € Übernahme 11110-0005 65,00 € Übergabe 11160-0001 800,00 € Übernahme 55101-0001
11110-0005	Anschaffung von Kleingeräten	739,00 €	-	738,20 €	0,80 €	Abbauhammer 260,00 € Übergabe 11110-0003 1,00 € Übergabe 11160-0001
11160-0001	Investitionen 60.1 (Anschaffungen bis 1.000 €)	737,00 €	1.000,00 €	931,79 €	805,21 €	Einbaukühlgefrierkombination 2.000,00 € Übergabe 57303-0004 9,00 € Übernahme 55303-0003 270,00 € Übernahme 55101-0006 129,00 € Übernahme 54501-0001 189,00 € Übernahme 54102-0002 3,00 € Übernahme 36601-0002 4,00 € Übernahme 31503-0006

Investitionsbericht Stadt Mörfelden-Walldorf						
Datumsfilter:	01.01.2015.. 31.12.2015					
Budget:	60 - Stadtplanungs- und -bauamt					
Investitionsnr.	Beschreibung	HH-Ansatz 2015	HH-Reste	Ergebnis 2015	Verfügbar	Erläuterungen
11160-0002	Investitionen 60.2 (Anschaffungen bis 1.000 €)					61,00 € Übernahme 12601-0017
11160-0004	Beschaffung von Hardware	696,00 €	- €	695,28 €	0,72 €	65,00 € Übernahme 11110-0001 4,00 € Übernahme 11160-0004 1,00 € Übernahme 11110-0005 2,00 € Übernahme 11110-0002 2.000,00 € Übergabe 57303-0004 Beamer 6.300,00 € Übergabe 57303-0004 4.000,00 € Übergabe 11160-0001 1.000,00 € Übergabe 57303-0004
12601-0001	Investitionen 60.4 (Anschaffungen bis 1.000 €)					Steuereinheit Atemschutzprüfanlage, Sperrwerkzeug m. Türöffnungsrucksack, Elektronischer Blendenregler, Wärmebildkamera
12601-0002	Anschaffung von Geräten (FFW Mörfelden)	8.245,00 €	1.800,00 €	10.041,81 €	3,19 €	4.895,00 € Übernahme 12601-0011 1.650,00 € Übergabe 11108-0002
12601-0003	Anschaffung von Geräten (FFW Walldorf)	9.030,00 €	3.000,00 €	4.501,74 €	7.528,26 €	Projektor, Stiefelwaschanlage, Akku-Schlagbohrschrauber 2.000,00 € Übergabe 11108-0002 1.030,00 € Übernahme 12601-0012
12601-0004	Anschaffung von Fahrzeugen (FFW Mörfelden)	54.500,00 €	281.500,00 €	- €	336.000,00 €	22.500,00 € Übernahme 12601-0013 32.000,00 € Übernahme 12601-0031
12601-0005	Anschaffungen von Fahrzeugen (FFW Walldorf)	- €	172.755,00 €	151.905,58 €	20.849,42 €	Faltsignal, Adalit-Leuchte und Ladegerät, Löschfahrzeug (MLF)
12601-0011	Einbau Brandmeldeanlage Feuerwehr Walldorf	- 4.895,00 €	4.895,00 €	- €	- €	4.895,00 € Übergabe 12601-0002
12601-0012	Digitale Funk-Endgeräte DRK	- 1.030,00 €	37.000,00 €	4.306,15 €	31.663,85 €	Zuschuss Funkgeräte 1.030,00 € Übergabe 12601-0003
12601-0013	Erwerb von Digitalfunkgeräten (FFW Mörfelden)	- 22,50 €	119.320,00 €	14.311,08 €	82.508,92 €	Umrüstung/Einbaukosten Digitalfunkgeräte 22.500,00 € Übergabe 12601-0004
12601-0014	Erwerb von Digitalfunkgeräten (FFW Walldorf)	- €	121.640,00 €	38.451,03 €	83.188,97 €	Umrüstung/Einbaukosten Digitalfunkgeräte

Investitionsbericht Stadt Mörfelden-Walldorf													
Investitionsnr.	Beschreibung	HH-Ansatz 2015	HH-Reste	Ergebnis 2015	Verfügbar	Erläuterungen							
Datumsfilter:	01.01.2015..31.12.2015												
Budget:	60 - Stadtplanungs- und -bauamt												
12601-0017	Atemschutzgeräte und Atemschutzmasken FFW Mörfelden	5.679,00 €	14.760,00 €	20.429,08 €	9,92 €	Druckluftflaschen, Preßluftatmer-Grundgerät mit Lungenautomat 7.000,00 € Übergabe 12601-0032 61,00 € Übergabe 11160-0001 260,00 € Übergabe 55303-0006							
12601-0018	Chemikalienschutzanzüge FFW Mörfelden	- 2.000,00 €	2.000,00 €	- €	- €	4.000,00 € Übergabe 12601-0028							
12601-0028	Anschaffung Trockenschrank f. Atemschutzmasken	13.000,00 €	4.000,00 €	- €	17.000,00 €	4.000,00 € Übernahme 12601-0018 2.500,00 € Übernahme 12601-0029 6.500,00 € Übernahme 12601-0030							
12601-0029	Anschaffung Akkuschrnk f. Notbeleuchtung	- 2.500,00 €	2.500,00 €	- €	- €	2.500,00 € Übergabe 12601-0028							
12601-0030	Scheinwerfer für Flutlichtmasten	- 6.500,00 €	6.500,00 €	- €	- €	6.500,00 € Übergabe 12601-0028							
12601-0031	Erweiterung Umkleide- und Sanitärbereiche FFW Walldorf	22.360,00 €	- €	21.324,07 €	1.035,93 €	Baukosten Umkleide- und Sanitärbereich, Spinde 32.000,00 € Übergabe 12601-0004 640,00 € Übergabe 55303-0006							
12601-0032	Halle für Container FFW Walldorf	82.000,00 €	- €	3.812,58 €	78.187,42 €	Planungskosten 7.000,00 € Übernahme 12601-0017							
200711060	Fuß- und Radwegeunterf. Bahnhof Mörfelden	- 9.675,00 €	165.895,00 €	24.244,80 €	131.975,12 €	Ingenieurleistungen, Planungsleistung Beleuchtung Mittelbahnsteig, Höhenaufmaß Lager- und Grünfläche 3.075,00 € Übergabe 54601-0002 6.000,00 € Übergabe 54101-0006 600,00 € Übergabe 54101-0006							
200712060	Umgestaltung Langgasse Nord 1.-2. BA	- €	43.900,00 €	29.403,23 €	14.496,77 €	Absperripoller							
31503-0006	Investitionen Wohnraumbewirtschaftung	711,00 €	1.525,00 €	2.235,60 €	0,40 €	Waschautomat 215,00 € Übernahme 31503-0007 4.00 € Übergabe 11160-0001							
31503-0007	Sanierung Wohnungen	24.785,00 €	270.000,00 €	233.750,15 €	61.034,85 €	Baukosten 215,00 € Übergabe 31503-0006 25.000,00 € Übernahme 31503-0009							
31503-0008	Blitzschutz Wohngebäude	35.500,00 €	- €	35.240,66 €	259,34 €	Blitzschutzsysteme für div. Objekte 5.500,00 € Übergabe 11108-0002							

Investitionsbericht Stadt Mörfelden-Walldorf												
Investitionsnr.	Beschreibung	HH-Ansatz 2015	HH-Reste	Ergebnis 2015	Verfügbar	Erläuterungen						
54501-0001	Abfalleimer (Straßenreinigung)	3.001,00 €	- €	3.000,40 €	0,60 €	Hundetoiletten 630,00 € Übernahme 54102-0002 129,00 € Übergabe 11160-0001						
54601-0001	Ausbau Bahnhofsumfeld Walldorf	- €	300.000,00 €	261.550,69 €	38.449,31 €	Baukosten						
54601-0002	Ausbau Bahnhofsbereich Mörfelden	3.075,00 €	- €	3.074,90 €	0,10 €	Ingenieurleistungen 3.075,00 € Übernahme 200711060						
55101-0001	Bänke, Papierkörbe, Baumschutzeinricht. (Stadtgeb.)	10.700,00 €	4.000,00 €	8.505,79 €	6.194,21 €	Baumschutzringe, Massivholzgruppe, Stapelpalette 750,00 € Übergabe 55303-0006						
55101-0002	Regionalpark Gestaltung Skulpturenpark	- 4.750,00 €	4.750,00 €	- €	- €	4.750,00 € Übergabe 55101-0004						
55101-0003	Öffentliche Grünanlagen Plassage Lange Äcker	- 2.000,00 €	2.000,00 €	- €	- €							
55101-0004	Pflanzen öffentliche Grünanlagen	29.560,00 €	1.000,00 €	20.938,12 €	9.621,88 €	Bäume 2.100,00 € Übernahme 54101-0007 4.750,00 € Übernahme 55101-0002 2.150,00 € Übernahme 57102-0001						
55101-0006	Kleingeräte mit Motor (öffentl. Grün)	4.730,00 €	1.550,00 €	6.279,99 €	0,01 €	Akku-Winkelschleifer, Stihl-Akku, AS Mulchmäher, Motorsäge, Rasenmäher, Kommunalflegeset, Akku-Handblasgerät 270,00 € Übergabe 11160-0001						
55101-0007	Regionalpark Investitionszuschüsse	15.000,00 €	- €	- €	15.000,00 €	Herstellung Oberwaldberg						
55101-0009	Aussichtsplattform für Oberwaldberg	- €	3.000,00 €	1.190,00 €	1.810,00 €	4.760,00 € Übergabe 55303-0006						
55303-0001	Neubepflanzungen von Bäumen, Sträuchern usw.					240,00 € Übergabe 55303-0006						
55303-0002	Werkzeuge für die Grünpflege	810,00 €	- €	807,01 €	2,99 €	Akku-Schneidgerät 190,00 € Übergabe 55303-0006						
55303-0003	Streifenfundamente beide Friedhöfe	2.991,00 €	- €	2.990,20 €	0,80 €	Streifenfundament, Beton 9,00 € 11160-0001						

Investitionsbericht Stadt Mörfelden-Walldorf									
Datumsfilter:	01.01.2015.. 31.12.2015								
Budget:	60 - Stadtplanungs- und -bauamt								
Investitionsnr.	Beschreibung	HH-Ansatz 2015	HH-Reste	Ergebnis 2015	Verfügbar	Erläuterungen			
55303-0006	Erschließung neuer Grabfelder (beide Friedhöfe)	25.260,00 €	- €	11.531,18 €	13.728,82 €	Baukosten neues Grabfeld, Urnenstele 4.760,00 € Übernahme 55303-0001 2.850,00 € Übernahme 57102-0001 570,00 € Übernahme 55303-0009 190,00 € Übernahme 55303-0002 260,00 € Übernahme 12601-0017 640,00 € Übernahme 12601-0031 750,00 € Übernahme 51101-0001			
55303-0009	Aufsitzmäher Friedhof Walldorf	11.430,00 €	- €	11.428,76 €	1,24 €	Frontsichelmäher 570,00 € Übergabe 55303-0006 240,00 € Übernahme 55303-0001			
56104-0001	Förderung Erneuerbarer Energie	141.384,00 €	7.300,00 €	88.252,80 €	60.431,20 €	Förderung Passivbauweise, Lichtgestaltung LED Sporthalle Walldorf			
57102-0001	Zuschuss Straßen- u. Weihnachtsbeleuchtung Mö.					2.150,00 € Übergabe 55101-0004 2.850,00 € Übergabe 55303-0006			
57303-0004	Gaststätte Bahnhof Walldorf	17.300,00 €	138.000,00 €	151.957,57 €	3.342,43 €	Baukosten 2.000,00 € Übernahme 11108-0004 2.000,00 € Übernahme 11110-0001 2.000,00 € Übernahme 11160-0001 2.000,00 € Übernahme 11160-0002 6.300,00 € Übernahme 11160-0004 1.000,00 € Übernahme 12601-0001 2.000,00 € Übernahme 55101-0003			
	SUMME:	1.395.921,50 €	2.204.720,00 €	1.715.653,65 €	1.862.510,27 €				

Investitionsbericht Stadt Mörfelden-Walldorf									
Datumsfilter:	01.01.2015..31.12.2015								
Budget:	70 - Amt für Umwelt, Nachhaltigkeit und Energie								
Investitionsnr.	Beschreibung	HH-Ansatz 2015	HH-Reste	Ergebnis 2015	Verfügbar	Erläuterungen			
55504-0001	Ankauf von Geräten Stadtwald	1.800,00 €	- €	1.401,82 €	398,18 €	Freischneider			
	SUMME:	1.800,00 €	- €	1.401,82 €	398,18 €				

Persönliche Kopie für:
 Pietsch
 Pietsch, Gerrit
 Mörfelden-Walldorf

Investitionsbericht Stadt Mörfelden-Walldorf						
Datumsfilter:	01.01.2015..31.12.2015					
Budget:	90 - Allgemeine Finanzwirtschaft					
Investitionsnr.	Beschreibung	HH-Ansatz 2015	HH-Reste	Ergebnis 2015	Verfügbar	Erläuterungen
61201-0002	Darlehen/Zuschuss Sozialwohnungen Walldorfer Weg	240.000,00 €	200.000,00 €	- €	440.000,00 €	
61201-0003	Finanzierung Netzeigentums-gesellschaft Strom/Gas	- 107.000,00 €	4.200.000,00 €	4.092.929,00 €	71,00 €	Beteiligung Netzeigentums-gesellschaft 107.000,00 € Übergabe 31503-0009
	SUMME:	133.000,00 €	4.400.000,00 €	4.092.929,00 €	440.071,00 €	

Persönliche Kopie für:
 Pietsch, Gerrit
 Mörfelden-Walldorf

Persönliche Kopie für:
Pietsch
Pietsch, Gerrit
Mörfelden-Walldorf

Lage- und Rechenschafts- bericht 2015

Stadt Mörfelden-Walldorf

Persönliche Kopie für:
Pietsch
Pietsch
Mörfelden-Walldorf

Persönliche Kopie für:
Pietsch
Pietsch, Gerrit
Mörfelden-Walldorf

1 Vorbemerkungen und rechtliche Grundlagen

Mit der Aufstellung eines Jahresabschlusses nach den Regelungen des doppelten Rechnungswesens ist auch die Verpflichtung zur Abgabe eines Rechenschaftsberichts verknüpft. Gemäß § 112 Abs. 3 der Hessischen Gemeindeordnung (HGO) ist der Jahresabschluss durch einen Rechenschaftsbericht zu erläutern.

Gemäß § 51 der Verordnung über die Aufstellung und Ausführung des Haushaltsplans der Gemeinden (Gemeindehaushaltsverordnung – GemHVO) sind im Rechenschaftsbericht der Verlauf der Haushaltswirtschaft und die Lage der Gemeinde unter dem Gesichtspunkt der Sicherung der stetigen Erfüllung der Aufgaben so darzustellen, dass ein den tatsächlichen Verhältnissen entsprechendes Bild vermittelt wird. Dabei sind die wesentlichen Ergebnisse des Jahresabschlusses und erhebliche Abweichungen der Jahresergebnisse von den Haushaltsansätzen zu erläutern und eine Bewertung der Abschlussrechnungen vorzunehmen.

Der Rechenschaftsbericht soll auch darstellen:

- Angaben über den Stand der Aufgabenerfüllung mit den Zielsetzungen und Strategien
- Vorgänge von besonderer Bedeutung, die nach dem Schluss des Haushaltsjahres eingetreten sind
- die voraussichtliche Entwicklung mit ihren wesentlichen Chancen und Risiken von besonderer Bedeutung
- wesentliche Abweichungen zwischen geplanten und tatsächlich durchgeführten Investitionen.

2 Jahresergebnis

Nach der Hessischen Gemeindeordnung (HGO) werden für die Beurteilung der kommunalen Haushalte vorrangig die Erträge und Aufwendungen herangezogen. Gemäß § 92 Abs. 3 HGO soll der Haushalt in jedem Jahr unter Berücksichtigung von Fehlbeträgen aus Vorjahren ausgeglichen sein.

Der Ergebnishaushalt gilt als ausgeglichen, wenn der Gesamtbetrag der ordentlichen Erträge und der Zins- und sonstigen Finanzerträge mindestens ebenso hoch ist wie der Gesamtbetrag der ordentlichen Aufwendungen und der Zins- und sonstigen Finanzaufwendungen oder der Fehlbedarf im ordentlichen Ergebnis des Ergebnishaushalts und der Fehlbetrag im ordentlichen Ergebnis der Ergebnisrechnung durch die Inanspruchnahme von Mitteln der Rücklagen ausgeglichen werden können.

Grundsätzlich gilt, dass ein positives Jahresergebnis das Eigenkapital in der Bilanz erhöht und ein negatives Jahresergebnis das Eigenkapital belastet. Langfristig ist ein ausgeglichenes Ergebnis notwendig, um u. a. eine Generationengerechtigkeit sicherzustellen.

2.1 Ergebnishaushalt / Ergebnisrechnung

Am 14. Mai 2012 hat die Hessische Landesregierung das Hessische Kommunale Schutzschirmgesetz (SchuSG) verabschiedet (GVBl. 2012, 128). Ziel des Gesetzes ist, durch die Ablösung kommunaler Investitions- bzw. Kassenkredite seitens des Landes Hessen, die Kommunen vertraglich zu verpflichten, zukunftsorientiert ausgeglichene Ergebnishaushalte vorzulegen.

Gemäß Magistratsbeschluss vom 25. Juni 2012 stellte die Stadt Mörfelden-Walldorf fristwährend einen Antrag zur Beteiligung am Kommunalen Schutzschirm, ohne damit eine endgültige rechtsverbindliche Entscheidung zur Teilnahme zu treffen.

Aufgrund des Beschlusses der Stadtverordnetenversammlung vom 5. Februar 2013 wurde am 12. Februar 2013 ein Konsolidierungsvertrag zwischen dem Land Hessen und der Stadt Mörfelden-Walldorf geschlossen. Nach Maßgabe des Schutzschirmgesetzes und der Verordnung zur Durchführung des Schutzschirmgesetzes gewährte das Land Entschuldungshilfen von insgesamt 18.110.797,00 Euro.

Der Haushaltsplan 2015 nebst Haushaltssicherungskonzept ist am 28. April 2015 von der Stadtverordnetenversammlung beschlossen worden. Er sieht folgenden Fehlbedarf im ordentlichen Ergebnis vor:

ordentliches Ergebnis:	451.737,00 Euro
außerordentliches Ergebnis:	0,00 Euro
Fehlbedarf:	451.737,00 Euro

Der Gesamtbetrag der Investitionskredite beträgt 1.396.800,00 Euro; die Verpflichtungsermächtigungen wurden in Höhe von 225.000,00 Euro festgesetzt. Der Höchstbetrag der Kassenkredite wurde von 65 Mio. Euro auf 62 Mio. Euro verringert.

Der Fehlbetrag entspricht der mit dem Land Hessen geschlossenen Entschuldungsvereinbarung, sowie der Auflage der Aufsichtsbehörde, die Verfehlungen des Konsolidierungspfades aus den Jahren 2013 und 2014 zu kompensieren.

Die Verminderung des Haushaltsdefizits um eine Million Euro war zum einen durch weitere Kürzungen und Abgabenerhöhungen zu erreichen:

Kürzung Sach- u. Dienstleistungen	1.388.088,00 Euro
Kürzung Personalkosten (saldiert mit Tariferhöhung)	132.886,00 Euro
Schlüsselzuweisung, Kreis- u. Schulumlage saldiert	-806.792,00 Euro
Anpassung Spielapparatesteuer; Erstattung Umsatzsteuer	240.000,00 Euro
Erhöhung Abfallgebühr	505.000,00 Euro
Anpassung Kostenersatzleistungen	100.000,00 Euro

Anspruch aus Vergleich eines Gewerbesteuerpflichtigen	150.000,00 Euro
Anpassung Gebühren an Anordnungssoll der Vorjahre	-860.000,00 Euro
Erhöhung der Kompensationsumlage	-130.000,00 Euro
neue Gebührenerhöhungen	222.500,00 Euro
Anpassung Nebenerlöse	67.500,00 Euro
	1.009.182,00 Euro

Zum anderen entwickelten sich die Steuererträge, vornehmlich die Erträge aus der Gewerbesteuer, ausnehmend positiv.

Die Haushaltssatzung und der Haushaltsplan 2015 wurden vom Regierungspräsidium mit Verfügung vom 22. Juni 2015 genehmigt.

2.1.1 Ergebnislage

Das Jahresergebnis berechnet sich aus folgenden Ergebnisteilen:

Verwaltungsergebnis

+ Ergebnis der Finanzierungstätigkeit (Finanzergebnis)

= Ergebnis der ordentlichen Tätigkeit (Ordentliches Ergebnis)

+ Ergebnis der außerordentlichen Tätigkeit (Außerordentliches Ergebnis)

= Jahresergebnis

Für das Haushaltsjahr 2015 sieht die mit dem Land Hessen geschlossene Schutzschirmvereinbarung ein maximales Defizit von 451.737,00 Euro (13,27 Euro/Einwohner) vor.

Nur unter größten Anstrengungen ist es gelungen, den Konsolidierungspfad einzuhalten. Das Jahresergebnis 2015 schließt mit einem Fehlbetrag von 261.407,72 Euro im ordentlichen Ergebnis ab - das Konsolidierungsziel wurde um 190.329,28 Euro unterschritten.

Gegenüber dem Vorjahresergebnis konnte der Fehlbetrag um über 4,2 Mio. Euro verringert werden. Hierzu trugen zum einen die stringente Mittelbewirtschaftung und restriktive Personalmaßnahmen bei. Zum anderen führte die positive Entwicklung der Steuererträge zu einer Verbesserung der Haushaltssituation, so stieg der Gewerbesteuerertrag mit 16,1 Mio. Euro wieder auf das Niveau vor 2013.

Die Ergebnisse im Überblick

Der Jahresabschluss 2015 weist in der Ergebnisrechnung ein Jahresergebnis in Höhe von -236.853,44 Euro aus. Im Vergleich zum Ergebnis des Haushaltsplanes 2015 in Höhe von -451.737 Euro beträgt die Veränderung 214.883,56 Euro.

Nachfolgend wird das Jahresergebnis 2015 im Vergleich zum Ergebnis des Vorjahres sowie im Vergleich zur Haushaltsplanung 2015 dargestellt:

Ergebnis im Vergleich

	Ergebnis 2014	Plan 2015	Ergebnis 2015	Abweichung 2015	Abweichung 2015 %
Ordentliche Erträge	64.051.824,74	68.671.416	68.028.624,93	-642.791,07	-0,94
Ordentliche Aufwendungen	67.865.769,41	68.926.153	68.134.246,61	-791.906,39	-1,15
Verwaltungsergebnis	-3.813.944,67	-254.737	-105.621,68	149.115,32	58,54
Finanzerträge	1.036.981,06	1.486.000	1.521.101,73	35.101,73	2,36
Zinsen und sonstige Aufwendungen	1.722.462,02	1.683.000	1.676.887,77	-6.112,23	-0,36
Finanzergebnis	-685.480,96	-197.000	-155.786,04	41.213,96	20,92
Ordentliches Ergebnis	-4.499.425,63	-451.737	-261.407,72	190.329,28	42,13
Außerordentliche Erträge	5.686,00	0	29.413,48	29.413,48	100,00
Außerordentliche Aufwendungen	584.765,62	0	4.859,20	4.859,20	100,00
Außerordentliches Ergebnis	-579.079,62	0	24.554,28	24.554,28	100,00
Jahresergebnis	-5.078.505,25	-451.737	-236.853,44	214.883,56	47,57

Verwaltungsergebnis

Das Verwaltungsergebnis zeigt an, ob die ordentlichen Aufwendungen durch die ordentlichen Erträge gedeckt werden können oder ob bereits aus der laufenden Aufgabenwahrnehmung der Verwaltung Defizite entstehen. Die Finanzierungstätigkeit (Finanzerträge und Finanzaufwendungen wie z.B. Zinsen) bleibt bei dieser Betrachtung zunächst außen vor. Langfristig gesehen ist ein positives Verwaltungsergebnis zwingend notwendig, um eine Überschuldung zu verhindern.

Die Erträge steigen im Vorjahresvergleich mit einem Plus von 6,2 Prozent (2014: 1,1 Prozent) verstärkt an. Das Ergebnis erreicht im Planvergleich 99,06 Prozent (2014: 93,26 Prozent) der geplanten Erträge.

Bedingt durch den Anstieg von Kreis- und Schulumlage um 954.460,00 Euro sowie einer erhöhten Gewerbesteuerumlage (+ 232.553,00 Euro), erhöhten sich die Gesamtaufwendungen im Vorjahresvergleich um 0,4 Prozent (2014: - 2,05 Prozent), während der Planvergleich eine Minderung um 1,15 Prozent (2014: - 2,52 Prozent) ausweist.

Das Verwaltungsergebnis schließt in Höhe von -105.621,68 Euro ab. Im Vergleich zum Ergebnis des Vorjahres beträgt die Veränderung 3.708.322,99 Euro. Gegenüber dem geplanten Verwaltungser-

gebnis ergibt sich eine Abweichung in Höhe von 149.115,32 Euro.

Finanzergebnis

Neben dem Verwaltungsergebnis steht das Finanzergebnis in Höhe von -155.786,04 Euro. Das Finanzergebnis hat sich gegenüber dem Vorjahresergebnis um 529.694,92 Euro und gegenüber dem Haushaltsplan um 41.213,96 Euro verändert.

Gewinnabführungen der Stadtwerke aus den Jahresabschlüssen 2013 und 2014 an den städtischen Haushalt in Höhe von insgesamt 644.977,77 Euro und die Veranlagung von Nachforderungen aus der Gewerbesteuer erhöhten die Finanzerträge im Planvergleich um 2,36 Prozent (2014: 18,14 Prozent), im Vorjahresvergleich sogar um 46,69 Prozent (2014: 5,39 Prozent).

Die Zinsaufwendungen lagen geringfügig unter dem Planansatz. Bedingt durch die äußerst niedrigen Zinsen für Kassenkredite, sanken die Zinsbelastungen im Vorjahresvergleich um 2,65 Prozent.

Ordentliches Ergebnis

Verwaltungsergebnis und Finanzergebnis ergeben das Ordentliche Ergebnis, was mit -261.407,72 Euro abschließt und vom Vorjahresergebnis um 4.238.017,91 Euro abweicht. Gegenüber dem Haushaltsplan beträgt die Abweichung 190.329,28 Euro.

Im Haushaltsjahr 2015 konnte erstmals der Konsolidierungspfad gemäß der Schutzschirmvereinbarung mit dem Land Hessen eingehalten werden. Zwar wurden die geplanten ordentlichen Erträge erneut nicht vollständig erzielt, aber durch Einsparungen bei den ordentlichen Aufwendungen konnten die Mindererträge kompensiert werden.

Jahresergebnis

Das Jahresergebnis 2015 beträgt somit -236.853,44 Euro und verändert sich zum Vorjahresergebnis um 4.841.651,81 Euro. Gegenüber dem geplanten Jahresergebnis in Höhe von -451.737 Euro ergibt sich eine Abweichung in Höhe von 214.883,56 Euro.

Zwar wurden die geplanten Erträge erneut nicht erzielt, aber eine stringente Mittelbewirtschaftung führte zu Einsparungen im Aufwandsbereich, wodurch die Mindererträge kompensiert werden konnten.

Neben dem ordentlichen Ergebnis fließt das außerordentliche Ergebnis in Höhe von 24.554,28 Euro in das Jahresergebnis ein.

Außerordentliche Erträge

Verkäufe	Betrag	Produkt
Vergleichsvereinbarung defektes BHKW Rüsselsheimer Str.	3.747,98	315.02.00
Ford FT 100 D Pritsche	123,00	111.10.00
Pfau S 85 2,0 t.	501,00	111.10.00
VW-MAN LOX-F	1.500,00	111.10.00
Weidemann Kompakt Radlader	22.600,00	537.02.00
Multifunktionsgerät Canon iRC 102li	119,00	365.01.00
47 PC Fujitsu Siemens Espresso	822,50	111.03.00
Gesamt	29.413,48	

Außerordentliche Aufwendungen

Verschrottung	Betrag	Produkt
Stiefelwaschanlage Feuerwehr Walldorf	659,20	126.01.00
Grünanlage Langgasse 29 (Kirchplatz)	4.200,00	551.01.00
Gesamt	4.859,20	

Rücklagen

Übersteigt der Gesamtbetrag der ordentlichen Erträge und der Zins- und sonstigen Finanzerträge den Gesamtbetrag der ordentlichen Aufwendungen und der Zins- und sonstigen Finanzaufwendungen, ist der Unterschiedsbetrag im Haushaltsplan als Überschuss auszuweisen und bei der Aufstellung des Jahresabschlusses der aus Überschüssen des ordentlichen Ergebnisses des Ergebnishaushalts gebildeten Rücklage zuzuführen, soweit er nicht zum Ausgleich des außerordentlichen Ergebnisses des Haushaltsjahres benötigt wird (§ 24 Abs. 1 GemHVO).

Jahresergebnisse haben Auswirkungen auf das Eigenkapital. Grundsätzlich gilt: Negative Jahresergebnisse reduzieren das Eigenkapital, positive Abschlüsse stärken das Eigenkapital.

In der nachfolgenden Tabelle wird die Entwicklung des Eigenkapitals in Gänze und in seinen Einzelpositionen dargestellt:

Rücklagenentwicklung

	Ergebnis 2011	Ergebnis 2012	Ergebnis 2013	Ergebnis 2014	Ergebnis 2015
1 - Eigenkapital	16.998.288	6.850.458	14.017.376	10.989.596	13.078.439
1.1 - Nettoposition	41.882.191	41.882.191	47.305.415	44.028.058	36.082.105
1.2 - Rücklagen, Sonderrücklagen, Stiftungskapital	3.269.987	2.078.055	2.147.430	1.567.325	1.362.661
1.2.1 - Rücklagen aus Überschüssen des ordentlichen Ergebnisses	0	0	0	0	0
1.2.2 - Rücklagen aus Überschüssen des außerordentlichen Ergebnisses	1.275.290	1.838.789	1.910.141	1.331.061	1.126.275
1.2.3 - Sonderrücklagen	0	0	0	0	0
1.2.4 - Stiftungskapital	243.768	239.266	237.289	236.264	236.385
1.3 - Ergebnisverwendung	-28.153.889	-37.109.787	-35.435.468	-34.605.787	-24.366.327
1.3.1 - Ergebnisvortrag	-15.829.975	-37.109.787	-35.435.468	-34.605.787	-24.366.327
1.3.1.1 - Ordentliche Ergebnisse aus Vorjahren	-15.829.975	-37.109.787	-35.435.468	-34.605.787	-24.366.327
1.3.1.2 - Außerordentliche Ergebnis- se aus Vorjahren	0	0	0	0	0
1.3.2 - Jahresüberschuss / Jahres- fehlbetrag	-12.323.914	0	0	0	0
1.3.2.1 - Ordentlicher Jahresüber- schuss / Jahresfehlbetrag	-12.496.664	0	0	0	0
1.3.2.2 - Außerordentlicher Jahres- überschuss / Jahresfehlbetrag	172.750	0	0	0	0

Die **Nettoposition** hat sich im Vorjahresvergleich um 7.945.953,00 Euro verringert:

Stand 31.12.2014:	44.028.057,92
Verrechnung ordtl. Fehlbetrag aus 2010:	- 10.500.868,63
Entnahme aus der a.o. Rücklage zur Finanz. Finanzhaushalt:	229.340,00
Ablösung Darlehen durch Entschuldungsfonds:	2.325.576,07
Stand 31.12.2015:	36.082.105,44

Die Rücklage aus Überschüssen des außerordentlichen Ergebnisses vermindert sich, wie bereits ausgeführt, um den Betrag von 229.240,00 Euro zur Finanzierung des Finanzhaushalts 2015. Gleichzeitig wurde der Rücklage der außerordentliche Überschuss des Haushaltsjahres 2015 in Höhe von 24.554,28 Euro zugeführt.

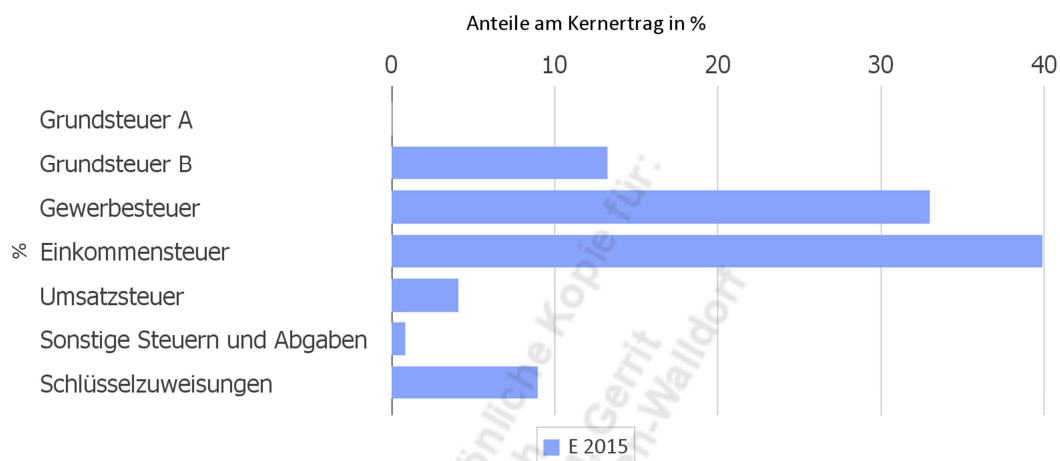
Die kumulierten Fehlbeträge der Vorjahre verminderten sich zum einen um die Verrechnung des Fehlbetrages aus 2010 mit der Nettoposition (§ 25 Abs. 3 S. 2 GemHVO a.F.) in Höhe von 10.500.868,63 Euro. Zum anderen erhöhte sich der Wert um den Fehlbetrag des Haushaltsjahres 2015 von 261.407,72 Euro auf insgesamt 24.366.326,56 Euro.

2.1.2 Ertragslage

Zusammensetzung der Kernfinanzierungsmasse

In der nachfolgenden Grafik wird der prozentuale Anteil der einzelnen Steuerarten bzw. der Schlüsselzuweisungen an der Kernfinanzierungsmasse des Haushaltes abgebildet. Die Kernfinanzierungsmasse ist die Summe aus Steuern und steuerähnlichen Abgaben sowie Schlüsselzuweisungen. Durch die jeweiligen Anteile wird erkennbar, welche Bedeutung die einzelnen Ertragsarten haben.

Grundsätzlich sollte der Anteil der Real- und Gemeinschaftssteuern am Kernertrag des Haushaltes hoch und der aus Schlüsselzuweisungen niedrig sein, weil ansonsten eine hohe Abhängigkeit von Mitteln aus dem Finanzausgleich besteht.



Entwicklung der einzelnen Ertragsarten im Überblick

Die folgende Tabelle zeigt die Entwicklung der einzelnen Ertragsarten und die Abweichungen zum Vorjahresergebnis sowie zu den Planwerten.

Ertragsarten im Überblick

	Ergebnis 2014	Plan 2015	Ergebnis 2015	Abweichung 2015	Abweichung 2015 %
Privatrechtliche Leistungsentgelte	1.798.388,08	1.817.753	1.680.697,78	-137.055,22	-7,54
Öffentlich-rechtliche Leistungsentgelte	6.031.362,97	7.066.558	6.911.312,61	-155.245,39	-2,20
Kostenersatzleistungen und -erstattungen	1.014.664,32	1.116.900	1.181.314,36	64.414,36	5,77
Bestandsveränderungen und aktivierte Eigenleistungen	120.816,55	0	384.970,67	384.970,67	100,00

	Ergebnis 2014	Plan 2015	Ergebnis 2015	Abweichung 2015	Abweichung 2015 %
Steuern und steuerähnliche Erträge einschl. Erträge aus gesetzl. Umlagen	41.931.193,26	44.761.767	44.576.619,24	-185.147,76	-0,41
Erträge aus Transferleistungen	3.105.417,67	3.553.791	3.206.038,56	-347.752,44	-9,79
Zuweisungen und Zuschüsse für laufende Zwecke und allgemeine Umlagen	6.110.111,32	6.093.570	6.193.774,80	100.204,80	1,64
Auflösung von Sonderposten aus Inv.zuweisungen,-zuschüssen & -beiträgen	1.302.053,95	920.325	880.571,40	-39.753,60	-4,32
Sonstige ordentliche Erträge	2.637.816,62	3.340.752	3.013.325,51	-327.426,49	-9,80
Ordentliche Erträge	64.051.824,74	68.671.416	68.028.624,93	-642.791,07	-0,94
Finanzerträge	1.036.981,06	1.486.000	1.521.101,73	35.101,73	2,36
Außerordentliche Erträge	5.686,00	0	29.413,48	29.413,48	100,00
Summe	65.094.491,80	70.157.416	69.579.140,14	-578.275,86	-0,82

Die Erträge insgesamt weichen um 4.484.648,34 Euro vom Vorjahresergebnis und um -578.275,86 Euro von der Haushaltsplanung ab.

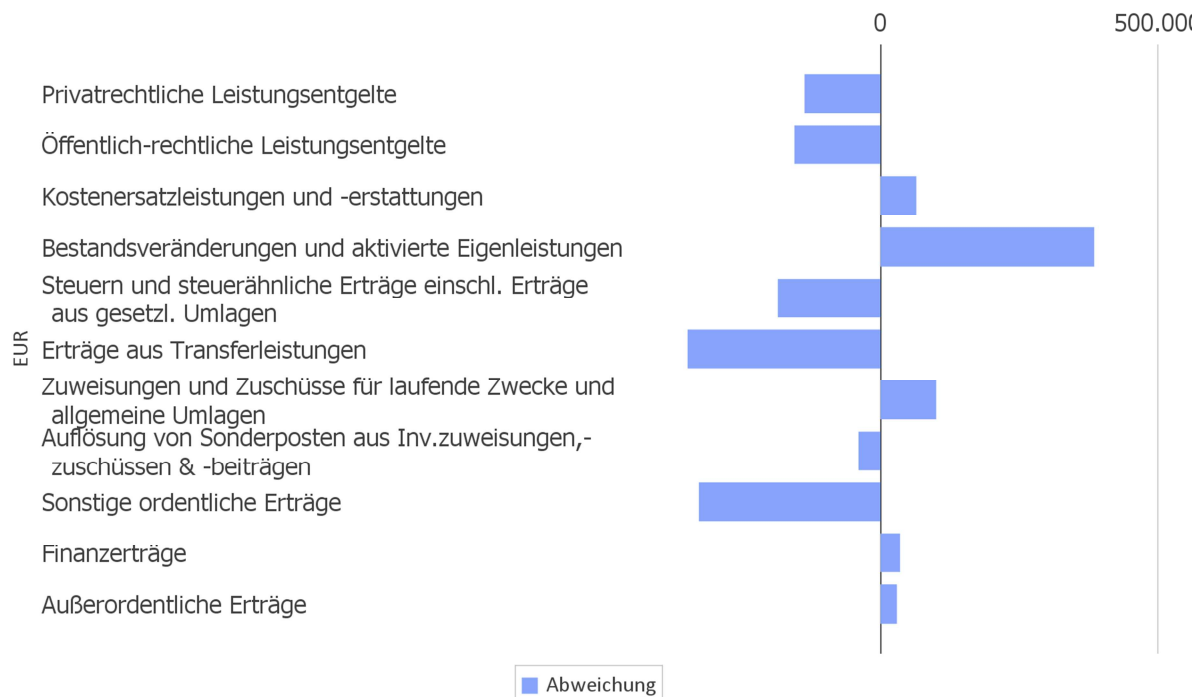
Die Abgabenerhöhungen der Vorjahre zeigen in 2015 erstmals Wirkung, obwohl die Erträge den Planansatz erneut um über 0,5 Mio. Euro verfehlt haben.

Bei den ordentlichen Erträgen (ohne Finanzertrag) ergibt sich eine Veränderung gegenüber dem Vorjahreswert in Höhe von 3.976.800,19 Euro. Gegenüber dem Haushaltsplan beträgt die Veränderung -642.791,07 Euro.

Planabweichungen nach Ertragsarten

Während in 2014 vornehmlich in zwei Bereichen der Planansatz verfehlt wurde, nämlich den öffentlich-rechtlichen Leistungsentgelten und den Steuererträgen, zeichnet sich in 2015 ein gänzlich anderes Bild ab. Zwar bewegen sich die Abweichungen nur noch im unteren bis mittleren sechsstelligen Bereich, dafür sind aber weitaus mehr Ertragsarten betroffen.

Ertragsarten - Planabweichungen in Euro



Steuern und ähnliche Abgaben

	Ergebnis 2014	Plan 2015	Ergebnis 2015	Abweichung 2015	Abweichung 2015 %
Grundsteuer A	7.085,08	11.500	13.332,08	1.832,08	15,93
Grundsteuer B	6.679.000,86	6.682.000	6.477.513,68	-204.486,32	-3,06
Gewerbesteuer	14.203.781,13	16.000.000	16.147.814,77	147.814,77	0,92
Anteil Einkommenssteuer	18.872.544,04	19.681.000	19.526.064,25	-154.935,75	-0,79
Anteil Umsatzsteuer	1.664.221,87	1.882.267	2.001.903,97	119.636,97	6,36
Vergnügungssteuer	193.865,11	260.000	261.855,18	1.855,18	0,71
Hundesteuer	116.591,26	125.000	122.009,50	-2.990,50	-2,39
Sonst. Kommunalsteuern u. steuerähnl. Abgaben	194.103,91	120.000	26.125,81	-93.874,19	-78,23
Summe	41.931.193,26	44.761.767	44.576.619,24	-185.147,76	-0,41

Grundsteuer A

Die Veranlagungskorrektur für die Jahre 2006 bis 2014 eines Steuerpflichtigen bewirkte im Haushaltsjahr 2014 eine Halbierung der Erträge. Im Berichtszeitraum bewegt sich das Steueraufkommen wieder auf dem üblichen Niveau.

Grundsteuer B

Infolge der Steuerbefreiung eines Pflichtigen wurde der Ansatz nicht erreicht.

Gewerbsteuer

Der Ertrag aus der Gewerbesteuer unterliegt sehr starken Schwankungen, da hier nicht nur konjunkturelle Einflüsse eine Rolle spielen, sondern auch finanzstrategische Erwägungen oder konzernpolitische Standortentscheidungen einfließen. Die Planung dieser Finanzgröße ist deshalb außerordentlich schwierig.

In 2015 hat der wirtschaftliche Aufschwung endlich auch in unserer Stadt seinen Niederschlag gefunden und das Plansoll wurde sogar minimal übertroffen.

Gemeindeanteil an der Einkommensteuer

Infolge der guten Konjunkturlage wuchs der Gemeindeanteil an der Einkommensteuer im Vorjahresvergleich um 3,5 Prozent (2014: 7,0) auf. Der Haushaltsansatz wurde geringfügig unterschritten.

Gemeindeanteil an der Umsatzsteuer

Die Beteiligung des Bundes an den Kosten der Integrationsmaßnahmen für Flüchtlinge wird den Kommunen zum Teil über den Gemeindeanteil an der Umsatzsteuer zugewiesen. Im Vorjahresvergleich stieg der Anteil an der Umsatzsteuer um 20,3 Prozent, im Planvergleich um 6,4 Prozent.

Spielapparatesteuer (Vergnügungssteuer)

Aufgrund des Stadtverordnetenbeschlusses vom 16. Juni 2015 wurde die Spielapparatesteuersatzung mit Wirkung zum 1. Juli 2015 geändert und der Steuersatz für Geldspielgeräte von 10 Prozent auf 20 Prozent erhöht.

Das Aufkommen stieg um 35,1 Prozent und erreichte den geplanten Haushaltsansatz.

Hundesteuer

Anzahl der angemeldeten Hunde:

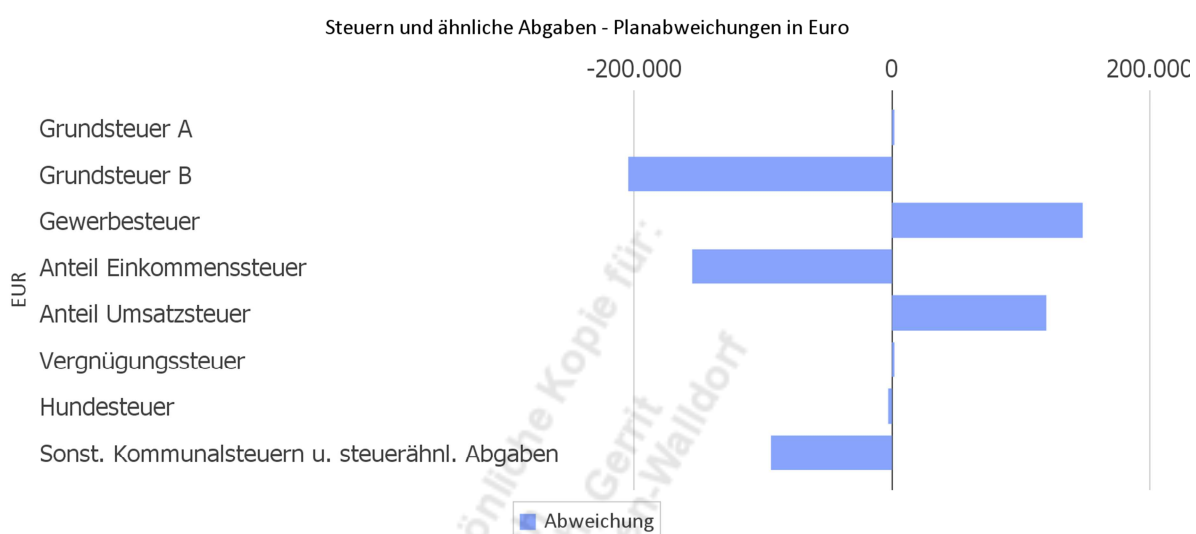
2007:	1.452
2008:	1.450
2009:	1.490
2010:	1.494
2011:	1.540
2012:	1.549
2013:	1.549
2014:	1.584
2015:	1.618

Das Aufkommen aus der Hundesteuer entwickelt sich weiterhin positiv mit leicht steigender Tendenz und schließt gegenüber der Planung mit einem Minderertrag von 2,4 Prozent ab.

Sonstige Steuern

Zweitwohnungssteuer:	25.792,07
Sonst. steuerähnliche Abgaben (Erstatt. USt., Kapitalertragsteuer):	386,14

Die Grafik zeigt die Abweichungen vom Planansatz in Euro:



Zuwendungen und Umlagen

Zuwendungen und allgemeine Umlagen sind neben den Steuern eine weitere wichtige Säule der kommunalen Ertragsseite. Dies gilt insbesondere für die Schlüsselzuweisungen im Zuge des kommunalen Finanzausgleichs.

Gegenüber dem Vorjahresergebnis haben sich die Erträge aus Zuwendungen und Umlagen um 83.663,48 Euro verändert. Die Abweichung vom Planansatz beträgt insgesamt 100.204,80 Euro.

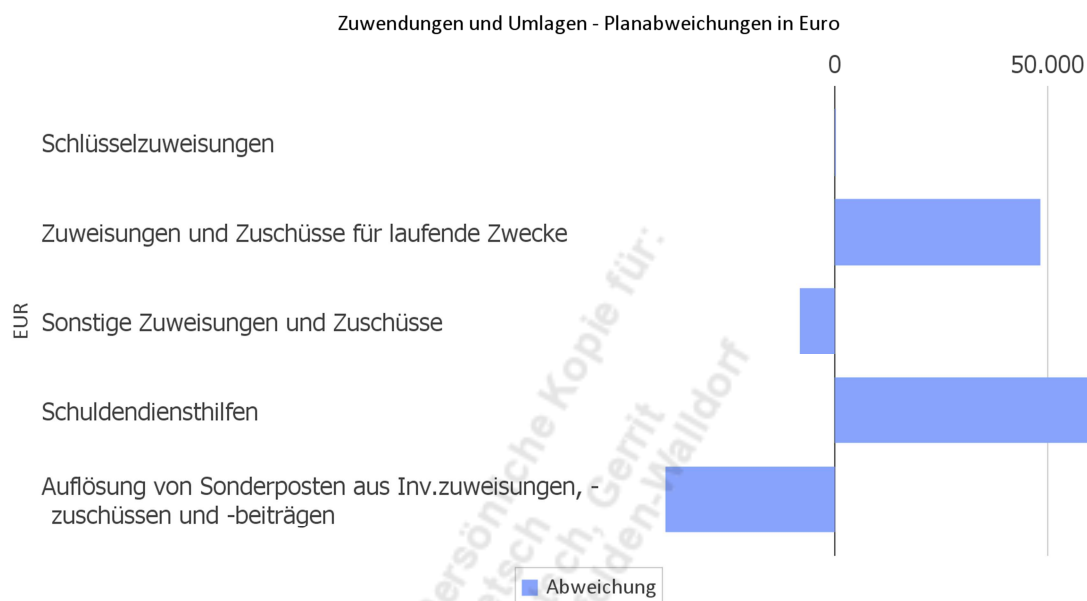
Die Entwicklung im Einzelnen ist in der nachfolgenden Tabelle abgebildet:

Zuwendungen und Umlagen

	Ergebnis 2014	Plan 2015	Ergebnis 2015	Abweichung 2015	Abweichung 2015 %
Schlüsselzuweisungen	4.236.536,00	4.384.065	4.384.305,91	240,91	0,01
Zuweisungen und Zuschüsse für laufende Zwecke	1.592.923,54	1.464.212	1.512.420,11	48.208,11	3,29

	Ergebnis 2014	Plan 2015	Ergebnis 2015	Abweichung 2015	Abweichung 2015 %
Sonstige Zuweisungen und Zuschüsse	30.018,03	15.293	7.076,90	-8.216,10	-53,72
Schuldendiensthilfen	250.633,75	230.000	289.971,88	59.971,88	26,07
Auflösung von Sonderposten aus Inv.zuweisungen, -zuschüssen und -beiträgen	1.302.053,95	920.325	880.571,40	-39.753,60	-4,32

Die Veränderungen zum Planansatz im Einzelnen:



Schlüsselzuweisungen

Berechnungsgrundlage für die Schlüsselzuweisungen 2015 ist die Finanzkraft der Stadt. Maßgebend sind die Netto-Steuererzahlungen des 2. Halbjahres 2013 und des 1. Halbjahres 2014. Es gilt hierbei der Grundsatz "Je geringer das eigene Steueraufkommen einer Kommune ist, desto höher fallen die Schlüsselzuweisungen des Landes aus". Wobei es letztendlich darauf ankommt, welche Schlüsselmasse insgesamt zur Verteilung vorhanden ist. An dem letztmaligen Eingriff des Landes auf die Schlüsselmasse insgesamt (2011) leiden die kommunalen Haushalte auch noch im Berichtszeitraum.

Mit Urteil vom 21. Mai 2013 hat sich der Hessische Staatsgerichtshof mit der kommunalen Finanzausstattung befasst und einer Grundrechtsklage der Stadt Alsfeld stattgegeben, in dem er die Kürzung der Finanzausgleichsmasse für verfassungswidrig erklärt hat. Der Staatsgerichtshof hat entschieden, dass der Gesetzgeber spätestens für das Ausgleichsjahr 2016 den kommunalen Finanzausgleich für Hessen verfassungskonform auszugestalten hat. Die mit der Verfassung des Landes Hessen für unvereinbar erklärten Vorschriften des Finanzausgleichsänderungsgesetzes 2011 sind bis zum Inkrafttreten einer Neuregelung, längstens bis zum 31. Dezember 2015, weiter anwendbar.

Im Vergleich zum Vorjahr erhöhten sich die Schlüsselzuweisungen um 3,5 Prozent. Der vom Land festgesetzte Grundbetrag stieg auf 1.003,65 (2014: 960,92) an. Der Planansatz konnte eingehalten werden.

Zuweisungen und Zuschüsse für laufende Zwecke

Das gestiegene Spenden- und Sponsoring-Aufkommen für das Netzwerk Asyl und kulturelle Events führte zu Mehrerträgen.

Sonstige Zuweisungen und Zuschüsse

Der Planansatz für sonstige Zuweisungen des Landes war zu hoch angesetzt.

Schuldendiensthilfen

Die fortschreitende Ablösung von Investitionskrediten durch das Land Hessen im Rahmen der geschlossenen Entschuldungsvereinbarung bewirkt einen Anstieg der vom Land gewährten Zinsdiensthilfen. Der Planansatz hat diesen Umstand nicht ausreichend berücksichtigt.

Auflösung von Sonderposten

Der Planansatz für die Auflösung von Sonderposten aus Investitionsbeiträgen war zu hoch.

Sonstige Ertragsarten

Die Entwicklung der sonstigen Ertragsarten im Vergleich zum Vorjahresergebnis sowie zum Haushaltsplan ist nachfolgend abgebildet:

Sonstige Ertragsarten

	Ergebnis 2014	Plan 2015	Ergebnis 2015	Abweichung 2015	Abweichung 2015 %
Privatrechtliche Leistungsentgelte	1.798.388,08	1.817.753	1.680.697,78	-137.055,22	-7,54
Öffentlich-rechtliche Leistungsentgelte	6.031.362,97	7.066.558	6.911.312,61	-155.245,39	-2,20
Kostenersatzleistungen und -erstattungen	1.014.664,32	1.116.900	1.181.314,36	64.414,36	5,77
Bestandsveränderungen und aktivierte Eigenleistungen	120.816,55	0	384.970,67	384.970,67	100,00

	Ergebnis 2014	Plan 2015	Ergebnis 2015	Abweichung 2015	Abweichung 2015 %
Erträge aus Transferleistungen	3.105.417,67	3.553.791	3.206.038,56	-347.752,44	-9,79
Sonstige ordentliche Erträge	2.637.816,62	3.340.752	3.013.325,51	-327.426,49	-9,80
Finanzerträge	1.036.981,06	1.486.000	1.521.101,73	35.101,73	2,36
Außerordentliche Erträge	5.686,00	0	29.413,48	29.413,48	100,00

Privatrechtliche Leistungsentgelte

Die privatrechtlichen Leistungsentgelte beinhalten vornehmlich die Erträge aus Vermietung und Verpachtung sowie aus Holzverkäufen. Im Zuge des Betreiberwechsels im Altenhilfzentrum und der in 2015 noch nicht abgeschlossenen Vertragsverhandlungen mit der neuen Pächterin, waren im Haushaltsjahr Mindereinnahmen bei den **Pachterträgen** zu verzeichnen.

Auch der Leerstand der Gaststätte Waldenserhof und die geringeren Mieterträge der Stadthalle drücken das Ergebnis der privatrechtlichen Leistungsentgelte.

Öffentlich-rechtliche Leistungsentgelte

Die Erträge aus öffentlich-rechtlichen Leistungsentgelten beinhalten größtenteils Benutzungsgebühren in Höhe von 6.082.839,36 Euro.

Ausnehmend gut entwickelte sich das Aufkommen aus den **Badegebühren**. Bedingt durch die guten Witterungsverhältnisse wurde der Planansatz um 43,3 Prozent übertroffen. Die Erträge aus **Bußgeldern** und Verwarnungen überstiegen das Haushaltssoll um 3,0 Prozent.

Die **Bestattungsgebühren** wurden gemäß Stadtverordnetenbeschluss vom 11. Juni 2013 angehoben. Die Gebührenerhöhung erfolgte gestaffelt, jeweils zum 1. Juli 2013, 1. Januar 2014 und 1. Januar 2015.

Die Nutzungsrechte an den Grabstätten werden für einen Zeitraum von 20 bis 25 Jahre erworben, die Gebühren sind aber in einem Betrag für die vollständige Nutzungsdauer im Voraus zu entrichten. Deshalb sind die im Haushaltsjahr eingegangenen Erträge buchhalterisch als Rechnungsabgrenzungsposten zu passivieren und über die jeweilige Nutzungsdauer jährlich ertragswirksam aufzulösen.

Da aus der Vergangenheit aufgrund der niedrigen Gebühren ein geringeres Volumen an Bestattungsgebühren aufzulösen ist - in 2015 wird das Gebührenaufkommen seit 1990 aufgelöst - wirken sich kostendeckende Gebühren erst in künftigen Jahren auf das Produktergebnis aus.

Der Planansatz beruht auf den, im laufenden Jahr anfallenden Nutzungsgebühren.

Die **Musikschulgebühren** sind weiter rückläufig und erreichen nur 94,1 Prozent des Planansatzes.

Auch die in 2015 eingeführten **Leihgebühren für Medien** der Stadtbibliotheken bleiben mit 63,8 Prozent des Planansatzes hinter den Erwartungen zurück.

Kostensatzleistungen und -erstattungen

Unter dieser Position werden u.a. die Erstattungen des Kreises für Integrationsmaßnahmen, die Verwaltungskostenerstattungen der Stadtwerke sowie Personalkostenerstattungen verbucht. Der Planansatz wurde erzielt.

Bestandsveränderungen und aktivierte Eigenleistungen

Für aktivierte Eigenleistungen war kein Planansatz vorgesehen. Die verstärkte Erfassung von Mitarbeiterstunden im Stadtplanungs- und -bauamt für die Bearbeitung von Bauprojekten, wie z.B. Umgestaltung des Bahnhofsgeländes in Walldorf, bewirkt eine spürbare Entlastung des Jahresergebnisses.

Erträge aus Transferleistungen

Die Planansätze für die Personalkostenerstattungen der Stadtwerke waren zu hoch angesetzt.

Sonstige ordentliche Erträge

Die Erträge aus den Konzessionsabgaben fielen geringer aus als geplant.

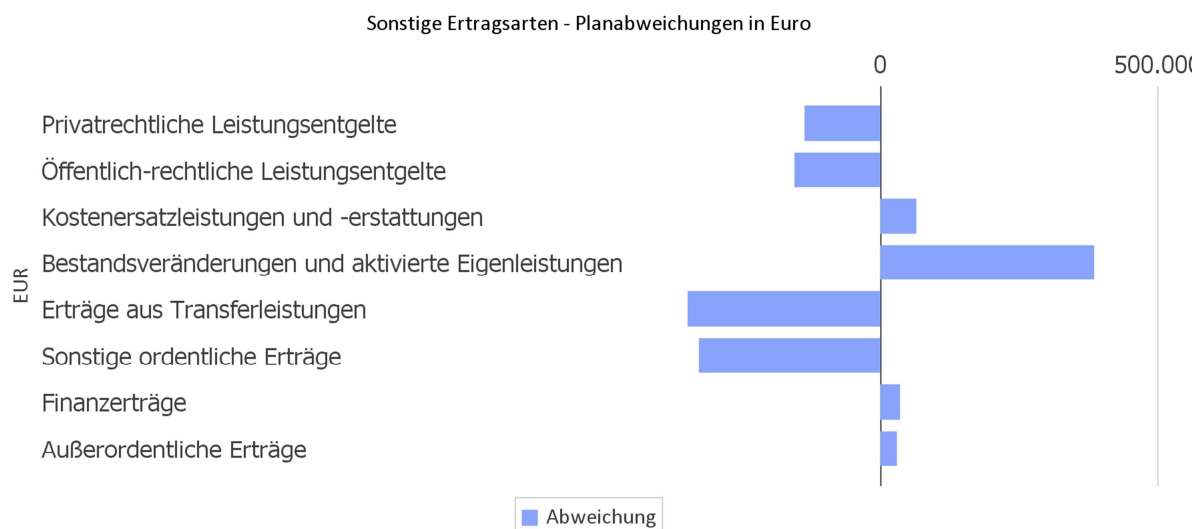
Finanzerträge

Die Gewinnabführung der Stadtwerke für die Wirtschaftsjahre 2013 und 2014 in Höhe von insgesamt 644.977,77 Euro, kompensiert die Mindererträge aus der Verzinsung von Gewerbesteuernachforderungen und Bankzinsen.

Außerordentliche Erträge

Verkäufe	Betrag	Produkt
Ford FT Pritsche	123,00	111.10.00
Pfau S 85 2,0 t	501,00	111.10.00
47 Computer Fujitsu	822,50	111.03.00
VW MAN LOX	1.500,00	111.10.00
Weidemann Kompakt Radlader	22.600,00	537.02.00
BHKW Bürgerhaus	514,33	573.02.00
BHKW Rüsselsheimer Str. 1 a - Vergleichsvereinbarung	3.233,65	315.02.00
Multifunktionsgerät Canon	119,00	365.01.00
Gesamt	29.413,48	

In der folgenden Grafik werden die Abweichungen zum Planansatz im Einzelnen dargestellt:



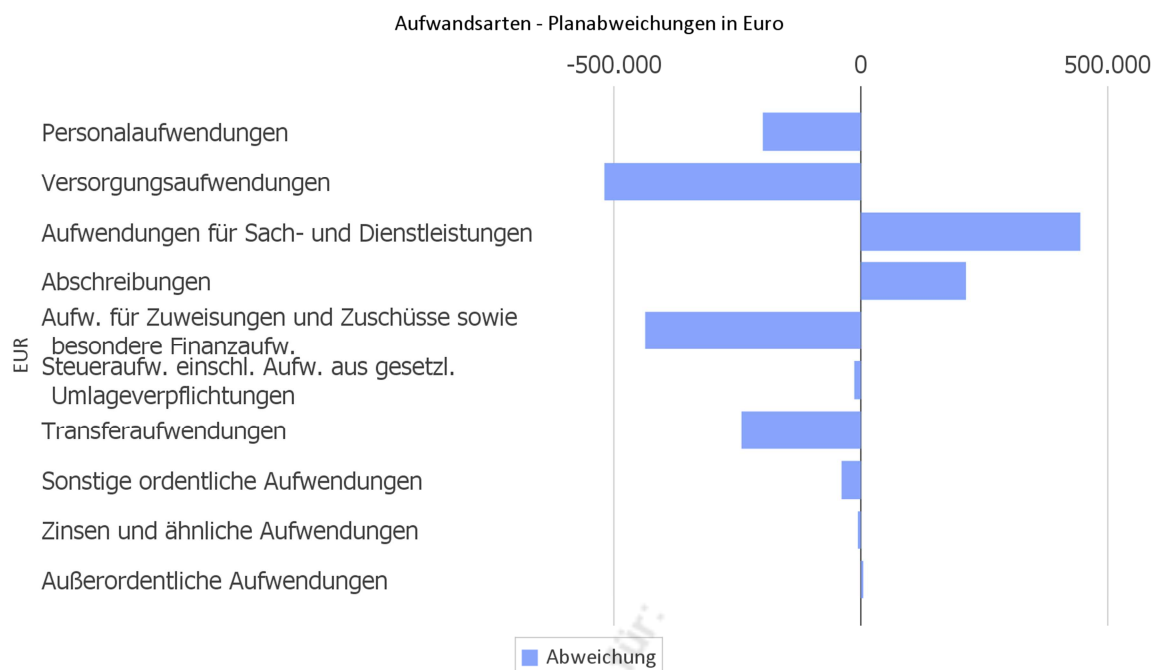
2.1.3 Aufwandslage

Die folgende Tabelle zeigt die Entwicklung der einzelnen Aufwandsarten und deren Abweichung zum Vorjahresergebnis sowie zu den Planwerten:

Aufwandsarten im Überblick

	Ergebnis 2014	Plan 2015	Ergebnis 2015	Abweichung 2015	Abweichung 2015 %
Personalaufwendungen	21.143.545,67	21.411.050	21.212.433,64	-198.616,36	-0,93
Versorgungsaufwendungen	2.191.389,72	2.488.150	1.968.855,47	-519.294,53	-20,87
Aufwendungen für Sach- und Dienstleistungen	12.653.159,03	11.297.004	11.741.373,70	444.369,70	3,93
Abschreibungen	3.154.177,85	3.031.743	3.244.463,36	212.720,36	7,02
Aufw. für Zuweisungen und Zuschüsse sowie besondere Finanzaufw.	2.114.030,70	2.449.695	2.012.938,73	-436.756,27	-17,83
Steueraufw. einschl. Aufw. aus gesetzl. Umlageverpflichtungen	24.872.376,40	26.242.442	26.229.043,13	-13.398,87	-0,05
Transferaufwendungen	1.635.697,62	1.888.000	1.646.230,08	-241.769,92	-12,81
Sonstige ordentliche Aufwendungen	101.392,42	118.069	78.908,50	-39.160,50	-33,17
Ordentliche Aufwendungen	67.865.769,41	68.926.153	68.134.246,61	-791.906,39	-1,15
Zinsen und ähnliche Aufwendungen	1.722.462,02	1.683.000	1.676.887,77	-6.112,23	-0,36
Außerordentliche Aufwendungen	584.765,62	0	4.859,20	4.859,20	100,00
Summe	70.172.997,05	70.609.153	69.815.993,58	-793.159,42	-1,12

Die Grafik veranschaulicht die Abweichungen der einzelnen Aufwandsarten zu den Planwerten:



Die Aufwendungen verändern sich gegenüber dem Vorjaheresergebnis um -357.003,47 Euro. Die Abweichung zum Haushaltsansatz beträgt -793.159,42 Euro.

Die ordentlichen Aufwendungen (ohne Finanzaufwendungen) weichen gegenüber dem Vorjaheresergebnis um 268.477,20 Euro ab. Gegenüber dem Haushaltsplan beträgt die Abweichung der ordentlichen Aufwendungen -791.906,39 Euro.

Personal- und Versorgungsaufwand

Ab dem Haushaltsjahr 2015 wurden die **Personalkosten** nicht mehr vom Amt für Finanzen, sondern von der sachlich zuständigen Personalabteilung in den Haushalt eingestellt. Dies führt dazu, dass nun auch eine detailliertere Zuordnung der Gesamtpersonalkosten auf die verschiedenen Sachkonten möglich ist.

Für das Haushaltsjahr 2015 werden 23.899.200,00 Euro an Personalkosten veranschlagt. Damit liegen die Personalkosten sogar unter Berücksichtigung einer 2prozentigen Tarifierhöhung um 132.886,00 Euro unter dem Haushaltsansatz von 2014.

Erreicht wurde dies durch

- Streichung von Zulagen
- Organisationsoptimierung im Waldschwimmbad
- Reduzierung der Personalkosten "Frauenbeauftragte"

- Stellenreduzierungen in den Kindertageseinrichtungen
- Personalkostenoptimierungen (z.B. durch strikte Wiederbesetzungssperre - ausgenommen hiervon sind die Kita's und die "betreute Grundschule").

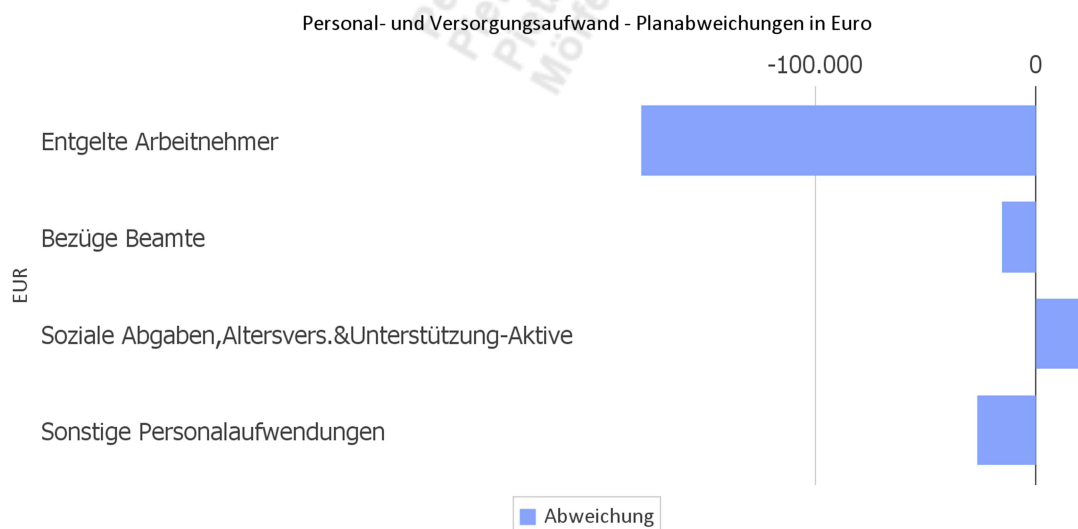
Die verstärkte Inanspruchnahme von Beihilfe- und Pensionsrückstellungen für Versorgungsempfänger wirkte sich verstärkt aufwandsmindernd auf die Versorgungsaufwendungen aus.

Die Personal- und Versorgungsaufwendungen werden im Folgenden nach einzelnen Positionen abgebildet, um die Veränderungen gegenüber dem Vorjahresergebnis und die Abweichungen von den Haushaltsansätzen differenziert beurteilen zu können:

Personal- und Versorgungsaufwand

	Ergebnis 2014	Plan 2015	Ergebnis 2015	Abweichung 2015	Abweichung 2015 %
Entgelte Arbeitnehmer	16.621.929,00	16.794.250	16.615.384,95	-178.865,05	-1,07
Bezüge Beamte	914.774,28	939.200	923.840,72	-15.359,28	-1,64
Soziale Abgaben, Altersvers. & Unterstützung-Aktive	3.512.106,05	3.587.508	3.609.690,90	22.182,90	0,62
Sonstige Personalaufwendungen	94.736,34	90.092	63.517,07	-26.574,93	-29,50
Summe Personalaufwendungen	21.143.545,67	21.411.050	21.212.433,64	-198.616,36	-0,93
Versorgungsaufwendungen	2.191.389,72	2.488.150	1.968.855,47	-519.294,53	-20,87

Die Grafik zeigt die Abweichungen gegenüber den Planansätzen:



Insgesamt sind im Stellenplan 2015 mit insgesamt 409,06 Planstellen 9,46 Stellen weniger als im Vorjahr ausgewiesen. Im Rahmen der festgesetzten Stellenreduzierung in Höhe von 5 Prozent bis zum Jahr 2018 wurden hierbei in diesem Jahr planmäßig bereits 11,77 Stellen eingespart. Durch den erhöhten Bedarf an Essensplätzen und die U3-Erweiterung in den Kitas sowie den Angebotsausbau

in der Schulkindbetreuung waren demgegenüber jedoch auch 2,31 Stellen zusätzlich notwendig.

Sach- und Dienstleistungsaufwand sowie Abschreibungen

Der Sach- und Dienstleistungsaufwand (ohne Abschreibungen) beläuft sich insgesamt auf 11.741.373,70 Euro. Gegenüber dem Vorjahresergebnis verändert er sich um -911.785,33 Euro. Die Abweichung von der Haushaltsplanung beträgt 444.369,70 Euro.

Um im Haushaltsjahr die Einhaltung des Konsolidierungspfades zu gewährleisten, wurde der Haushaltsansatz für die Sach- und Dienstleistungen erneut gekürzt und zwar von 12,6 Mio. Euro in 2014 auf rd. 11,3 Mio. Euro in 2015 (10,9 Prozent).

Dass trotz stringenter Mittelbewirtschaftung diese Vorgabe nicht einzuhalten war, zeigt das Jahresergebnis mit einer Mittelüberschreitung von 444.369,70 Euro (3,9 Prozent) auf.

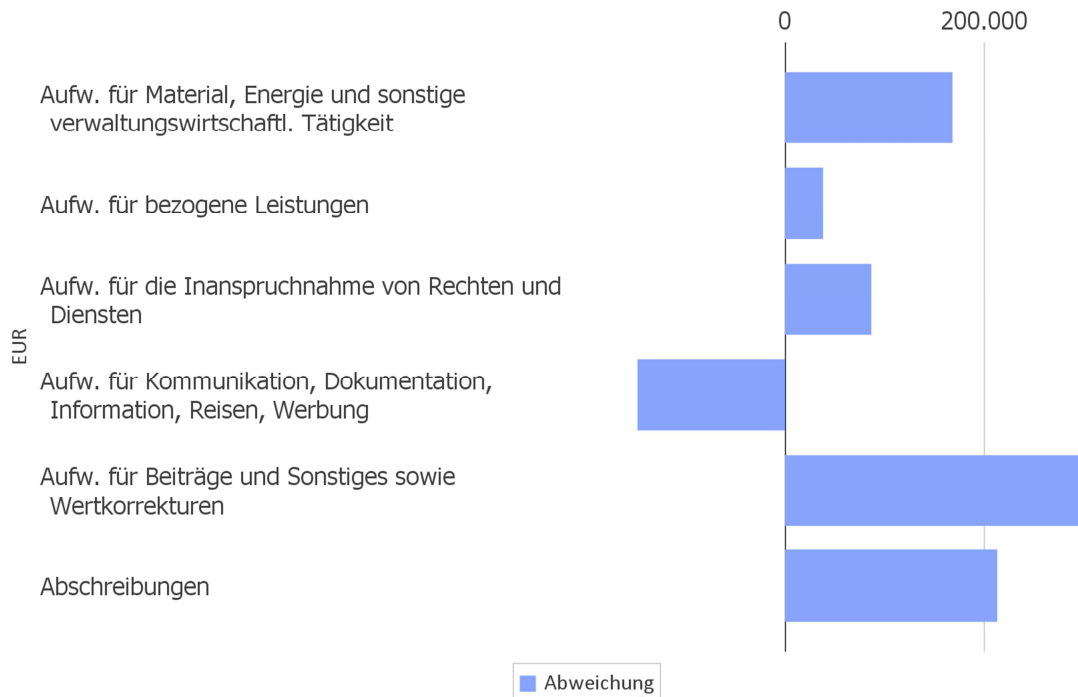
Nachfolgend wird der Sach- und Dienstleistungsaufwand nach einzelnen Positionen differenziert dargestellt, wobei in diesem Sachzusammenhang auch die Abschreibungen abgebildet werden:

Sach- und Dienstleistungsaufwand, Abschreibungen

	Ergebnis 2014	Plan 2015	Ergebnis 2015	Abweichung 2015	Abweichung 2015 %
Aufw. für Material, Energie und sonstige verwaltungswirtschaftl. Tätigkeit	2.427.241,77	2.287.902	2.455.781,38	167.879,38	7,34
Aufw. für bezogene Leistungen	7.635.491,91	6.454.113	6.492.184,68	38.071,68	0,59
Aufw. für die Inanspruchnahme von Rechten und Diensten	1.440.455,13	1.345.777	1.432.225,09	86.448,09	6,42
Aufw. für Kommunikation, Dokumentation, Information, Reisen, Werbung	647.110,19	677.617	529.626,73	-147.990,27	-21,84
Aufw. für Beiträge und Sonstiges sowie Wertkorrekturen	502.860,03	531.595	831.555,82	299.960,82	56,43
Aufwendungen für Sach- und Dienstleistungen gesamt	12.653.159,03	11.297.004	11.741.373,70	444.369,70	3,93
Abschreibungen	3.154.177,85	3.031.743	3.244.463,36	212.720,36	7,02

Die Grafik zeigt die Abweichungen vom Planansatz in Euro:

Sach- u. Dienstleistungsaufwand sowie Abschreibungen - Planabweichungen in Euro



Aufwendungen für Material, Energie und sonstige verwaltungswirtschaftliche Tätigkeit

Unter dieser Position werden Aufwendungen für Lebensmittel, Büromaterial, Strom, Gas, Treibstoffe, Abgaben stadteigener Liegenschaften sowie der Materialaufwand für Reparaturen und Instandhaltung verbucht. Die Herrichtung und Ausstattung der Gemeinschaftsunterkünfte für Flüchtlinge führte zu erheblichen Mehraufwendungen.

Aufwendungen für bezogene Leistungen

Die Aufwendungen für bezogene Leistungen beinhalten unter anderem die Kosten der Instandhaltung städtischer Infrastruktur, Wartungskosten, Niederschlagswassergebühren für den öffentlichen Straßenraum, Honorarkosten der Musikschule sowie Aufwendungen für Abfallbeseitigung und Fremdreinigung. Der Planansatz wurde geringfügig überschritten.

Aufwendungen für die Inanspruchnahme von Rechten und Diensten

Die größten Positionen stellen die Mietaufwendungen für Abfallbehälter und Drucker sowie die Aufwendungen für Sachverständige, Rechtsanwälte und Gerichtskosten dar. Der Planansatz war nicht auskömmlich.

Aufwendungen für Kommunikation, Dokumentation, Information, Reisen, Werbung

Hier werden vor allem Fort- und Weiterbildung, Öffentlichkeitsarbeit, Porto- und Versandkosten

ten, Reisekosten, Telefonkosten, Kosten der amtlichen Bekanntmachungen sowie die Aufwendungen für Zeitungen und Fachliteratur verbucht. Einsparungen wurden vor allem bei den Portokosten sowie den Fortbildungs- und Reisekosten erzielt.

Aufwendungen für Beiträge und Sonstiges sowie Wertkorrekturen

Durch die Anhebung der Abfallbeseitigungsgebühren zum 1. Januar 2015 wurde im Produkt 537.02.00 "Abfallwirtschaft" ein Überschuss in Höhe von 327.343,59 Euro erzielt, der in den Sonderposten für den Gebührenaussgleich umzubuchen war. Der Planansatz war zu gering bemessen.

Abschreibungen

Für Wertberichtigungen auf Forderungen von insgesamt 109.332,17 Euro war kein Planansatz vorgesehen.

Zuweisungen, Umlagen und Transferaufwendungen

Neben den Personalaufwendungen und dem Aufwand für Sach- und Dienstleistungen stellen die Zuweisungen, Umlagen und Transferaufwendungen eine gewichtige Aufwandsart dar.

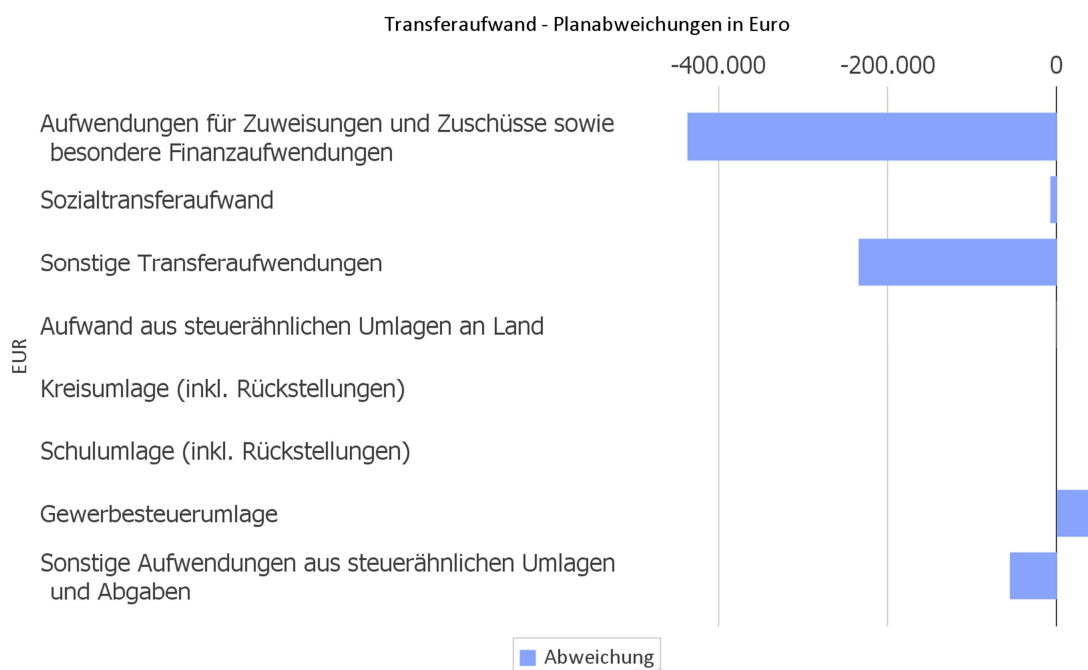
Die Aufwendungen in Höhe von 29.888.211,94 Euro weichen vom Vorjaheresergebnis um 1.266.107,22 Euro und von den Planansätzen des Haushaltsjahres um -691.925,06 Euro ab.

In der folgenden Tabelle sind die einzelnen Aufwandspositionen differenziert dargestellt:

Transferaufwendungen

	Ergebnis 2014	Plan 2015	Ergebnis 2015	Abweichung 2015	Abweichung 2015 %
Aufwendungen für Zuweisungen und Zuschüsse sowie besondere Finanzaufwendungen	2.114.030,70	2.449.695	2.012.938,73	-436.756,27	-17,83
Sozialtransferaufwand	0,00	7.500	0,00	-7.500,00	-100,00
Sonstige Transferaufwendungen	1.635.697,62	1.880.500	1.646.230,08	-234.269,92	-12,46
Aufwand aus steuerähnlichen Umlagen an Land	649.243,06	690.209	689.868,32	-340,68	-0,05
Kreisumlage (inkl. Rückstellungen)	13.598.087,00	15.292.082	15.292.082,00	0,00	0,00
Schulumlage (inkl. Rückstellungen)	7.519.482,00	6.937.010	6.937.010,00	0,00	0,00
Gewerbesteuerumlage	2.502.519,31	2.692.683	2.735.071,99	42.388,99	1,57
Sonstige Aufwendungen aus steuerähnlichen Umlagen und Abgaben	603.045,03	630.458	575.010,82	-55.447,18	-8,79

Die Grafik zeigt die Abweichungen des Ergebnisses von den Planansätzen:



Aufwendungen für Zuweisungen und Zuschüsse sowie besondere Finanzaufwendungen

Unter den Aufwendungen für Zuweisungen und Zuschüsse werden insbesondere Zuschüsse im Rahmen des Klimaschutzes, Aufwendungen für Stadtpassinhaber/innen, Zuweisungen an den Kreis für Schulsozialarbeit, Vereinszuschüsse, Zuweisungen an freie Träger für die Kinderbetreuung, Annuitätsbeihilfen zur Förderung des sozialen Wohnungsbaus, der Kostenausgleich für die Inanspruchnahme ortsfremder Kitas gem. § 28 HKJGB sowie Verdienstausschlagkosten für Feuerwehreinsätze verbucht.

Die vorzeitige Tilgung von mit Annuitätsbeihilfen geförderten Darlehen der Wohnungsbauunternehmen führt zu einer spürbaren Aufwandsminderung von rd. 135.600,00 Euro.

Die Betriebskostenzuschüsse an Kirchengemeinden für die Kinderbetreuung haben sich im Berichtsjahr um fast 194.000,00 Euro reduziert.

Sonstige Transferaufwendungen

Unter dieser Position werden die Erstattungen von Personalkosten an die Stadtwerke abgewickelt. Der Planansatz war zu hoch bemessen.

Aufwand aus steuerähnlichen Umlagen an Land

Mit Verabschiedung des Finanzausgleichsänderungsgesetzes zum 1. Januar 2011 und dem damit verbundenen jährlichen Entzug von rd. 340 Mio. Euro aus dem Kommunalen Finanzausgleich, wurde

die Kompensationsumlage neu eingeführt. Grundgedanke dieser Umlage ist, dass die Einnahmeausfälle bei Landkreisen und kreisfreien Städten aus der Aufhebung des Grunderwerbssteuerzuweisungsgesetzes innerhalb der kommunalen Familie ausgeglichen werden.

Die Umlage beträgt im Berichtszeitraum 1,8 Prozent der Kreisumlagegrundlagen (2014: 1,77 Prozent).

Kreisumlage

Der Hebesatz der Kreisumlage erhöhte sich in 2015 auf 39,9 Prozent (2014: 37,8 Prozent) der Umlagegrundlagen.

Schulumlage

Der Hebesatz der Schulumlage sank in 2015 auf 18,1 Prozent (2014: 20,2 Prozent) der Umlagegrundlagen. Der Hebesatz der Schulumlage ist kostendeckend zu gestalten.

Der Haushalt der Stadt Mörfelden-Walldorf wurde infolgedessen mit über 1,1 Mio. Euro mehr belastet.

Gewerbesteuerumlage

Nach dem unerwarteten Einbruch der Gewerbesteuer in 2014, kehrten die Erträge in 2015 auf ihr ursprüngliches Niveau von 16 Mio. Euro zurück. Der Faktor für die Berechnung der Umlage wurde für das Berichtsjahr unverändert mit 69 festgesetzt.

Sonstige Aufwendungen aus steuerähnlichen Umlagen und Abgaben

In den sonstigen Aufwendungen aus steuerähnlichen Umlagen und Abgaben sind unter anderem der Finanzierungsanteil ÖPNV, der Beitrag der Umlage an den Bachverband sowie die Umlage an den Regionalverband enthalten.

Die Endabrechnung 2014 der Verbandsumlage für den ÖPNV erbrachte eine Erstattung von 27.509,00 Euro. Im Übrigen war der Planansatz für die Umlage an den Bachverband Schwarzbach-Ried zu hoch angesetzt.

Sonstige Aufwendungen

Nachfolgend werden die übrigen Aufwandsarten im Vergleich zum Vorjahresergebnis sowie zum Haushaltsplan abgebildet:

Sonstige Aufwendungen

	Ergebnis 2014	Plan 2015	Ergebnis 2015	Abweichung 2015	Abweichung 2015 %
Sonstige ordentliche Aufwendungen	101.392,42	118.069	78.908,50	-39.160,50	-33,17
Zinsen und sonstige Finanzaufwendungen	1.722.462,02	1.683.000	1.676.887,77	-6.112,23	-0,36
Außerordentliche Aufwendungen	584.765,62	0	4.859,20	4.859,20	100,00

Sonstige ordentliche Aufwendungen

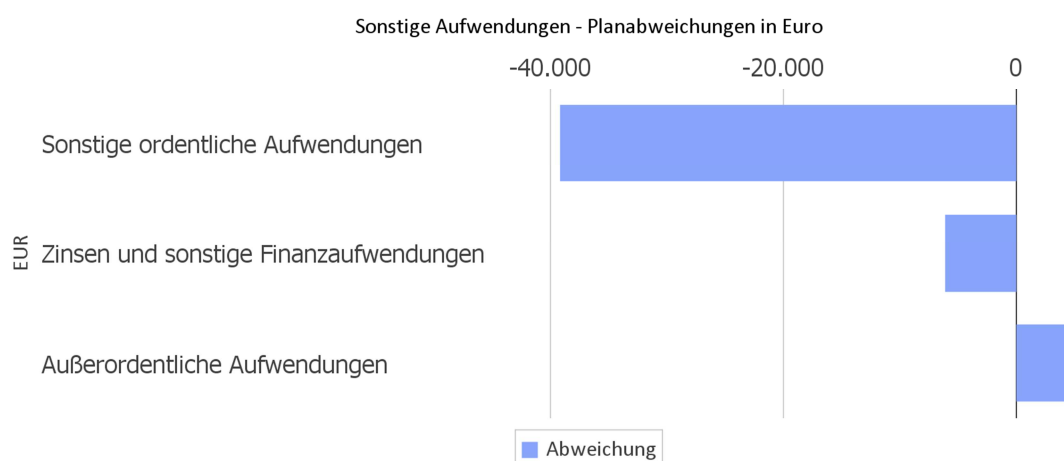
Unter dieser Position werden u.a. die von der Stadt für eigene Liegenschaften zu entrichtende Grundsteuer, Nachzahlungen aus der Umsatzsteuerabrechnung sowie die Kraftfahrzeugsteuer für städtische Fahrzeuge verbucht.

Zinsen und sonstige Finanzaufwendungen

Hier fließen die Erstattungszinsen und die Zinsen für Darlehen und Kassenkredite ein.

Außerordentliche Aufwendungen

Verschrottungen	Betrag	Produkt
Stiefelwaschanlage Feuerwehr Walldorf	659,20	126.01.00
Neugestaltung Grünanlage Langgasse 29	4.200,00	551.01.00
Gesamt	4.859,20	



2.2 Finanzhaushalt / Finanzrechnung

2.2.1 Allgemeine Entwicklung

Nachstehend ist der Finanzhaushalt im Vergleich zu den Ergebnissen des Vorjahres sowie zu den Planungen ersichtlich:

Finanzhaushalt / Finanzrechnung

	Ergebnis 2014	Plan 2015	Ergebnis 2015	Abweichung 2015	Abwei- chung 2015 %
Einzahlungen aus laufender Verwaltungstätigkeit	65.213.034,53	69.237.091	68.632.639,06	-604.451,94	-0,87
Auszahlungen aus laufender Verwaltungstätigkeit	67.649.045,26	67.455.400	67.490.432,38	35.032,38	0,05
Saldo aus laufender Verwaltungstätigkeit	-2.436.010,73	1.781.691	1.142.206,68	-639.484,32	-35,89
Einzahlungen aus Investitionstätigkeit	3.614.357,95	2.327.840	2.414.355,34	86.515,34	3,72
Auszahlungen aus Investitionstätigkeit	4.026.082,68	3.953.980	8.003.406,82	4.049.426,82	102,41
Saldo aus Investitionstätigkeit	-411.724,73	-1.626.140	-5.589.051,48	-3.962.911,48	-243,70
Zahlungsmittelüberschuss/-bedarf (laufende Verwaltungs- und Investitionstätigkeit)	-2.847.735,46	155.551	-4.446.844,80	-4.602.395,80	-2.958,77
Einzahlungen aus der Aufnahme von Krediten und wirtschaftlich vergleichbaren Vorgängen für Investitionen	5.984.854,00	1.396.800	2.625.095,00	1.228.295,00	87,94
Auszahlungen für die Tilgung von Krediten und wirtschaftlich vergleichbaren Vorgängen für Investitionen	1.297.331,82	1.396.800	1.493.752,15	96.952,15	6,94
Saldo aus Finanzierungstätigkeit	4.687.522,18	0	1.131.342,85	1.131.342,85	100,00
Einzahlungen aus der Aufnahme von Krediten zur Liquiditätssicherung	13.000.000,00	0	30.500.000,00	30.500.000,00	100,00
Auszahlungen für die Tilgung von Liquiditätskrediten	8.000.000,00	0	31.000.000,00	31.000.000,00	100,00
Saldo aus Liquiditätskrediten	5.000.000,00	0	-500.000,00	-500.000,00	-100,00

Finanzmittelüberschuss / Finanzmittelbedarf aus haushaltsunwirksamen Vorgängen	3.258,62	0	3.565,38	3.565,38	100,00
Finanzmittelüberschuss / Finanzmittelbedarf des Haushaltsjahres	6.843.045,34	155.551	-3.811.936,57	-3.967.487,57	-2.550,60

Wie bereits ausgeführt, wirken sich die Mindererträge bei den Kostenerstattungen, den Steuererträgen, den Transferleistungen und den sonstigen ordentlichen Erträgen sowie die Mehraufwendungen bei den Sach- und Dienstleistungen, den Zinsaufwendungen und den sonstigen ordentlichen Aufwendungen auf den Saldo aus laufender Verwaltungstätigkeit aus.

Die Einzahlungen aus der Aufnahme von Krediten in Höhe von 2.625.095,00 Euro beruht auf Aufnahmeermächtigungen aus

2014	1.228.295,00	(Restbetrag)
2015	1.396.800,00	

Im Haushaltsjahr konnten die Kassenkredite um 0,5 Mio. Euro auf 54 Mio. Euro zurückgeführt werden.

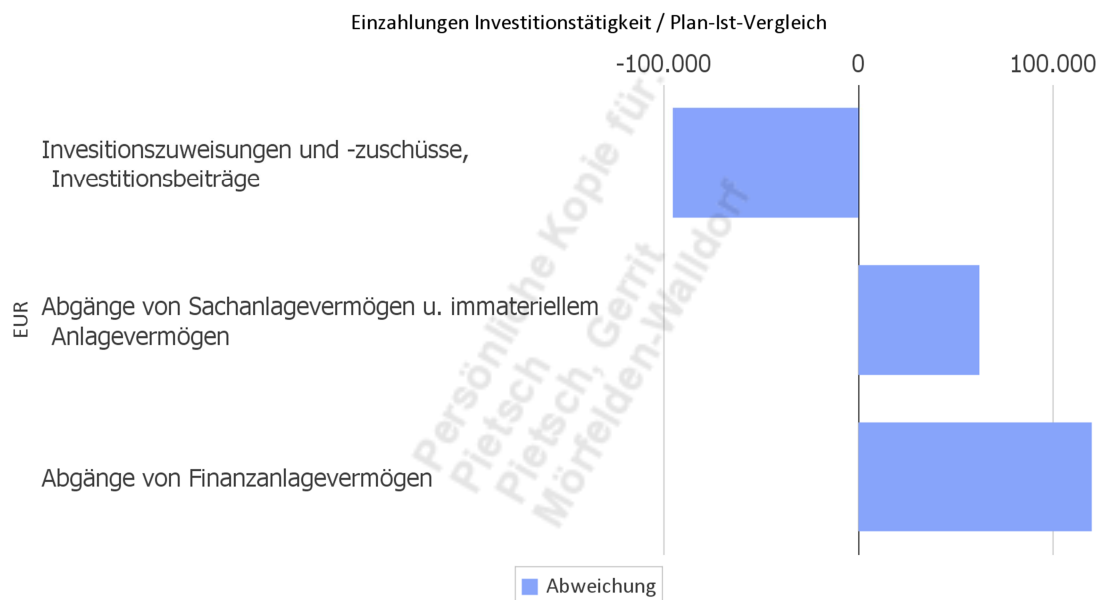
2.2.2 Investitionstätigkeit

Im Rahmen der Finanzrechnung ist insbesondere die kommunale Investitionstätigkeit von Bedeutung. Im Folgenden wird ersichtlich, wie sich die Ein- und Auszahlungen der Investitionstätigkeit insbesondere im Vergleich zur Haushaltsplanung darstellen.

Investitionstätigkeit

	Ergebnis 2014	Plan 2015	Ergebnis 2015	Abweichung 2015	Abweichung 2015 %
Einzahlungen aus Investitionszuweisungen und -zuschüssen sowie Investitionsbeiträgen	1.257.381,15	1.525.000	1.429.606,05	-95.393,95	-6,26
Einzahlungen aus Abgängen von Sachanlagevermögen und immateriellem Anlagevermögen	6.803,00	0	62.100,62	62.100,62	100,00
Einzahlungen aus Abgängen von Finanzanlagevermögen	2.350.173,80	802.840	922.648,67	119.808,67	14,92
Summe Einzahlungen aus Investitionstätigkeit	3.614.357,95	2.327.840	2.414.355,34	86.515,34	3,72
Auszahlungen für Investitionszuweisungen und -zuschüsse	146.012,08	463.500	166.617,97	-296.882,03	-64,05

	Ergebnis 2014	Plan 2015	Ergebnis 2015	Abweichung 2015	Abweichung 2015 %
Auszahlungen für den Erwerb von Grundstücken und Gebäuden	12.947,18	15.000	29.096,78	14.096,78	93,98
Auszahlungen für Baumaßnahmen	1.812.684,58	2.832.000	3.284.040,14	452.040,14	15,96
Auszahlungen für Investitionen in bewegliches Sachanlagevermögen und immaterielles Anlagevermögen	542.287,24	643.480	398.965,99	-244.514,01	-38,00
Auszahlungen für Investitionen in Finanzanlagevermögen	1.512.151,60	0	4.124.685,94	4.124.685,94	100,00
Summe Auszahlungen aus Investitionstätigkeit	4.026.082,68	3.953.980	8.003.406,82	4.049.426,82	102,41



Investitionszuweisungen und -zuschüsse, Investitionsbeiträge

Der Zahlungseingang der Zuwendungen und Zuschüsse erfolgt oftmals auf Basis des Baufortschrittes des jeweiligen Projektes und damit in mehreren Tranchen, die bei der Planung des Finanzhaushalts nur schwer abzuschätzen sind.

Aufgrund von Erstattungen aus der Abrechnung von Erschließungsbeiträgen für die Pieter-Valkenier-Allee und den Alpenring wurde der Planansatz um knapp 100.000,00 Euro verfehlt.

Abgänge von Sachanlagevermögen und immateriellem Anlagevermögen

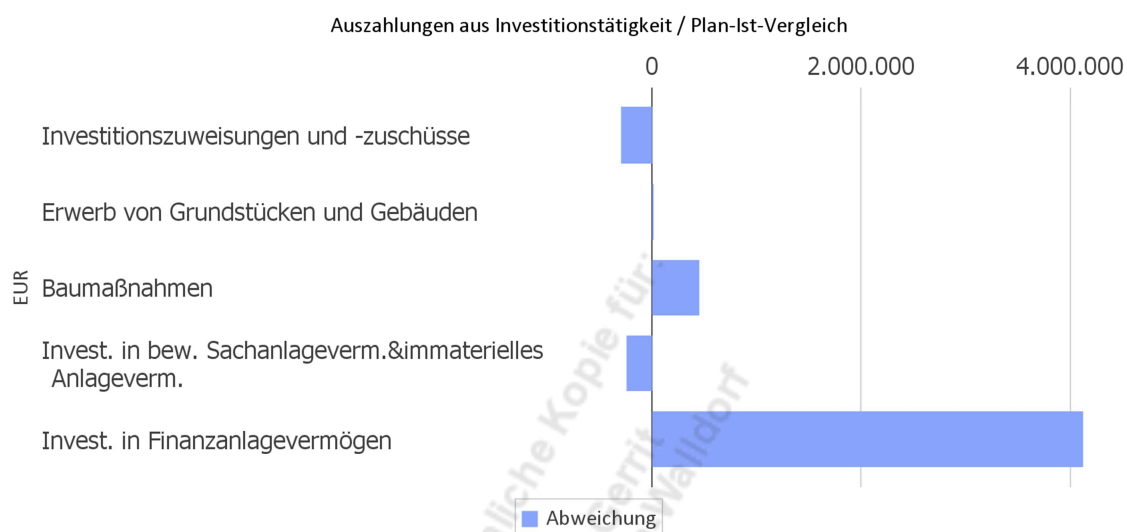
Für Abgänge von Sachanlagevermögen und immateriellem Anlagevermögen ist kein Planansatz vor-

gesehen, da bei der Haushaltsplanung evtl. Verkäufe und Verschrottungen nicht absehbar sind.

Abgänge von Finanzanlagevermögen

Es wurde nur die Kaufpreiserstattung der Stadtwerke als Planansatz im Haushalt berücksichtigt. Kassenkredite sind grundsätzlich nicht zu planen.

Auszahlungen Investitionstätigkeit im Plan-Ist-Vergleich



Investitionszuweisungen und -zuschüsse

Im Rahmen des Städtebauförderprogramms "Aktive Kernbereiche" wurde mit einem stärkeren Antragsvolumen privater Fördermaßnahmen gerechnet. Zudem wurden weniger Finanzmittel für investive Vereinzuzahlungen ausgezahlt.

Baumaßnahmen

Hier werden alle investiven Auszahlungen (Herstellungskosten) nachgewiesen, die im Zusammenhang mit Hoch- und Tiefbaumaßnahmen sowie sonstigen Baumaßnahmen stehen.

Zu den Baumaßnahmen zählen auch alle Baunebenkosten (z.B. Architektenleistungen).

Die Projekte werden im Finanzhaushalt über mehrere Haushaltsjahre abfinanziert. Bei der Umsetzung der Maßnahmen entstehen oftmals Veränderungen im Baufortschritt, die sich auch auf den Auszahlungszeitpunkt der Finanzmittel auswirken.

Investitionen in Finanzanlagevermögen

Zur Gründung der NEG Netzeigentumsgesellschaft Mörfelden-Walldorf GmbH & Co. KG zwecks Übernahme von 50,1 Prozent des Strom- und Gasnetzes wurde in 2014 ein Darlehen in Höhe von 4,2 Mio. Euro aufgenommen. Die Auszahlung zum Erwerb des städtischen Anteils ist, entgegen der Planung, erst in 2015 erfolgt.

3 Vermögens- und Schuldenlage

Die Bilanz gibt die Vermögenssituation einer Kommune zum Stichtag wieder. Aus der folgenden Bilanzabbildung kann die Entwicklung der Bilanzwerte im Vergleich zum Vorjahr sowie die jeweiligen Anteile der Bilanzpositionen an der Bilanzsumme abgelesen werden.

Bilanz im Jahresvergleich

Bilanzposition	2014	2015	Veränderung absolut
1 - Anlagevermögen	118.807.353	123.153.666	4.346.313
1.1 - Immaterielles Vermögen	3.662.796	3.656.531	-6.265
1.2 - Sachanlagevermögen	100.790.549	101.820.636	1.030.087
1.3 - Finanzanlagevermögen	14.354.008	17.676.499	3.322.491
1.4 - Sparkassenrechtliche Sonderbeziehungen	0	0	0
2 - Umlaufvermögen	17.995.548	13.748.472	-4.247.076
2.1 - Vorräte einschl. Roh-, Hilfs- und Betriebsstoffe	34.166	35.585	1.419
2.2 - Fertige und unfertige Erzeugnisse, Leistungen, Waren	0	0	0
2.3 - Forderungen und sonstige Vermögensgegenstände	5.942.888	5.506.329	-436.559
2.5 - Flüssige Mittel	12.018.494	8.206.557	-3.811.937
3 - Aktive Rechnungsabgrenzungsposten	67.293	75.556	8.263
4 - Nicht durch Eigenkapital gedeckter Fehlbetrag	0	0	0
Aktiva	136.870.194	136.977.694	107.500
1 - Eigenkapital	10.989.596	13.078.439	2.088.843
1.1 - Nettoposition	44.028.058	36.082.105	-7.945.953
1.2 - Rücklagen, Sonderrücklagen, Stiftungskapital	1.567.325	1.362.661	-204.665
1.3 - Ergebnisverwendung	-34.605.787	-24.366.327	10.239.461
1.3.1 - Ergebnisvortrag	-34.605.787	-24.366.327	10.239.461
1.3.2 - Jahresüberschuss / Jahresfehlbetrag	0	0	0
2 - Sonderposten	18.302.492	18.949.021	646.529

Bilanzposition	2014	2015	Veränderung absolut
2.1 - SoPo für Investitionszuweisungen, -zuschüsse und Beiträge	17.624.282	17.947.857	323.574
2.2 - Sonderposten für den Gebührenaussgleich	229.942	557.286	327.344
2.3 - Sonderposten für Umlagen nach § 37 Abs. 3 FAG	0	0	0
2.4 - Sonstige Sonderposten	448.267	443.879	-4.389
3 - Rückstellungen	14.067.887	13.770.049	-297.838
3.1 - Pensionsrückstellungen und ähnliche Verpflichtungen	13.921.748	13.670.077	-251.671
3.2 - Rückstellung für Finanzausgleich und Steuerschuldverhältnisse	0	0	0
3.3 - Rückstellungen für Rekultivierung von Abfalldeponien	0	0	0
3.4 - Rückstellungen für die Sanierung von Altlasten	0	0	0
3.5 - Sonstige Rückstellungen	146.139	99.972	-46.167
4 - Verbindlichkeiten	90.871.159	88.338.409	-2.532.750
4.1 - Anleihen	0	0	0
4.2 - Verbindlichkeiten aus Krediten für Investitionen	33.674.054	32.479.821	-1.194.233
4.3 - Verbindlichkeiten aus Liquiditätskrediten	54.500.000	54.000.000	-500.000
4.4 - Verbindlichkeiten aus kreditähnlichen Rechtsgeschäften	200	0	-200
4.5 - Verbindlichkeiten aus Zuweisungen und Zuschüssen, Transferleistungen und Beiträgen	23.767	91.946	68.179
4.6 - Verbindlichkeiten aus Lieferungen und Leistungen	1.013.280	467.107	-546.173
4.7 - Verbindlichkeiten aus Steuern und steuerähnlichen Abgaben	3.036	90	-2.946
4.8 - Verbindlichkeiten gegenüber verbundenen Unternehmen, Beteiligungen und Sondervermögen	380.042	139.326	-240.715
4.9 - Sonstige Verbindlichkeiten	1.276.780	1.160.119	-116.661
5 - Passive Rechnungsabgrenzungsposten	2.639.060	2.841.775	202.714
Passiva	136.870.194	136.977.694	107.500

4 Kennzahlen

Über Kennzahlen lassen sich komplexe finanzwirtschaftliche Zusammenhänge in komprimierter Form darstellen. Die Betrachtung der Kennzahlenentwicklung im Mehrjahresverlauf ermöglicht eine finanzpolitische Beurteilung der Haushaltsentwicklung in seinen wesentlichen Ausprägungen.

4.1 Kennzahlen zur Ertrags- und Aufwandslage sowie zum Haushaltsergebnis

4.1.1 Steuern

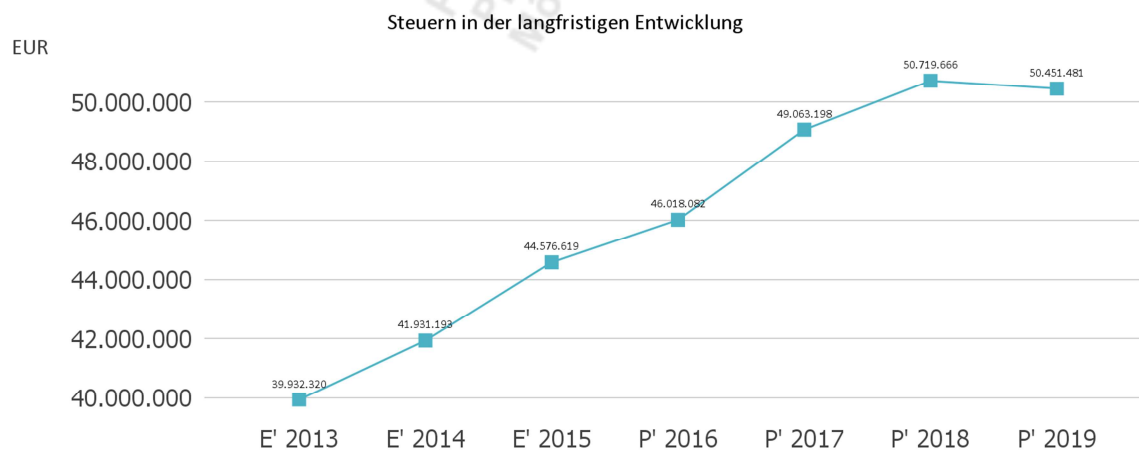
Steuern im Zeitverlauf

	E' 2014	E' 2015	P' 2016	P' 2017	P' 2018
Grundsteuer A	7.085,08	13.332,08	11.500	11.500	11.500
Grundsteuer B	6.679.000,86	6.477.513,68	6.500.000	8.630.260	8.630.260
Gewerbesteuer	14.203.781,13	16.147.814,77	16.600.000	16.200.000	16.200.000
Anteil Einkommenssteuer	18.872.544,04	19.526.064,25	20.180.591	21.021.241	22.072.303
Anteil Umsatzsteuer	1.664.221,87	2.001.903,97	2.093.991	2.576.197	3.181.603
Vergnügungssteuer	193.865,11	261.855,18	400.000	400.000	400.000
Hundesteuer	116.591,26	122.009,50	117.000	117.000	117.000
Sonst. Kommunalsteuern u. steuerähnl. Abgaben	194.103,91	26.125,81	115.000	107.000	107.000
Summe	41.931.193,26	44.576.619,24	46.018.082	49.063.198	50.719.666

Prinzipiell befinden sich alle Steuerarten auf Wachstumskurs. Der geringere Ertrag bei der **Grundsteuer B** ist auf die Steuerbefreiung eines Pflichtigen zurückzuführen.

Bei den sonstigen Kommunalsteuern liegt die **Zweitwohnungssteuer** weiterhin rd. 10.000,00 Euro hinter dem Planansatz zurück.

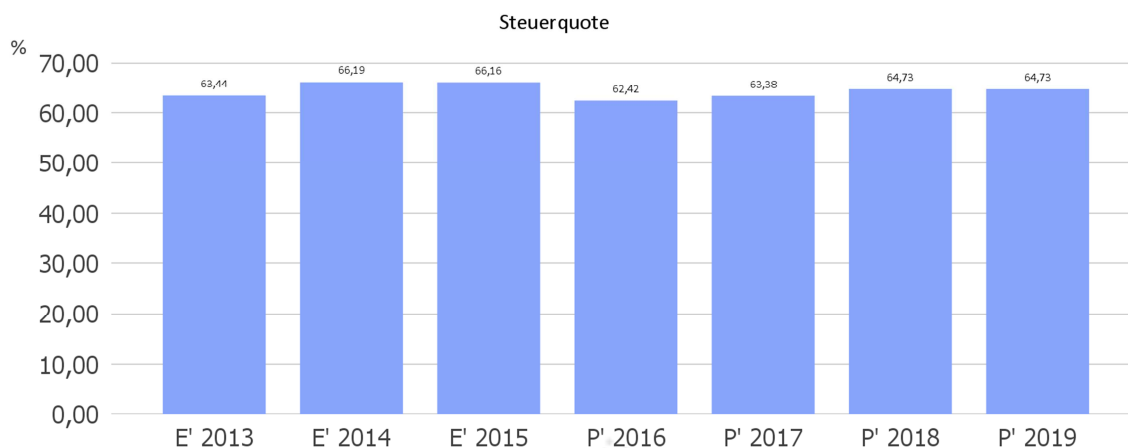
Die Entwicklung der Steuern und steuerähnlichen Abgaben im langfristigen Verlauf:



Steuerquote

Die Steuerquote gibt an, zu welchem Teil sich die Kommune „selbst“ finanzieren kann und somit unabhängig von staatlichen Zuwendungen ist. Die Steuerquote bringt zum Ausdruck, in welchem

prozentualen Maße die ordentlichen Erträge der Kommune aus Steuererträgen bestehen. Für eine realistische Ermittlung der Steuerkraft ist es erforderlich, die Gewerbesteuerumlage und den Aufwand für die Finanzierungsbeteiligung am Fonds Deutsche Einheit in Abzug zu bringen. Diese werden deshalb sowohl von den Steuererträgen (ohne Erträge aus gesetzlichen Umlagen) als auch von den ordentlichen Erträgen bei der Berechnung der Kennzahl abgezogen.



4.1.1.1 Entwicklung der Realsteuern - Hebesätze und Aufkommen

Die nachfolgende Tabelle zeigt die Entwicklung der Hebesätze:

Entwicklung der Hebesätze

Steuerart	2011	2012	2013	2014	2015	2016
Hebesatz Grundsteuer A	400	400	400	400	400	400
Hebesatz Grundsteuer B	290	310	390	595	595	595
Hebesatz Gewerbesteuer	380	380	380	410	410	410

Hebesatz Grundsteuer B

Mit Verabschiedung der Haushaltssatzung 2014 durch die Stadtverordnetenversammlung am 10. Dezember 2013 wurde der Hebesatz der Grundsteuer B auf 430 v.H. (2013: 390 v.H.) erhöht.

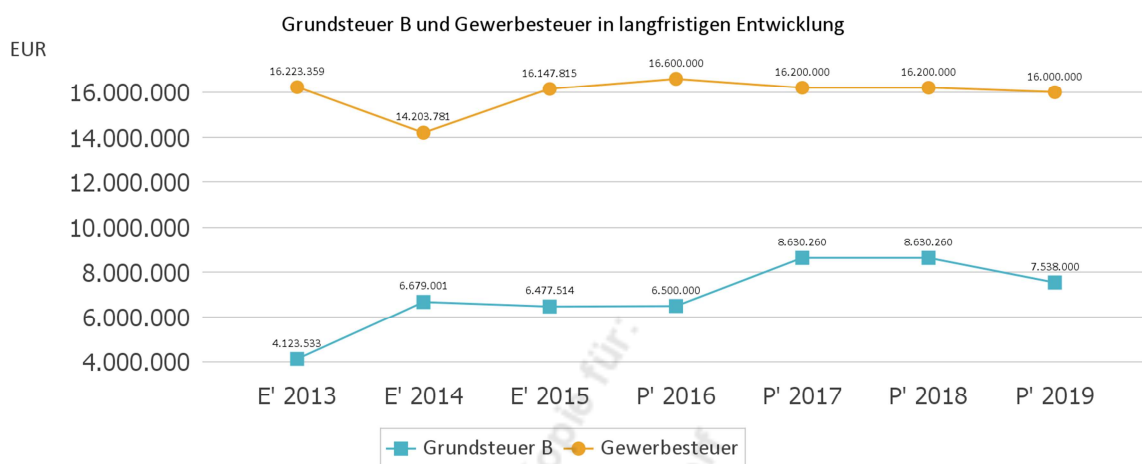
Aufgrund der Verfehlung des Konsolidierungspfades im Vorjahr und der sich im Jahresverlauf abzeichnenden Mindererträge bei der Gewerbesteuer, wurde eine weitere Anhebung des Hebesatzes erforderlich. Mit Beschluss des Stadtparlaments vom 27. Mai 2014 wurde der Hebesatz rückwirkend zum 1. Januar 2014 auf 595 v.H. erhöht.

Hebesatz Gewerbesteuer

Der Hebesatz der Gewerbesteuer betrug seit 1998 unverändert 380 v.H. Mit Beschluss des Stadtparlaments vom 27. Mai 2014 wurde der Hebesatz auf 410 v.H. angehoben.

Grundsteuer B und Gewerbesteuer in der langfristigen Entwicklung

Aufgrund ihres finanziellen Volumens sind die Grundsteuer B sowie die Gewerbesteuer tragende Säulen auf der Ertragsseite des Haushalts. Die Betrachtung der langfristigen Entwicklung ergibt folgendes Bild:

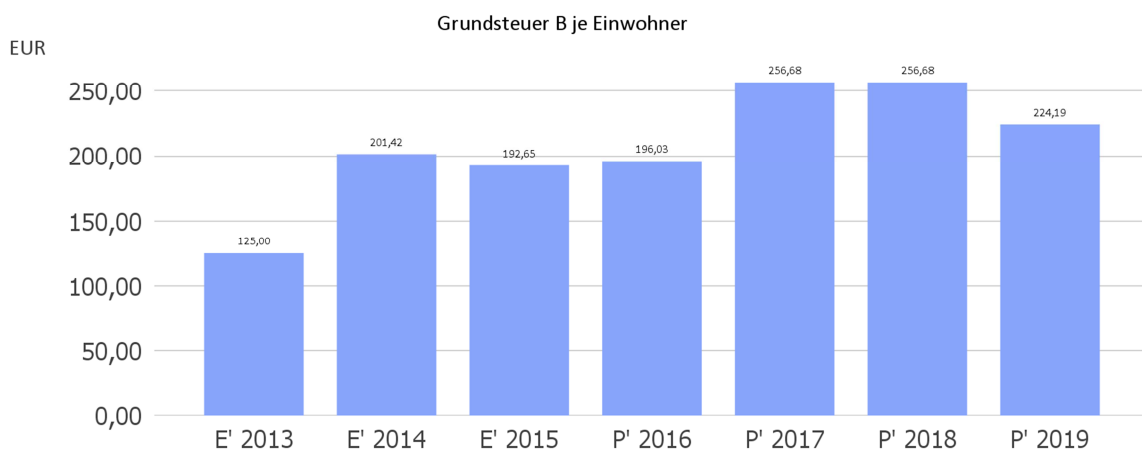


Die Grafik zeigt deutlich auf

- den Einbruch der Gewerbesteuer im Jahr 2014
- die Auswirkungen des seit 2013 erhöhten Messbetrages für die Grundsteuer B.

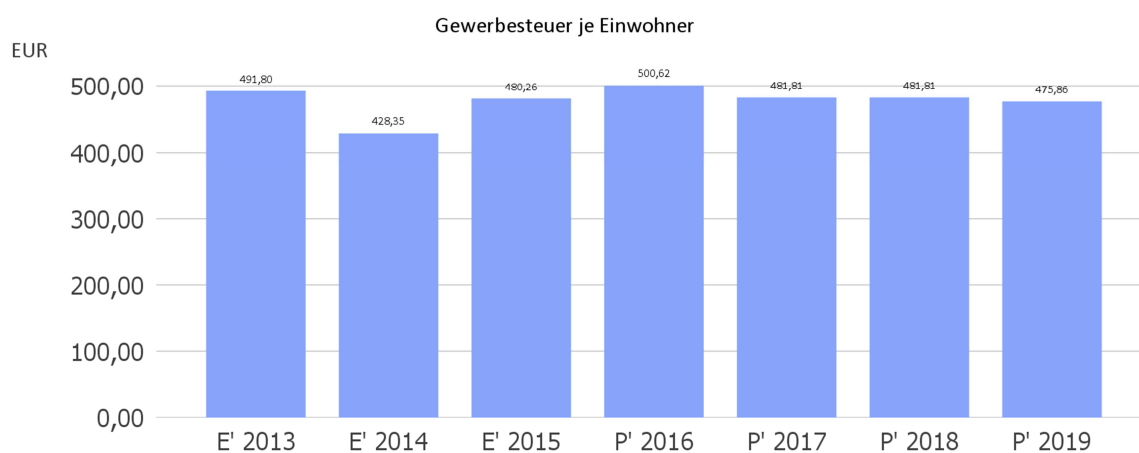
Grundsteuer B je Einwohner

Um das Steueraufkommen der Grundsteuer B in seiner Höhe besser einordnen zu können, bietet sich die einwohnerbezogene Betrachtung an:



Gewerbesteuer je Einwohner

Nachfolgend wird die Entwicklung des Gewerbesteueraufkommens in Relation zur Einwohnerzahl abgebildet:



4.1.1.2 Gemeinschaftssteuern

Gemeinschaftssteuern fließen dem Bund, Ländern und Gemeinden gemeinschaftlich zu. Hierzu gehören die aufkommenstärksten Steuern, nämlich die Einkommen- und Lohnsteuer, die Körperschaftsteuer und die Umsatzsteuer.

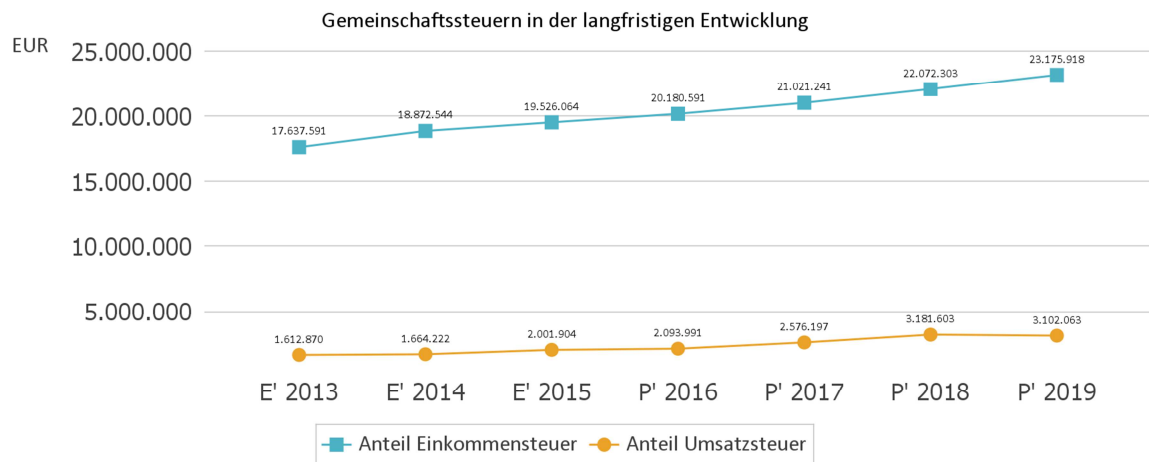
Die Gemeinschaftssteuern setzen sich aus den Anteilen an der Einkommensteuer und der Umsatzsteuer zusammen:

Gemeinschaftssteuern

	E' 2014	E' 2015	P' 2016	P' 2017	P' 2018
Anteil Einkommensteuer	18.872.544,04	19.526.064,25	20.180.591	21.021.241	22.072.303
Anteil Umsatzsteuer	1.664.221,87	2.001.903,97	2.093.991	2.576.197	3.181.603

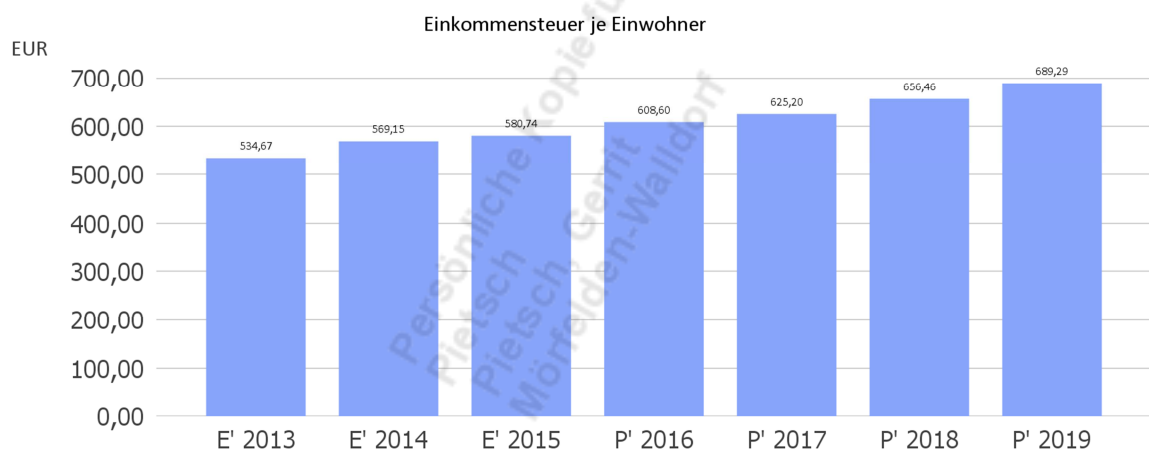
Gemeinschaftssteuern in der langfristigen Entwicklung

In der Langfristbetrachtung zeigt sich hinsichtlich der Gemeinschaftssteuern folgendes Bild:

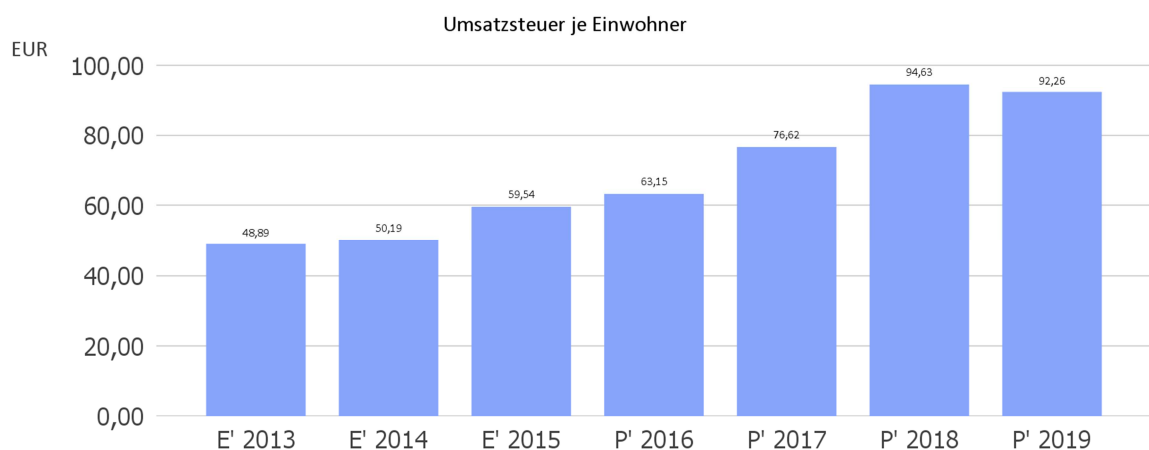


Im Gegensatz zum Vorjahr weist der **Gemeindeanteil an der Umsatzsteuer** einen überproportionalen Zuwachs von 20,3 Prozent (2014: 3,2 Prozent) auf. Der **Gemeindeanteil an der Einkommensteuer** bleibt mit einem gebremsten Wachstum von 3,5 Prozent (2014: 7,0 Prozent) leicht hinter den Erwartungen zurück.

Anteil Einkommensteuer je Einwohner



Anteil Umsatzsteuer je Einwohner



4.1.2 Zuwendungen und allgemeine Umlagen

Nachfolgende Tabelle zeigt die Entwicklung der Zuwendungen und allgemeinen Umlagen, wobei die Schlüsselzuweisungen eingehender betrachtet werden:

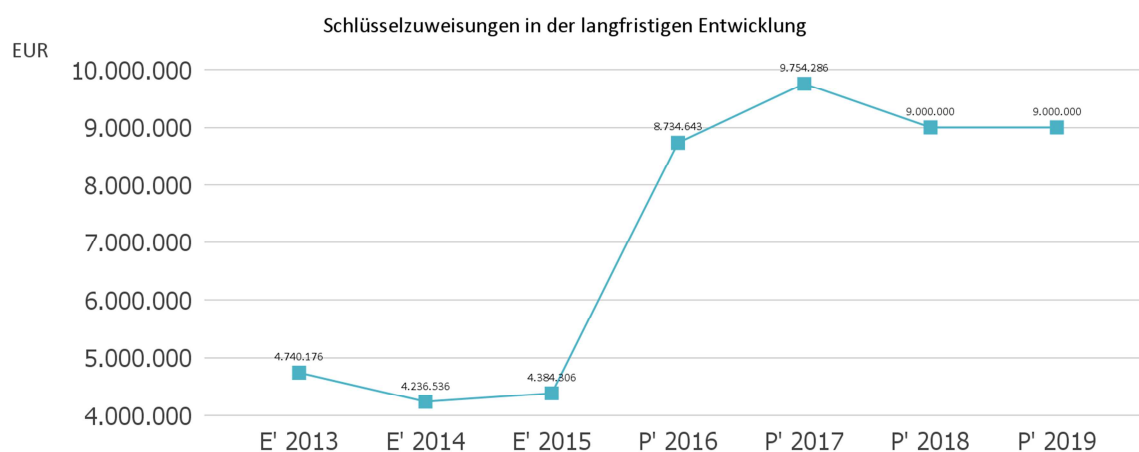
Erträge aus Zuwendungen und allgemeine Umlagen

	E' 2014	E' 2015	P' 2016	P' 2017	P' 2018
Zuweisungen, Zuschüsse und allg. Umlagen	7.412.165,27	7.074.346,20	11.646.393	12.519.991	11.755.708
davon Schlüsselzuweisungen	4.236.536,00	4.384.305,91	8.734.643	9.754.286	9.000.000
davon Zuweisungen und Zuschüsse für laufende Zwecke	1.592.923,54	1.512.420,11	1.757.380	1.621.445	1.596.846
davon Schuldendiensthilfen	250.633,75	289.971,88	300.000	300.000	300.000
davon Auflösung SoPo für Zuwendungen	1.302.053,95	880.571,40	852.077	841.967	856.569
davon sonstige Zuweisungen und Zuschüsse	30.018,03	7.076,90	2.293	2.293	2.293

Die Änderung des Finanzausgleichsgesetzes mit Wirkung zum 1. Januar 2016 führt fast zu einer Verdoppelung der **Schlüsselzuweisungen**. Zu beachten ist allerdings, dass gleichzeitig die abzuführende Kreis- und Schulumlage ansteigen wird.

Die verminderten Erträge aus der **Auflösung von Sonderposten** sind auf Überschüsse in der Abfallentsorgung zurückzuführen, die über die Aufwendungen für Sach- und Dienstleistungen dem Sonderposten Gebührenaussgleich zuzuführen sind. Die Unterdeckung im Vorjahr wurde durch eine Entnahme aus dem Sonderposten ausgeglichen und erhöhte den Auflösungsbetrag um rd. 500.000,00 Euro.

Schlüsselzuweisungen in der langfristigen Entwicklung



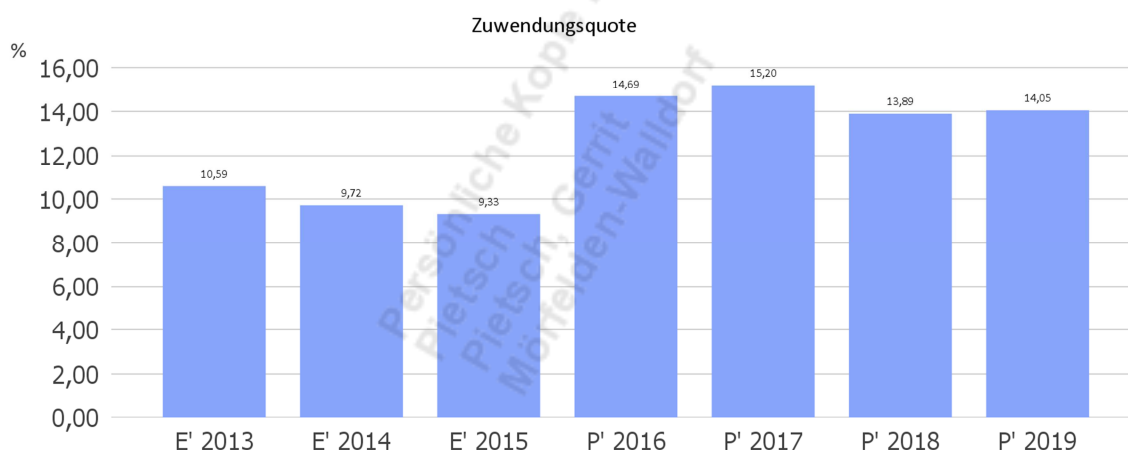
Die **Schlüsselzuweisungen** befinden sich seit dem Mittelentzug von rd. 340 Mio. Euro in 2011 im Abwärtstrend. Im Vorjahr wurden zudem die Auswirkungen der Erhebung "Zensus 2011" spürbar. Im Zuge dieser statistischen Erhebung hat die Stadt Mörfelden-Walldorf 1.212 Einwohner/innen "verloren". Die verringerte Einwohnerzahl von 32.822 wurde erstmalig für die Berechnung der Schlüsselzuweisungen in 2014 zugrunde gelegt und führte zu einem Rückgang der Zuweisung von 503.640,00 Euro (10,63 Prozent).

Im Berichtsjahr ist ein geringes Wachstum um 3,5 Prozent zu verzeichnen.

Zuwendungsquote

Die Zuwendungsquote zeigt auf, wie hoch die Abhängigkeit von Zuweisungen und Zuschüssen ist. Wesentlicher Bestandteil dieser Erträge sind die Schlüsselzuweisungen vom Land. Die Zuwendungsquote errechnet sich als prozentualer Anteil der Erträge aus Zuweisungen und Zuschüssen (ohne allgemeine Umlagen und Erträge aus der Leistungsbeteiligung des Bundes) von den ordentlichen Erträgen insgesamt.

Die Zuwendungsquote korrespondiert mit der oben bereits dargestellten Steuerquote.



4.1.3 Personalaufwand

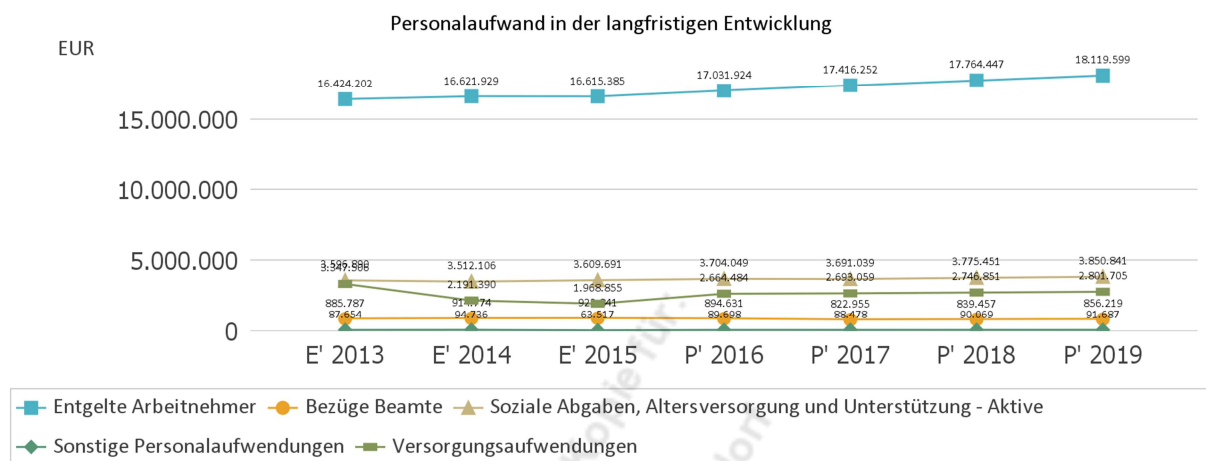
Die Entwicklung der Personalaufwendungen stellt sich im Beobachtungszeitraum wie folgt dar:

Personalaufwand

	E' 2014	E' 2015	P' 2016	P' 2017	P' 2018
Entgelte Arbeitnehmer	16.621.929,00	16.615.384,95	17.031.924	17.416.252	17.764.447
Bezüge Beamte	914.774,28	923.840,72	894.631	822.955	839.457
Soziale Abgaben, Altersversorgung und Unterstützung - Aktive	3.512.106,05	3.609.690,90	3.704.049	3.691.039	3.775.451

	E' 2014	E' 2015	P' 2016	P' 2017	P' 2018
Sonstige Personalaufwendungen	94.736,34	63.517,07	89.698	88.478	90.069
Summe Personalaufwendungen	21.143.545,67	21.212.433,64	21.720.302	22.018.724	22.469.424
Versorgungsaufwendungen	2.191.389,72	1.968.855,47	2.664.484	2.693.059	2.746.851

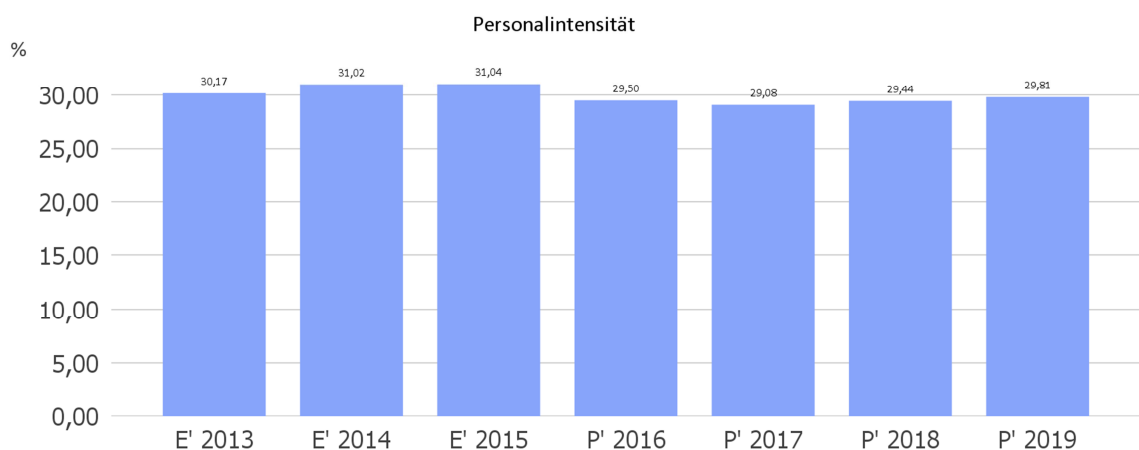
Die Konsolidierungsbemühungen schlagen sich insbesondere im Bereich des Personalaufwandes nieder. Im Vergleich zum Vorjahr sind die Personalaufwendungen, trotz Tarifsteigerungen, nur um 0,3 Prozent (2014: 0,7 Prozent) gestiegen.



Personalintensität

Die Personalintensität bildet den prozentualen Anteil der Personalaufwendungen (ohne sonstige Personalaufwendungen der Kontengruppe 65) an den ordentlichen Aufwendungen insgesamt ab.

Sie ist ein Indikator dafür, welches Gewicht die Personalaufwendungen innerhalb des ordentlichen Aufwandes haben.



4.1.4 Aufwendungen für Sach- und Dienstleistungen

Die Entwicklung der Sach- und Dienstleistungen im Zeitverlauf ist den folgenden Aufstellungen zu entnehmen:

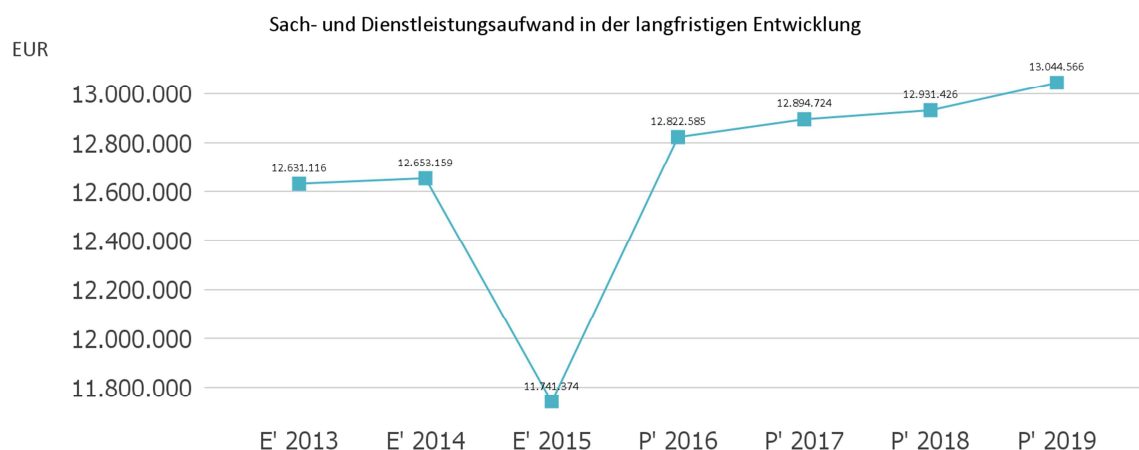
Entwicklung des Aufwandes für Sach- und Dienstleistungen

	E' 2014	E' 2015	P' 2016	P' 2017	P' 2018
Aufwendungen für Sach- und Dienstleistungen	12.653.159,03	11.741.373,70	12.822.585	12.894.724	12.931.426
davon Aufw. für Material, Energie und sonstige verwaltungswirtschaftliche Tätigkeit	2.427.241,77	2.455.781,38	2.816.968	2.627.023	2.740.055
davon Aufw. für bezogene Leistungen	7.635.491,91	6.492.184,68	7.333.563	7.533.444	7.418.659
davon Aufw. für die Inanspruchnahme von Rechten und Diensten	1.440.455,13	1.432.225,09	1.412.703	1.498.230	1.498.376
davon Aufw. für Kommunikation, Dokumentation, Information, Reisen, Werbung	647.110,19	529.626,73	675.513	668.487	732.703
davon Aufw. für Beiträge und Sonstiges sowie Wertkorrekturen	502.860,03	831.555,82	583.838	567.540	541.633

Neben den Personalaufwendungen sind auch die Aufwendungen für Sach- und Dienstleistungen einem strengen Spardiktat unterworfen. Trotz Preissteigerungen haben sich die Aufwendungen im Vorjahresvergleich um 7,21 Prozent vermindert (2014: +0,17 Prozent).

Gemäß der Haushaltsplanung für 2015 war für die Aufwendungen aus Sach- und Dienstleistungen ein Ansatz von 11.297.004,00 Euro vorgesehen. Dieser Ansatz war trotz aller Bemühungen nicht einzuhalten.

Sach- und Dienstleistungsaufwand in der langfristigen Entwicklung



Das Diagramm zeigt sehr deutlich auf, in welchem Maße die Aufwendungen für Sach- und Dienstleistungen seit 2012 reduziert wurden. Seit 2012 wurden die Aufwendungen um fast 15 Prozent auf den historischen Tiefstand von 11.741.373,00 Euro vermindert.

Sach- und Dienstleistungsintensität

Die Sach- und Dienstleistungsintensität lässt erkennen, in welchem Ausmaß sich eine Kommune für die Inanspruchnahme von Leistungen Dritter entschieden hat. Sie ist damit das Gegenstück zur Personalintensität. Die Sach- und Dienstleistungsintensität zeigt an, wie hoch der prozentuale Anteil der Aufwendungen für Sach- und Dienstleistungen (ohne besondere Aufwendungen für Beschäftigte) vom ordentlichen Aufwand ist.



4.1.5 Transferaufwendungen

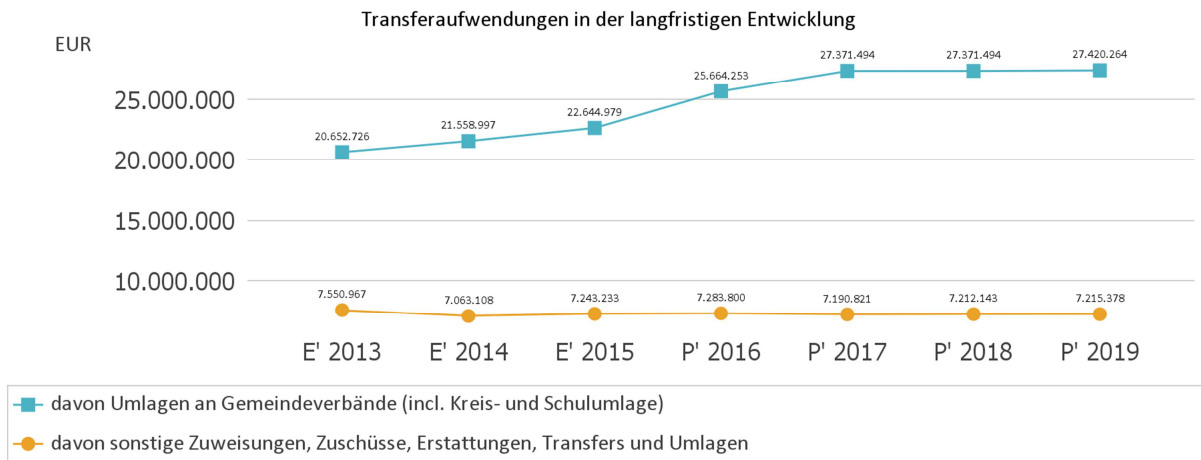
Aufwandsseitig sind neben den Personal- und Sachaufwendungen die Transferaufwendungen von Bedeutung. Von besonderem Interesse sind hier die Entwicklungen bei den Umlagezahlungen an Gemeindeverbände sowie bei den Sozialtransfers. Zu den sonstigen Transferzahlungen zählen u.a. die Steuerbeteiligungen (Gewerbesteuerumlage, Finanzierungsbeteiligung Fonds Deutsche Einheit) sowie die Zuweisungen und Zuschüsse für laufende Zwecke.

Nachfolgend ist die Entwicklung der wichtigsten Positionen abzulesen:

Entwicklung der Transferaufwendungen

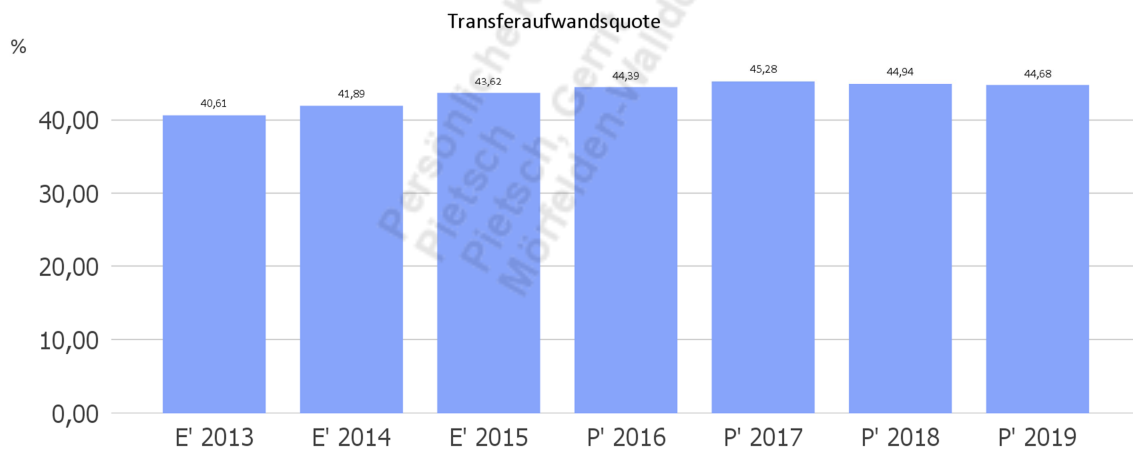
	E' 2014	E' 2015	P' 2016	P' 2017	P' 2018
Zuweisungen, Zuschüsse, Kostenerstattungen, Transferleistungen und Umlagen	28.622.104,72	29.888.211,94	32.954.553	34.568.815	34.590.137
davon Umlagen an Gemeindeverbände (incl. Kreis- und Schulumlage)	21.558.997,06	22.644.979,33	25.664.253	27.371.494	27.371.494
davon sonstige Zuweisungen, Zuschüsse, Erstattungen, Transfers und Umlagen	7.063.107,66	7.243.232,61	7.283.800	7.190.821	7.212.143

Transferaufwendungen in der langfristigen Entwicklung



Transferaufwandsquote

Die Transferaufwandsquote gibt an, wie hoch der Anteil der Transferaufwendungen an den ordentlichen Aufwendungen des Haushaltes ist.



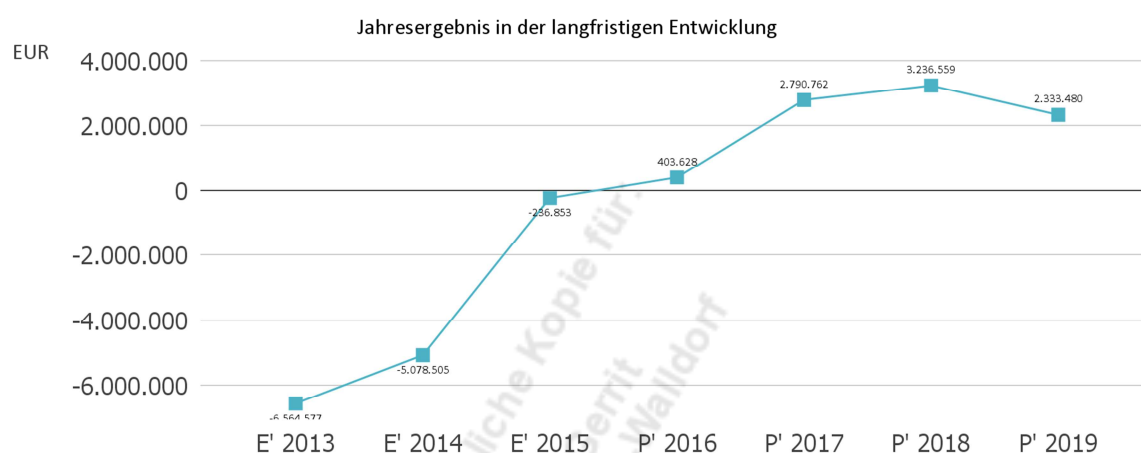
4.1.6 Haushaltsergebnis

Die Entwicklung des Ergebnisses mit seinen Untergliederungen ist nachfolgend dargestellt. Das Rechnungsjahr 2015 schloss per 31. Dezember 2015 mit Ergebnissen ab:

Entwicklung des Ergebnisses

	E' 2014	E' 2015	P' 2016	P' 2017	P' 2018
Verwaltungsergebnis	3.813.944,67	105.621,68	690.846	2.718.162	3.163.959
Finanzergebnis	-685.480,96	155.786,04	-287.218	72.600	72.600
Ordentliches Ergebnis	4.499.425,63	261.407,72	403.628	2.790.762	3.236.559
Außerordentliches Ergebnis	-579.079,62	24.554,28	0	0	0
Jahresergebnis	5.078.505,25	236.853,44	403.628	2.790.762	3.236.559

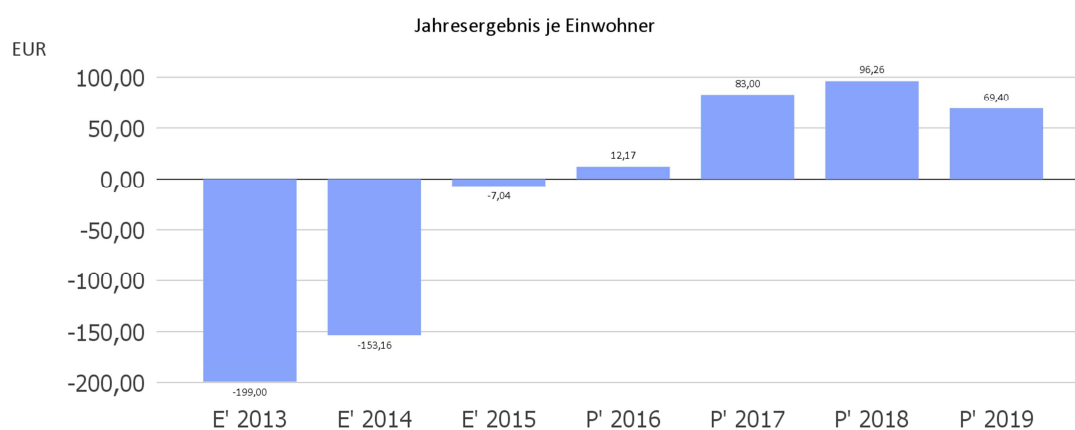
Jahresergebnis in der langfristigen Entwicklung



Auf Basis dieses Diagramms lassen sich die Auswirkungen der mit dem Land Hessen geschlossenen Entschuldungsvereinbarung auf das Jahresergebnis nachvollziehen, auch wenn in den Haushaltsjahren 2013 und 2014 der Konsolidierungspfad erheblich verfehlt wurde.

Jahresergebnis je Einwohner

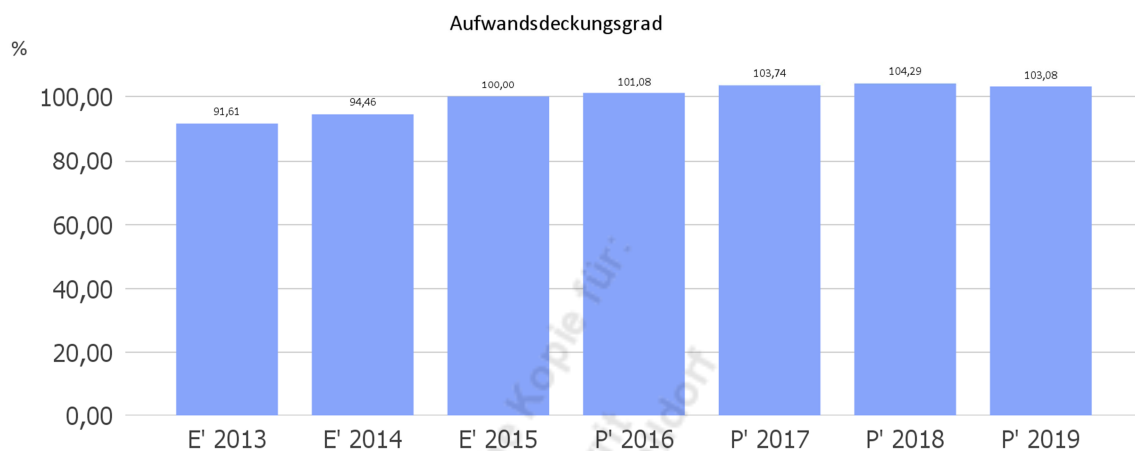
Die Kennzahl bildet das Jahresergebnis als Saldo von Ergebnis aus ordentlichem Ergebnis und außerordentlichem Ergebnis bezogen auf einen Einwohner ab.



Unter Steuerungsgesichtspunkten ist nicht das außerordentliche Ergebnis, sondern das ordentliche Ergebnis relevant. Da sich dies aus dem Verwaltungsergebnis sowie dem Finanzergebnis zusammensetzt, werden nachfolgend auch Kennzahlen zu diesen Ergebnisgrößen dargestellt.

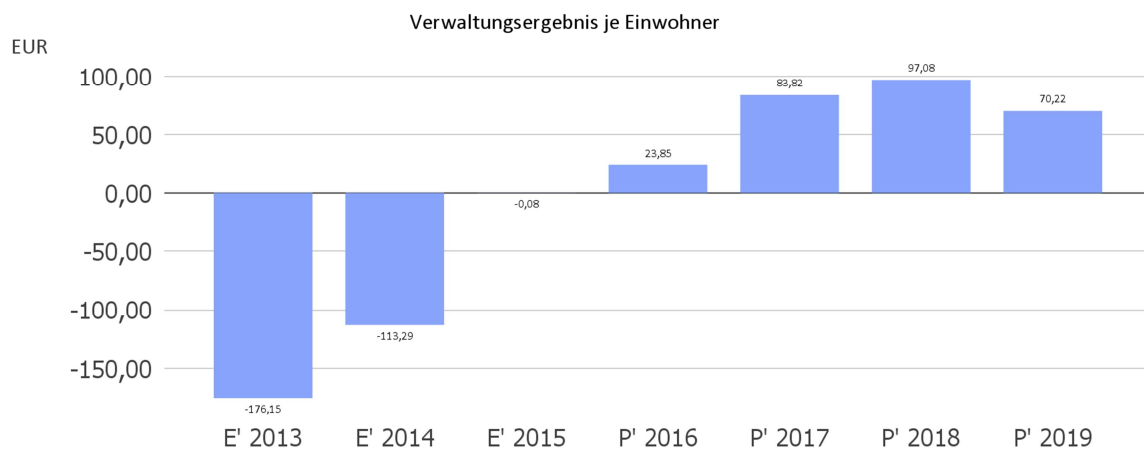
Aufwandsdeckungsgrad (Verwaltungsergebnis)

Diese Kennzahl zeigt an, zu welchem Anteil die ordentlichen Aufwendungen durch ordentliche Erträge gedeckt werden können. Ein finanzielles Gleichgewicht kann nur durch eine vollständige Deckung, d.h. einen Aufwandsdeckungsgrad von 100 % oder höher, erreicht werden.



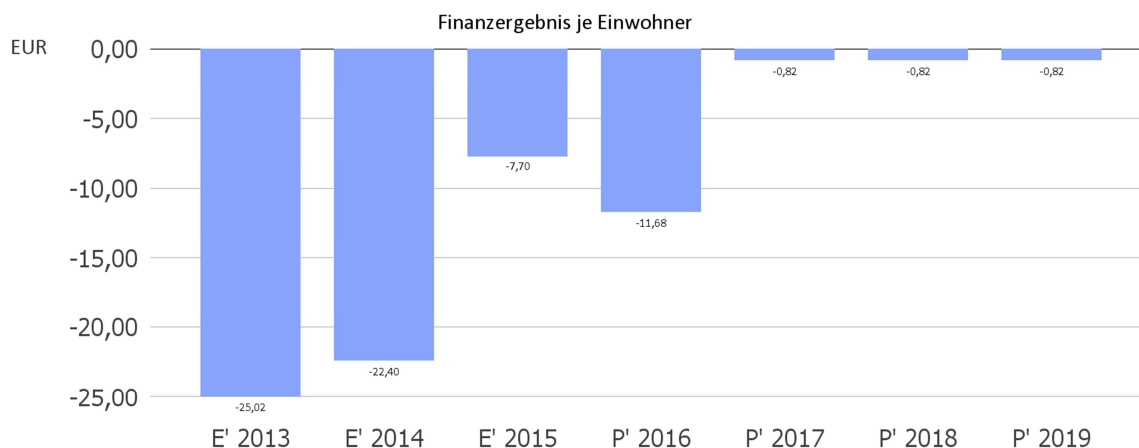
Verwaltungsergebnis je Einwohner

Durch die Kennzahl wird deutlich, welches Ergebnis sich aus den ordentlichen Erträgen und ordentlichen Aufwendungen bezogen auf einen Einwohner darstellt. Die Kennzahl dient zur Konkretisierung des oben aufgeführten Aufwandsdeckungsgrades.



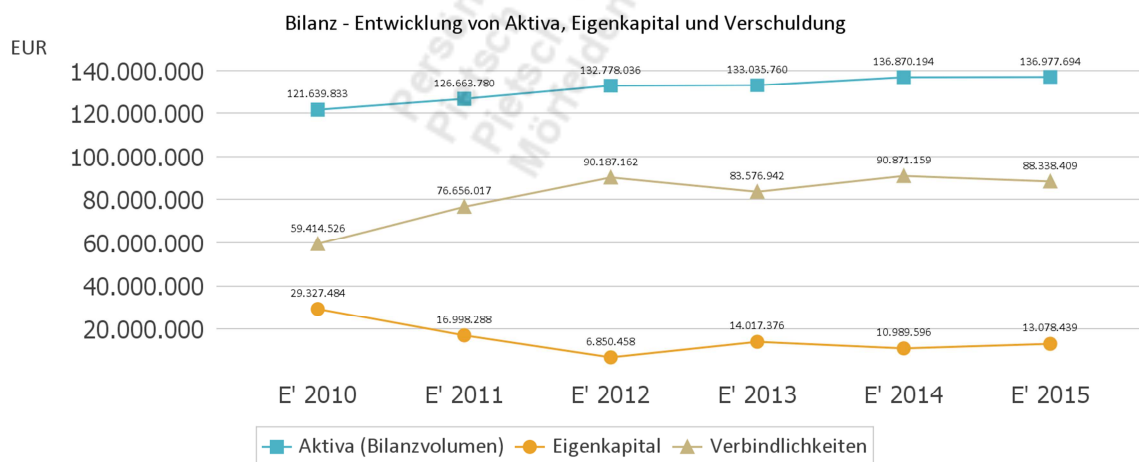
Finanzergebnis je Einwohner

Die Kennzahl bildet das Finanzergebnis als Saldo aus Finanzerträgen und Finanzaufwendungen bezogen auf einen Einwohner ab.



4.2 Kennzahlen zur Bilanz

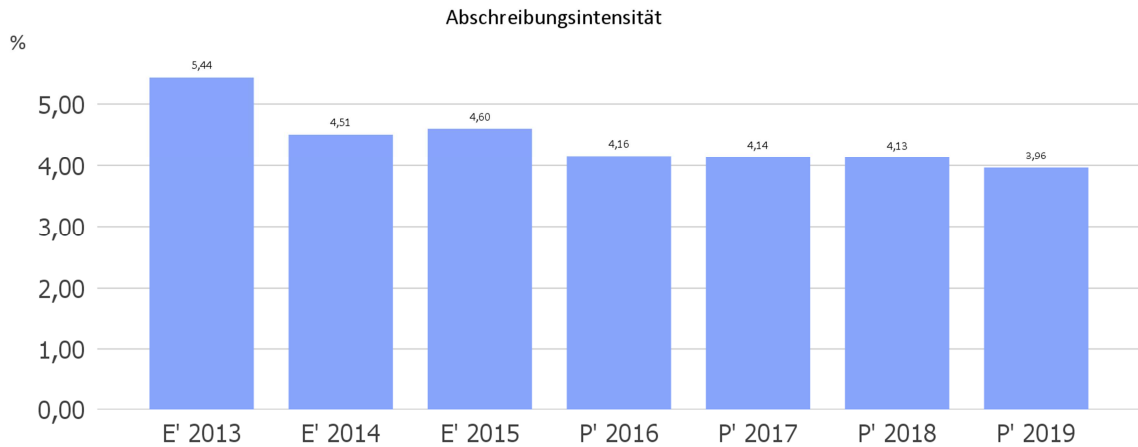
Nachfolgendes Schaubild zeigt die wesentlichsten Entwicklungen innerhalb der Bilanz, nämlich die Entwicklung des Bilanzvolumens und dessen Finanzierung durch Eigenkapital und Verbindlichkeiten.



4.2.1 Kennzahlen zur Vermögenslage

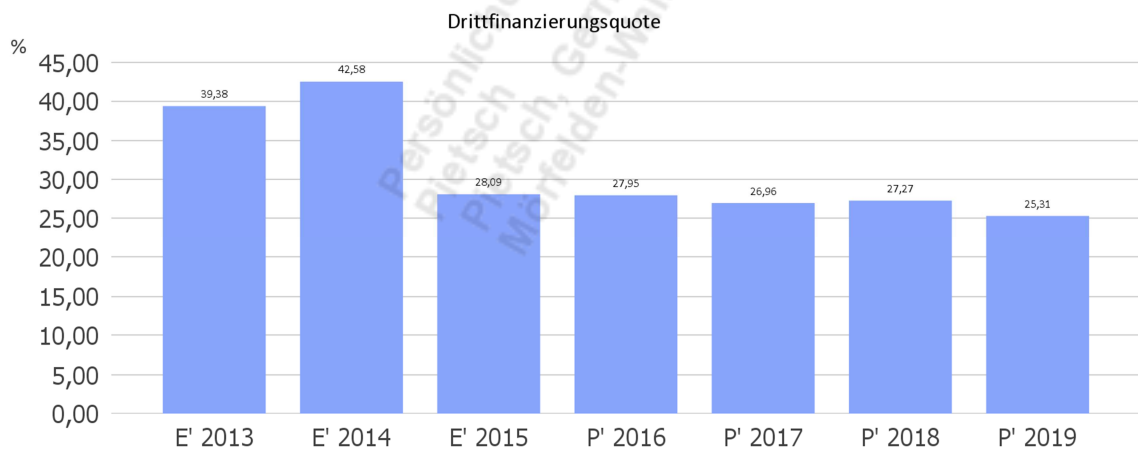
Abschreibungsintensität

Die Kennzahl zeigt an, in welchem Umfang die Kommune durch die Abnutzung des Anlagevermögens belastet wird. Sie stellt den prozentualen Anteil der Abschreibungen am ordentlichen Aufwand dar.



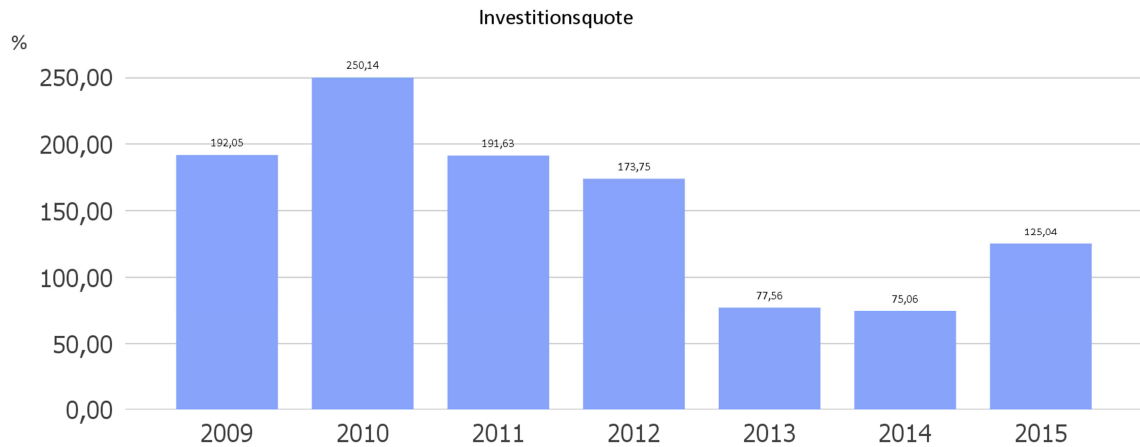
Drittfinanzierungsquote

Die Kennzahl zeigt das Verhältnis zwischen den bilanziellen Abschreibungen und den Erträgen aus der Auflösung von Sonderposten im Haushaltsjahr. Sie gibt einen Hinweis auf die Frage, inwieweit die Erträge aus der Sonderpostenauflösung die Belastung des Haushaltes durch Abschreibungen abmildern. Damit wird auch deutlich, in welchem Maße Dritte an der Finanzierung des abnutzbaren Vermögens beteiligt waren bzw. werden.



Investitionsquote

Die Investitionsquote bildet den prozentualen Anteil der Brutto-Investitionen (Zugänge und Zuschreibungen) an der Summe aus Abschreibungen und Abgängen des Anlagevermögens ab. Sie gibt Auskunft darüber, in welchem Umfang dem Substanzverlust durch Abschreibungen und Vermögensabgängen neue Investitionen gegenüberstehen. Es handelt sich um eine Bilanzkennzahl, die nur vergangenheitsorientiert abgebildet werden kann.

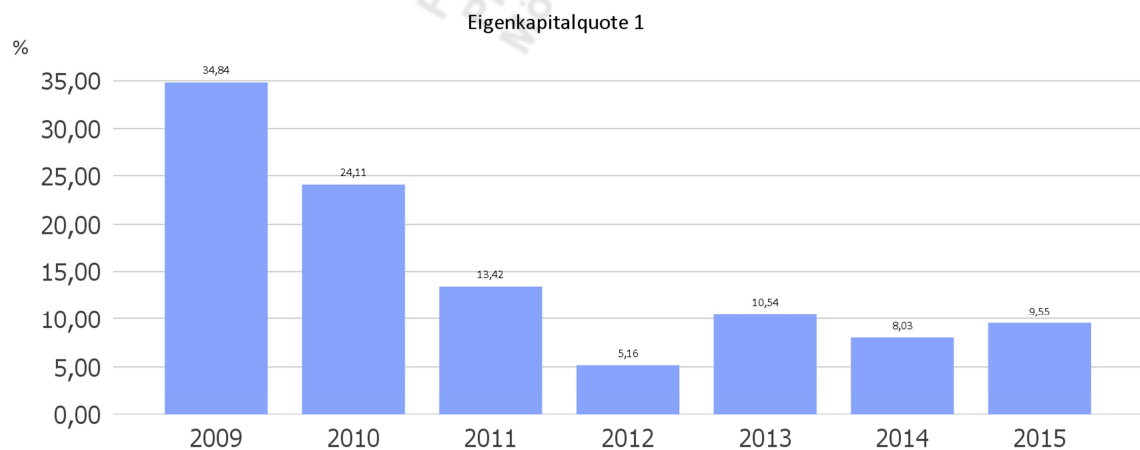


4.2.2 Kennzahlen zur Kapitalstruktur (haushaltswirtschaftliche Gesamtsituation)

Zur Beurteilung der haushaltswirtschaftlichen Gesamtsituation werden neben dem Aufwandsdeckungsgrad (siehe Gliederungspunkt 4.1.6 Haushaltsergebnis) noch folgende vergangenheitsorientierte Bilanzkennzahlen herangezogen:

Eigenkapitalquote 1

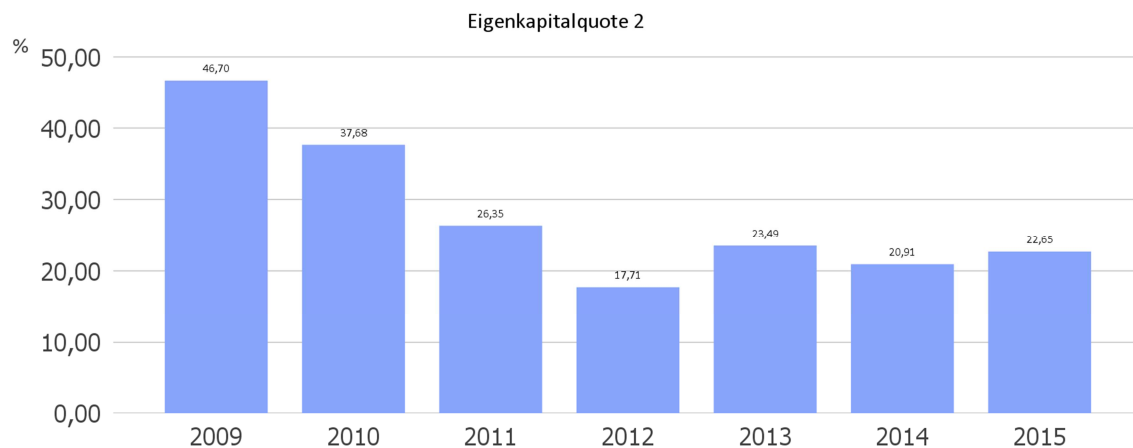
Um die Eigenkapitalausstattung beurteilen zu können, bietet sich die Betrachtung der Eigenkapitalquote 1 an. Diese misst den Anteil des Eigenkapitals am gesamten bilanzierten Kapital (Gesamtkapital) der Passivseite. Je höher die Quote ist, desto unabhängiger ist die Kommune tendenziell von Fremdkapitalgebern. Die Kennzahl ist ein wichtiger Bonitätsindikator.



Eigenkapitalquote 2

Die Eigenkapitalquote 2 misst den Anteil des „wirtschaftlichen Eigenkapitals“ am gesamten bilanzierten Kapital (Gesamtkapital) auf der Passivseite der kommunalen Bilanz. Weil die Sonderposten mit

Eigenkapitalcharakter oft einen wesentlichen Ansatz in der Bilanz darstellen, wird bei dieser Kennzahl die Wertgröße Eigenkapital um die Sonderposten für erhaltene Investitionszuweisungen, -zuschüsse und Investitionsbeiträge erweitert. Es handelt sich um eine Bilanzkennzahl, die nur vergangenheitsorientiert abgebildet werden kann.



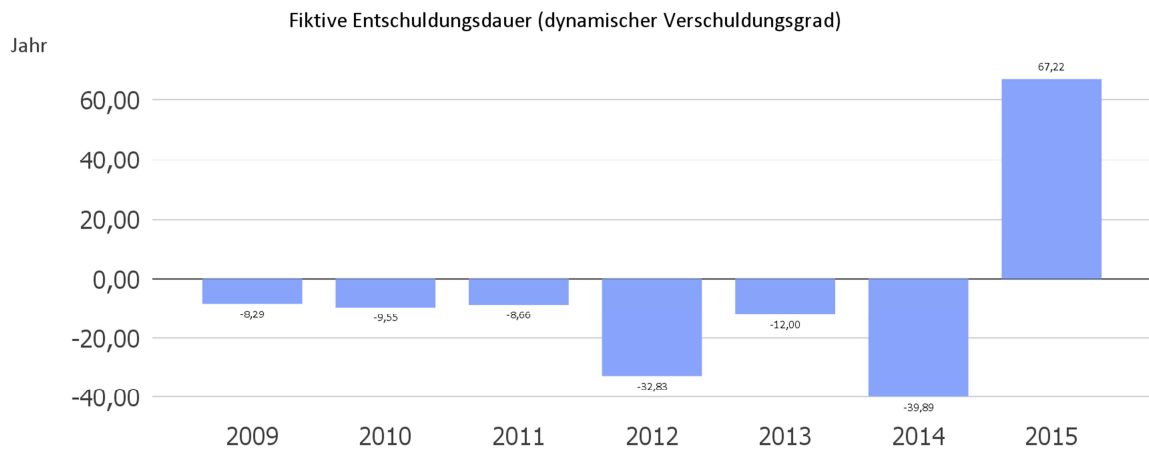
4.2.3 Kennzahlen zur Finanzstruktur und Verschuldung

Dynamischer Verschuldungsgrad

Mit Hilfe des Dynamischen Verschuldungsgrades lässt sich die Schuldentilgungsfähigkeit der Kommune beurteilen. Sie hat dynamischen Charakter, weil sie mit dem Saldo aus laufender Verwaltungstätigkeit aus der Finanzrechnung eine zeitraumbezogene Größe enthält. Dieser Saldo zeigt bei jeder Kommune an, in welcher Größenordnung freie Finanzmittel aus ihrer laufenden Geschäftstätigkeit im abgelaufenen Haushaltsjahr zur Verfügung stehen und damit zur möglichen Schuldentilgung genutzt werden könnten.

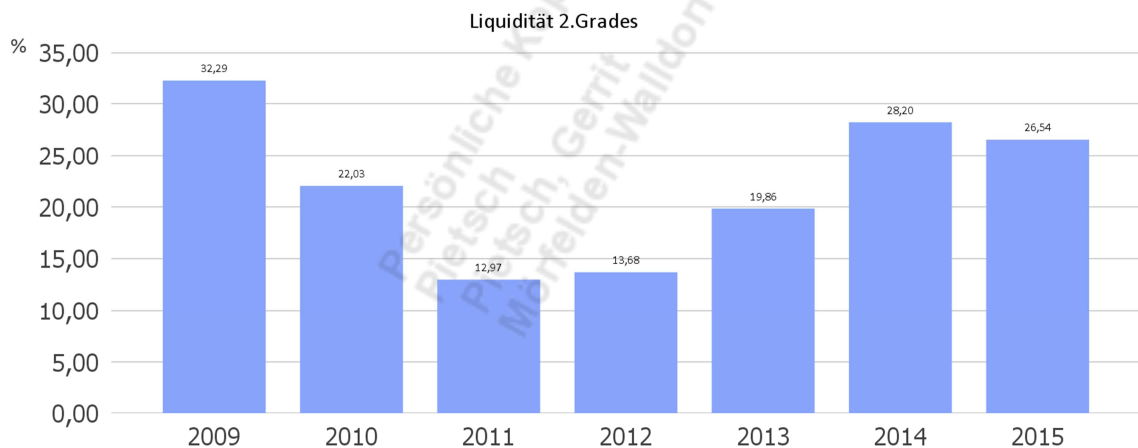
Der Dynamische Verschuldungsgrad gibt an, in wie vielen Jahren es unter theoretisch gleichen Bedingungen möglich wäre, die Effektivverschuldung aus den zur Verfügung stehenden Finanzmitteln vollständig zu tilgen (Entschuldungsdauer). Die Effektivverschuldung ergibt sich aus den Sonderposten für den Gebührenaussgleich zuzüglich Rückstellungen zuzüglich Verbindlichkeiten gem. Bilanz abzüglich liquide Mittel und abzüglich der kurzfristigen Forderungen mit einer Restlaufzeit von bis zu 1 Jahr gem. Forderungsspiegel.

Es handelt sich um eine Bilanzkennzahl, die nur vergangenheitsorientiert abgebildet werden kann.



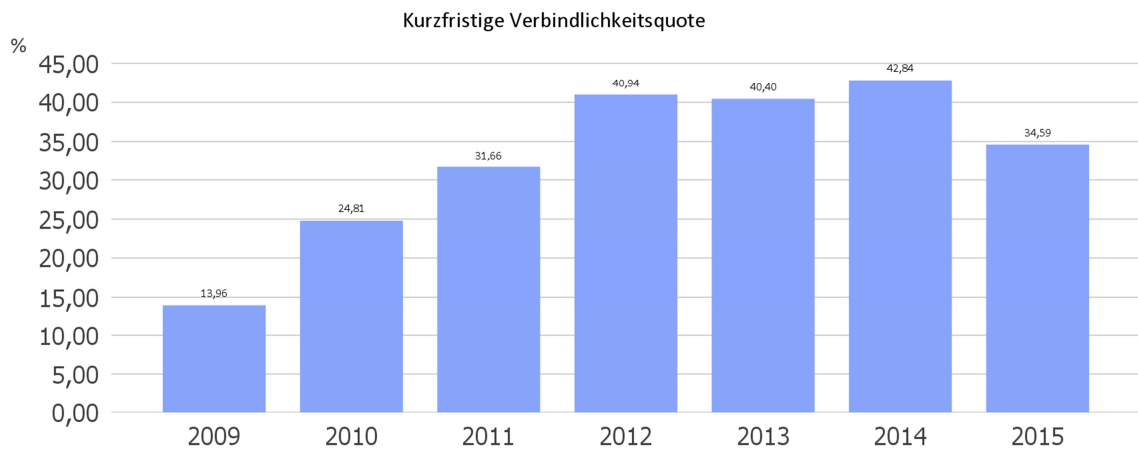
Liquidität 2. Grades

Die Kennzahl gibt stichtagsbezogen Auskunft über die kurzfristige Liquidität der Kommune. Sie zeigt auf, in welchem Umfang die kurzfristigen Verbindlichkeiten zum Bilanzstichtag durch die vorhandenen liquiden Mittel und die kurzfristigen Forderungen gedeckt werden können. Es handelt sich um eine Bilanzkennzahl, die nur vergangenheitsorientiert abgebildet werden kann.



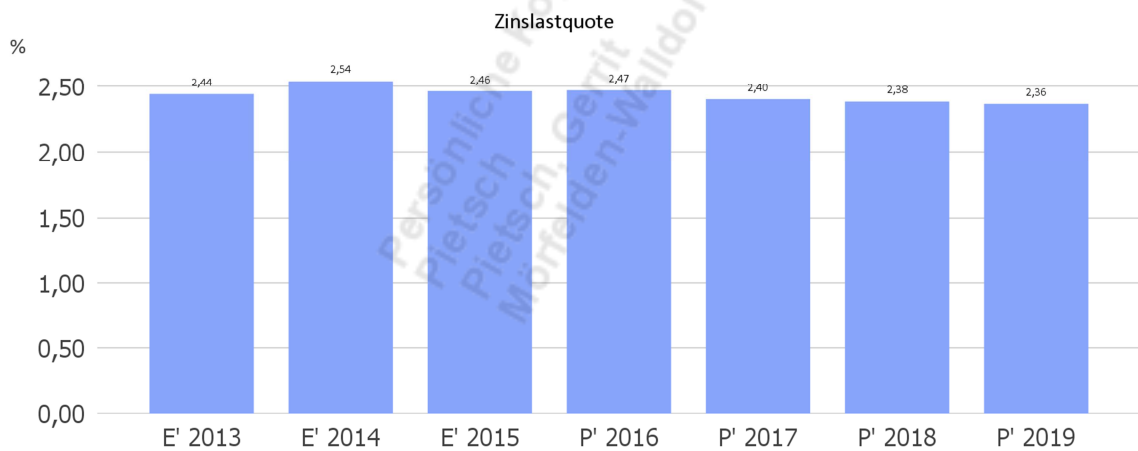
Kurzfristige Verbindlichkeitsquote

Wie hoch die Bilanz durch kurzfristiges Fremdkapital (Restlaufzeit von bis zu einem Jahr) belastet wird, kann mit Hilfe der kurzfristigen Verbindlichkeitsquote beurteilt werden.



Zinslastquote

Die Kennzahl stellt die Finanzaufwendungen (Zinsen und sonstige Finanzaufwendungen) ins Verhältnis zu den ordentlichen Aufwendungen. Die Zinslastquote zeigt, welche Belastung aus Finanzaufwendungen zusätzlich zu den ordentlichen Aufwendungen des operativen Verwaltungsgeschäftes besteht.



5 Budgetierungsrichtlinien

§ 1 Grundsätze

(1) Unter **Budgetierung** wird die Zuweisung von Finanzmitteln im Rahmen der Haushaltsplanung für die Realisierung vorgegebener Ziele an die Budgetverantwortlichen verstanden. Die Budgetverantwortlichen sind berechtigt, die Verantwortung für einzelne Produkte im Rahmen ihrer Befugnisse zu delegieren.

(2) Die vorgegebenen Ziele werden durch die **Produkte** der Stadt Mörfelden-Walldorf und deren Produktbeschreibungen konkretisiert.

(3) **Controlling** unterstützt die Politik und die Verwaltungsführung durch die Bereitstellung entscheidungsrelevanter Informationen und trägt zur Steuerung der Verwaltung durch eine ergebnisorientierte Planung, Analyse und Überwachung bei. Controlling kann sich dabei u.a. auf die Bereiche Produktplanung und –kontrolle, Budgetierung, Personalwirtschaft, Investitionen, Kosten und Beteiligungen beziehen. Die notwendigen Informationen kommen insbesondere aus dem Berichtswesen.

(4) **Budgetzeitraum** ist das jeweilige Haushaltsjahr.

§ 2 Budgetziel

Die Budgetierung dient vor allem der Umsetzung folgender Ziele:

- Dezentralisierung von Verantwortung
- Produkt- und kostenstellenorientierte Verantwortung
- Ergebnisorientierte Steuerung

§ 3 Budgetumfang

(1) Die zu einer Organisationseinheit gehörenden Produkte werden in Budgets zusammengefasst.

(2) Alle Aufwendungen eines Budgets sind unter Beachtung des § 20 GemHVO und unter Berücksichtigung von Rahmenbedingungen, die sich aus diesen Richtlinien ergeben, gegenseitig deckungsfähig. Dies gilt gem. § 20 Abs. 3 GemHVO auch für die veranschlagten Auszahlungen und Verpflichtungsermächtigungen für Investitionen.

(3) Investitionsmaßnahmen, für deren ursprünglichen Zweck keine Mittel verausgabt wurden, sind nicht deckungsberechtigt.

§ 4 Gegenseitige Deckungsfähigkeit

Die Personal- und Versorgungsaufwendungen werden gemäß § 20 Abs. 2 GemHVO über alle Budgets hinweg für gegenseitig deckungsfähig erklärt.

§ 5 Budgetübertragungen

(1) Folgende Haushaltsansätze sind zu 100% in das Folgejahr übertragbar:

Produkte:

111.10.00 Bauhofmanagement

315.03.00 Wohnraumbewirtschaftung

511.01.00 Räumliche Planungs- und Entwicklungsmaßnahmen
 561.04.00 Energie und Klimaschutz
 571.01.00 Wirtschaftsförderung
 571.02.00 Stadtmarketing
 331.02.00 Integration

Leistungen:

262.01.05 Events
 281.01.01 Kommunale Galerie
 281.01.02 Skulpturenpark
 331.01.01 Stadtpass
 331.01.02 Behindertenbeauftragte/r
 362.01.02 Jugendförderung Konflikt Mediation
 561.03.01 Flughafenerweiterung

außerdem folgende Maßnahmen:

Maßnahme	Sachkonto:
Unterhaltung der Straßen und Wege	6165000
Ortsbau-, Bauleit- und Verkehrsplanung	6122000
Kommunale Entwicklungshilfe	7118000
Bezuschussung Schülerbeförderung	7124020
Zuweisung an Kreis für Schulsozialarbeit	7124030
Zuschuss an Kita's und Spielgruppen	7128700
Zahlungen nach § 28 HKJGB	7172000
Förderpreis Ehrenamt	7290110
Finanzierungsanteil ÖPNV	7354902

Zu 100% übertragbar sind ferner einmalige Sanierungsmaßnahmen im Ergebnishaushalt, die im laufenden Haushaltsjahr begonnen, aber noch nicht abgeschlossen wurden.

(2) Die Einnahmen aus der umweltfreundlichen Stromerzeugung (Produkt 561.04.00) dürfen zweckgebunden für Aufwendungen und Investitionen des Klimaschutzes verwendet werden. Gleiches gilt für energiebezogene Gutschriften bei anderen Produkten.

(3) Die Einnahmen aus der Vermietung des Jugendzentrums (JuKuZ) dürfen zweckgebunden für Aufwendungen des gleichen Produkts (366.02.00) verwendet werden.

(4) Die Einnahmen aus dem Produkt Kinder- und Jugendförderung (362.01.00) für das Jugendkulturprogramm (EU-Mittel) dürfen zweckgebunden für Aufwendungen des gleichen Produkts verwendet werden.

(5) Zahlungswirksame Mehrerträge bei den Produkten erhöhen die Aufwendungen des gleichen Budgets entsprechend, soweit diese nicht zur Deckung des Gesamthaushaltes benötigt werden. Zahlungswirksame Mehreinnahmen erhöhen ebenso das jeweilige Ausgabebudget im Investitionshaushalt. Im Zweifel entscheidet hierüber der zuständige Dezernent.

(6) Die Mehrerträge bei der Leistung "Events" (262.01.05) dürfen zweckgebunden für Aufwendungen

des gleichen Produkts verwendet werden.

(7) Die Einnahmen aus nicht zurückgezahlten Mietkautionen (Sachkonto 5490000 andere Kostenerstattungen und Erstattungen) dürfen zweckgebunden für Aufwendungen des gleichen Produkts verwendet werden.

(8) Die Einnahmen aus dem Regionalfond für das Integrationsbüro (331.02.00) dürfen zweckgebunden für Aufwendungen des gleichen Produkts verwendet werden.

§ 6 Budgetüberschreitungen

(1) Budgetüberschreitungen sind grundsätzlich zu vermeiden.

(2) Budgetüberschreitungen sind nur zulässig, wenn sie vorab angemeldet, ausreichend begründet und genehmigt wurden. Für die Genehmigung gelten die Bestimmungen des § 100 HGO sowie die hierzu erlassenen Richtlinien (Haushaltssatzung).

(3) Budgetüberschreitungen, die sich der direkten Einflussnahme der Organisationseinheit (Budgetverantwortliche/r) entziehen, gehen nicht zu Lasten des vereinbarten Budgetrahmens. Dies betrifft insbesondere Überschreitungen

- durch Beschlüsse der politischen Gremien bzw. der Dezernenten
- durch veränderte Marktbedingungen
- durch tarifvertragliche Änderungen
- durch unvorhersehbare oder saisonale Einflüsse

§ 7 Öffnungsklausel

Soweit durch Beschlüsse der Stadtverordnetenversammlung, die nach Abschluss, aber während der Laufzeit dieser Richtlinien gefasst werden, Zielvereinbarungen der Richtlinien tangiert werden, entscheiden der zuständige Dezernent mit dem entsprechenden Ressourcenverantwortlichen einvernehmlich, ob durch die neue Beschlusslage gravierende Soll/Ist-Abweichungen zu erwarten sind, die Nachverhandlungen hinsichtlich der Bereitstellung des entsprechenden Budgets rechtfertigen.

§ 8 Sanktionen

Managementbedingte Überschreitungen des Zuschussbedarfs gehen zu Lasten des Budgets des Folgejahres.

§ 9 Berichtswesen

(1) Das Berichtswesen betrifft die regelmäßige Berichterstattung durch den Budgetverantwortlichen über die Erfüllung der Richtlinien und zwar sowohl intern, wie auch extern. Nach § 28 der Gemeindehaushaltsverordnung ist die Gemeindevertretung mehrmals jährlich über den Stand des Haushaltsvollzugs zu unterrichten. Die Berichterstattung soll so rechtzeitig erfolgen, dass eine Steuerung unterjährig möglich ist.

(2) Der/die Budgetverantwortliche (hinsichtlich Finanzhaushalt) bzw. das Amt für Finanzen (hinsichtlich Ergebnishaushalt) legen jährlich zwei Berichte vor. Der erste Bericht mit Stichtag vom 30.05. wird zum 30.06. erstellt. Der zweite Bericht mit Stichtag vom 31.08. wird zum 30.09. erstellt.

(3) Die Berichte beinhalten bei sämtlichen Investitionen einen Vergleich zwischen Haushaltssoll und Anordnungssoll. Alle Investitionen von mehr als 20.000 Euro sind hinsichtlich der Ausführung von der/dem Budgetverantwortlichen zu erläutern. Der Ergebnishaushalt ist vom Amt für Finanzen nach dem Muster des Gesamtergebnishaushaltes pauschal zu erläutern. Dabei ist auf wesentliche Sachverhalte, die sich nachträglich auf den Haushaltsansatz und das Jahresergebnis auswirken, gesondert hinzuweisen.

(4) Die Berichte sind den Mitgliedern des Haupt- und Finanzausschusses sowie den Fraktionen vorzulegen.

6 Haushaltssicherungskonzept der Stadt Mörfelden-Walldorf zum Haushalt 2015

Die Kommunen sind nach § 92 Abs. 4 der Hessischen Gemeindeordnung verpflichtet, ein Haushaltssicherungskonzept aufzustellen, wenn der Haushaltsausgleich trotz Ausnutzung aller Einsparmöglichkeiten bei den Aufwendungen und Auszahlungen und Ausschöpfung aller Ertrags- und Zahlungsmöglichkeiten nicht möglich ist. Gleiches gilt, soweit Fehlbeträge aus Vorjahren auszugleichen sind oder nach der Ergebnis- und Finanzplanung im Planungszeitraum Fehlbeträge erwartet werden.

Das von der Vertretungskörperschaft (Stadtverordnetenversammlung) beschlossene Haushaltssicherungskonzept ist der Kommunalaufsichtsbehörde zeitgleich mit der Haushaltssatzung vorzulegen. Es bildet einen entscheidenden Teil der Beurteilung für die Frage, ob die Haushaltsgenehmigung nach den Grundsätzen einer geordneten Haushaltswirtschaft erteilt werden kann. Ohne Vorlage eines Haushaltssicherungskonzeptes kann keine Haushaltsgenehmigung erteilt werden.

Im Haushaltssicherungskonzept sind gem. § 24 Abs. 4 der Gemeindehaushaltsverordnung die Ursachen für einen nicht ausgeglichenen Ergebnishaushalt zu beschreiben. Es muss verbindliche Festlegungen über das Konsolidierungsziel, die dafür notwendigen Maßnahmen und den angestrebten Zeitraum, in dem der Ausgleich des Ergebnishaushaltes erreicht werden soll, enthalten.

Der vorgelegte Haushaltsplan für das Haushaltsjahr 2015 weist im Jahresergebnis einen Fehlbedarf in Höhe von 451.737,00 Euro aus.

Allgemeine Finanzsituation und Ursachen des Fehlbedarfs

Trotz anderslautender Berichterstattungen in den Medien ist festzustellen, dass sich die Aussichten für die Kommunalfinanzen insgesamt verschlechtert haben. Die noch im vergangenen Jahr geäußerten Erwartungen auf einen sicheren und deutlichen Finanzierungsüberschuss auf der kommunalen Ebene sind geschrumpft zu Hoffnungen, dass eine „schwarze Null“ kurzfristig erreicht werden kann.

Die Prognose der kommunalen Spitzenverbände rechnet, ausgehend von einem Finanzierungssaldo von + 1,7 Milliarden Euro im abgelaufenen Jahr, für das laufende Jahr 2015 mit einem Finanzierungssaldo von lediglich + 1,4 Milliarden Euro. Trotz der Berücksichtigung von einer zusätzlichen Milliarde

an Bundesmitteln wird auch für die kommenden drei Jahre – mit klar abnehmender Tendenz – im Durchschnitt ein Finanzierungssaldo von + 1,5 Milliarden Euro unterstellt. Ursache für die enttäuschten Erwartungen des vorigen Jahres und die abgesenkten Überschussprognosen für die kommenden Jahre sind (einmal mehr) die Ausgaben für soziale Leistungen. Diese sind 2013 und 2014 weitaus stärker gestiegen, als allgemein erwartet. Eine Dämpfung des Ausgabenanstiegs ist nicht in Sicht.

Der geringere Überschuss bedeutet zweierlei: Erstens ist festzuhalten, dass in vielen Städten die Krise der Kommunalfinanzen anhält. Bei diesem niedrigen Durchschnitt, der die Summe aus den Überschüssen und Defiziten in allen Kommunalhaushalten darstellt, können eine Vielzahl von Kommunen weiterhin defizitäre Haushalte nicht vermeiden.

Zweitens ist – nicht ohne Besorgnis – festzuhalten, dass bereits kleine Prognoseabweichungen oder geringe zusätzliche Belastungen der Kommunen dazu führen werden, dass die kommunalen Haushalte insgesamt ein Defizit ausweisen

Nach Artikel 137 Abs. 5 der Hessischen Verfassung hat das Land Hessen die unveräußerliche Pflicht, die Kommunen mit aufgabenangemessenen Finanzmitteln auszustatten. Eine Verpflichtung, die gerade in jüngster Zeit vor allem seitens der Rechtsprechung unmissverständlich herausgestrichen wurde.

Seit dem Urteil des Hessischen Staatsgerichtshofes vom 21.05.2013 steht fest, dass das gegenwärtig in Hessen praktizierte Finanzausgleichssystem nur noch eine kurze Halbwertszeit hat. Mit einem regelrechten Paukenschlag hatte das höchste hessische Gericht letztes Jahr das hessische Finanzausgleichsgesetz 2011 in wesentlichen Teilen für unvereinbar mit der hessischen Verfassung erklärt. Spätestens für das Ausgleichsjahr 2016 muss der kommunale Finanzausgleich neu geregelt werden.

Der Anspruch der Kommunen auf eine Mindestfinanzausstattung, wie er in Artikel 137 der Hessischen Verfassung manifestiert ist, stehe nach Ansicht des höchsten hessischen Verwaltungsgerichtes nicht unter dem Vorbehalt der Leistungsfähigkeit des Landes, weshalb der Gesetzgeber die Höhe der zur kommunalen Aufgabenerfüllung mindestens erforderlichen Finanzmittel ermitteln und nachvollziehbar einschätzen müsse. Er habe den Finanzbedarf der Kommunen im Hinblick auf die pflichtigen Aufgaben realitätsgerecht zu ermitteln und unterliege insoweit einer Beobachtungs- und ggf. Nachbesserungspflicht. Für die freiwilligen Selbstverwaltungsaufgaben sei ein angemessener zusätzlicher Betrag vorzusehen.

Da der Hessische Staatsgerichtshof in seiner Entscheidung ausdrücklich betont hatte, dass eine aufgabenorientierte Bestimmung der Finanzausgleichsmasse nicht zwangsläufig zu einem Mehr an kommunalen Finanzausgleichsmitteln führen müsse und möglicherweise auch weitere Kürzungen im hessischen Finanzausgleich sachgerecht sein könnten, ist wenig verwunderlich, dass die Landesvertreter angesichts der Konsolidierungsziele des Landeshaushalts jeden einzelnen kommunalen Aufgabenposten und seine Pflichtigkeit hinterfragen.

Im Zeitpunkt der Aufstellung des vorliegenden Haushalts waren die Arbeiten zur Regelung des „neuen Finanzausgleichs“ noch nicht abgeschlossen. Es bleibt abzuwarten, inwieweit sich das neue hessische Finanzausgleichsgesetz vorteilhaft auf die kommunalen Haushalte und damit auch auf den Haushalt der Stadt Mörfelden-Walldorf auswirkt.

Um, unabhängig von der Neuregelung des kommunalen Finanzausgleichs, der negativen finanziellen

Entwicklung der kommunalen Haushalte entgegenzuwirken, haben einige Länder, so auch Hessen, beschlossen, einen kommunalen Entschuldungsfonds (Schutzschirm) zu installieren, an dem exakt 100 hessische Kommunen teilnehmen. Ziel des Entschuldungsfonds ist die Wiederherstellung der finanziellen Leistungsfähigkeit in Kommunen mit aktuell schwieriger Finanzsituation. Die konsolidierungsbedürftigen Kommunen sollten möglichst schnell wieder den Haushaltsausgleich im ordentlichen Ergebnis erreichen. Dafür stellt das Land bis zu 3,2 Milliarden Euro Hilfgelder zur Verfügung. Gleichzeitig mussten sich aber die Kommunen zu Konsolidierungsmaßnahmen verpflichten, die über das bisherige Maß hinausgehen.

Unter diesem Gesichtspunkt hat die Stadtverordnetenversammlung am 5.2.2013 (Drucksache 15/237) mehrheitlich beschlossen, sich dem kommunalen Schutzschirm anzuschließen und sich verpflichtet, bis zum Haushaltsjahr 2017 einen ausgeglichenen Ergebnishaushalt vorzulegen.

Zu den Ursachen, die zu defizitären Haushalten der letzten Jahre geführt haben, zählt u.a., dass das Land Hessen die Steuerverbundmasse im Finanzausgleich seit 2011 zum Nachteil der Kommunen um 360 Mio. Euro gekürzt und parallel eine neue Umlage, nämlich die Kompensationsumlage, eingeführt hatte, die von den kreisangehörigen Gemeinden erhoben werden und den Landkreisen und kreisfreien Städten als Ausgleich für Zuweisungsverluste zukommen sollte. Der Entzug aus der Finanzausgleichsmasse bedeutet für Mörfelden-Walldorf jährlich Wenigereinnahmen in Höhe von ca. 2,4 Mio. Euro. Ohne diesen Entzug könnte die Stadt Mörfelden-Walldorf derzeit schon einen ausgeglichenen Haushalt vorlegen.

Hinzu kommt, dass es insbesondere im Haushaltsjahr 2014 einen gehörigen Einbruch bei der Gewerbesteuer gab. Obwohl der Hebesatz der Gewerbesteuer im Haushaltsjahr 2014 von bislang 380 v.H. auf 410 v.H. erhöht wurde und man von einem Haushaltsansatz von 18,1 Mio. Euro ausgegangen war, konnten in 2014 nur lediglich 14.888.613 Euro im Anordnungssoll verbucht werden. Gemessen am prognostizierten Haushaltssoll in Höhe von 18,1 Mio. Euro bedeutet dies Wenigereinnahmen in Höhe von mehr als 3,2 Mio. Euro, bzw. nahezu 18 %.

Entwicklung der Gewerbesteuer von 2007 bis 2014 :

Jahr	Haushaltsansatz	Anordnungssoll
2014	18.145.007,00	14.888.613,00
2013	18.300.000,00	16.164.687,00
2012	17.000.000,00	16.864.762,00
2011	16.400.000,00	15.453.713,00
2010	15.800.000,00	18.242.904,00
2009	15.935.540,00	16.133.516,00
2008	18.000.000,00	18.681.752,00
2007	17.500.000,00	24.171.845,00

Der Grund des Einbruchs bei der Gewerbesteuer im Haushaltsjahr 2014 lag vor allem in den Abgängen des zweiten Halbjahres 2014, die sich auf insgesamt mehr als 2,3 Mio. Euro beliefen.

Aktuelle Lage

Vor dem Hintergrund, zukunftsorientiert wieder ausgeglichene Haushalte vorzulegen, beinhalteten schon die Haushalte ab dem Jahr 2012 massive Einsparungen im Bereich der Sach- und Dienstleistungen. Wies der Haushalt 2012 zu Beginn des Haushaltsjahres noch Aufwendungen in Höhe von knapp 18,9 Mio. Euro für Sach- und Dienstleistungen aus, so betragen diese Aufwendungen unter Berücksichtigung des 1. Nachtragshaushaltes für das Haushaltsjahr 2014 nur noch 12,6 Mio. Euro. Dies entspricht einer sollmäßigen Reduzierung um 6,3 Mio. Euro oder einem Drittel der gesamten Mittel für diesen Zweck. Zu berücksichtigen ist hierbei, dass seit dem Haushaltsjahr 2013 keine Preissteigerungen bei den Sach- und Dienstleistungen berücksichtigt wurden.

Im Rahmen der Auflagen für die Inanspruchnahme des kommunalen Schutzschirms, hatte die Stadt Mörfelden-Walldorf unter anderem eine Stellenwiederbesetzungssperre eingerichtet und für den Haushalt 2014 eine Personalkostensenkung in Höhe von € 193.000 eingeplant. Durch restriktive Maßnahmen zur Personalkostensenkung wurden die Personalkosten darüber hinaus im Ergebnis nochmals um weitere € 340.000 reduziert. Gegenüber dem Abschlussergebnis im Vorjahr 2013 bedeutet dies trotz Tarifsteigerung einen Rückgang der Personalkosten um 4%. Dies entspricht einem Reduzierungsbetrag von insgesamt rund € 1.000.000.

Allein bei den Aufwendungen der Sach- und Dienstleistungen sowie der Personalaufwendungen wurden in den beiden letzten Jahren insgesamt 7,3 Mio. Euro gegenüber dem Haushaltsjahr 2012 eingespart. Neben der Anhebung einiger Benutzungsgebühren wurde vor allem die Grundsteuer B seit dem Haushaltsjahr 2012 um insgesamt 285 Punkte erhöht. Belief sich das Anordnungssoll der Grundsteuer B im Haushaltsjahr 2012 noch auf 3.186.927 Euro, so lag dieses im Haushaltsjahr 2014 bei 6.679.000 Euro, was einer Steigerung von nahezu 3,5 Mio. Euro bzw. ca. 110 Prozent entspricht.

Insgesamt wurden seit Beginn des Haushaltsjahres 2012, das noch ein Gesamthaushaltsdefizit in Höhe von mehr als 13,5 Mio. Euro im Ergebnishaushalt auswies, allein bei den o.g. Positionen ca. 10,8 Mio. Euro eingespart.

Während die Kürzungen im Bereich der Aufwendungen zum Jahresende 2014 eingehalten werden konnten und auch die Erträge der Grundsteuer B so eingegangen sind, wie dies der Haushaltsansatz vorsah, verzeichnete die Gewerbesteuer im Haushaltsjahr 2014 trotz einer Hebesatzsteigerung um 30 v.H. einen Einbruch (siehe oben), der letztendlich dazu geführt hat, dass der erwartete Fehlbetrag für das Haushaltsjahr 2014, der sich an dem vertraglich vorgesehenen Fehlbetrag des kommunalen Schutzschirms orientierte, nicht eingehalten werden konnte.

Ziele

Die Haushaltskonsolidierung der Stadt Mörfelden-Walldorf hat das Ziel, der defizitären Lage entgegen zu wirken und somit künftig wieder den Ausgleich und die Sicherung des Haushalts zu erreichen. Dass dies bei Fehlbeträgen in Höhe von ca. 13,5 Mio. Euro zu Beginn des Haushaltsjahres 2012 nicht ohne weiteres möglich ist, liegt auf der Hand. Dennoch wird aus der Verminderung des Fehlbetrages um zwischenzeitlich mehr als 13,0 Mio. (Vergleich Haushalt 2012 zu Haushalt 2015) Euro deutlich, dass extreme Anstrengungen zur Reduzierung des Defizits unternommen wurden.

Betrag der Ansatz bei der Gewerbesteuer im Haushaltsjahr 2014 noch 18,1 Mio. Euro, so musste dieser aufgrund der Einbrüche im gleichen Haushaltsjahr auf 16,0 Mio. Euro im Haushaltsjahr 2015

reduziert werden.

Aufgrund der Abweichungen in den Haushaltsjahren 2013 und 2014 von dem vertraglich vereinbarten Schutzschirm (in 2013 um 2.763.728 Euro verfehlt; in 2014 um 3.424.130 Euro verfehlt) wird von dem Finanzministerium und dem Regierungspräsidenten als Aufsichtsbehörde für das Haushaltsjahr 2015 eine deutliche Kompensation erwartet. Wenn nicht ein Vorziehen des Haushaltsausgleichs auf das Jahr 2015 gelingt, so darf das jahresbezogene Defizit im ordentlichen Ergebnis jedenfalls die 500.000-Euro-Grenze **nicht** überschreiten.

Um diesem Ziel gerecht zu werden, enthält der Haushalt **im Verhältnis zum Vorjahr** unter anderem folgende Positionen, um das Defizit auszugleichen:

Kürzung bei den Sach- und Dienstleistungen	1.388.088,00
Kürzung Personalkosten (saldiert mit Tariferhöhung)	132.886,00
Schlüsselzuweisung, Kreis- und Schulumlage saldieren	- 806.792,00
Anpassung Spielapparatesteuer; Erstattung UmsSt.	240.000,00
Erhöhung Abfallgebühr	505.000,00
Anpassung Kostenersatzleistungen	100.000,00
Anspruch aus Vergleich eines Gewerbesteuerpflichtigen	150.000,00
Anpassung Gebühren an Anordnungssoll der Vorjahre	-860.000,00
Erhöhung der Kompensationsumlage	-130.000,00
neue Gebührenerhöhungen	222.500,00
Anpassung Nebenerlöse	<u>67.000,00</u>
	1.008.682,00

Wie oben erwähnt hat die Stadtverordnetenversammlung am 5.2.2013 (Drucksache 15/237) mehrheitlich beschlossen, sich dem kommunalen Schutzschirm anzuschließen und sich verpflichtet, bis zum Haushaltsjahr 2017 einen ausgeglichenen Ergebnishaushalt vorzulegen. Wie der nachfolgenden Tabelle zu entnehmen ist, wurde durch gehörige Sparmaßnahmen erreicht, dass der städtische Haushalt bereits im Haushaltsjahr 2016 einen Überschuss ausweist. Dieser beträgt im Haushaltsjahr 2017 nahezu 2,3 Mio. Euro. Unter diesem Gesichtspunkt wurde das Konsolidierungsziel des Schutzschirms weit übertroffen.

Haushaltsjahr	Fehlbetrag nach Konsolidierungspfad	Fehlbetrag nach Finanzplanung	Differenz
2014	-1.937.953,00	-1.460.843,00	477.110,00
2015	-1.148.340,00	-451.737,00	696.603,00
2016	-1.248.403,00	+676.449,00	1.924.852,00
2017	+153.157,00	+2.298.105,00	2.144.948,00

Die Überschüsse in der mittelfristigen Finanzplanung der Jahre 2017 und 2018 von ca. 2,3 bzw. 2,6 Mio. Euro sind vor allem darauf zurückzuführen, dass in diesen beiden Jahren der Hebesatz der Gewerbesteuer von derzeit 410 v.H. auf neu 430 v.H. (also um 20 Punkte) angehoben werden soll. Die Anhebung wurde „nur“ vorsorglich und unter dem Vorbehalt in die mittelfristige Finanzplanung

eingestellt, dass spätestens im Zeitpunkt der Aufstellung des Haushalts 2017 keine andere Möglichkeit gefunden wird, um die durch die Gewerbesteuer erzielten Mehreinnahmen zu kompensieren. So wird erwartet, dass sich z. B. durch die Erweiterung des Gewerbegebietes „Ost“ oder die Zuführung einer neuen Nutzung von zwei Gewerbeimmobilien zusätzliche Einnahmen aus der Gewerbesteuer erzielen lassen. Aber auch eine mögliche Änderung im kommunalen Finanzausgleich oder der Steuergesetzgebung kann dazu führen, dass die Erhöhung der Gewerbesteuer obsolet wird.

7 Wesentliche Vorgänge

Direktwahl der Landrätin / des Landrates

Am 6. Dezember 2015 fand die Direktwahl des Landrates für den Kreis Groß-Gerau statt. Bereits im ersten Wahlgang wurde Thomas Will (SPD) mit 64,03 Prozent der Stimmen wiedergewählt.

Das Wahlergebnis lautete wie folgt:

		Anzahl Stimmen	Prozent
Thomas Will	(SPD)	29.468	64,03
Günter Schork †	(CDU)	11.648	25,31
Christian Hufgard	(Piraten)	2.240	4,87
Christiane Böhm	(Die Linke)	2.664	5,79

Die Wahlbeteiligung lag bei 24,12 Prozent. Die Amtszeit beträgt 6 Jahre.

Ausländerbeiratswahl

Die für den 29. November 2015 angesetzte Ausländerbeiratswahl wurde aufgrund fehlender Wahlvorschläge abgesagt.

Der Ausländerbeirat entfällt damit für die Dauer der nächsten Wahlzeit (5 Jahre).

7.1 Gebührenanpassungen / Hebesatzänderungen / Satzungsänderungen

Satzung über die Erhebung einer Steuer und Spielapparate und auf das Spielen um Geld oder Sachwerte im Gebiet der Stadt Mörfelden-Walldorf

Zur Verbesserung der städtischen Einnahmesituation wurde von der Stadtverordnetenversammlung am 16. Juni 2015 mit Wirkung zum 1. Juli 2015 eine neue Satzung über die Erhebung einer Steuer und Spielapparate und auf das Spielen um Geld oder Sachwerte im Gebiet der Stadt Mörfelden-Walldorf beschlossen. Die Steuersätze wurden wie folgt geändert:

	bisher	neu
Apparate mit Gewinnmöglichkeit	12 v.H.	20 v.H.
Apparate ohne Gewinnmöglichkeit	6 v.H.	8 v.H.

Der Steuersatz für Spielapparate ohne Gewinnmöglichkeit, die nicht über ein revisionsssicheres Zählwerk verfügen, wurde wie folgt geändert:

- in Spielhallen von bisher 50,00 Euro auf neu 75,00 Euro
- in Gaststätten und sonstigen Aufstellorten von bisher 25,00 Euro auf 30,00 Euro.

Der Steuersatz für Apparate, mit denen sexuelle Handlungen und Gewalttätigkeiten dargestellt werden oder die eine Verherrlichung oder Verharmlosung des Krieges zum Gegenstand haben, wurde von 20 v.H. auf 30 v.H. der Bruttokasse erhöht, der Höchstbetrag ist entfallen.

Abfallsatzung

Durch den Beschluss der Stadtverordnetenversammlung vom 16. Dezember 2014 trat mit Wirkung zum 1. Januar 2015 eine Änderung der Abfallsatzung in Kraft.

Es wurden folgende inhaltliche Änderungen der Satzung vorgenommen:

- Aktualisierung der rechtlichen Bezüge in der gesamten Abfallsatzung
- der DSD-Teil (Duales System Deutschland (Gelber Sack / Gelbe Tonne)) wurde gemäß der Mustersatzung gestrichen
- Erhöhung der monatlichen Abfallgebühren um 20 Prozent
- Erhöhung der Gebührenermäßigung bei Selbstkompostierung um 20 Prozent
- Erhöhung der Gebühren für das Verleihen von Abfallbehältern für Feste und Vereine um 20 Prozent
- Erhöhung der Verwaltungsgebühren für Anmeldung, Umtausch und Abmeldung der Abfallbehälter auf 25,00 Euro

Büchereiordnung für die Stadtbüchereien in Mörfelden-Walldorf

Die Stadtverordnetenversammlung hat in ihrer Sitzung am 16. Juni 2015 mit Wirkung zum 1. September 2015 eine Benutzungsordnung für die Stadtbücherei Mörfelden-Walldorf beschlossen, die u.a. die Erhebung einer jährlichen Nutzungsgebühr beinhaltet.

Änderung der Geschäftsordnung der Stadtverordnetenversammlung

Die Geschäftsordnung der Stadtverordnetenversammlung wurde mit Wirkung zum 1. März 2015 geändert. Die Änderung beinhaltet die Neufassung der §§ 11 (Anträge) und 15 (Anfragen) mit dem Ziel einer sukzessiven Umstellung von gedruckten Beschlussvorlagen und Unterlagen auf einen elektronischen Sitzungsdienst. Zudem wurde die Zustellung der Beratungsunterlagen aus Kostengründen eingestellt.

Als Anreiz für eine zügige Digitalisierung der Gremienarbeit wurde den ehrenamtlichen Mandatsträ-

gern/innen von Magistrat und Stadtverordnetenversammlung ein einmaliger Zuschuss in Höhe von 100,00 Euro zur Beschaffung der notwendigen Hardware gewährt.

7.2 Wesentliche organisatorische Veränderungen

Einrichtung der Abteilung Hoch-, Tiefbau und Immobilienservice

Mit Magistratsbeschluss vom 26. Mai 2015 wurde mit Wirkung zum 1. Juli 2015 im Stadtplanungs- und -bauamt die Abteilung 60.1 "Immobilienervice" eingerichtet und verschiedene dezentrale Gebäudebewirtschaftungsaufgaben zentral zusammengeführt.

Umrüstung auf Funk-Wasserzähler

Auf Basis des Beschlusses der Stadtverordnetenversammlung vom 28. April 2015 über die Neufassung der Wasserversorgungssatzung (WVS) werden über einen Zeitraum von sechs Jahren die mechanischen Wassermesser durch Funk-Wasserzähler ersetzt.

Somit entfällt sukzessive der Versand von Ablesekarten, da die Zählerstände elektronisch ausgelesen werden und über eine Schnittstelle in die Finanzbuchhaltungssoftware eingelesen werden.

SMW Abwasser GmbH

Mit Beschluss der Stadtverordnetenversammlung vom 15. Dezember 2015 wurde der Auflösung der SMW Abwasser GmbH durch Übertragung ihres gesamten Vermögens auf die Stadt Mörfelden-Walldorf (Stadtwerke) im Wege der Vermögensübertragung nach dem Umwandlungsgesetz (§ 174 Abs. 1 i.V.m. § 175 Nr. 1 UmwG) mit wirtschaftlicher Wirkung zum 1. Januar 2016 zugestimmt.

7.3 Besondere Vorgänge nach Schluss des Wirtschaftsjahres

Nach Ablauf des Berichtsjahres 2015 sind über die o.g. Vorgänge hinaus keine Ereignisse aufgetreten, die für die Stadt Mörfelden-Walldorf für das Berichtsjahr 2015 von wesentlicher Bedeutung sind und zu einer veränderten Beurteilung der Lage der Körperschaft führen könnten.

8 Beteiligungen

8.1 Eigenbetrieb Stadtwerke Mörfelden-Walldorf

Die Gewinn- und Verlustrechnung des Jahres 2015 weist Erträge in Höhe von 8.202.461,24 Euro (2014: 7.812.203,32 Euro) aus. Gegenüber dem Vorjahr ist dies eine Erhöhung von 5,0 % (390.257,92

Euro). Die Umsatzerlöse haben sich 2015 im Bereich Abwasser (Schmutzwassereinleiter lt. Endabrechnung) um rd. 195.000,00 Euro erhöht.

Die Aufwendungen (incl. Abschreibungen) beliefen sich auf insgesamt 7.668.705,30 Euro (2014: 7.456.882,92 Euro). Der Trend der negativen Aufwandsentwicklung des Vorjahres setzte sich in 2015 nicht fort. Es gab gegenüber dem Vorjahr eine Erhöhung von 211.822,38 Euro (2,84%). In den Aufwendungen sind Personalkosten von 1.708.933,40 Euro (2014: 1.648.365,17 Euro) enthalten. In 2015 erhöhten sich aufgrund der Neubesetzung von Teilzeitstellen die Personalkosten um 3,67% (60.568,23 Euro), in 2014 hatten sich die Kosten um 3,52% vermindert (63.304,89 Euro).

Zum 31. Dezember 2015 wurde ein Jahresüberschuss von 533.755,94 Euro (2014: 355.320,40 Euro) erwirtschaftet.

Der Betriebszweig Wasserversorgung erwirtschaftete in 2015 eine Konzessionsabgabe von 49.528,75 Euro (2014: 71.177,87 Euro).

Der Jahresgewinn des Betriebszweigs Abwasserbeseitigung in Höhe von 438.265,94 Euro soll dem Haushalt der Stadt Mörfelden-Walldorf zugeführt werden.

Investitionen wurden in Höhe von 507.524,36 Euro vorgenommen, wobei sich aufgrund der Abschreibungen von 1.404.871,10 Euro und Anlagenabgängen von (netto) 1,00 Euro das Anlagevermögen um weitere 1.404.872,10 Euro auf nunmehr 18.406.466,95 Euro verringert.

Das in der Bilanz ausgewiesene Eigenkapital entwickelte sich wie folgt:

5.573.966,55	31.12.2014
-386.707,37	Gewinnabführung 2013
-258.270,40	Gewinnabführung 2014
533.755,94	Jahresüberschuss 2015
5.462.744,72	31.12.2015

Der Jahresabschluss des Wirtschaftsjahres 2015 der Stadtwerke Mörfelden-Walldorf ist mit uneingeschränktem Bestätigungsvermerk vom 23. Januar 2017 geprüft und wurde in der Sitzung der Stadtverordnetenversammlung am 23. Mai 2017 beschlossen.

8.2 SMW Abwasser GmbH

Die Gewinn- und Verlustrechnung des Jahres 2015 weist insgesamt Erträge in Höhe von 521.874,85 Euro (2014: 548.402,90 Euro) aus. Nach einem Anstieg der Erträge in 2014 von 27.326,34 Euro (5,24%), setzt sich dieser Trend in 2015 leider nicht fort. Die Erträge vermindern sich in 2015 um 26.528,05 Euro (4,84%).

Die Aufwendungen (incl. Abschreibungen) beliefen sich auf insgesamt 582.293,69 Euro (2014: 574.917,34 Euro) und erhöhten sich im Vorjahresvergleich um 1,28%. In den Aufwendungen sind Personalkosten von 10.586,54 Euro (2014: 10.295,07 Euro) enthalten. Gegenüber dem Vorjahr ergibt sich eine Erhöhung der Personalkosten um 291,47 Euro (2,83%).

Das Anlagevermögen erhöht sich um 363.204,22 Euro auf 13.348.743,88 Euro (2014: 12.985.539,66 Euro).

Insgesamt überschreiten die Anlagenzugänge (866.743,58 Euro) die Abschreibungen (499.723,36 Euro) und Anlagenabgänge (3.816,00 Euro) um 363.204,22 Euro. Dies resultiert unter anderem aus den wesentlichen Zugängen, wie z.B. Gebläse und Belüfter für die Kläranlage und die Kanalnetzrenovierung.

Der Jahresfehlbetrag zum 31. Dezember 2015 belief sich auf 60.418,84 Euro (2014: 26.514,44 Euro)

Das in der Bilanz ausgewiesene Eigenkapital vermindert sich um 60.418,84 Euro auf nunmehr 96.344,52 Euro.

Der Jahresabschluss des Wirtschaftsjahres 2015 ist mit uneingeschränktem Bestätigungsvermerk vom 18. Juli 2016 geprüft. Dem Geschäftsführer wurde am 26. August 2016 von der Gesellschafterversammlung die Entlastung erteilt.

8.3 Netzeigentumsgesellschaft Mörfelden-Walldorf GmbH & Co. KG

Die Gewinn- und Verlustrechnung des Jahres weist insgesamt Erträge in Höhe von 3.235.209,97 Euro aus.

Die Aufwendungen (incl. Abschreibungen) belaufen sich auf insgesamt 2.690.523,20 Euro.

Das Anlagevermögen beträgt 18.633.283,79 Euro. An Anlagenzugängen wurden in 2015: 19.682.153,75 Euro verbucht, die Abschreibungen betragen 1.048.869,96 Euro. In 2015 waren keine Anlagenabgänge zu verzeichnen.

Der Jahresüberschuss zum 31. Dezember 2015 beläuft sich auf 544.686,77 Euro.

Das in der Bilanz ausgewiesene Eigenkapital beträgt 8.313.219,74 Euro.

Der Jahresabschluss des Wirtschaftsjahres 2015 ist mit uneingeschränktem Bestätigungsvermerk vom 29. Februar 2016 geprüft.

9 Prognosebericht - Risiken und Chancen

Im Rechenschaftsbericht ist auch auf die Chancen und Risiken der künftigen Entwicklung der Kommune einzugehen. Angesprochen werden im Folgenden:

- Ausblick auf die zukünftige Entwicklung
- Entwicklung von Jahresergebnis und Eigenkapital
- Entwicklung der Verschuldung

- Bevölkerungsentwicklung, Altersstrukturen
- Entwicklung von Wirtschaft und Arbeitsmarkt
- Risikoberichterstattung

9.1 Ausblick auf die zukünftige Entwicklung

Rechnungsjahr 2016

Der Haushaltsplan nebst Haushaltssicherungskonzept ist am 15. Dezember 2015 von der Stadtverordnetenversammlung beschlossen worden. Er sieht folgenden Überschuss vor:

ordentliches Ergebnis	403.464,00
außerordentliches Ergebnis	0,00
Überschuss	403.464,00

Mit Verfügung vom 3. Mai 2016 genehmigte das Regierungspräsidium die Aufnahme von Investitionskrediten in Höhe von 1.407.900,00 Euro unter dem Vorbehalt der Einzelgenehmigung. Der Höchstbetrag der Kassenkredite wurde auf 60 Mio. Euro festgesetzt.

Am 10. November 2016 verabschiedete die Stadtverordnetenversammlung die 1. Nachtragshaushaltssatzung 2016:

ordentliches Ergebnis	403.628,00
außerordentliches Ergebnis	0,00
Überschuss	403.628,00

Mit Verfügung vom 15. Dezember 2016 genehmigte das Regierungspräsidium die Aufnahme von Investitionskrediten in Höhe von 1.407.900,00 Euro unter dem Vorbehalt der Einzelgenehmigung. Die zusätzliche Kreditaufnahme im Rahmen des Kommunalinvestitionsprogrammgesetzes (KIPG) von 33.180,00 Euro gilt gem. § 11 Abs. 2 KIPG als genehmigt.

Der Höchstbetrag der Kassenkredite blieb unverändert.

Die vorläufigen Jahresabschlusszahlen zeigen auf, dass aufgrund ausnehmend guter Gewerbesteuererträge ein erheblicher Überschuss erwirtschaftet wurde.

Rechnungsjahr 2017

Der Haushaltsplan nebst Haushaltssicherungskonzept ist am 21. Februar 2017 von der Stadtverordnetenversammlung beschlossen worden:

ordentliches Ergebnis	2.790.762,00
außerordentliches Ergebnis	0,00
Überschuss	2.790.762,00

Der genehmigte Gesamtbetrag der Kredite beträgt 3.601.860,00 Euro. Darin enthalten sind Darlehen im Rahmen des Kommunalinvestitionsprogramms (KIP) in Höhe von 1.783.790,00 Euro.

Der Höchstbetrag der Kassenkredite beträgt 58 Mio. Euro.

Nach § 11 Absatz 1 Satz 2 KAG ist die Stadt Mörfelden-Walldorf verpflichtet eine Straßenbeitragsatzung zu erlassen. Die Genehmigung des Haushaltes 2017 durch das Regierungspräsidium Darmstadt ist mit der Maßgabe verbunden, bis spätestens zum Jahresende 2017 eine entsprechende Beitragsatzung zu beschließen.

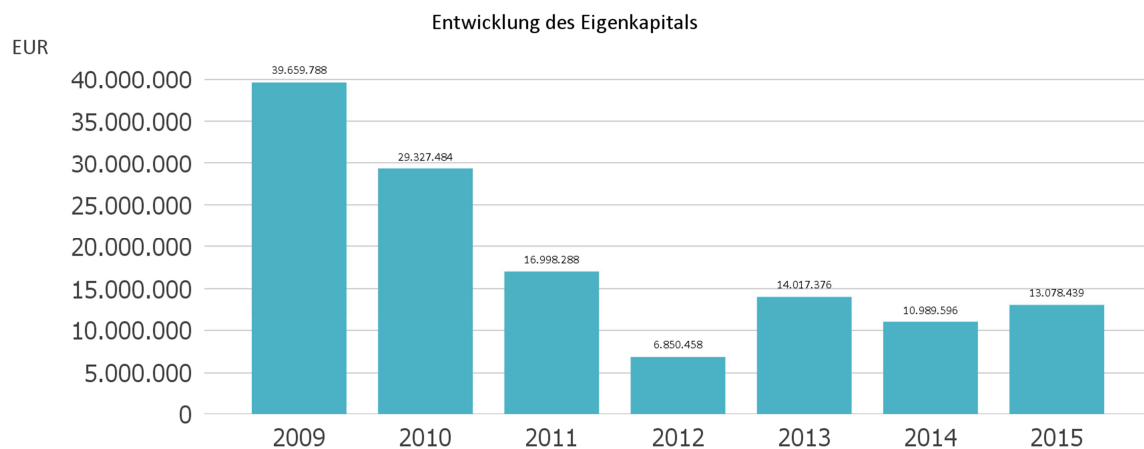
Die Genehmigung des Haushaltes 2018 wird nur bei Vorliegen einer beschlossenen Straßenbeitragsatzung in Aussicht gestellt.

9.2 Entwicklung von Jahresergebnis und Eigenkapital

Ausgehend von den Jahresergebnissen lassen sich Prognosen zur voraussichtlichen Entwicklung des bilanziellen Eigenkapitals ableiten.

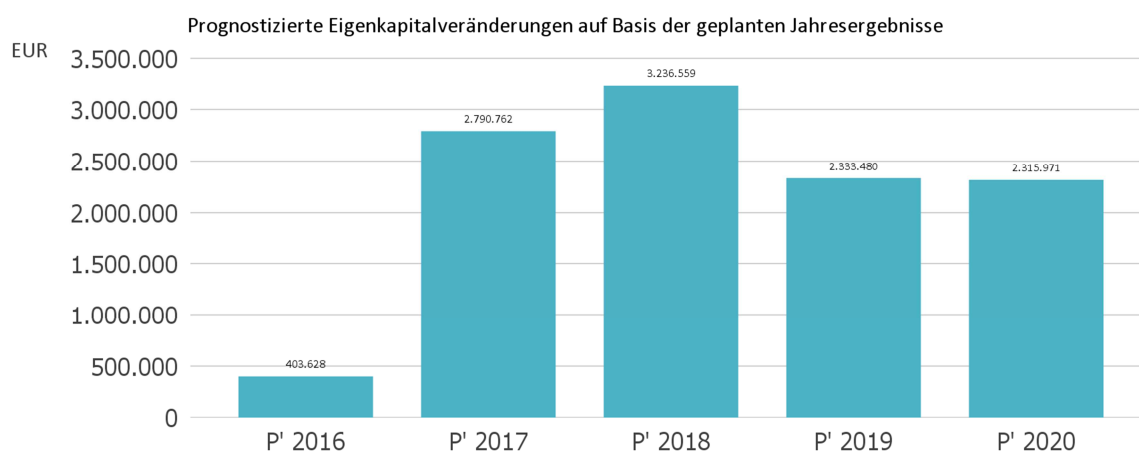
Grundsätzlich gilt: Überschüsse stärken das Eigenkapital und Fehlbeträge gehen zu Lasten des Eigenkapitals.

Nachfolgend wird die Entwicklung des bilanziellen Eigenkapitals in den zurückliegenden Jahren dargestellt. Ausgehend von den Jahresergebnissen der Haushaltsplanung im Zeitraum der mittelfristigen Finanzplanung lassen sich Prognosen zur weiteren Entwicklung des Eigenkapitals anstellen.



Jahresergebnisse verändern das Eigenkapital

Die folgende Aufstellung zeigt die nach jetzigem Kenntnisstand geplanten zukünftigen Jahresergebnisse. Aus ihnen lässt sich ableiten, in welcher Höhe sich in etwa das bilanzielle Eigenkapital pro Jahr (nicht kumulativ) verändern wird.

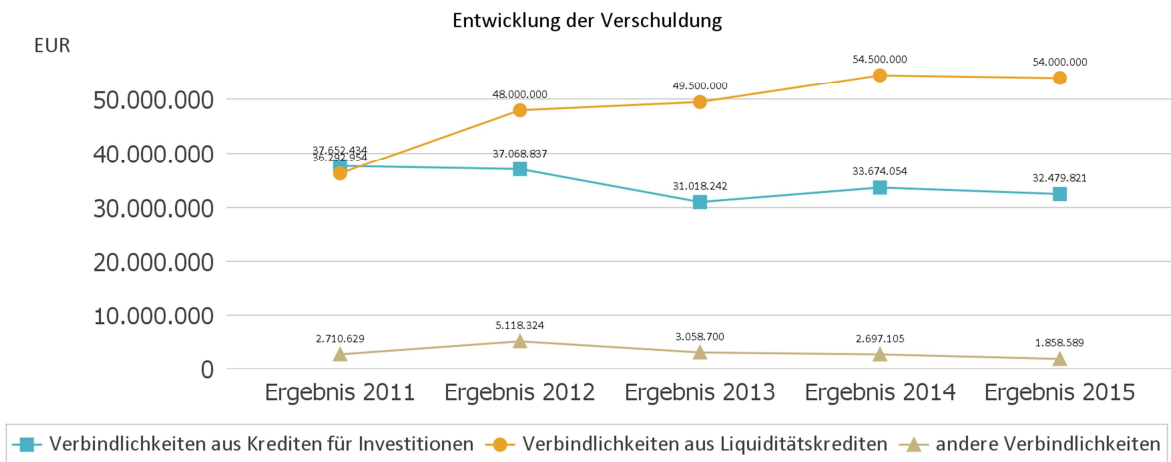


9.3 Entwicklung der Verschuldung

Das Jahresergebnis hat ebenso Auswirkungen auf die Verschuldung. Dargestellt wird die Entwicklung der Verschuldung in den zurückliegenden Perioden, wobei insbesondere nach langfristig finanzierten Investitionskrediten und kurzfristigen Liquiditätskrediten unterschieden wird.

Entwicklung der Verbindlichkeiten in Tausend Euro (in Tausend EUR)

	Ergebnis 2011	Ergebnis 2012	Ergebnis 2013	Ergebnis 2014	Ergebnis 2015
Verbindlichkeiten aus Krediten für Investitionen	37.652	37.069	31.018	33.674	32.480
Verbindlichkeiten aus Liquiditätskrediten	36.293	48.000	49.500	54.500	54.000
andere Verbindlichkeiten	2.711	5.118	3.059	2.697	1.859
Verbindlichkeiten Gesamt	76.656	90.187	83.577	90.871	88.338

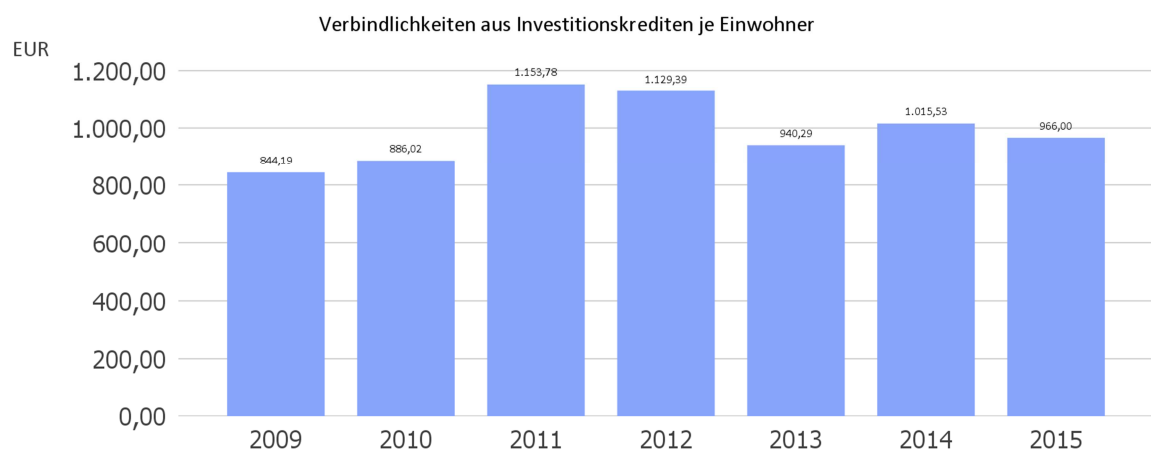


Verschuldung je Einwohner

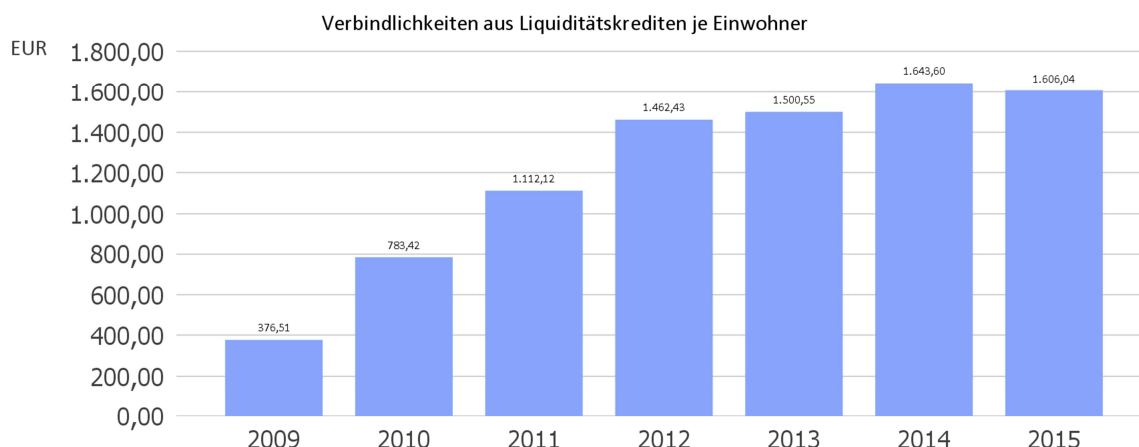
Um die örtliche Situation besser einschätzen zu können, bietet sich die einwohnerbezogene Betrachtung an. Dargestellt werden die Verbindlichkeiten insgesamt sowie die darin enthaltenen Investitions- und Liquiditätskredite bezogen auf einen Einwohner.



Verbindlichkeiten aus Investitionskrediten je Einwohner



Verbindlichkeiten aus Liquiditätskrediten je Einwohner



9.4 Bevölkerungsentwicklung, Altersstruktur

Die Einschätzung der weiteren Bevölkerungsentwicklung ist Grundlage für jede Art von strategischer Planung in Kommunalverwaltungen. Bedingt durch den allgemeinen demografischen Trend haben die meisten deutschen Kommunen einen Bevölkerungsrückgang sowie eine zunehmend alternde Bevölkerung zu verzeichnen. Dies erfordert für die Zukunft eine Anpassung der kommunalen Angebote für Kinder und Jugendliche sowie Senioren.

Die Entwicklung der Bevölkerung nach Anzahl und Altersaufbau ist nur bedingt kommunal beeinflussbar. Der gesamtgesellschaftliche Trend zu einer schrumpfenden und immer älter werdenden Gesamtbevölkerung ist heute unumkehrbar, wobei die örtlichen Ausprägungen durchaus stark variieren können.

Die Anzahl derer, die durch Erwerbseinkommen Sozialversicherungsbeiträge und Steuern erwirtschaften, wird langfristig schrumpfen; der Anteil derer, die auf staatliche Transferleistungen (z.B. Grundsicherung im Alter) angewiesen sind, wird steigen. Dies wird unweigerlich zu einer weiteren Belastung der staatlichen und kommunalen Finanzsysteme führen.

Die zentrale Frage der örtlichen Politik ist daher nicht, ob der Prozess aufgehalten werden kann. Vielmehr geht es um den hierdurch entstehenden Anpassungs- und Gestaltungsbedarf, d.h. wann und in welchem Maße eine quantitative und inhaltliche Neuausrichtung der kommunalen Dienstleistungspalette erfolgen muss.

Der Bericht soll eine Orientierung darüber ermöglichen, wie die örtliche Situation mit Blick auf folgende Kriterien einzuschätzen ist:

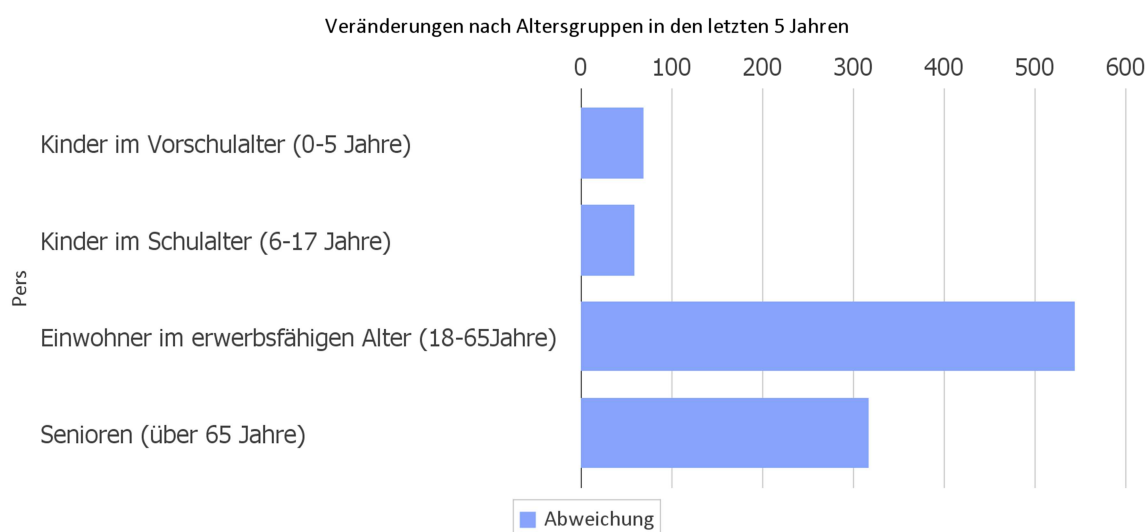
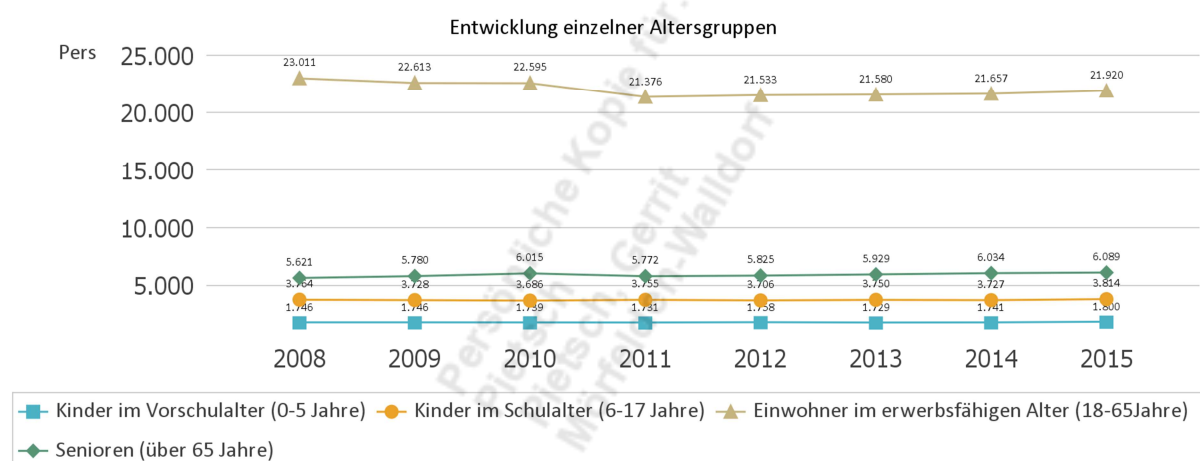
- Bevölkerungsentwicklung im Zeitverlauf
- Veränderungen bei einzelnen Altersgruppen (Zielgruppen)

Einwohnerentwicklung gesamt und nach Altersgruppen

Die Entwicklung der Einwohnerzahl sowie der einzelnen Altersgruppen stellt sich wie folgt dar:

Einwohnerentwicklung

	Ergebnis 2011	Ergebnis 2012	Ergebnis 2013	Ergebnis 2014	Ergebnis 2015
Einwohner gesamt	32.634	32.822	32.988	33.159	33.623
Kinder im Vorschulalter (0-5 Jahre)	1.731	1.758	1.729	1.741	1.800
- davon Kinder im Krippenalter (0-2 Jahre)	839	852	836	887	937
- davon Kinder im Kindergartenalter (3-5 Jahre)	892	906	893	854	863
Kinder im Schulalter (6-17 Jahre)	3.755	3.706	3.750	3.727	3.814
Einwohner im erwerbsfähigen Alter (18-65Jahre)	21.376	21.533	21.580	21.657	21.920
Senioren (über 65 Jahre)	5.772	5.825	5.929	6.034	6.089

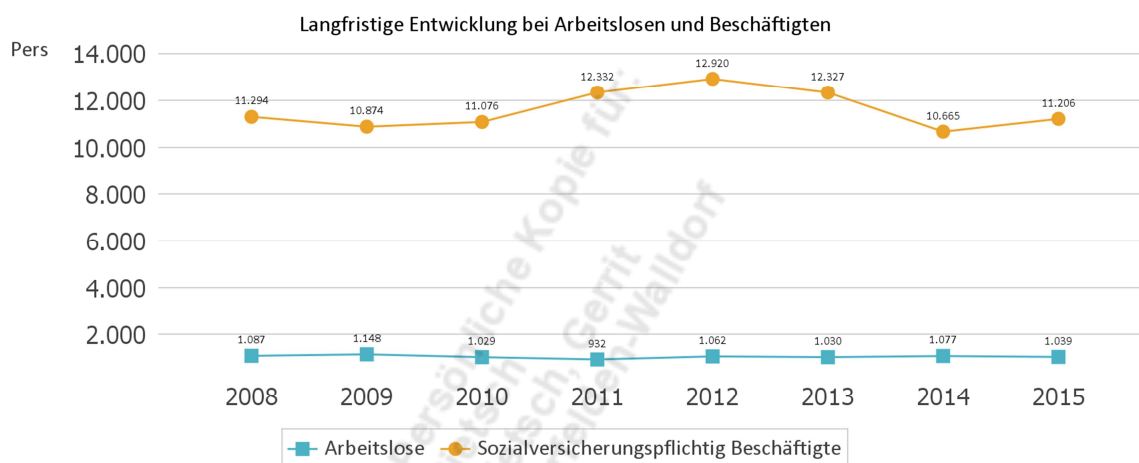


9.5 Wirtschaft und Arbeitsmarkt

Neben der Bevölkerungsentwicklung im Allgemeinen sind auch die Entwicklungen am örtlichen Arbeitsmarkt von Bedeutung für den kommunalen Haushalt (Gewerbesteuer, Sozialtransfereaufwendungen). Neben den Arbeitslosenzahlen werden auch die Zahlen zu den sozialversicherungspflichtig Beschäftigten als Indikatoren herangezogen.

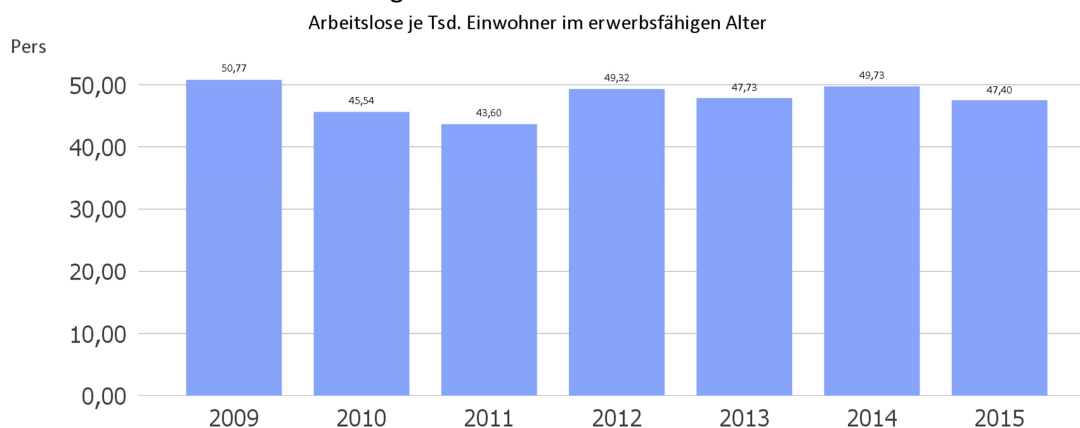
Entwicklung der Arbeitslosen- und Beschäftigtenzahlen

	Ergebnis 2011	Ergebnis 2012	Ergebnis 2013	Ergebnis 2014	Ergebnis 2015
Arbeitslose zum 30.6.	932	1.062	1.030	1.077	1.039
davon Arbeitslose unter 25 Jahre (Jugend Arbeitslosigkeit)	89	94	93	106	106
davon Arbeitslose über 55 Jahre (Arbeitslosigkeit Älterer)	166	165	160	132	160
SV-pflichtig Beschäftigte am Arbeitsort	12.332	12.920	12.327	10.665	11.206



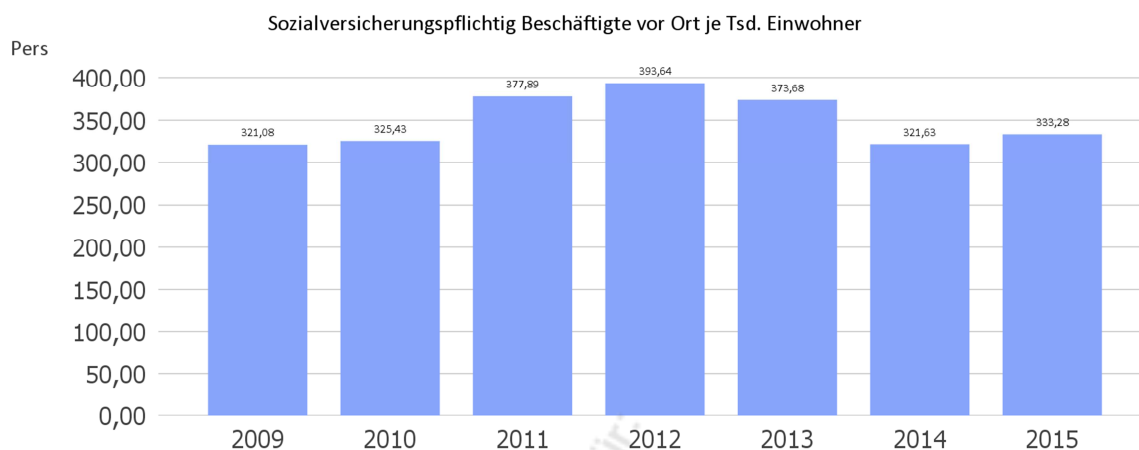
Arbeitslose je Tausend Einwohner im erwerbsfähigen Alter

Nachfolgend wird die Arbeitslosenzahl ins Verhältnis zur örtlichen Bevölkerung in der Altersgruppe 18 - 65 Jahre gestellt (erwerbsfähiges Alter). Durch die Relation zur relevanten Einwohnergröße kann die Zahl der Arbeitslosen besser eingeordnet werden.



Im Ort arbeitende sozialversicherungspflichtig Beschäftigte je Tsd. Einwohner

Als Indikator für die Entwicklung der örtlichen Wirtschaft kann die Zahl der sozialversicherungspflichtig Beschäftigten herangezogen werden, die vor Ort arbeiten. Enthalten sind also alle Personen (auch Einpendler), die vor Ort einer Beschäftigung nachgehen. In dieser Zahl nicht enthalten sind Auspendler. Die Darstellung erfolgt in Relation zur Einwohnerzahl.



Beschäftigungsquote der örtlichen Bevölkerung im erwerbsfähigen Alter

Zur abschließenden Beurteilung der Entwicklung des Arbeitsmarktes wird noch dargestellt, wieviel Prozent der örtlichen Wohnbevölkerung im erwerbsfähigen Alter von 18 - 65 Jahre einer sozialversicherungspflichtigen Beschäftigung nachgehen. Hier fließen sowohl die vor Ort tätigen Beschäftigten als auch die Auspendler ein, die an einem anderen Ort beschäftigt sind.



9.6 Risikoberichterstattung

Kommunaler Finanzausgleich

Mit der Neuregelung des kommunalen Finanzausgleichs entfiel die bisherige Deckelung von Kreis- und Schulumlage auf 58 Prozent. Die Befürchtung, dass der Wegfall der Deckelung zu einer Entschuldung der Landkreise zu Lasten der Kommunen führen wird, ist mit Übermittlung der Eckwerte zur Haushaltsplanung 2018 und zur mittelfristigen Finanzplanung 2019 bis 2021 des Kreises Groß-Gerau bereits eingetreten. Die Absicht, den Hebesatz der Kreisumlage ab 2018 wieder auf den Satz des Jahres 2016 von 36,64 Prozentpunkten festzusetzen, bedeutet für die Stadt Mörfelden-Walldorf Mehraufwendungen von rund 1,1 Mio. Euro.

Zudem wirken sich die Sanierungs-, Umbau- und Erweiterungsarbeiten an den Schulen im Kreis auf die kostendeckend zu berechnende Schulumlage aus. Eine Erhöhung der Schul- bzw. Kreisumlage um 1 Prozent bedeutet für Mörfelden-Walldorf einen jährlichen Mehraufwand von 500.000,00 Euro.

Altschuldentilgung

Nachdem sich für das Jahr 2017 abzeichnet, dass die hessischen Kommunen zu einem großen Teil ihre laufenden Haushalte ausgleichen können, widmet sich das Land Hessen nun dem Abbau von Altfehlbeträgen und des Altbestands an Kassenkrediten.

In der Arbeitsgruppe "Optimierung der kommunalen Finanzaufsicht" werden, gemeinsam mit den kommunalen Spitzenverbänden, die verschiedenen Konsolidierungsszenarien des Landes auf deren Umsetzungsmöglichkeit und die Auswirkungen auf Kreise und Kommunen geprüft.

Selbst das Hessische Ministerium des Innern und für Sport hat mittlerweile feststellen müssen, dass "eine Vorgabe zur gleichzeitigen Konsolidierung der Kreise und der kreisangehörigen Städte und Gemeinden Probleme aufwerfen könne. So könnten Kreise unter Berufung auf ihre Konsolidierungsverpflichtung die Kreisumlage erhöhen und damit den ebenfalls konsolidierungspflichtigen kreisangehörigen Städte und Gemeinden das Potenzial zur gebotenen eigenen Konsolidierung nehmen."

Mörfelden-Walldorf, den 24. Juli 2017

Stadt Mörfelden-Walldorf
Der Magistrat



Burkhard Ziegler
Erster Stadtrat

Teilergebnis- und Finanzrechnungen

Persönliche Kopie für
Pietsch
Pietsch, Gerrit
Mörfelden-Walldorf

Persönliche Kopie für:
Pietsch
Pietsch, Gerrit
Mörfelden-Walldorf

Jahresabschluss 2015

Teilergebnisrechnung Budget 01 Städtische Gremien						
Stadt Mörfelden-Walldorf						
Nr.	Konten	Bezeichnung	Ergebnis des Vorjahres 2014	Fortg. Ansatz d. HHjahres 2015	Ergebnis des HHjahres 2015	Vergl. Ansatz/Ergebnis d.HHjahres
		Ordentliche Erträge				
01	50	Privatrechtliche Leistungsentgelte	-824,50		-533,00	533,00
02	51	Öffentlich-rechtliche Leistungsentgelte				
03	548-549	Kostensatzleistungen und -erstattungen	-6.305,39	-6.000,00	-6.831,12	831,12
04	52	Bestandsveränderungen und aktivierte Eigenleistungen			-707,82	707,82
05	55	Steuern und steuerähnliche Erträge einschl. Erträge aus gesetzlichen Umlagen				
06	547	Erträge aus Transferleistungen				
07	540-543	Erträge aus Zuweisungen u. Zuschüssen für lfd. Zwecke u. allgemeine Umlagen				
08	546	Erträge a. Auflösung v. SoPo aus Investitionszuweisungen,-zuschüssen u.-beiträgen				
09	53	Sonstige ordentliche Erträge	-476,90		-282,50	282,50
10		Summe der ordentlichen Erträge (Nr. 1 bis 9)	-7.606,79	-6.000,00	-8.354,44	2.354,44
		Ordentliche Aufwendungen				
11	62, 63, 640-643, 647-649, 65	Personalaufwendungen	668.974,12	718.824,00	793.756,89	-74.932,89
12	644-646	Versorgungsaufwendungen	173.862,99	27.130,00	172.377,47	-145.247,47
13	60, 61, 67-69	Aufwendungen für Sach- und Dienstleistungen	201.840,12	205.500,00	220.855,13	-15.355,13
14	66	Abschreibungen	7.098,35	6.263,00	6.089,98	173,02
15	71	Aufwendungen f. Zuweisungen u. Zuschüsse sowie besondere Finanzaufwendungen	24.060,95	36.006,00	19.480,62	16.525,38
16	73	Steueraufwendungen einschl. Aufwendungen aus gesetzl. Umlageverpflichtungen				
17	72	Transferaufwendungen				
18	70, 74, 76	Sonstige ordentliche Aufwendungen				
19		Summe der ordentlichen Aufwendungen (Nr. 11 bis 18)	1.075.836,53	993.723,00	1.212.560,09	-218.837,09
20		Verwaltungsergebnis (Nr. 10 ./ Nr. 19)	1.068.229,74	987.723,00	1.204.205,65	-216.482,65
21	56, 57	Finanzerträge				
22	77	Finanzaufwendungen				
23		Finanzergebnis (Nr. 21 ./ Nr. 22)				
24		Ordentliches Ergebnis (Verwaltungsergebnis und Finanzergebnis Nr. 20 und Nr. 23)	1.068.229,74	987.723,00	1.204.205,65	-216.482,65
25	59	Außerordentliche Erträge				
26	79	Außerordentliche Aufwendungen				
27		Außerordentliches Ergebnis (Nr. 25 ./ Nr. 26)				
28		Jahresergeb.vor int.LLeistungsbez. (ordtl.u.außerordtl.Ergeb. (Nr.24 u.Nr.27)	1.068.229,74	987.723,00	1.204.205,65	-216.482,65
29		Erlöse der internen Leistungsbeziehungen				
30		Kosten der internen Leistungsbeziehungen	4.019,41	6.283,00	3.403,27	2.879,73
31		Ergebnis der internen Leistungsbeziehungen	4.019,41	6.283,00	3.403,27	2.879,73
32		Jahresergebnis nach internen Leistungsbeziehungen	1.072.249,15	994.006,00	1.207.608,92	-213.602,92

Jahresabschluss 2015

Teilergebnisrechnung Produkt 111.01.00 Städtische Gremien						
Stadt Mörfelden-Walldorf						
Nr.	Konten	Bezeichnung	Ergebnis des Vorjahres 2014	Fortg. Ansatz d. HHjahres 2015	Ergebnis des HHjahres 2015	Vergl. Ansatz/Ergebnis d.HHjahres
		Ordentliche Erträge				
01	50	Privatrechtliche Leistungsentgelte	-824,50		-533,00	533,00
02	51	Öffentlich-rechtliche Leistungsentgelte				
03	548-549	Kostensatzleistungen und -erstattungen	-6.305,39	-6.000,00	-6.831,12	831,12
04	52	Bestandsveränderungen und aktivierte Eigenleistungen			-707,82	707,82
05	55	Steuern und steuerähnliche Erträge einschl. Erträge aus gesetzlichen Umlagen				
06	547	Erträge aus Transferleistungen				
07	540-543	Erträge aus Zuweisungen u. Zuschüssen für lfd. Zwecke u. allgemeine Umlagen				
08	546	Erträge a. Auflösung v. SoPo aus Investitionszuweisungen,-zuschüssen u.-beiträgen				
09	53	Sonstige ordentliche Erträge	-476,90		-282,50	282,50
10		Summe der ordentlichen Erträge (Nr. 1 bis 9)	-7.606,79	-6.000,00	-8.354,44	2.354,44
		Ordentliche Aufwendungen				
11	62, 63, 640-643, 647-649, 65	Personalaufwendungen	668.974,12	718.824,00	793.756,89	-74.932,89
12	644-646	Versorgungsaufwendungen	173.862,99	27.130,00	172.377,47	-145.247,47
13	60, 61, 67-69	Aufwendungen für Sach- und Dienstleistungen	201.840,12	205.500,00	220.855,13	-15.355,13
14	66	Abschreibungen	7.098,35	6.263,00	6.089,98	173,02
15	71	Aufwendungen f. Zuweisungen u. Zuschüsse sowie besondere Finanzaufwendungen	24.060,95	36.006,00	19.480,62	16.525,38
16	73	Steueraufwendungen einschl. Aufwendungen aus gesetzl. Umlageverpflichtungen				
17	72	Transferaufwendungen				
18	70, 74, 76	Sonstige ordentliche Aufwendungen				
19		Summe der ordentlichen Aufwendungen (Nr. 11 bis 18)	1.075.836,53	993.723,00	1.212.560,09	-218.837,09
20		Verwaltungsergebnis (Nr. 10 ./ Nr. 19)	1.068.229,74	987.723,00	1.204.205,65	-216.482,65
21	56, 57	Finanzerträge				
22	77	Finanzaufwendungen				
23		Finanzergebnis (Nr. 21 ./ Nr. 22)				
24		Ordentliches Ergebnis (Verwaltungsergebnis und Finanzergebnis Nr. 20 und Nr. 23)	1.068.229,74	987.723,00	1.204.205,65	-216.482,65
25	59	Außerordentliche Erträge				
26	79	Außerordentliche Aufwendungen				
27		Außerordentliches Ergebnis (Nr. 25 ./ Nr. 26)				
28		Jahresergeb.vor int.LLeistungsbez. (ordtl.u.außerordtl.Ergeb. (Nr.24 u.Nr.27)	1.068.229,74	987.723,00	1.204.205,65	-216.482,65
29		Erlöse der internen Leistungsbeziehungen				
30		Kosten der internen Leistungsbeziehungen	4.019,41	6.283,00	3.403,27	2.879,73
31		Ergebnis der internen Leistungsbeziehungen	4.019,41	6.283,00	3.403,27	2.879,73
32		Jahresergebnis nach internen Leistungsbeziehungen	1.072.249,15	994.006,00	1.207.608,92	-213.602,92

Jahresabschluss 2015

Teilfinanzrechnung Produkt 111.01.00 Städtische Gremien

Stadt Mörfelden-Walldorf

Nr.	Bezeichnung	Ergebnis des Vorjahres 2014	Fortg. Ansatz des HHjahres 2015	Ergebnis des HHjahres 2015	Vergl. Ansatz/Ergeb. des HHjahres		
01	Einz. aus Investitionszuweis., -zuschüssen u. -beiträgen						
02	+ Einz. aus Abg. v. Gegenst. d. Sachanl.verm. u. d. immat. AV						
03	+ Einz. aus Abg. v. Gegenst. d. Finanzanlagevermögens						
04	davon Einz. aus der Tilgung v. gewährten Krediten						
05	Summe investive Einzahlungen						
06	- Ausz. v. Invest. i. d. Sachanl.verm. u. immat. AV	-554,27	-3.000,00		-3.000,00		
07	davon Ausz. v. aktiv. Invest.zuw. u. -zuschüsse						
08	- Ausz. v. Invest. i. d. Finanzanlagevermögen						
09	davon Ausz. aus der Gewährung v. Krediten						
10	Summe investive Auszahlungen	-554,27	-3.000,00		-3.000,00		
11	Saldo aus Investitionstätigkeit (Einz. ./ Ausz.)	-554,27	-3.000,00		-3.000,00		

Persönliche Kopie für:
 Pietsch
 Pietsch, Gerrit
 Mörfelden-Walldorf

Jahresabschluss 2015

Teilergebnisrechnung Budget 10 Hauptamt						
Stadt Mörfelden-Walldorf						
Nr.	Konten	Bezeichnung	Ergebnis des Vorjahres 2014	Fortg. Ansatz d. HHjahres 2015	Ergebnis des HHjahres 2015	Vergl. Ansatz/Ergebnis d.HHjahres
		Ordentliche Erträge				
01	50	Privatrechtliche Leistungsentgelte	-932,00		-987,00	987,00
02	51	Öffentlich-rechtliche Leistungsentgelte				
03	548-549	Kostensatzleistungen und -erstattungen	-186.285,68	-121.000,00	-192.967,18	71.967,18
04	52	Bestandsveränderungen und aktivierte Eigenleistungen			-3.212,82	3.212,82
05	55	Steuern und steuerähnliche Erträge einschl. Erträge aus gesetzlichen Umlagen	-3.755,51		-222,51	222,51
06	547	Erträge aus Transferleistungen	-1.605.443,34	-1.863.000,00	-1.611.586,71	-251.413,29
07	540-543	Erträge aus Zuweisungen u. Zuschüssen für lfd. Zwecke u. allgemeine Umlagen			-500,00	500,00
08	546	Erträge a. Auflösung v. SoPo aus Investitionszuweisungen,-zuschüssen u.-beiträgen	-72.730,00	-72.729,00	-72.729,00	
09	53	Sonstige ordentliche Erträge	-25.692,28	-24.500,00	-20.388,78	-4.111,22
10		Summe der ordentlichen Erträge (Nr. 1 bis 9)	-1.894.838,81	-2.081.229,00	-1.902.594,00	-178.635,00
		Ordentliche Aufwendungen				
11	62, 63, 640-643, 647-649, 65	Personalaufwendungen	1.969.875,96	1.768.784,00	2.135.756,26	-366.972,26
12	644-646	Versorgungsaufwendungen	454.214,20	1.209.559,00	279.131,25	930.427,75
13	60, 61, 67-69	Aufwendungen für Sach- und Dienstleistungen	1.034.396,21	979.496,00	881.103,85	98.392,15
14	66	Abschreibungen	248.943,06	212.526,00	212.824,54	-298,54
15	71	Aufwendungen f. Zuweisungen u. Zuschüsse sowie besondere Finanzaufwendungen	19.514,50	20.500,00	18.560,98	1.939,02
16	73	Steueraufwendungen einschl. Aufwendungen aus gesetzl. Umlageverpflichtungen				
17	72	Transferaufwendungen	1.605.359,33	1.865.800,00	1.611.586,71	254.213,29
18	70, 74, 76	Sonstige ordentliche Aufwendungen	4.161,75	4.767,00	5.975,36	-1.208,36
19		Summe der ordentlichen Aufwendungen (Nr. 11 bis 18)	5.336.465,01	6.061.432,00	5.144.938,95	916.493,05
20		Verwaltungsergebnis (Nr. 10 ./ Nr. 19)	3.441.626,20	3.980.203,00	3.242.344,95	737.858,05
21	56, 57	Finanzerträge			-5,05	5,05
22	77	Finanzaufwendungen				
23		Finanzergebnis (Nr. 21 ./ Nr. 22)			-5,05	5,05
24		Ordentliches Ergebnis (Verwaltungsergebnis und Finanzergebnis Nr. 20 und Nr. 23)	3.441.626,20	3.980.203,00	3.242.339,90	737.863,10
25	59	Außerordentliche Erträge	-4.700,00		-822,50	822,50
26	79	Außerordentliche Aufwendungen	5.790,35			
27		Außerordentliches Ergebnis (Nr. 25 ./ Nr. 26)	1.090,35		-822,50	822,50
28		Jahresergeb.vor int.LLeistungsbez. (ordtl.u.außerordtl.Ergeb. (Nr.24 u.Nr.27)	3.442.716,55	3.980.203,00	3.241.517,40	738.685,60
29		Erlöse der internen Leistungsbeziehungen	-46.354,00	-60.120,00	-39.561,25	-20.558,75
30		Kosten der internen Leistungsbeziehungen	330.027,39	342.640,00	298.244,09	44.395,91
31		Ergebnis der internen Leistungsbeziehungen	283.673,39	282.520,00	258.682,84	23.837,16
32		Jahresergebnis nach internen Leistungsbeziehungen	3.726.389,94	4.262.723,00	3.500.200,24	762.522,76

Jahresabschluss 2015

Teilergebnisrechnung Produkt 111.02.01 Zentrale Dienste (Allgemein)						
Stadt Mörfelden-Walldorf						
Nr.	Konten	Bezeichnung	Ergebnis des Vorjahres 2014	Fortg. Ansatz d. HHjahres 2015	Ergebnis des HHjahres 2015	Vergl. Ansatz/Ergebnis d.HHjahres
		Ordentliche Erträge				
01	50	Privatrechtliche Leistungsentgelte			-150,00	150,00
02	51	Öffentlich-rechtliche Leistungsentgelte				
03	548-549	Kostensatzleistungen und -erstattungen	-89.413,04	-92.000,00	-92.822,01	822,01
04	52	Bestandsveränderungen und aktivierte Eigenleistungen				
05	55	Steuern und steuerähnliche Erträge einschl. Erträge aus gesetzlichen Umlagen				
06	547	Erträge aus Transferleistungen				
07	540-543	Erträge aus Zuweisungen u. Zuschüssen für lfd. Zwecke u. allgemeine Umlagen				
08	546	Erträge a. Auflösung v. SoPo aus Investitionszuweisungen,-zuschüssen u.-beiträgen				
09	53	Sonstige ordentliche Erträge			-561,71	561,71
10		Summe der ordentlichen Erträge (Nr. 1 bis 9)	-89.413,04	-92.000,00	-93.533,72	1.533,72
		Ordentliche Aufwendungen				
11	62, 63, 640-643, 647-649, 65	Personalaufwendungen	418.126,57	412.587,00	438.808,82	-26.221,82
12	644-646	Versorgungsaufwendungen	46.492,51	25.585,00	58.735,47	-33.150,47
13	60, 61, 67-69	Aufwendungen für Sach- und Dienstleistungen	247.120,22	266.492,00	268.531,28	-2.039,28
14	66	Abschreibungen	11.156,75	10.252,00	11.292,92	-1.040,92
15	71	Aufwendungen f. Zuweisungen u. Zuschüsse sowie besondere Finanzaufwendungen				
16	73	Steueraufwendungen einschl. Aufwendungen aus gesetzl. Umlageverpflichtungen				
17	72	Transferaufwendungen				
18	70, 74, 76	Sonstige ordentliche Aufwendungen	385,00	385,00	385,00	
19		Summe der ordentlichen Aufwendungen (Nr. 11 bis 18)	723.281,05	715.301,00	777.753,49	-62.452,49
20		Verwaltungsergebnis (Nr. 10 ./ Nr. 19)	633.868,01	623.301,00	684.219,77	-60.918,77
21	56, 57	Finanzerträge				
22	77	Finanzaufwendungen				
23		Finanzergebnis (Nr. 21 ./ Nr. 22)				
24		Ordentliches Ergebnis (Verwaltungsergebnis und Finanzergebnis Nr. 20 und Nr. 23)	633.868,01	623.301,00	684.219,77	-60.918,77
25	59	Außerordentliche Erträge				
26	79	Außerordentliche Aufwendungen	495,61			
27		Außerordentliches Ergebnis (Nr. 25 ./ Nr. 26)	495,61			
28		Jahresergeb.vor int.Leistungsbez. (ordtl.u.außerordtl.Ergeb. (Nr.24 u.Nr.27)	634.363,62	623.301,00	684.219,77	-60.918,77
29		Erlöse der internen Leistungsbeziehungen				
30		Kosten der internen Leistungsbeziehungen	8.464,62	12.200,00	7.294,84	4.905,16
31		Ergebnis der internen Leistungsbeziehungen	8.464,62	12.200,00	7.294,84	4.905,16
32		Jahresergebnis nach internen Leistungsbeziehungen	642.828,24	635.501,00	691.514,61	-56.013,61

Jahresabschluss 2015

Teilfinanzrechnung Produkt 111.02.01 Zentrale Dienste (Allgemein)

Stadt Mörfelden-Walldorf

Nr.	Bezeichnung	Ergebnis des Vorjahres 2014	Fortg. Ansatz des HHjahres 2015	Ergebnis des HHjahres 2015	Vergl. Ansatz/Ergeb. des HHjahres		
01	Einz. aus Investitionszuweis., -zuschüssen u. -beiträgen						
02	+ Einz. aus Abg. v. Gegenst. d. Sachanl.verm. u. d. immat. AV						
03	+ Einz. aus Abg. v. Gegenst. d. Finanzanlagevermögens						
04	davon Einz. aus der Tilgung v. gewährten Krediten						
05	Summe investive Einzahlungen						
06	- Ausz. v. Invest. i. d. Sachanl.verm. u. immat. AV	-2.486,90	-5.000,00	-9.045,82	4.045,82		
07	davon Ausz. v. aktiv. Invest.zuw. u. -zuschüsse						
08	- Ausz. v. Invest. i. d. Finanzanlagevermögen						
09	davon Ausz. aus der Gewährung v. Krediten						
10	Summe investive Auszahlungen	-2.486,90	-5.000,00	-9.045,82	4.045,82		
11	Saldo aus Investitionstätigkeit (Einz. ./ Ausz.)	-2.486,90	-5.000,00	-9.045,82	4.045,82		

Persönliche Kopie für:
 Pietsch
 Pietsch, Gerrit
 Mörfelden-Walldorf

Jahresabschluss 2015

Teilergebnisrechnung Produkt 111.03.00 Kommunikationstechnik						
Stadt Mörfelden-Walldorf						
Nr.	Konten	Bezeichnung	Ergebnis des Vorjahres 2014	Fortg. Ansatz d. HHjahres 2015	Ergebnis des HHjahres 2015	Vergl. Ansatz/Ergebnis d.HHjahres
		Ordentliche Erträge				
01	50	Privatrechtliche Leistungsentgelte				
02	51	Öffentlich-rechtliche Leistungsentgelte				
03	548-549	Kostenersatzleistungen und -erstattungen			-99,63	99,63
04	52	Bestandsveränderungen und aktivierte Eigenleistungen				
05	55	Steuern und steuerähnliche Erträge einschl. Erträge aus gesetzlichen Umlagen				
06	547	Erträge aus Transferleistungen				
07	540-543	Erträge aus Zuweisungen u. Zuschüssen für lfd. Zwecke u. allgemeine Umlagen				
08	546	Erträge a. Auflösung v. SoPo aus Investitionszuweisungen,-zuschüssen u.-beiträgen				
09	53	Sonstige ordentliche Erträge				
10		Summe der ordentlichen Erträge (Nr. 1 bis 9)			-99,63	99,63
		Ordentliche Aufwendungen				
11	62, 63, 640-643, 647-649, 65	Personalaufwendungen	331.249,42	357.795,00	351.705,48	6.089,52
12	644-646	Versorgungsaufwendungen	26.241,35	24.134,00	29.711,02	-5.577,02
13	60, 61, 67-69	Aufwendungen für Sach- und Dienstleistungen	334.633,71	345.056,00	284.031,07	61.024,93
14	66	Abschreibungen	66.023,75	35.597,00	36.403,65	-806,65
15	71	Aufwendungen f. Zuweisungen u. Zuschüsse sowie besondere Finanzaufwendungen				
16	73	Steueraufwendungen einschl. Aufwendungen aus gesetzl. Umlageverpflichtungen				
17	72	Transferaufwendungen				
18	70, 74, 76	Sonstige ordentliche Aufwendungen	108,00	108,00	108,00	
19		Summe der ordentlichen Aufwendungen (Nr. 11 bis 18)	758.256,23	762.690,00	701.959,22	60.730,78
20		Verwaltungsergebnis (Nr. 10 ./ Nr. 19)	758.256,23	762.690,00	701.859,59	60.830,41
21	56, 57	Finanzerträge				
22	77	Finanzaufwendungen				
23		Finanzergebnis (Nr. 21 ./ Nr. 22)				
24		Ordentliches Ergebnis (Verwaltungsergebnis und Finanzergebnis Nr. 20 und Nr. 23)	758.256,23	762.690,00	701.859,59	60.830,41
25	59	Außerordentliche Erträge	-4.700,00		-822,50	822,50
26	79	Außerordentliche Aufwendungen				
27		Außerordentliches Ergebnis (Nr. 25 ./ Nr. 26)	-4.700,00		-822,50	822,50
28		Jahresergeb.vor int.LLeistungsbez. (ordtl.u.außerordtl.Ergeb. (Nr.24 u.Nr.27)	753.556,23	762.690,00	701.037,09	61.652,91
29		Erlöse der internen Leistungsbeziehungen	-17.206,00	-18.250,00	-14.509,75	-3.740,25
30		Kosten der internen Leistungsbeziehungen	13.346,24	14.200,00	11.738,95	2.461,05
31		Ergebnis der internen Leistungsbeziehungen	-3.859,76	-4.050,00	-2.770,80	-1.279,20
32		Jahresergebnis nach internen Leistungsbeziehungen	749.696,47	758.640,00	698.266,29	60.373,71

Jahresabschluss 2015

Teilfinanzrechnung Produkt 111.03.00 Kommunikationstechnik							
Stadt Mörfelden-Walldorf							
Nr.	Bezeichnung	Ergebnis des Vorjahres 2014	Fortg. Ansatz des HHjahres 2015	Ergebnis des HHjahres 2015	Vergl. Ansatz/Ergeb. des HHjahres		
01	Einz. aus Investitionszuweis., -zuschüssen u. -beiträgen						
02	+ Einz. aus Abg. v. Gegenst. d. Sachanl.verm. u. d. immat. AV	4.700,00		822,50	-822,50		
03	+ Einz. aus Abg. v. Gegenst. d. Finanzanlagevermögens						
04	davon Einz. aus der Tilgung v. gewährten Krediten						
05	Summe investive Einzahlungen	4.700,00		822,50	-822,50		
06	- Ausz. v. Invest. i. d. Sachanl.verm. u. immat. AV	-44.189,66	-10.000,00	-8.879,33	-1.120,67		
07	davon Ausz. v. aktiv. Invest.zuw. u. -zuschüsse						
08	- Ausz. v. Invest. i. d. Finanzanlagevermögen						
09	davon Ausz. aus der Gewährung v. Krediten						
10	Summe investive Auszahlungen	-44.189,66	-10.000,00	-8.879,33	-1.120,67		
11	Saldo aus Investitionstätigkeit (Einz. ./ Ausz.)	-39.489,66	-10.000,00	-8.056,83	-1.943,17		

Persönliche Kopie für:
 Pietsch
 Pietsch, Gerrit
 Mörfelden-Walldorf

Jahresabschluss 2015

Teilergebnisrechnung Produkt 111.07.00 Gebäudemanagement (10)						
Stadt Mörfelden-Walldorf						
Nr.	Konten	Bezeichnung	Ergebnis des Vorjahres 2014	Fortg. Ansatz d. HHjahres 2015	Ergebnis des HHjahres 2015	Vergl. Ansatz/Ergebnis d.HHjahres
		Ordentliche Erträge				
01	50	Privatrechtliche Leistungsentgelte	-100,00			
02	51	Öffentlich-rechtliche Leistungsentgelte				
03	548-549	Kostensatzleistungen und -erstattungen				
04	52	Bestandsveränderungen und aktivierte Eigenleistungen			-3.212,82	3.212,82
05	55	Steuern und steuerähnliche Erträge einschl. Erträge aus gesetzlichen Umlagen	-3.755,51			
06	547	Erträge aus Transferleistungen				
07	540-543	Erträge aus Zuweisungen u. Zuschüssen für lfd. Zwecke u. allgemeine Umlagen				
08	546	Erträge a. Auflösung v. SoPo aus Investitionszuweisungen,-zuschüssen u.-beiträgen	-72.730,00	-72.729,00	-72.729,00	
09	53	Sonstige ordentliche Erträge	-25.692,28	-24.500,00	-18.392,07	-6.107,93
10		Summe der ordentlichen Erträge (Nr. 1 bis 9)	-102.277,79	-97.229,00	-94.333,89	-2.895,11
		Ordentliche Aufwendungen				
11	62, 63, 640-643, 647-649, 65	Personalaufwendungen	341.758,91	340.524,00	331.937,51	8.586,49
12	644-646	Versorgungsaufwendungen	31.165,30	21.729,00	43.886,56	-22.157,56
13	60, 61, 67-69	Aufwendungen für Sach- und Dienstleistungen	288.333,95	199.045,00	192.992,97	6.052,03
14	66	Abschreibungen	166.830,92	164.846,00	164.801,97	44,03
15	71	Aufwendungen f. Zuweisungen u. Zuschüsse sowie besondere Finanzaufwendungen				
16	73	Steueraufwendungen einschl. Aufwendungen aus gesetzl. Umlageverpflichtungen				
17	72	Transferaufwendungen				
18	70, 74, 76	Sonstige ordentliche Aufwendungen	3.668,75	4.274,00	5.482,36	-1.208,36
19		Summe der ordentlichen Aufwendungen (Nr. 11 bis 18)	831.757,83	730.418,00	739.101,37	-8.683,37
20		Verwaltungsergebnis (Nr. 10 ./ Nr. 19)	729.480,04	633.189,00	644.767,48	-11.578,48
21	56, 57	Finanzerträge				
22	77	Finanzaufwendungen				
23		Finanzergebnis (Nr. 21 ./ Nr. 22)				
24		Ordentliches Ergebnis (Verwaltungsergebnis und Finanzergebnis Nr. 20 und Nr. 23)	729.480,04	633.189,00	644.767,48	-11.578,48
25	59	Außerordentliche Erträge				
26	79	Außerordentliche Aufwendungen	1.006,76			
27		Außerordentliches Ergebnis (Nr. 25 ./ Nr. 26)	1.006,76			
28		Jahresergeb.vor int.Leistungsbez. (ordtl.u.außerordtl.Ergeb. (Nr.24 u.Nr.27)	730.486,80	633.189,00	644.767,48	-11.578,48
29		Erlöse der internen Leistungsbeziehungen				
30		Kosten der internen Leistungsbeziehungen	305.568,38	314.080,00	276.245,41	37.834,59
31		Ergebnis der internen Leistungsbeziehungen	305.568,38	314.080,00	276.245,41	37.834,59
32		Jahresergebnis nach internen Leistungsbeziehungen	1.036.055,18	947.269,00	921.012,89	26.256,11

Jahresabschluss 2015

Teilfinanzrechnung Produkt 111.07.00 Gebäudemanagement (10)

Stadt Mörfelden-Walldorf

Nr.	Bezeichnung	Ergebnis des Vorjahres 2014	Fortg. Ansatz des HHjahres 2015	Ergebnis des HHjahres 2015	Vergl. Ansatz/Ergeb. des HHjahres		
01	Einz. aus Investitionszuweis., -zuschüssen u. -beiträgen	67.504,22		67.504,22	-67.504,22		
02	+ Einz. aus Abg. v. Gegenst. d. Sachanl.verm. u. d. immat. AV						
03	+ Einz. aus Abg. v. Gegenst. d. Finanzanlagevermögens						
04	davon Einz. aus der Tilgung v. gewährten Krediten						
05	Summe investive Einzahlungen	67.504,22		67.504,22	-67.504,22		
06	- Ausz. v. Invest. i. d. Sachanl.verm. u. immat. AV	-811,56					
07	davon Ausz. v. aktiv. Invest.zuw. u. -zuschüsse						
08	- Ausz. v. Invest. i. d. Finanzanlagevermögen						
09	davon Ausz. aus der Gewährung v. Krediten						
10	Summe investive Auszahlungen	-811,56					
11	Saldo aus Investitionstätigkeit (Einz. ./ Ausz.)	66.692,66		67.504,22	-67.504,22		

Persönliche Kopie für:
 Pietsch
 Pietsch, Gerrit
 Mörfelden-Walldorf

Jahresabschluss 2015

Teilergebnisrechnung Produkt 111.11.00 Stadtinformation und Repräsentation						
Stadt Mörfelden-Walldorf						
Nr.	Konten	Bezeichnung	Ergebnis des Vorjahres 2014	Fortg. Ansatz d. HHjahres 2015	Ergebnis des HHjahres 2015	Vergl. Ansatz/Ergebnis d.HHjahres
		Ordentliche Erträge				
01	50	Privatrechtliche Leistungsentgelte	-32,00		-61,00	61,00
02	51	Öffentlich-rechtliche Leistungsentgelte				
03	548-549	Kostensatzleistungen und -erstattungen				
04	52	Bestandsveränderungen und aktivierte Eigenleistungen				
05	55	Steuern und steuerähnliche Erträge einschl. Erträge aus gesetzlichen Umlagen				
06	547	Erträge aus Transferleistungen				
07	540-543	Erträge aus Zuweisungen u. Zuschüssen für lfd. Zwecke u. allgemeine Umlagen			-500,00	500,00
08	546	Erträge a. Auflösung v. SoPo aus Investitionszuweisungen,-zuschüssen u.-beiträgen				
09	53	Sonstige ordentliche Erträge				
10		Summe der ordentlichen Erträge (Nr. 1 bis 9)	-32,00		-561,00	561,00
		Ordentliche Aufwendungen				
11	62, 63, 640-643, 647-649, 65	Personalaufwendungen	24.996,46	23.987,00	20.298,70	3.688,30
12	644-646	Versorgungsaufwendungen	4.662,29	806,00	6.036,81	-5.230,81
13	60, 61, 67-69	Aufwendungen für Sach- und Dienstleistungen	27.391,33	13.778,00	19.289,87	-5.511,87
14	66	Abschreibungen	148,00	149,00	149,00	
15	71	Aufwendungen f. Zuweisungen u. Zuschüsse sowie besondere Finanzaufwendungen	2.000,00		1.999,98	-1.999,98
16	73	Steueraufwendungen einschl. Aufwendungen aus gesetzl. Umlageverpflichtungen				
17	72	Transferaufwendungen		2.000,00		2.000,00
18	70, 74, 76	Sonstige ordentliche Aufwendungen				
19		Summe der ordentlichen Aufwendungen (Nr. 11 bis 18)	59.198,08	40.720,00	47.774,36	-7.054,36
20		Verwaltungsergebnis (Nr. 10 ./ Nr. 19)	59.166,08	40.720,00	47.213,36	-6.493,36
21	56, 57	Finanzerträge				
22	77	Finanzaufwendungen				
23		Finanzergebnis (Nr. 21 ./ Nr. 22)				
24		Ordentliches Ergebnis (Verwaltungsergebnis und Finanzergebnis Nr. 20 und Nr. 23)	59.166,08	40.720,00	47.213,36	-6.493,36
25	59	Außerordentliche Erträge				
26	79	Außerordentliche Aufwendungen				
27		Außerordentliches Ergebnis (Nr. 25 ./ Nr. 26)				
28		Jahresergeb.vor int.LLeistungsbez. (ordtl.u.außerordtl.Ergeb. (Nr.24 u.Nr.27)	59.166,08	40.720,00	47.213,36	-6.493,36
29		Erlöse der internen Leistungsbeziehungen				
30		Kosten der internen Leistungsbeziehungen	210,15	70,00	46,79	23,21
31		Ergebnis der internen Leistungsbeziehungen	210,15	70,00	46,79	23,21
32		Jahresergebnis nach internen Leistungsbeziehungen	59.376,23	40.790,00	47.260,15	-6.470,15

Jahresabschluss 2015

Teilergebnisrechnung Produkt 111.13.00 Personal- und Organisationsmanagement

Stadt Mörfelden-Walldorf

Nr.	Konten	Bezeichnung	Ergebnis des Vorjahres 2014	Fortg. Ansatz d. HHjahres 2015	Ergebnis des HHjahres 2015	Vergl. Ansatz/Ergebnis d.HHjahres
		Ordentliche Erträge				
01	50	Privatrechtliche Leistungsentgelte			-776,00	776,00
02	51	Öffentlich-rechtliche Leistungsentgelte				
03	548-549	Kostenersatzleistungen und -erstattungen	-96.872,64	-29.000,00	-100.045,54	71.045,54
04	52	Bestandsveränderungen und aktivierte Eigenleistungen				
05	55	Steuern und steuerähnliche Erträge einschl. Erträge aus gesetzlichen Umlagen			-222,51	222,51
06	547	Erträge aus Transferleistungen	-1.605.443,34	-1.863.000,00	-1.611.586,71	-251.413,29
07	540-543	Erträge aus Zuweisungen u. Zuschüssen für lfd. Zwecke u. allgemeine Umlagen				
08	546	Erträge a. Auflösung v. SoPo aus Investitionszuweisungen,-zuschüssen u.-beiträgen				
09	53	Sonstige ordentliche Erträge			-1.360,00	1.360,00
10		Summe der ordentlichen Erträge (Nr. 1 bis 9)	-1.702.315,98	-1.892.000,00	-1.713.990,76	-178.009,24
		Ordentliche Aufwendungen				
11	62, 63, 640-643, 647-649, 65	Personalaufwendungen	812.728,55	591.732,00	952.162,63	-360.430,63
12	644-646	Versorgungsaufwendungen	337.080,99	1.135.546,00	127.714,63	1.007.831,37
13	60, 61, 67-69	Aufwendungen für Sach- und Dienstleistungen	118.277,36	136.245,00	107.081,68	29.163,32
14	66	Abschreibungen	4.783,64	1.682,00	177,00	1.505,00
15	71	Aufwendungen f. Zuweisungen u. Zuschüsse sowie besondere Finanzaufwendungen				
16	73	Steueraufwendungen einschl. Aufwendungen aus gesetzl. Umlageverpflichtungen				
17	72	Transferaufwendungen	1.605.359,33	1.863.800,00	1.611.586,71	252.213,29
18	70, 74, 76	Sonstige ordentliche Aufwendungen				
19		Summe der ordentlichen Aufwendungen (Nr. 11 bis 18)	2.878.229,87	3.729.005,00	2.798.722,65	930.282,35
20		Verwaltungsergebnis (Nr. 10 ./ Nr. 19)	1.175.913,89	1.837.005,00	1.084.731,89	752.273,11
21	56, 57	Finanzerträge			-5,05	5,05
22	77	Finanzaufwendungen				
23		Finanzergebnis (Nr. 21 ./ Nr. 22)			-5,05	5,05
24		Ordentliches Ergebnis (Verwaltungsergebnis und Finanzergebnis Nr. 20 und Nr. 23)	1.175.913,89	1.837.005,00	1.084.726,84	752.278,16
25	59	Außerordentliche Erträge				
26	79	Außerordentliche Aufwendungen	4.287,98			
27		Außerordentliches Ergebnis (Nr. 25 ./ Nr. 26)	4.287,98			
28		Jahresergeb.vor int.LLeistungsbez. (ordtl.u.außerordtl.Ergeb. (Nr.24 u.Nr.27)	1.180.201,87	1.837.005,00	1.084.726,84	752.278,16
29		Erlöse der internen Leistungsbeziehungen	-29.148,00	-41.870,00	-25.051,50	-16.818,50
30		Kosten der internen Leistungsbeziehungen	2.232,11	2.090,00	889,23	1.200,77
31		Ergebnis der internen Leistungsbeziehungen	-26.915,89	-39.780,00	-24.162,27	-15.617,73
32		Jahresergebnis nach internen Leistungsbeziehungen	1.153.285,98	1.797.225,00	1.060.564,57	736.660,43

Jahresabschluss 2015

Teilfinanzrechnung Produkt 111.13.00 Personal- und Organisationsmanagement

Stadt Mörfelden-Walldorf

Nr.	Bezeichnung	Ergebnis des Vorjahres 2014	Fortg. Ansatz des HHjahres 2015	Ergebnis des HHjahres 2015	Vergl. Ansatz/Ergeb. des HHjahres		
01	Einz. aus Investitionszuweis., -zuschüssen u. -beiträgen						
02	+ Einz. aus Abg. v. Gegenst. d. Sachanl.verm. u. d. immat. AV						
03	+ Einz. aus Abg. v. Gegenst. d. Finanzanlagevermögens						
04	davon Einz. aus der Tilgung v. gewährten Krediten						
05	Summe investive Einzahlungen						
06	- Ausz. v. Invest. i. d. Sachanl.verm. u. immat. AV						
07	davon Ausz. v. aktiv. Invest.zuw. u. -zuschüsse						
08	- Ausz. v. Invest. i. d. Finanzanlagevermögen	-32.400,06		-31.756,94	31.756,94		
09	davon Ausz. aus der Gewährung v. Krediten						
10	Summe investive Auszahlungen	-32.400,06		-31.756,94	31.756,94		
11	Saldo aus Investitionstätigkeit (Einz. ./ Ausz.)	-32.400,06		-31.756,94	31.756,94		

Persönliche Kopie für:
 Pietsch
 Pietsch, Gerrit
 Mörfelden-Walldorf

Jahresabschluss 2015

Teilergebnisrechnung Produkt 281.02.00 Städtepartnerschaften						
Stadt Mörfelden-Walldorf						
Nr.	Konten	Bezeichnung	Ergebnis des Vorjahres 2014	Fortg. Ansatz d. HHjahres 2015	Ergebnis des HHjahres 2015	Vergl. Ansatz/Ergebnis d.HHjahres
		Ordentliche Erträge				
01	50	Privatrechtliche Leistungsentgelte	-800,00			
02	51	Öffentlich-rechtliche Leistungsentgelte				
03	548-549	Kostensatzleistungen und -erstattungen				
04	52	Bestandsveränderungen und aktivierte Eigenleistungen				
05	55	Steuern und steuerähnliche Erträge einschl. Erträge aus gesetzlichen Umlagen				
06	547	Erträge aus Transferleistungen				
07	540-543	Erträge aus Zuweisungen u. Zuschüssen für lfd. Zwecke u. allgemeine Umlagen				
08	546	Erträge a. Auflösung v. SoPo aus Investitionszuweisungen,-zuschüssen u.-beiträgen				
09	53	Sonstige ordentliche Erträge			-75,00	75,00
10		Summe der ordentlichen Erträge (Nr. 1 bis 9)	-800,00		-75,00	75,00
		Ordentliche Aufwendungen				
11	62, 63, 640-643, 647-649, 65	Personalaufwendungen	36.671,05	36.193,00	38.176,26	-1.983,26
12	644-646	Versorgungsaufwendungen	7.117,73	1.603,00	9.583,06	-7.980,06
13	60, 61, 67-69	Aufwendungen für Sach- und Dienstleistungen	18.639,64	18.880,00	9.174,18	9.705,82
14	66	Abschreibungen				
15	71	Aufwendungen f. Zuweisungen u. Zuschüsse sowie besondere Finanzaufwendungen	5.514,50	7.000,00	3.061,00	3.939,00
16	73	Steueraufwendungen einschl. Aufwendungen aus gesetzl. Umlageverpflichtungen				
17	72	Transferaufwendungen				
18	70, 74, 76	Sonstige ordentliche Aufwendungen				
19		Summe der ordentlichen Aufwendungen (Nr. 11 bis 18)	67.942,92	63.676,00	59.994,50	3.681,50
20		Verwaltungsergebnis (Nr. 10 ./ Nr. 19)	67.142,92	63.676,00	59.919,50	3.756,50
21	56, 57	Finanzerträge				
22	77	Finanzaufwendungen				
23		Finanzergebnis (Nr. 21 ./ Nr. 22)				
24		Ordentliches Ergebnis (Verwaltungsergebnis und Finanzergebnis Nr. 20 und Nr. 23)	67.142,92	63.676,00	59.919,50	3.756,50
25	59	Außerordentliche Erträge				
26	79	Außerordentliche Aufwendungen				
27		Außerordentliches Ergebnis (Nr. 25 ./ Nr. 26)				
28		Jahresergeb.vor int.LLeistungsbez. (ordtl.u.außerordtl.Ergeb. (Nr.24 u.Nr.27)	67.142,92	63.676,00	59.919,50	3.756,50
29		Erlöse der internen Leistungsbeziehungen				
30		Kosten der internen Leistungsbeziehungen	205,89		2.028,87	-2.028,87
31		Ergebnis der internen Leistungsbeziehungen	205,89		2.028,87	-2.028,87
32		Jahresergebnis nach internen Leistungsbeziehungen	67.348,81	63.676,00	61.948,37	1.727,63

Jahresabschluss 2015

Teilergebnisrechnung Produkt 351.01.00 Kommunale Entwicklungshilfe						
Stadt Mörfelden-Walldorf						
Nr.	Konten	Bezeichnung	Ergebnis des Vorjahres 2014	Fortg. Ansatz d. HHjahres 2015	Ergebnis des HHjahres 2015	Vergl. Ansatz/Ergebnis d.HHjahres
		Ordentliche Erträge				
01	50	Privatrechtliche Leistungsentgelte				
02	51	Öffentlich-rechtliche Leistungsentgelte				
03	548-549	Kostensatzleistungen und -erstattungen				
04	52	Bestandsveränderungen und aktivierte Eigenleistungen				
05	55	Steuern und steuerähnliche Erträge einschl. Erträge aus gesetzlichen Umlagen				
06	547	Erträge aus Transferleistungen				
07	540-543	Erträge aus Zuweisungen u. Zuschüssen für lfd. Zwecke u. allgemeine Umlagen				
08	546	Erträge a. Auflösung v. SoPo aus Investitionszuweisungen,-zuschüssen u.-beiträgen				
09	53	Sonstige ordentliche Erträge				
10		Summe der ordentlichen Erträge (Nr. 1 bis 9)				
		Ordentliche Aufwendungen				
11	62, 63, 640-643, 647-649, 65	Personalaufwendungen	4.345,00	5.966,00	2.666,86	3.299,14
12	644-646	Versorgungsaufwendungen	1.454,03	156,00	3.463,70	-3.307,70
13	60, 61, 67-69	Aufwendungen für Sach- und Dienstleistungen			2,80	-2,80
14	66	Abschreibungen				
15	71	Aufwendungen f. Zuweisungen u. Zuschüsse sowie besondere Finanzaufwendungen	12.000,00	13.500,00	13.500,00	
16	73	Steueraufwendungen einschl. Aufwendungen aus gesetzl. Umlageverpflichtungen				
17	72	Transferaufwendungen				
18	70, 74, 76	Sonstige ordentliche Aufwendungen				
19		Summe der ordentlichen Aufwendungen (Nr. 11 bis 18)	17.799,03	19.622,00	19.633,36	-11,36
20		Verwaltungsergebnis (Nr. 10 ./ Nr. 19)	17.799,03	19.622,00	19.633,36	-11,36
21	56, 57	Finanzerträge				
22	77	Finanzaufwendungen				
23		Finanzergebnis (Nr. 21 ./ Nr. 22)				
24		Ordentliches Ergebnis (Verwaltungsergebnis und Finanzergebnis Nr. 20 und Nr. 23)	17.799,03	19.622,00	19.633,36	-11,36
25	59	Außerordentliche Erträge				
26	79	Außerordentliche Aufwendungen				
27		Außerordentliches Ergebnis (Nr. 25 ./ Nr. 26)				
28		Jahresergeb.vor int.LLeistungsbez. (ordtl.u.außerordtl.Ergeb. (Nr.24 u.Nr.27)	17.799,03	19.622,00	19.633,36	-11,36
29		Erlöse der internen Leistungsbeziehungen				
30		Kosten der internen Leistungsbeziehungen				
31		Ergebnis der internen Leistungsbeziehungen				
32		Jahresergebnis nach internen Leistungsbeziehungen	17.799,03	19.622,00	19.633,36	-11,36

Jahresabschluss 2015

Teilergebnisrechnung Budget 13 Frauenförderung						
Stadt Mörfelden-Walldorf						
Nr.	Konten	Bezeichnung	Ergebnis des Vorjahres 2014	Fortg. Ansatz d. HHjahres 2015	Ergebnis des HHjahres 2015	Vergl. Ansatz/Ergebnis d.HHjahres
		Ordentliche Erträge				
01	50	Privatrechtliche Leistungsentgelte	-19,00			
02	51	Öffentlich-rechtliche Leistungsentgelte				
03	548-549	Kostensatzleistungen und -erstattungen				
04	52	Bestandsveränderungen und aktivierte Eigenleistungen				
05	55	Steuern und steuerähnliche Erträge einschl. Erträge aus gesetzlichen Umlagen				
06	547	Erträge aus Transferleistungen				
07	540-543	Erträge aus Zuweisungen u. Zuschüssen für lfd. Zwecke u. allgemeine Umlagen	125,00			
08	546	Erträge a. Auflösung v. SoPo aus Investitionszuweisungen,-zuschüssen u.-beiträgen				
09	53	Sonstige ordentliche Erträge	-64,00			
10		Summe der ordentlichen Erträge (Nr. 1 bis 9)	42,00			
		Ordentliche Aufwendungen				
11	62, 63, 640-643, 647-649, 65	Personalaufwendungen	35.141,65	25.705,00	232,28	25.472,72
12	644-646	Versorgungsaufwendungen	3.513,23	1.762,00		1.762,00
13	60, 61, 67-69	Aufwendungen für Sach- und Dienstleistungen	2.070,31	3.143,00	828,04	2.314,96
14	66	Abschreibungen	37,00	37,00	37,00	
15	71	Aufwendungen f. Zuweisungen u. Zuschüsse sowie besondere Finanzaufwendungen				
16	73	Steueraufwendungen einschl. Aufwendungen aus gesetzl. Umlageverpflichtungen				
17	72	Transferaufwendungen				
18	70, 74, 76	Sonstige ordentliche Aufwendungen				
19		Summe der ordentlichen Aufwendungen (Nr. 11 bis 18)	40.762,19	30.647,00	1.097,32	29.549,68
20		Verwaltungsergebnis (Nr. 10 ./ Nr. 19)	40.804,19	30.647,00	1.097,32	29.549,68
21	56, 57	Finanzerträge				
22	77	Finanzaufwendungen				
23		Finanzergebnis (Nr. 21 ./ Nr. 22)				
24		Ordentliches Ergebnis (Verwaltungsergebnis und Finanzergebnis Nr. 20 und Nr. 23)	40.804,19	30.647,00	1.097,32	29.549,68
25	59	Außerordentliche Erträge				
26	79	Außerordentliche Aufwendungen				
27		Außerordentliches Ergebnis (Nr. 25 ./ Nr. 26)				
28		Jahresergeb.vor int.LLeistungsbez. (ordtl.u.außerordtl.Ergeb. (Nr.24 u.Nr.27)	40.804,19	30.647,00	1.097,32	29.549,68
29		Erlöse der internen Leistungsbeziehungen				
30		Kosten der internen Leistungsbeziehungen	20,70	20,00	18,48	1,52
31		Ergebnis der internen Leistungsbeziehungen	20,70	20,00	18,48	1,52
32		Jahresergebnis nach internen Leistungsbeziehungen	40.824,89	30.667,00	1.115,80	29.551,20

Jahresabschluss 2015

Teilergebnisrechnung Produkt 363.01.00 Frauenförderung						
Stadt Mörfelden-Walldorf						
Nr.	Konten	Bezeichnung	Ergebnis des Vorjahres 2014	Fortg. Ansatz d. HHjahres 2015	Ergebnis des HHjahres 2015	Vergl. Ansatz/Ergebnis d.HHjahres
		Ordentliche Erträge				
01	50	Privatrechtliche Leistungsentgelte	-19,00			
02	51	Öffentlich-rechtliche Leistungsentgelte				
03	548-549	Kostensatzleistungen und -erstattungen				
04	52	Bestandsveränderungen und aktivierte Eigenleistungen				
05	55	Steuern und steuerähnliche Erträge einschl. Erträge aus gesetzlichen Umlagen				
06	547	Erträge aus Transferleistungen				
07	540-543	Erträge aus Zuweisungen u. Zuschüssen für lfd. Zwecke u. allgemeine Umlagen	125,00			
08	546	Erträge a. Auflösung v. SoPo aus Investitionszuweisungen,-zuschüssen u.-beiträgen				
09	53	Sonstige ordentliche Erträge	-64,00			
10		Summe der ordentlichen Erträge (Nr. 1 bis 9)	42,00			
		Ordentliche Aufwendungen				
11	62, 63, 640-643, 647-649, 65	Personalaufwendungen	35.141,65	25.705,00	232,28	25.472,72
12	644-646	Versorgungsaufwendungen	3.513,23	1.762,00		1.762,00
13	60, 61, 67-69	Aufwendungen für Sach- und Dienstleistungen	2.070,31	3.143,00	828,04	2.314,96
14	66	Abschreibungen	37,00	37,00	37,00	
15	71	Aufwendungen f. Zuweisungen u. Zuschüsse sowie besondere Finanzaufwendungen				
16	73	Steueraufwendungen einschl. Aufwendungen aus gesetzl. Umlageverpflichtungen				
17	72	Transferaufwendungen				
18	70, 74, 76	Sonstige ordentliche Aufwendungen				
19		Summe der ordentlichen Aufwendungen (Nr. 11 bis 18)	40.762,19	30.647,00	1.097,32	29.549,68
20		Verwaltungsergebnis (Nr. 10 ./ Nr. 19)	40.804,19	30.647,00	1.097,32	29.549,68
21	56, 57	Finanzerträge				
22	77	Finanzaufwendungen				
23		Finanzergebnis (Nr. 21 ./ Nr. 22)				
24		Ordentliches Ergebnis (Verwaltungsergebnis und Finanzergebnis Nr. 20 und Nr. 23)	40.804,19	30.647,00	1.097,32	29.549,68
25	59	Außerordentliche Erträge				
26	79	Außerordentliche Aufwendungen				
27		Außerordentliches Ergebnis (Nr. 25 ./ Nr. 26)				
28		Jahresergeb.vor int.LLeistungsbez. (ordtl.u.außerordtl.Ergeb. (Nr.24 u.Nr.27)	40.804,19	30.647,00	1.097,32	29.549,68
29		Erlöse der internen Leistungsbeziehungen				
30		Kosten der internen Leistungsbeziehungen	20,70	20,00	18,48	1,52
31		Ergebnis der internen Leistungsbeziehungen	20,70	20,00	18,48	1,52
32		Jahresergebnis nach internen Leistungsbeziehungen	40.824,89	30.667,00	1.115,80	29.551,20

Jahresabschluss 2015

Teilergebnisrechnung Budget 15 Personalvertretung						
Stadt Mörfelden-Walldorf						
Nr.	Konten	Bezeichnung	Ergebnis des Vorjahres 2014	Fortg. Ansatz d. HHjahres 2015	Ergebnis des HHjahres 2015	Vergl. Ansatz/Ergebnis d.HHjahres
		Ordentliche Erträge				
01	50	Privatrechtliche Leistungsentgelte				
02	51	Öffentlich-rechtliche Leistungsentgelte				
03	548-549	Kostenersatzleistungen und -erstattungen	-3.359,32	-2.700,00		-2.700,00
04	52	Bestandsveränderungen und aktivierte Eigenleistungen				
05	55	Steuern und steuerähnliche Erträge einschl. Erträge aus gesetzlichen Umlagen				
06	547	Erträge aus Transferleistungen				
07	540-543	Erträge aus Zuweisungen u. Zuschüssen für lfd. Zwecke u. allgemeine Umlagen				
08	546	Erträge a. Auflösung v. SoPo aus Investitionszuweisungen,-zuschüssen u.-beiträgen				
09	53	Sonstige ordentliche Erträge				
10		Summe der ordentlichen Erträge (Nr. 1 bis 9)	-3.359,32	-2.700,00		-2.700,00
		Ordentliche Aufwendungen				
11	62, 63, 640-643, 647-649, 65	Personalaufwendungen	79.995,78	76.489,00	59.987,01	16.501,99
12	644-646	Versorgungsaufwendungen	4.585,92	5.287,00	5.193,71	93,29
13	60, 61, 67-69	Aufwendungen für Sach- und Dienstleistungen	10.889,36	9.900,00	7.478,25	2.421,75
14	66	Abschreibungen	37,00	37,00	79,00	-42,00
15	71	Aufwendungen f. Zuweisungen u. Zuschüsse sowie besondere Finanzaufwendungen				
16	73	Steueraufwendungen einschl. Aufwendungen aus gesetzl. Umlageverpflichtungen				
17	72	Transferaufwendungen				
18	70, 74, 76	Sonstige ordentliche Aufwendungen				
19		Summe der ordentlichen Aufwendungen (Nr. 11 bis 18)	95.508,06	91.713,00	72.737,97	18.975,03
20		Verwaltungsergebnis (Nr. 10 ./ Nr. 19)	92.148,74	89.013,00	72.737,97	16.275,03
21	56, 57	Finanzerträge				
22	77	Finanzaufwendungen				
23		Finanzergebnis (Nr. 21 ./ Nr. 22)				
24		Ordentliches Ergebnis (Verwaltungsergebnis und Finanzergebnis Nr. 20 und Nr. 23)	92.148,74	89.013,00	72.737,97	16.275,03
25	59	Außerordentliche Erträge				
26	79	Außerordentliche Aufwendungen				
27		Außerordentliches Ergebnis (Nr. 25 ./ Nr. 26)				
28		Jahresergeb.vor int.LLeistungsbez. (ordtl.u.außerordtl.Ergeb. (Nr.24 u.Nr.27)	92.148,74	89.013,00	72.737,97	16.275,03
29		Erlöse der internen Leistungsbeziehungen				
30		Kosten der internen Leistungsbeziehungen	19.104,44	3.860,00	27.072,91	-23.212,91
31		Ergebnis der internen Leistungsbeziehungen	19.104,44	3.860,00	27.072,91	-23.212,91
32		Jahresergebnis nach internen Leistungsbeziehungen	111.253,18	92.873,00	99.810,88	-6.937,88

Jahresabschluss 2015

Teilergebnisrechnung Produkt 111.05.00 Personalvertretung						
Stadt Mörfelden-Walldorf						
Nr.	Konten	Bezeichnung	Ergebnis des Vorjahres 2014	Fortg. Ansatz d. HHjahres 2015	Ergebnis des HHjahres 2015	Vergl. Ansatz/Ergebnis d.HHjahres
		Ordentliche Erträge				
01	50	Privatrechtliche Leistungsentgelte				
02	51	Öffentlich-rechtliche Leistungsentgelte				
03	548-549	Kostensatzleistungen und -erstattungen	-3.359,32	-2.700,00		-2.700,00
04	52	Bestandsveränderungen und aktivierte Eigenleistungen				
05	55	Steuern und steuerähnliche Erträge einschl. Erträge aus gesetzlichen Umlagen				
06	547	Erträge aus Transferleistungen				
07	540-543	Erträge aus Zuweisungen u. Zuschüssen für lfd. Zwecke u. allgemeine Umlagen				
08	546	Erträge a. Auflösung v. SoPo aus Investitionszuweisungen,-zuschüssen u.-beiträgen				
09	53	Sonstige ordentliche Erträge				
10		Summe der ordentlichen Erträge (Nr. 1 bis 9)	-3.359,32	-2.700,00		-2.700,00
		Ordentliche Aufwendungen				
11	62, 63, 640-643, 647-649, 65	Personalaufwendungen	79.995,78	76.489,00	59.987,01	16.501,99
12	644-646	Versorgungsaufwendungen	4.585,92	5.287,00	5.193,71	93,29
13	60, 61, 67-69	Aufwendungen für Sach- und Dienstleistungen	10.889,36	9.900,00	7.478,25	2.421,75
14	66	Abschreibungen	37,00	37,00	79,00	-42,00
15	71	Aufwendungen f. Zuweisungen u. Zuschüsse sowie besondere Finanzaufwendungen				
16	73	Steueraufwendungen einschl. Aufwendungen aus gesetzl. Umlageverpflichtungen				
17	72	Transferaufwendungen				
18	70, 74, 76	Sonstige ordentliche Aufwendungen				
19		Summe der ordentlichen Aufwendungen (Nr. 11 bis 18)	95.508,06	91.713,00	72.737,97	18.975,03
20		Verwaltungsergebnis (Nr. 10 ./ Nr. 19)	92.148,74	89.013,00	72.737,97	16.275,03
21	56, 57	Finanzerträge				
22	77	Finanzaufwendungen				
23		Finanzergebnis (Nr. 21 ./ Nr. 22)				
24		Ordentliches Ergebnis (Verwaltungsergebnis und Finanzergebnis Nr. 20 und Nr. 23)	92.148,74	89.013,00	72.737,97	16.275,03
25	59	Außerordentliche Erträge				
26	79	Außerordentliche Aufwendungen				
27		Außerordentliches Ergebnis (Nr. 25 ./ Nr. 26)				
28		Jahresergeb.vor int.LLeistungsbez. (ordtl.u.außerordtl.Ergeb. (Nr.24 u.Nr.27)	92.148,74	89.013,00	72.737,97	16.275,03
29		Erlöse der internen Leistungsbeziehungen				
30		Kosten der internen Leistungsbeziehungen	19.104,44	3.860,00	27.072,91	-23.212,91
31		Ergebnis der internen Leistungsbeziehungen	19.104,44	3.860,00	27.072,91	-23.212,91
32		Jahresergebnis nach internen Leistungsbeziehungen	111.253,18	92.873,00	99.810,88	-6.937,88

Jahresabschluss 2015

Teilergebnisrechnung Budget 20 Amt für Finanzen						
Stadt Mörfelden-Walldorf						
Nr.	Konten	Bezeichnung	Ergebnis des Vorjahres 2014	Fortg. Ansatz d. HHjahres 2015	Ergebnis des HHjahres 2015	Vergl. Ansatz/Ergebnis d.HHjahres
		Ordentliche Erträge				
01	50	Privatrechtliche Leistungsentgelte	-18.000,00	-36.000,00	-18.000,00	-18.000,00
02	51	Öffentlich-rechtliche Leistungsentgelte	-672,90		-100,00	100,00
03	548-549	Kostensatzleistungen und -erstattungen	-179.935,64	-315.000,00	-194.578,33	-120.421,67
04	52	Bestandsveränderungen und aktivierte Eigenleistungen				
05	55	Steuern und steuerähnliche Erträge einschl. Erträge aus gesetzlichen Umlagen	-0,93		-4,35	4,35
06	547	Erträge aus Transferleistungen	-149.724,65	-141.000,00	-155.857,59	14.857,59
07	540-543	Erträge aus Zuweisungen u. Zuschüssen für lfd. Zwecke u. allgemeine Umlagen				
08	546	Erträge a. Auflösung v. SoPo aus Investitionszuweisungen,-zuschüssen u.-beiträgen	-14.089,00	-14.088,00	-14.088,00	
09	53	Sonstige ordentliche Erträge	-642,37	-150.000,00	-332.766,86	182.766,86
10		Summe der ordentlichen Erträge (Nr. 1 bis 9)	-363.065,49	-656.088,00	-715.395,13	59.307,13
		Ordentliche Aufwendungen				
11	62, 63, 640-643, 647-649, 65	Personalaufwendungen	1.021.417,68	1.080.644,00	1.049.793,59	30.850,41
12	644-646	Versorgungsaufwendungen	214.991,63	60.557,00	140.773,84	-80.216,84
13	60, 61, 67-69	Aufwendungen für Sach- und Dienstleistungen	128.743,29	171.143,00	154.508,47	16.634,53
14	66	Abschreibungen	4.284,61	19.047,00	103.680,10	-84.633,10
15	71	Aufwendungen f. Zuweisungen u. Zuschüsse sowie besondere Finanzaufwendungen				
16	73	Steueraufwendungen einschl. Aufwendungen aus gesetzl. Umlageverpflichtungen				
17	72	Transferaufwendungen				
18	70, 74, 76	Sonstige ordentliche Aufwendungen				
19		Summe der ordentlichen Aufwendungen (Nr. 11 bis 18)	1.369.437,21	1.331.391,00	1.448.756,00	-117.365,00
20		Verwaltungsergebnis (Nr. 10 ./ Nr. 19)	1.006.371,72	675.303,00	733.360,87	-58.057,87
21	56, 57	Finanzerträge	-645.922,71	-682.403,00	-892.844,43	210.441,43
22	77	Finanzaufwendungen	97.490,50		81.116,10	-81.116,10
23		Finanzergebnis (Nr. 21 ./ Nr. 22)	-548.432,21	-682.403,00	-811.728,33	129.325,33
24		Ordentliches Ergebnis (Verwaltungsergebnis und Finanzergebnis Nr. 20 und Nr. 23)	457.939,51	-7.100,00	-78.367,46	71.267,46
25	59	Außerordentliche Erträge				
26	79	Außerordentliche Aufwendungen	528.272,90			
27		Außerordentliches Ergebnis (Nr. 25 ./ Nr. 26)	528.272,90			
28		Jahresergeb.vor int.LLeistungsbez. (ordtl.u.außerordtl.Ergeb. (Nr.24 u.Nr.27)	986.212,41	-7.100,00	-78.367,46	71.267,46
29		Erlöse der internen Leistungsbeziehungen	-29.055,00	-31.860,00	-30.691,60	-1.168,40
30		Kosten der internen Leistungsbeziehungen	843,16	1.080,00	1.100,93	-20,93
31		Ergebnis der internen Leistungsbeziehungen	-28.211,84	-30.780,00	-29.590,67	-1.189,33
32		Jahresergebnis nach internen Leistungsbeziehungen	958.000,57	-37.880,00	-107.958,13	70.078,13

Jahresabschluss 2015

Teilergebnisrechnung Produkt 111.06.00 Finanzmanagement						
Stadt Mörfelden-Walldorf						
Nr.	Konten	Bezeichnung	Ergebnis des Vorjahres 2014	Fortg. Ansatz d. HHjahres 2015	Ergebnis des HHjahres 2015	Vergl. Ansatz/Ergebnis d.HHjahres
		Ordentliche Erträge				
01	50	Privatrechtliche Leistungsentgelte	-18.000,00	-36.000,00	-18.000,00	-18.000,00
02	51	Öffentlich-rechtliche Leistungsentgelte	-672,90		-100,00	100,00
03	548-549	Kostensatzleistungen und -erstattungen	-179.935,64	-315.000,00	-194.578,33	-120.421,67
04	52	Bestandsveränderungen und aktivierte Eigenleistungen				
05	55	Steuern und steuerähnliche Erträge einschl. Erträge aus gesetzlichen Umlagen	-0,93		-4,35	4,35
06	547	Erträge aus Transferleistungen	-149.724,65	-141.000,00	-155.857,59	14.857,59
07	540-543	Erträge aus Zuweisungen u. Zuschüssen für lfd. Zwecke u. allgemeine Umlagen				
08	546	Erträge a. Auflösung v. SoPo aus Investitionszuweisungen,-zuschüssen u.-beiträgen	-14.089,00	-14.088,00	-14.088,00	
09	53	Sonstige ordentliche Erträge	-642,37	-150.000,00	-332.766,86	182.766,86
10		Summe der ordentlichen Erträge (Nr. 1 bis 9)	-363.065,49	-656.088,00	-715.395,13	59.307,13
		Ordentliche Aufwendungen				
11	62, 63, 640-643, 647-649, 65	Personalaufwendungen	1.021.417,68	1.080.644,00	1.049.793,59	30.850,41
12	644-646	Versorgungsaufwendungen	214.991,63	60.557,00	140.773,84	-80.216,84
13	60, 61, 67-69	Aufwendungen für Sach- und Dienstleistungen	128.743,29	171.143,00	154.508,47	16.634,53
14	66	Abschreibungen	4.284,61	19.047,00	103.680,10	-84.633,10
15	71	Aufwendungen f. Zuweisungen u. Zuschüsse sowie besondere Finanzaufwendungen				
16	73	Steueraufwendungen einschl. Aufwendungen aus gesetzl. Umlageverpflichtungen				
17	72	Transferaufwendungen				
18	70, 74, 76	Sonstige ordentliche Aufwendungen				
19		Summe der ordentlichen Aufwendungen (Nr. 11 bis 18)	1.369.437,21	1.331.391,00	1.448.756,00	-117.365,00
20		Verwaltungsergebnis (Nr. 10 ./ Nr. 19)	1.006.371,72	675.303,00	733.360,87	-58.057,87
21	56, 57	Finanzerträge	-645.922,71	-682.403,00	-892.844,43	210.441,43
22	77	Finanzaufwendungen	97.490,50		81.116,10	-81.116,10
23		Finanzergebnis (Nr. 21 ./ Nr. 22)	-548.432,21	-682.403,00	-811.728,33	129.325,33
24		Ordentliches Ergebnis (Verwaltungsergebnis und Finanzergebnis Nr. 20 und Nr. 23)	457.939,51	-7.100,00	-78.367,46	71.267,46
25	59	Außerordentliche Erträge				
26	79	Außerordentliche Aufwendungen	528.272,90			
27		Außerordentliches Ergebnis (Nr. 25 ./ Nr. 26)	528.272,90			
28		Jahresergeb.vor int.Leistungsbez. (ordtl.u.außerordtl.Ergeb. (Nr.24 u.Nr.27)	986.212,41	-7.100,00	-78.367,46	71.267,46
29		Erlöse der internen Leistungsbeziehungen	-29.055,00	-31.860,00	-30.691,60	-1.168,40
30		Kosten der internen Leistungsbeziehungen	843,16	1.080,00	1.100,93	-20,93
31		Ergebnis der internen Leistungsbeziehungen	-28.211,84	-30.780,00	-29.590,67	-1.189,33
32		Jahresergebnis nach internen Leistungsbeziehungen	958.000,57	-37.880,00	-107.958,13	70.078,13

Jahresabschluss 2015

Teilfinanzrechnung Produkt 111.06.00 Finanzmanagement

Stadt Mörfelden-Walldorf

Nr.	Bezeichnung	Ergebnis des Vorjahres 2014	Fortg. Ansatz des HHjahres 2015	Ergebnis des HHjahres 2015	Vergl. Ansatz/Ergeb. des HHjahres		
01	Einz. aus Investitionszuweis., -zuschüssen u. -beiträgen						
02	+ Einz. aus Abg. v. Gegenst. d. Sachanl.verm. u. d. immat. AV						
03	+ Einz. aus Abg. v. Gegenst. d. Finanzanlagevermögens						
04	davon Einz. aus der Tilgung v. gewährten Krediten						
05	Summe investive Einzahlungen						
06	- Ausz. v. Invest. i. d. Sachanl.verm. u. immat. AV	-489,80	-1.500,00		-1.500,00		
07	davon Ausz. v. aktiv. Invest.zuw. u. -zuschüsse						
08	- Ausz. v. Invest. i. d. Finanzanlagevermögen						
09	davon Ausz. aus der Gewährung v. Krediten						
10	Summe investive Auszahlungen	-489,80	-1.500,00		-1.500,00		
11	Saldo aus Investitionstätigkeit (Einz. ./ Ausz.)	-489,80	-1.500,00		-1.500,00		

Persönliche Kopie für:
 Pietsch
 Pietsch, Gerrit
 Mörfelden-Walldorf

Jahresabschluss 2015

Teilergebnisrechnung Budget 32 Gewerbe- und Ordnungsamt						
Stadt Mörfelden-Walldorf						
Nr.	Konten	Bezeichnung	Ergebnis des Vorjahres 2014	Fortg. Ansatz d. HHjahres 2015	Ergebnis des HHjahres 2015	Vergl. Ansatz/Ergebnis d.HHjahres
		Ordentliche Erträge				
01	50	Privatrechtliche Leistungsentgelte	-2.988,00	-2.150,00	-2.988,00	838,00
02	51	Öffentlich-rechtliche Leistungsentgelte	-346.264,85	-335.000,00	-361.008,60	26.008,60
03	548-549	Kostensatzleistungen und -erstattungen	-7.861,15	-7.700,00	-17.268,14	9.568,14
04	52	Bestandsveränderungen und aktivierte Eigenleistungen				
05	55	Steuern und steuerähnliche Erträge einschl. Erträge aus gesetzlichen Umlagen				
06	547	Erträge aus Transferleistungen				
07	540-543	Erträge aus Zuweisungen u. Zuschüssen für lfd. Zwecke u. allgemeine Umlagen				
08	546	Erträge a. Auflösung v. SoPo aus Investitionszuweisungen,-zuschüssen u.-beiträgen				
09	53	Sonstige ordentliche Erträge	-9.660,81	-3.000,00	-9.006,56	6.006,56
10		Summe der ordentlichen Erträge (Nr. 1 bis 9)	-366.774,81	-347.850,00	-390.271,30	42.421,30
		Ordentliche Aufwendungen				
11	62, 63, 640-643, 647-649, 65	Personalaufwendungen	566.428,09	636.256,00	603.801,64	32.454,36
12	644-646	Versorgungsaufwendungen	107.092,28	32.392,00	153.342,80	-120.950,80
13	60, 61, 67-69	Aufwendungen für Sach- und Dienstleistungen	115.944,80	130.780,00	105.245,78	25.534,22
14	66	Abschreibungen	7.871,55	5.332,00	6.572,80	-1.240,80
15	71	Aufwendungen f. Zuweisungen u. Zuschüsse sowie besondere Finanzaufwendungen	26.961,53	28.050,00	25.769,71	2.280,29
16	73	Steueraufwendungen einschl. Aufwendungen aus gesetzl. Umlageverpflichtungen				
17	72	Transferaufwendungen	2.405,76	7.500,00	2.239,96	5.260,04
18	70, 74, 76	Sonstige ordentliche Aufwendungen	504,00	504,00	504,00	
19		Summe der ordentlichen Aufwendungen (Nr. 11 bis 18)	827.208,01	840.814,00	897.476,69	-56.662,69
20		Verwaltungsergebnis (Nr. 10 ./ Nr. 19)	460.433,20	492.964,00	507.205,39	-14.241,39
21	56, 57	Finanzerträge				
22	77	Finanzaufwendungen	50,00			
23		Finanzergebnis (Nr. 21 ./ Nr. 22)	50,00			
24		Ordentliches Ergebnis (Verwaltungsergebnis und Finanzergebnis Nr. 20 und Nr. 23)	460.483,20	492.964,00	507.205,39	-14.241,39
25	59	Außerordentliche Erträge				
26	79	Außerordentliche Aufwendungen				
27		Außerordentliches Ergebnis (Nr. 25 ./ Nr. 26)				
28		Jahresergeb.vor int.Leistungsbez. (ordtl.u.außerordtl.Ergeb. (Nr.24 u.Nr.27)	460.483,20	492.964,00	507.205,39	-14.241,39
29		Erlöse der internen Leistungsbeziehungen				
30		Kosten der internen Leistungsbeziehungen	51.895,72	29.590,00	71.669,90	-42.079,90
31		Ergebnis der internen Leistungsbeziehungen	51.895,72	29.590,00	71.669,90	-42.079,90
32		Jahresergebnis nach internen Leistungsbeziehungen	512.378,92	522.554,00	578.875,29	-56.321,29

Jahresabschluss 2015

Teilergebnisrechnung Produkt 122.03.00 Ordnungsangelegenheiten						
Stadt Mörfelden-Walldorf						
Nr.	Konten	Bezeichnung	Ergebnis des Vorjahres 2014	Fortg. Ansatz d. HHjahres 2015	Ergebnis des HHjahres 2015	Vergl. Ansatz/Ergebnis d.HHjahres
		Ordentliche Erträge				
01	50	Privatrechtliche Leistungsentgelte	-2.988,00	-2.150,00	-2.988,00	838,00
02	51	Öffentlich-rechtliche Leistungsentgelte	-330.549,68	-320.000,00	-344.783,34	24.783,34
03	548-549	Kostensatzleistungen und -erstattungen	-7.861,15	-7.700,00	-17.268,14	9.568,14
04	52	Bestandsveränderungen und aktivierte Eigenleistungen				
05	55	Steuern und steuerähnliche Erträge einschl. Erträge aus gesetzlichen Umlagen				
06	547	Erträge aus Transferleistungen				
07	540-543	Erträge aus Zuweisungen u. Zuschüssen für lfd. Zwecke u. allgemeine Umlagen				
08	546	Erträge a. Auflösung v. SoPo aus Investitionszuweisungen,-zuschüssen u.-beiträgen				
09	53	Sonstige ordentliche Erträge	-9.660,81	-3.000,00	-9.006,56	6.006,56
10		Summe der ordentlichen Erträge (Nr. 1 bis 9)	-351.059,64	-332.850,00	-374.046,04	41.196,04
		Ordentliche Aufwendungen				
11	62, 63, 640-643, 647-649, 65	Personalaufwendungen	539.041,81	613.128,00	575.572,35	37.555,65
12	644-646	Versorgungsaufwendungen	102.513,93	31.138,00	146.077,74	-114.939,74
13	60, 61, 67-69	Aufwendungen für Sach- und Dienstleistungen	111.453,58	125.980,00	100.520,97	25.459,03
14	66	Abschreibungen	7.871,55	5.332,00	6.572,80	-1.240,80
15	71	Aufwendungen f. Zuweisungen u. Zuschüsse sowie besondere Finanzaufwendungen	26.961,53	28.050,00	25.769,71	2.280,29
16	73	Steueraufwendungen einschl. Aufwendungen aus gesetzl. Umlageverpflichtungen				
17	72	Transferaufwendungen	2.405,76	7.500,00	2.239,96	5.260,04
18	70, 74, 76	Sonstige ordentliche Aufwendungen	504,00	504,00	504,00	
19		Summe der ordentlichen Aufwendungen (Nr. 11 bis 18)	790.752,16	811.632,00	857.257,53	-45.625,53
20		Verwaltungsergebnis (Nr. 10 ./ Nr. 19)	439.692,52	478.782,00	483.211,49	-4.429,49
21	56, 57	Finanzerträge				
22	77	Finanzaufwendungen	50,00			
23		Finanzergebnis (Nr. 21 ./ Nr. 22)	50,00			
24		Ordentliches Ergebnis (Verwaltungsergebnis und Finanzergebnis Nr. 20 und Nr. 23)	439.742,52	478.782,00	483.211,49	-4.429,49
25	59	Außerordentliche Erträge				
26	79	Außerordentliche Aufwendungen				
27		Außerordentliches Ergebnis (Nr. 25 ./ Nr. 26)				
28		Jahresergeb.vor int.LLeistungsbez. (ordtl.u.außerordtl.Ergeb. (Nr.24 u.Nr.27)	439.742,52	478.782,00	483.211,49	-4.429,49
29		Erlöse der internen Leistungsbeziehungen				
30		Kosten der internen Leistungsbeziehungen	50.711,83	28.970,00	71.561,18	-42.591,18
31		Ergebnis der internen Leistungsbeziehungen	50.711,83	28.970,00	71.561,18	-42.591,18
32		Jahresergebnis nach internen Leistungsbeziehungen	490.454,35	507.752,00	554.772,67	-47.020,67

Jahresabschluss 2015

Teilfinanzrechnung Produkt 122.03.00 Ordnungsangelegenheiten

Stadt Mörfelden-Walldorf

Nr.	Bezeichnung	Ergebnis des Vorjahres 2014	Fortg. Ansatz des HHjahres 2015	Ergebnis des HHjahres 2015	Vergl. Ansatz/Ergeb. des HHjahres		
01	Einz. aus Investitionszuweis., -zuschüssen u. -beiträgen						
02	+ Einz. aus Abg. v. Gegenst. d. Sachanl.verm. u. d. immat. AV						
03	+ Einz. aus Abg. v. Gegenst. d. Finanzanlagevermögens						
04	davon Einz. aus der Tilgung v. gewährten Krediten						
05	Summe investive Einzahlungen						
06	- Ausz. v. Invest. i. d. Sachanl.verm. u. immat. AV	-6.367,69					
07	davon Ausz. v. aktiv. Invest.zuw. u. -zuschüsse						
08	- Ausz. v. Invest. i. d. Finanzanlagevermögen						
09	davon Ausz. aus der Gewährung v. Krediten						
10	Summe investive Auszahlungen	-6.367,69					
11	Saldo aus Investitionstätigkeit (Einz. ./ Ausz.)	-6.367,69					

Persönliche Kopie für:
 Pietsch
 Pietsch, Gerrit
 Mörfelden-Walldorf

Jahresabschluss 2015

Teilergebnisrechnung Produkt 573.01.00 Wochenmärkte

Stadt Mörfelden-Walldorf

Nr.	Konten	Bezeichnung	Ergebnis des Vorjahres 2014	Fortg. Ansatz d. HHjahres 2015	Ergebnis des HHjahres 2015	Vergl. Ansatz/Ergebnis d.HHjahres
		Ordentliche Erträge				
01	50	Privatrechtliche Leistungsentgelte				
02	51	Öffentlich-rechtliche Leistungsentgelte	-15.715,17	-15.000,00	-16.225,26	1.225,26
03	548-549	Kostensatzleistungen und -erstattungen				
04	52	Bestandsveränderungen und aktivierte Eigenleistungen				
05	55	Steuern und steuerähnliche Erträge einschl. Erträge aus gesetzlichen Umlagen				
06	547	Erträge aus Transferleistungen				
07	540-543	Erträge aus Zuweisungen u. Zuschüssen für lfd. Zwecke u. allgemeine Umlagen				
08	546	Erträge a. Auflösung v. SoPo aus Investitionszuweisungen,-zuschüssen u.-beiträgen				
09	53	Sonstige ordentliche Erträge				
10		Summe der ordentlichen Erträge (Nr. 1 bis 9)	-15.715,17	-15.000,00	-16.225,26	1.225,26
		Ordentliche Aufwendungen				
11	62, 63, 640-643, 647-649, 65	Personalaufwendungen	27.386,28	23.128,00	28.229,29	-5.101,29
12	644-646	Versorgungsaufwendungen	4.578,35	1.254,00	7.265,06	-6.011,06
13	60, 61, 67-69	Aufwendungen für Sach- und Dienstleistungen	4.491,22	4.800,00	4.724,81	75,19
14	66	Abschreibungen				
15	71	Aufwendungen f. Zuweisungen u. Zuschüsse sowie besondere Finanzaufwendungen				
16	73	Steueraufwendungen einschl. Aufwendungen aus gesetzl. Umlageverpflichtungen				
17	72	Transferaufwendungen				
18	70, 74, 76	Sonstige ordentliche Aufwendungen				
19		Summe der ordentlichen Aufwendungen (Nr. 11 bis 18)	36.455,85	29.182,00	40.219,16	-11.037,16
20		Verwaltungsergebnis (Nr. 10 ./ Nr. 19)	20.740,68	14.182,00	23.993,90	-9.811,90
21	56, 57	Finanzerträge				
22	77	Finanzaufwendungen				
23		Finanzergebnis (Nr. 21 ./ Nr. 22)				
24		Ordentliches Ergebnis (Verwaltungsergebnis und Finanzergebnis Nr. 20 und Nr. 23)	20.740,68	14.182,00	23.993,90	-9.811,90
25	59	Außerordentliche Erträge				
26	79	Außerordentliche Aufwendungen				
27		Außerordentliches Ergebnis (Nr. 25 ./ Nr. 26)				
28		Jahresergeb.vor int.LLeistungsbez. (ordtl.u.außerordtl.Ergeb. (Nr.24 u.Nr.27)	20.740,68	14.182,00	23.993,90	-9.811,90
29		Erlöse der internen Leistungsbeziehungen				
30		Kosten der internen Leistungsbeziehungen	1.183,89	620,00	108,72	511,28
31		Ergebnis der internen Leistungsbeziehungen	1.183,89	620,00	108,72	511,28
32		Jahresergebnis nach internen Leistungsbeziehungen	21.924,57	14.802,00	24.102,62	-9.300,62

Jahresabschluss 2015

Teilergebnisrechnung Budget 33.1 Amt für Einwohnerwesen						
Stadt Mörfelden-Walldorf						
Nr.	Konten	Bezeichnung	Ergebnis des Vorjahres 2014	Fortg. Ansatz d. HHjahres 2015	Ergebnis des HHjahres 2015	Vergl. Ansatz/Ergebnis d.HHjahres
		Ordentliche Erträge				
01	50	Privatrechtliche Leistungsentgelte	-2.054,60	-1.500,00	-2.300,50	800,50
02	51	Öffentlich-rechtliche Leistungsentgelte	-252.757,30	-256.100,00	-254.610,00	-1.490,00
03	548-549	Kostensatzleistungen und -erstattungen	-38.292,14	-6.000,00	-1.173,58	-4.826,42
04	52	Bestandsveränderungen und aktivierte Eigenleistungen			-633,37	633,37
05	55	Steuern und steuerähnliche Erträge einschl. Erträge aus gesetzlichen Umlagen				
06	547	Erträge aus Transferleistungen				
07	540-543	Erträge aus Zuweisungen u. Zuschüssen für lfd. Zwecke u. allgemeine Umlagen			-149,05	149,05
08	546	Erträge a. Auflösung v. SoPo aus Investitionszuweisungen,-zuschüssen u.-beiträgen				
09	53	Sonstige ordentliche Erträge	-376,34	-150,00	-73,83	-76,17
10		Summe der ordentlichen Erträge (Nr. 1 bis 9)	-293.480,38	-263.750,00	-258.940,33	-4.809,67
		Ordentliche Aufwendungen				
11	62, 63, 640-643, 647-649, 65	Personalaufwendungen	759.246,59	814.991,00	771.026,92	43.964,08
12	644-646	Versorgungsaufwendungen	142.343,90	43.066,00	157.660,60	-114.594,60
13	60, 61, 67-69	Aufwendungen für Sach- und Dienstleistungen	236.995,34	266.667,00	251.373,17	15.293,83
14	66	Abschreibungen	964,00	959,00	1.184,20	-225,20
15	71	Aufwendungen f. Zuweisungen u. Zuschüsse sowie besondere Finanzaufwendungen	13.173,42	12.300,00	9.583,29	2.716,71
16	73	Steueraufwendungen einschl. Aufwendungen aus gesetzl. Umlageverpflichtungen				
17	72	Transferaufwendungen				
18	70, 74, 76	Sonstige ordentliche Aufwendungen	106,00	66,00	106,00	-40,00
19		Summe der ordentlichen Aufwendungen (Nr. 11 bis 18)	1.152.829,25	1.138.049,00	1.190.934,18	-52.885,18
20		Verwaltungsergebnis (Nr. 10 ./ Nr. 19)	859.348,87	874.299,00	931.993,85	-57.694,85
21	56, 57	Finanzerträge		-100,00	-277,00	177,00
22	77	Finanzaufwendungen				
23		Finanzergebnis (Nr. 21 ./ Nr. 22)		-100,00	-277,00	177,00
24		Ordentliches Ergebnis (Verwaltungsergebnis und Finanzergebnis Nr. 20 und Nr. 23)	859.348,87	874.199,00	931.716,85	-57.517,85
25	59	Außerordentliche Erträge				
26	79	Außerordentliche Aufwendungen				
27		Außerordentliches Ergebnis (Nr. 25 ./ Nr. 26)				
28		Jahresergeb.vor int.LLeistungsbez. (ordtl.u.außerordtl.Ergeb. (Nr.24 u.Nr.27)	859.348,87	874.199,00	931.716,85	-57.517,85
29		Erlöse der internen Leistungsbeziehungen				
30		Kosten der internen Leistungsbeziehungen	33.752,84	60.360,00	29.733,88	30.626,12
31		Ergebnis der internen Leistungsbeziehungen	33.752,84	60.360,00	29.733,88	30.626,12
32		Jahresergebnis nach internen Leistungsbeziehungen	893.101,71	934.559,00	961.450,73	-26.891,73

Jahresabschluss 2015

Teilergebnisrechnung Produkt 111.02.31 Vorprodukt Amt 33.1

Stadt Mörfelden-Walldorf

Nr.	Konten	Bezeichnung	Ergebnis des Vorjahres 2014	Fortg. Ansatz d. HHjahres 2015	Ergebnis des HHjahres 2015	Vergl. Ansatz/Ergebnis d.HHjahres
		Ordentliche Erträge				
01	50	Privatrechtliche Leistungsentgelte				
02	51	Öffentlich-rechtliche Leistungsentgelte				
03	548-549	Kostenersatzleistungen und -erstattungen	-956,40	-6.000,00	-1.173,58	-4.826,42
04	52	Bestandsveränderungen und aktivierte Eigenleistungen				
05	55	Steuern und steuerähnliche Erträge einschl. Erträge aus gesetzlichen Umlagen				
06	547	Erträge aus Transferleistungen				
07	540-543	Erträge aus Zuweisungen u. Zuschüssen für lfd. Zwecke u. allgemeine Umlagen				
08	546	Erträge a. Auflösung v. SoPo aus Investitionszuweisungen,-zuschüssen u.-beiträgen				
09	53	Sonstige ordentliche Erträge			-12,66	12,66
10		Summe der ordentlichen Erträge (Nr. 1 bis 9)	-956,40	-6.000,00	-1.186,24	-4.813,76
		Ordentliche Aufwendungen				
11	62, 63, 640-643, 647-649, 65	Personalaufwendungen	8.928,92		9.221,62	-9.221,62
12	644-646	Versorgungsaufwendungen	22.963,95			
13	60, 61, 67-69	Aufwendungen für Sach- und Dienstleistungen	6.956,40	10.400,00	7.766,00	2.634,00
14	66	Abschreibungen	164,00	162,00	87,00	75,00
15	71	Aufwendungen f. Zuweisungen u. Zuschüsse sowie besondere Finanzaufwendungen				
16	73	Steueraufwendungen einschl. Aufwendungen aus gesetzl. Umlageverpflichtungen				
17	72	Transferaufwendungen				
18	70, 74, 76	Sonstige ordentliche Aufwendungen	106,00	66,00	106,00	-40,00
19		Summe der ordentlichen Aufwendungen (Nr. 11 bis 18)	39.119,27	10.628,00	17.180,62	-6.552,62
20		Verwaltungsergebnis (Nr. 10 ./ Nr. 19)	38.162,87	4.628,00	15.994,38	-11.366,38
21	56, 57	Finanzerträge				
22	77	Finanzaufwendungen				
23		Finanzergebnis (Nr. 21 ./ Nr. 22)				
24		Ordentliches Ergebnis (Verwaltungsergebnis und Finanzergebnis Nr. 20 und Nr. 23)	38.162,87	4.628,00	15.994,38	-11.366,38
25	59	Außerordentliche Erträge				
26	79	Außerordentliche Aufwendungen				
27		Außerordentliches Ergebnis (Nr. 25 ./ Nr. 26)				
28		Jahresergeb.vor int.Leistungsbez. (ordtl.u.außerordtl.Ergeb. (Nr.24 u.Nr.27)	38.162,87	4.628,00	15.994,38	-11.366,38
29		Erlöse der internen Leistungsbeziehungen				
30		Kosten der internen Leistungsbeziehungen	92,65	110,00	41,37	68,63
31		Ergebnis der internen Leistungsbeziehungen	92,65	110,00	41,37	68,63
32		Jahresergebnis nach internen Leistungsbeziehungen	38.255,52	4.738,00	16.035,75	-11.297,75

Jahresabschluss 2015

Teilfinanzrechnung Produkt 111.02.31 Vorprodukt Amt 33.1

Stadt Mörfelden-Walldorf

Nr.	Bezeichnung	Ergebnis des Vorjahres 2014	Fortg. Ansatz des HHjahres 2015	Ergebnis des HHjahres 2015	Vergl. Ansatz/Ergeb. des HHjahres		
01	Einz. aus Investitionszuweis., -zuschüssen u. -beiträgen						
02	+ Einz. aus Abg. v. Gegenst. d. Sachanl.verm. u. d. immat. AV						
03	+ Einz. aus Abg. v. Gegenst. d. Finanzanlagevermögens						
04	davon Einz. aus der Tilgung v. gewährten Krediten						
05	Summe investive Einzahlungen						
06	- Ausz. v. Invest. i. d. Sachanl.verm. u. immat. AV		-3.000,00		-3.000,00		
07	davon Ausz. v. aktiv. Invest.zuw. u. -zuschüsse						
08	- Ausz. v. Invest. i. d. Finanzanlagevermögen						
09	davon Ausz. aus der Gewährung v. Krediten						
10	Summe investive Auszahlungen		-3.000,00		-3.000,00		
11	Saldo aus Investitionstätigkeit (Einz. ./ Ausz.)		-3.000,00		-3.000,00		

Persönliche Kopie für:
 Pietsch
 Pietsch, Gerrit
 Mörfelden-Walldorf

Jahresabschluss 2015

Teilergebnisrechnung Produkt 121.02.00 Statistik und Wahlen						
Stadt Mörfelden-Walldorf						
Nr.	Konten	Bezeichnung	Ergebnis des Vorjahres 2014	Fortg. Ansatz d. HHjahres 2015	Ergebnis des HHjahres 2015	Vergl. Ansatz/Ergebnis d.HHjahres
		Ordentliche Erträge				
01	50	Privatrechtliche Leistungsentgelte				
02	51	Öffentlich-rechtliche Leistungsentgelte		-500,00		-500,00
03	548-549	Kostensatzleistungen und -erstattungen	-37.335,74			
04	52	Bestandsveränderungen und aktivierte Eigenleistungen			-503,92	503,92
05	55	Steuern und steuerähnliche Erträge einschl. Erträge aus gesetzlichen Umlagen				
06	547	Erträge aus Transferleistungen				
07	540-543	Erträge aus Zuweisungen u. Zuschüssen für lfd. Zwecke u. allgemeine Umlagen				
08	546	Erträge a. Auflösung v. SoPo aus Investitionszuweisungen,-zuschüssen u.-beiträgen				
09	53	Sonstige ordentliche Erträge	-169,00			
10		Summe der ordentlichen Erträge (Nr. 1 bis 9)	-37.504,74	-500,00	-503,92	3,92
		Ordentliche Aufwendungen				
11	62, 63, 640-643, 647-649, 65	Personalaufwendungen	92.702,41	68.638,00	58.113,52	10.524,48
12	644-646	Versorgungsaufwendungen	14.261,37	2.825,00	18.560,14	-15.735,14
13	60, 61, 67-69	Aufwendungen für Sach- und Dienstleistungen	20.618,32	40.722,00	17.156,81	23.565,19
14	66	Abschreibungen			228,20	-228,20
15	71	Aufwendungen f. Zuweisungen u. Zuschüsse sowie besondere Finanzaufwendungen				
16	73	Steueraufwendungen einschl. Aufwendungen aus gesetzl. Umlageverpflichtungen				
17	72	Transferaufwendungen				
18	70, 74, 76	Sonstige ordentliche Aufwendungen				
19		Summe der ordentlichen Aufwendungen (Nr. 11 bis 18)	127.582,10	112.185,00	94.058,67	18.126,33
20		Verwaltungsergebnis (Nr. 10 ./ Nr. 19)	90.077,36	111.685,00	93.554,75	18.130,25
21	56, 57	Finanzerträge				
22	77	Finanzaufwendungen				
23		Finanzergebnis (Nr. 21 ./ Nr. 22)				
24		Ordentliches Ergebnis (Verwaltungsergebnis und Finanzergebnis Nr. 20 und Nr. 23)	90.077,36	111.685,00	93.554,75	18.130,25
25	59	Außerordentliche Erträge				
26	79	Außerordentliche Aufwendungen				
27		Außerordentliches Ergebnis (Nr. 25 ./ Nr. 26)				
28		Jahresergeb.vor int.LLeistungsbez. (ordtl.u.außerordtl.Ergeb. (Nr.24 u.Nr.27)	90.077,36	111.685,00	93.554,75	18.130,25
29		Erlöse der internen Leistungsbeziehungen				
30		Kosten der internen Leistungsbeziehungen	33.148,82	59.710,00	28.834,39	30.875,61
31		Ergebnis der internen Leistungsbeziehungen	33.148,82	59.710,00	28.834,39	30.875,61
32		Jahresergebnis nach internen Leistungsbeziehungen	123.226,18	171.395,00	122.389,14	49.005,86

Jahresabschluss 2015

Teilergebnisrechnung Produkt 122.05.00 Bürgerservice (Stadtbüro)						
Stadt Mörfelden-Walldorf						
Nr.	Konten	Bezeichnung	Ergebnis des Vorjahres 2014	Fortg. Ansatz d. HHjahres 2015	Ergebnis des HHjahres 2015	Vergl. Ansatz/Ergebnis d.HHjahres
		Ordentliche Erträge				
01	50	Privatrechtliche Leistungsentgelte	-31,10		-26,50	26,50
02	51	Öffentlich-rechtliche Leistungsentgelte	-224.967,80	-230.600,00	-223.494,10	-7.105,90
03	548-549	Kostensatzleistungen und -erstattungen				
04	52	Bestandsveränderungen und aktivierte Eigenleistungen			-129,45	129,45
05	55	Steuern und steuerähnliche Erträge einschl. Erträge aus gesetzlichen Umlagen				
06	547	Erträge aus Transferleistungen				
07	540-543	Erträge aus Zuweisungen u. Zuschüssen für lfd. Zwecke u. allgemeine Umlagen			-149,05	149,05
08	546	Erträge a. Auflösung v. SoPo aus Investitionszuweisungen,-zuschüssen u.-beiträgen				
09	53	Sonstige ordentliche Erträge				
10		Summe der ordentlichen Erträge (Nr. 1 bis 9)	-224.998,90	-230.600,00	-223.799,10	-6.800,90
		Ordentliche Aufwendungen				
11	62, 63, 640-643, 647-649, 65	Personalaufwendungen	454.155,70	520.822,00	478.751,90	42.070,10
12	644-646	Versorgungsaufwendungen	66.430,27	29.397,00	84.029,25	-54.632,25
13	60, 61, 67-69	Aufwendungen für Sach- und Dienstleistungen	191.877,84	194.375,00	205.373,08	-10.998,08
14	66	Abschreibungen	302,00	302,00	354,00	-52,00
15	71	Aufwendungen f. Zuweisungen u. Zuschüsse sowie besondere Finanzaufwendungen	13.173,42	12.300,00	9.583,29	2.716,71
16	73	Steueraufwendungen einschl. Aufwendungen aus gesetzl. Umlageverpflichtungen				
17	72	Transferaufwendungen				
18	70, 74, 76	Sonstige ordentliche Aufwendungen				
19		Summe der ordentlichen Aufwendungen (Nr. 11 bis 18)	725.939,23	757.196,00	778.091,52	-20.895,52
20		Verwaltungsergebnis (Nr. 10 ./ Nr. 19)	500.940,33	526.596,00	554.292,42	-27.696,42
21	56, 57	Finanzerträge		-100,00	-277,00	177,00
22	77	Finanzaufwendungen				
23		Finanzergebnis (Nr. 21 ./ Nr. 22)		-100,00	-277,00	177,00
24		Ordentliches Ergebnis (Verwaltungsergebnis und Finanzergebnis Nr. 20 und Nr. 23)	500.940,33	526.496,00	554.015,42	-27.519,42
25	59	Außerordentliche Erträge				
26	79	Außerordentliche Aufwendungen				
27		Außerordentliches Ergebnis (Nr. 25 ./ Nr. 26)				
28		Jahresergeb.vor int.LLeistungsbez. (ordtl.u.außerordtl.Ergeb. (Nr.24 u.Nr.27)	500.940,33	526.496,00	554.015,42	-27.519,42
29		Erlöse der internen Leistungsbeziehungen				
30		Kosten der internen Leistungsbeziehungen	159,03	160,00	535,48	-375,48
31		Ergebnis der internen Leistungsbeziehungen	159,03	160,00	535,48	-375,48
32		Jahresergebnis nach internen Leistungsbeziehungen	501.099,36	526.656,00	554.550,90	-27.894,90

Jahresabschluss 2015

Teilergebnisrechnung Produkt 122.06.00 Personenstandswesen						
Stadt Mörfelden-Walldorf						
Nr.	Konten	Bezeichnung	Ergebnis des Vorjahres 2014	Fortg. Ansatz d. HHjahres 2015	Ergebnis des HHjahres 2015	Vergl. Ansatz/Ergebnis d.HHjahres
		Ordentliche Erträge				
01	50	Privatrechtliche Leistungsentgelte	-2.023,50	-1.500,00	-2.274,00	774,00
02	51	Öffentlich-rechtliche Leistungsentgelte	-27.789,50	-25.000,00	-31.115,90	6.115,90
03	548-549	Kostensatzleistungen und -erstattungen				
04	52	Bestandsveränderungen und aktivierte Eigenleistungen				
05	55	Steuern und steuerähnliche Erträge einschl. Erträge aus gesetzlichen Umlagen				
06	547	Erträge aus Transferleistungen				
07	540-543	Erträge aus Zuweisungen u. Zuschüssen für lfd. Zwecke u. allgemeine Umlagen				
08	546	Erträge a. Auflösung v. SoPo aus Investitionszuweisungen,-zuschüssen u.-beiträgen				
09	53	Sonstige ordentliche Erträge				
10		Summe der ordentlichen Erträge (Nr. 1 bis 9)	-29.813,00	-26.500,00	-33.389,90	6.889,90
		Ordentliche Aufwendungen				
11	62, 63, 640-643, 647-649, 65	Personalaufwendungen	167.839,21	172.831,00	175.812,69	-2.981,69
12	644-646	Versorgungsaufwendungen	17.582,67	10.442,00	23.871,24	-13.429,24
13	60, 61, 67-69	Aufwendungen für Sach- und Dienstleistungen	16.955,79	19.950,00	20.675,11	-725,11
14	66	Abschreibungen	498,00	495,00	515,00	-20,00
15	71	Aufwendungen f. Zuweisungen u. Zuschüsse sowie besondere Finanzaufwendungen				
16	73	Steueraufwendungen einschl. Aufwendungen aus gesetzl. Umlageverpflichtungen				
17	72	Transferaufwendungen				
18	70, 74, 76	Sonstige ordentliche Aufwendungen				
19		Summe der ordentlichen Aufwendungen (Nr. 11 bis 18)	202.875,67	203.718,00	220.874,04	-17.156,04
20		Verwaltungsergebnis (Nr. 10 ./ Nr. 19)	173.062,67	177.218,00	187.484,14	-10.266,14
21	56, 57	Finanzerträge				
22	77	Finanzaufwendungen				
23		Finanzergebnis (Nr. 21 ./ Nr. 22)				
24		Ordentliches Ergebnis (Verwaltungsergebnis und Finanzergebnis Nr. 20 und Nr. 23)	173.062,67	177.218,00	187.484,14	-10.266,14
25	59	Außerordentliche Erträge				
26	79	Außerordentliche Aufwendungen				
27		Außerordentliches Ergebnis (Nr. 25 ./ Nr. 26)				
28		Jahresergeb.vor int.LLeistungsbez. (ordtl.u.außerordtl.Ergeb. (Nr.24 u.Nr.27)	173.062,67	177.218,00	187.484,14	-10.266,14
29		Erlöse der internen Leistungsbeziehungen				
30		Kosten der internen Leistungsbeziehungen	352,34	380,00	322,64	57,36
31		Ergebnis der internen Leistungsbeziehungen	352,34	380,00	322,64	57,36
32		Jahresergebnis nach internen Leistungsbeziehungen	173.415,01	177.598,00	187.806,78	-10.208,78

Jahresabschluss 2015

Teilergebnisrechnung Produkt 122.08.00 Örtliche Gerichtsbarkeit						
Stadt Mörfelden-Walldorf						
Nr.	Konten	Bezeichnung	Ergebnis des Vorjahres 2014	Fortg. Ansatz d. HHjahres 2015	Ergebnis des HHjahres 2015	Vergl. Ansatz/Ergebnis d.HHjahres
		Ordentliche Erträge				
01	50	Privatrechtliche Leistungsentgelte				
02	51	Öffentlich-rechtliche Leistungsentgelte				
03	548-549	Kostensatzleistungen und -erstattungen				
04	52	Bestandsveränderungen und aktivierte Eigenleistungen				
05	55	Steuern und steuerähnliche Erträge einschl. Erträge aus gesetzlichen Umlagen				
06	547	Erträge aus Transferleistungen				
07	540-543	Erträge aus Zuweisungen u. Zuschüssen für lfd. Zwecke u. allgemeine Umlagen				
08	546	Erträge a. Auflösung v. SoPo aus Investitionszuweisungen,-zuschüssen u.-beiträgen				
09	53	Sonstige ordentliche Erträge	-207,34	-150,00	-61,17	-88,83
10		Summe der ordentlichen Erträge (Nr. 1 bis 9)	-207,34	-150,00	-61,17	-88,83
		Ordentliche Aufwendungen				
11	62, 63, 640-643, 647-649, 65	Personalaufwendungen	35.620,35	52.700,00	49.127,19	3.572,81
12	644-646	Versorgungsaufwendungen	21.105,64	402,00	31.199,97	-30.797,97
13	60, 61, 67-69	Aufwendungen für Sach- und Dienstleistungen	586,99	1.220,00	402,17	817,83
14	66	Abschreibungen				
15	71	Aufwendungen f. Zuweisungen u. Zuschüsse sowie besondere Finanzaufwendungen				
16	73	Steueraufwendungen einschl. Aufwendungen aus gesetzl. Umlageverpflichtungen				
17	72	Transferaufwendungen				
18	70, 74, 76	Sonstige ordentliche Aufwendungen				
19		Summe der ordentlichen Aufwendungen (Nr. 11 bis 18)	57.312,98	54.322,00	80.729,33	-26.407,33
20		Verwaltungsergebnis (Nr. 10 ./ Nr. 19)	57.105,64	54.172,00	80.668,16	-26.496,16
21	56, 57	Finanzerträge				
22	77	Finanzaufwendungen				
23		Finanzergebnis (Nr. 21 ./ Nr. 22)				
24		Ordentliches Ergebnis (Verwaltungsergebnis und Finanzergebnis Nr. 20 und Nr. 23)	57.105,64	54.172,00	80.668,16	-26.496,16
25	59	Außerordentliche Erträge				
26	79	Außerordentliche Aufwendungen				
27		Außerordentliches Ergebnis (Nr. 25 ./ Nr. 26)				
28		Jahresergeb.vor int.Leistungsbez. (ordtl.u.außerordtl.Ergeb. (Nr.24 u.Nr.27)	57.105,64	54.172,00	80.668,16	-26.496,16
29		Erlöse der internen Leistungsbeziehungen				
30		Kosten der internen Leistungsbeziehungen				
31		Ergebnis der internen Leistungsbeziehungen				
32		Jahresergebnis nach internen Leistungsbeziehungen	57.105,64	54.172,00	80.668,16	-26.496,16

Jahresabschluss 2015

Teilergebnisrechnung Budget 40 Sozial- und Wohnungsamt						
Stadt Mörfelden-Walldorf						
Nr.	Konten	Bezeichnung	Ergebnis des Vorjahres 2014	Fortg. Ansatz d. HHjahres 2015	Ergebnis des HHjahres 2015	Vergl. Ansatz/Ergebnis d.HHjahres
		Ordentliche Erträge				
01	50	Privatrechtliche Leistungsentgelte	-44.884,66	-52.550,00	-56.749,11	4.199,11
02	51	Öffentlich-rechtliche Leistungsentgelte	-1.587.356,36	-1.702.500,00	-1.619.455,43	-83.044,57
03	548-549	Kostensatzleistungen und -erstattungen	-467.754,92	-600.300,00	-616.249,37	15.949,37
04	52	Bestandsveränderungen und aktivierte Eigenleistungen	-1.106,98		-130,71	130,71
05	55	Steuern und steuerähnliche Erträge einschl. Erträge aus gesetzlichen Umlagen	-1.990,86		-1,72	1,72
06	547	Erträge aus Transferleistungen		-1.200,00		-1.200,00
07	540-543	Erträge aus Zuweisungen u. Zuschüssen für lfd. Zwecke u. allgemeine Umlagen	-1.419.255,17	-1.154.310,00	-1.327.051,45	172.741,45
08	546	Erträge a. Auflösung v. SoPo aus Investitionszuweisungen,-zuschüssen u.-beiträgen	-58.982,00	-58.983,00	-59.063,00	80,00
09	53	Sonstige ordentliche Erträge	-383.208,49	-379.420,00	-424.160,65	44.740,65
10		Summe der ordentlichen Erträge (Nr. 1 bis 9)	-3.964.539,44	-3.949.263,00	-4.102.861,44	153.598,44
		Ordentliche Aufwendungen				
11	62, 63, 640-643, 647-649, 65	Personalaufwendungen	9.260.768,64	9.061.291,00	8.880.408,69	180.882,31
12	644-646	Versorgungsaufwendungen	630.638,14	615.049,00	596.177,94	18.871,06
13	60, 61, 67-69	Aufwendungen für Sach- und Dienstleistungen	1.208.588,38	1.160.158,00	1.218.007,92	-57.849,92
14	66	Abschreibungen	444.812,43	455.388,00	440.831,23	14.556,77
15	71	Aufwendungen f. Zuweisungen u. Zuschüsse sowie besondere Finanzaufwendungen	1.423.620,38	1.633.566,00	1.409.524,47	224.041,53
16	73	Steueraufwendungen einschl. Aufwendungen aus gesetzl. Umlageverpflichtungen				
17	72	Transferaufwendungen		11.500,00	2.050,00	9.450,00
18	70, 74, 76	Sonstige ordentliche Aufwendungen	4.231,72	2.941,00	4.379,57	-1.438,57
19		Summe der ordentlichen Aufwendungen (Nr. 11 bis 18)	12.972.659,69	12.939.893,00	12.551.379,82	388.513,18
20		Verwaltungsergebnis (Nr. 10 ./ Nr. 19)	9.008.120,25	8.990.630,00	8.448.518,38	542.111,62
21	56, 57	Finanzerträge	1.643,65		1.752,24	-1.752,24
22	77	Finanzaufwendungen	132,51		46,35	-46,35
23		Finanzergebnis (Nr. 21 ./ Nr. 22)	1.776,16		1.798,59	-1.798,59
24		Ordentliches Ergebnis (Verwaltungsergebnis und Finanzergebnis Nr. 20 und Nr. 23)	9.009.896,41	8.990.630,00	8.450.316,97	540.313,03
25	59	Außerordentliche Erträge	-325,00		-3.352,65	3.352,65
26	79	Außerordentliche Aufwendungen	13.203,03			
27		Außerordentliches Ergebnis (Nr. 25 ./ Nr. 26)	12.878,03		-3.352,65	3.352,65
28		Jahresergeb.vor int.LLeistungsbez. (ordtl.u.außerordtl.Ergeb. (Nr.24 u.Nr.27)	9.022.774,44	8.990.630,00	8.446.964,32	543.665,68
29		Erlöse der internen Leistungsbeziehungen				
30		Kosten der internen Leistungsbeziehungen	1.260.306,42	1.282.760,00	1.237.362,91	45.397,09
31		Ergebnis der internen Leistungsbeziehungen	1.260.306,42	1.282.760,00	1.237.362,91	45.397,09
32		Jahresergebnis nach internen Leistungsbeziehungen	10.283.080,86	10.273.390,00	9.684.327,23	589.062,77

Jahresabschluss 2015

Teilergebnisrechnung Produkt 111.02.40 Vorprodukt Amt 40						
Stadt Mörfelden-Walldorf						
Nr.	Konten	Bezeichnung	Ergebnis des Vorjahres 2014	Fortg. Ansatz d. HHjahres 2015	Ergebnis des HHjahres 2015	Vergl. Ansatz/Ergebnis d.HHjahres
		Ordentliche Erträge				
01	50	Privatrechtliche Leistungsentgelte				
02	51	Öffentlich-rechtliche Leistungsentgelte				
03	548-549	Kostensatzleistungen und -erstattungen				
04	52	Bestandsveränderungen und aktivierte Eigenleistungen				
05	55	Steuern und steuerähnliche Erträge einschl. Erträge aus gesetzlichen Umlagen				
06	547	Erträge aus Transferleistungen				
07	540-543	Erträge aus Zuweisungen u. Zuschüssen für lfd. Zwecke u. allgemeine Umlagen				
08	546	Erträge a. Auflösung v. SoPo aus Investitionszuweisungen,-zuschüssen u.-beiträgen	-30,00	-29,00	-29,00	
09	53	Sonstige ordentliche Erträge				
10		Summe der ordentlichen Erträge (Nr. 1 bis 9)	-30,00	-29,00	-29,00	
		Ordentliche Aufwendungen				
11	62, 63, 640-643, 647-649, 65	Personalaufwendungen	134.384,67	108.297,00	165.219,56	-56.922,56
12	644-646	Versorgungsaufwendungen	23.862,74	7.524,00	8.890,42	-1.366,42
13	60, 61, 67-69	Aufwendungen für Sach- und Dienstleistungen	65.602,62	79.020,00	71.778,95	7.241,05
14	66	Abschreibungen	1.969,05	1.956,00	1.966,33	-10,33
15	71	Aufwendungen f. Zuweisungen u. Zuschüsse sowie besondere Finanzaufwendungen				
16	73	Steueraufwendungen einschl. Aufwendungen aus gesetzl. Umlageverpflichtungen				
17	72	Transferaufwendungen				
18	70, 74, 76	Sonstige ordentliche Aufwendungen				
19		Summe der ordentlichen Aufwendungen (Nr. 11 bis 18)	225.819,08	196.797,00	247.855,26	-51.058,26
20		Verwaltungsergebnis (Nr. 10 ./ Nr. 19)	225.789,08	196.768,00	247.826,26	-51.058,26
21	56, 57	Finanzerträge				
22	77	Finanzaufwendungen				
23		Finanzergebnis (Nr. 21 ./ Nr. 22)				
24		Ordentliches Ergebnis (Verwaltungsergebnis und Finanzergebnis Nr. 20 und Nr. 23)	225.789,08	196.768,00	247.826,26	-51.058,26
25	59	Außerordentliche Erträge	-325,00			
26	79	Außerordentliche Aufwendungen				
27		Außerordentliches Ergebnis (Nr. 25 ./ Nr. 26)	-325,00			
28		Jahresergeb.vor int.LLeistungsbez. (ordtl.u.außerordtl.Ergeb. (Nr.24 u.Nr.27)	225.464,08	196.768,00	247.826,26	-51.058,26
29		Erlöse der internen Leistungsbeziehungen				
30		Kosten der internen Leistungsbeziehungen	853,71	4.040,00	637,42	3.402,58
31		Ergebnis der internen Leistungsbeziehungen	853,71	4.040,00	637,42	3.402,58
32		Jahresergebnis nach internen Leistungsbeziehungen	226.317,79	200.808,00	248.463,68	-47.655,68

Jahresabschluss 2015

Teilfinanzrechnung Produkt 111.02.40 Vorprodukt Amt 40

Stadt Mörfelden-Walldorf

Nr.	Bezeichnung	Ergebnis des Vorjahres 2014	Fortg. Ansatz des HHjahres 2015	Ergebnis des HHjahres 2015	Vergl. Ansatz/Ergeb. des HHjahres		
01	Einz. aus Investitionszuweis., -zuschüssen u. -beiträgen						
02	+ Einz. aus Abg. v. Gegenst. d. Sachanl.verm. u. d. immat. AV	325,00					
03	+ Einz. aus Abg. v. Gegenst. d. Finanzanlagevermögens						
04	davon Einz. aus der Tilgung v. gewährten Krediten						
05	Summe investive Einzahlungen	325,00					
06	- Ausz. v. Invest. i. d. Sachanl.verm. u. immat. AV		-2.000,00	-1.794,78	-205,22		
07	davon Ausz. v. aktiv. Invest.zuw. u. -zuschüsse						
08	- Ausz. v. Invest. i. d. Finanzanlagevermögen						
09	davon Ausz. aus der Gewährung v. Krediten						
10	Summe investive Auszahlungen		-2.000,00	-1.794,78	-205,22		
11	Saldo aus Investitionstätigkeit (Einz. ./ Ausz.)	325,00	-2.000,00	-1.794,78	-205,22		

Persönliche Kopie für:
 Pietsch
 Pietsch, Gerrit
 Mörfelden-Walldorf

Jahresabschluss 2015

Teilergebnisrechnung Produkt 241.01.00 Schülerbeförderung						
Stadt Mörfelden-Walldorf						
Nr.	Konten	Bezeichnung	Ergebnis des Vorjahres 2014	Fortg. Ansatz d. HHjahres 2015	Ergebnis des HHjahres 2015	Vergl. Ansatz/Ergebnis d.HHjahres
		Ordentliche Erträge				
01	50	Privatrechtliche Leistungsentgelte				
02	51	Öffentlich-rechtliche Leistungsentgelte				
03	548-549	Kostensatzleistungen und -erstattungen				
04	52	Bestandsveränderungen und aktivierte Eigenleistungen				
05	55	Steuern und steuerähnliche Erträge einschl. Erträge aus gesetzlichen Umlagen				
06	547	Erträge aus Transferleistungen				
07	540-543	Erträge aus Zuweisungen u. Zuschüssen für lfd. Zwecke u. allgemeine Umlagen				
08	546	Erträge a. Auflösung v. SoPo aus Investitionszuweisungen,-zuschüssen u.-beiträgen				
09	53	Sonstige ordentliche Erträge				
10		Summe der ordentlichen Erträge (Nr. 1 bis 9)				
		Ordentliche Aufwendungen				
11	62, 63, 640-643, 647-649, 65	Personalaufwendungen	1.826,48			
12	644-646	Versorgungsaufwendungen	124,27			
13	60, 61, 67-69	Aufwendungen für Sach- und Dienstleistungen	256,27		151,19	-151,19
14	66	Abschreibungen				
15	71	Aufwendungen f. Zuweisungen u. Zuschüsse sowie besondere Finanzaufwendungen	16.489,79	17.000,00	14.239,29	2.760,71
16	73	Steueraufwendungen einschl. Aufwendungen aus gesetzl. Umlageverpflichtungen				
17	72	Transferaufwendungen				
18	70, 74, 76	Sonstige ordentliche Aufwendungen				
19		Summe der ordentlichen Aufwendungen (Nr. 11 bis 18)	18.696,81	17.000,00	14.390,48	2.609,52
20		Verwaltungsergebnis (Nr. 10 ./ Nr. 19)	18.696,81	17.000,00	14.390,48	2.609,52
21	56, 57	Finanzerträge				
22	77	Finanzaufwendungen				
23		Finanzergebnis (Nr. 21 ./ Nr. 22)				
24		Ordentliches Ergebnis (Verwaltungsergebnis und Finanzergebnis Nr. 20 und Nr. 23)	18.696,81	17.000,00	14.390,48	2.609,52
25	59	Außerordentliche Erträge				
26	79	Außerordentliche Aufwendungen				
27		Außerordentliches Ergebnis (Nr. 25 ./ Nr. 26)				
28		Jahresergeb.vor int.LLeistungsbez. (ordtl.u.außerordtl.Ergeb. (Nr.24 u.Nr.27)	18.696,81	17.000,00	14.390,48	2.609,52
29		Erlöse der internen Leistungsbeziehungen				
30		Kosten der internen Leistungsbeziehungen				
31		Ergebnis der internen Leistungsbeziehungen				
32		Jahresergebnis nach internen Leistungsbeziehungen	18.696,81	17.000,00	14.390,48	2.609,52

Jahresabschluss 2015

Teilergebnisrechnung Produkt 242.01.00 Betreuung von Kindern in Grundschulen						
Stadt Mörfelden-Walldorf						
Nr.	Konten	Bezeichnung	Ergebnis des Vorjahres 2014	Fortg. Ansatz d. HHjahres 2015	Ergebnis des HHjahres 2015	Vergl. Ansatz/Ergebnis d.HHjahres
		Ordentliche Erträge				
01	50	Privatrechtliche Leistungsentgelte				
02	51	Öffentlich-rechtliche Leistungsentgelte	-168.425,08	-174.300,00	-209.111,00	34.811,00
03	548-549	Kostensatzleistungen und -erstattungen	-86.694,68	-114.300,00	-213.989,27	99.689,27
04	52	Bestandsveränderungen und aktivierte Eigenleistungen				
05	55	Steuern und steuerähnliche Erträge einschl. Erträge aus gesetzlichen Umlagen			-1,50	1,50
06	547	Erträge aus Transferleistungen				
07	540-543	Erträge aus Zuweisungen u. Zuschüssen für lfd. Zwecke u. allgemeine Umlagen	-15.931,68	-40.600,00	-41.369,30	769,30
08	546	Erträge a. Auflösung v. SoPo aus Investitionszuweisungen,-zuschüssen u.-beiträgen				
09	53	Sonstige ordentliche Erträge	-30.884,86	-25.500,00	-48.932,32	23.432,32
10		Summe der ordentlichen Erträge (Nr. 1 bis 9)	-301.936,30	-354.700,00	-513.403,39	158.703,39
		Ordentliche Aufwendungen				
11	62, 63, 640-643, 647-649, 65	Personalaufwendungen	535.288,04	518.233,00	522.230,04	-3.997,04
12	644-646	Versorgungsaufwendungen	37.038,78	35.690,00	35.801,82	-111,82
13	60, 61, 67-69	Aufwendungen für Sach- und Dienstleistungen	46.280,15	63.262,00	47.006,49	16.255,51
14	66	Abschreibungen	3.171,71	2.644,00	3.680,73	-1.036,73
15	71	Aufwendungen f. Zuweisungen u. Zuschüsse sowie besondere Finanzaufwendungen	158,20			
16	73	Steueraufwendungen einschl. Aufwendungen aus gesetzl. Umlageverpflichtungen				
17	72	Transferaufwendungen				
18	70, 74, 76	Sonstige ordentliche Aufwendungen				
19		Summe der ordentlichen Aufwendungen (Nr. 11 bis 18)	621.936,88	619.829,00	608.719,08	11.109,92
20		Verwaltungsergebnis (Nr. 10 ./ Nr. 19)	320.000,58	265.129,00	95.315,69	169.813,31
21	56, 57	Finanzerträge				
22	77	Finanzaufwendungen				
23		Finanzergebnis (Nr. 21 ./ Nr. 22)				
24		Ordentliches Ergebnis (Verwaltungsergebnis und Finanzergebnis Nr. 20 und Nr. 23)	320.000,58	265.129,00	95.315,69	169.813,31
25	59	Außerordentliche Erträge				
26	79	Außerordentliche Aufwendungen	698,29			
27		Außerordentliches Ergebnis (Nr. 25 ./ Nr. 26)	698,29			
28		Jahresergeb.vor int.Leistungsbez. (ordtl.u.außerordtl.Ergeb. (Nr.24 u.Nr.27)	320.698,87	265.129,00	95.315,69	169.813,31
29		Erlöse der internen Leistungsbeziehungen				
30		Kosten der internen Leistungsbeziehungen	8.961,26	16.680,00	2.691,89	13.988,11
31		Ergebnis der internen Leistungsbeziehungen	8.961,26	16.680,00	2.691,89	13.988,11
32		Jahresergebnis nach internen Leistungsbeziehungen	329.660,13	281.809,00	98.007,58	183.801,42

Jahresabschluss 2015

Teilfinanzrechnung Produkt 242.01.00 Betreuung von Kindern in Grundschulen

Stadt Mörfelden-Walldorf

Nr.	Bezeichnung	Ergebnis des Vorjahres 2014	Fortg. Ansatz des HHjahres 2015	Ergebnis des HHjahres 2015	Vergl. Ansatz/Ergeb. des HHjahres		
01	Einz. aus Investitionszuweis., -zuschüssen u. -beiträgen						
02	+ Einz. aus Abg. v. Gegenst. d. Sachanl.verm. u. d. immat. AV						
03	+ Einz. aus Abg. v. Gegenst. d. Finanzanlagevermögens						
04	davon Einz. aus der Tilgung v. gewährten Krediten						
05	Summe investive Einzahlungen						
06	- Ausz. v. Invest. i. d. Sachanl.verm. u. immat. AV	-6.663,89		-9.665,14	9.665,14		
07	davon Ausz. v. aktiv. Invest.zuw. u. -zuschüsse						
08	- Ausz. v. Invest. i. d. Finanzanlagevermögen						
09	davon Ausz. aus der Gewährung v. Krediten						
10	Summe investive Auszahlungen	-6.663,89		-9.665,14	9.665,14		
11	Saldo aus Investitionstätigkeit (Einz. ./ Ausz.)	-6.663,89		-9.665,14	9.665,14		

Persönliche Kopie für:
 Pietsch
 Pietsch, Gerrit
 Mörfelden-Walldorf

Jahresabschluss 2015

Teilergebnisrechnung Produkt 242.03.00 Schulförderung (40)

Stadt Mörfelden-Walldorf

Nr.	Konten	Bezeichnung	Ergebnis des Vorjahres 2014	Fortg. Ansatz d. HHjahres 2015	Ergebnis des HHjahres 2015	Vergl. Ansatz/Ergebnis d.HHjahres
		Ordentliche Erträge				
01	50	Privatrechtliche Leistungsentgelte				
02	51	Öffentlich-rechtliche Leistungsentgelte				
03	548-549	Kostensatzleistungen und -erstattungen				
04	52	Bestandsveränderungen und aktivierte Eigenleistungen				
05	55	Steuern und steuerähnliche Erträge einschl. Erträge aus gesetzlichen Umlagen				
06	547	Erträge aus Transferleistungen				
07	540-543	Erträge aus Zuweisungen u. Zuschüssen für lfd. Zwecke u. allgemeine Umlagen				
08	546	Erträge a. Auflösung v. SoPo aus Investitionszuweisungen,-zuschüssen u.-beiträgen				
09	53	Sonstige ordentliche Erträge				
10		Summe der ordentlichen Erträge (Nr. 1 bis 9)				
		Ordentliche Aufwendungen				
11	62, 63, 640-643, 647-649, 65	Personalaufwendungen				
12	644-646	Versorgungsaufwendungen				
13	60, 61, 67-69	Aufwendungen für Sach- und Dienstleistungen	35,65			
14	66	Abschreibungen				
15	71	Aufwendungen f. Zuweisungen u. Zuschüsse sowie besondere Finanzaufwendungen	48.945,47	50.000,00	50.043,17	-43,17
16	73	Steueraufwendungen einschl. Aufwendungen aus gesetzl. Umlageverpflichtungen				
17	72	Transferaufwendungen				
18	70, 74, 76	Sonstige ordentliche Aufwendungen				
19		Summe der ordentlichen Aufwendungen (Nr. 11 bis 18)	48.981,12	50.000,00	50.043,17	-43,17
20		Verwaltungsergebnis (Nr. 10 ./ Nr. 19)	48.981,12	50.000,00	50.043,17	-43,17
21	56, 57	Finanzerträge				
22	77	Finanzaufwendungen				
23		Finanzergebnis (Nr. 21 ./ Nr. 22)				
24		Ordentliches Ergebnis (Verwaltungsergebnis und Finanzergebnis Nr. 20 und Nr. 23)	48.981,12	50.000,00	50.043,17	-43,17
25	59	Außerordentliche Erträge				
26	79	Außerordentliche Aufwendungen				
27		Außerordentliches Ergebnis (Nr. 25 ./ Nr. 26)				
28		Jahresergeb.vor int.Leistungsbez. (ordtl.u.außerordtl.Ergeb. (Nr.24 u.Nr.27)	48.981,12	50.000,00	50.043,17	-43,17
29		Erlöse der internen Leistungsbeziehungen				
30		Kosten der internen Leistungsbeziehungen				
31		Ergebnis der internen Leistungsbeziehungen				
32		Jahresergebnis nach internen Leistungsbeziehungen	48.981,12	50.000,00	50.043,17	-43,17

Jahresabschluss 2015

Teilergebnisrechnung Produkt 311.01.00 Sozialberatung						
Stadt Mörfelden-Walldorf						
Nr.	Konten	Bezeichnung	Ergebnis des Vorjahres 2014	Fortg. Ansatz d. HHjahres 2015	Ergebnis des HHjahres 2015	Vergl. Ansatz/Ergebnis d.HHjahres
		Ordentliche Erträge				
01	50	Privatrechtliche Leistungsentgelte				
02	51	Öffentlich-rechtliche Leistungsentgelte				
03	548-549	Kostensatzleistungen und -erstattungen				
04	52	Bestandsveränderungen und aktivierte Eigenleistungen				
05	55	Steuern und steuerähnliche Erträge einschl. Erträge aus gesetzlichen Umlagen				
06	547	Erträge aus Transferleistungen				
07	540-543	Erträge aus Zuweisungen u. Zuschüssen für lfd. Zwecke u. allgemeine Umlagen	-10.000,00	-10.000,00	-10.000,00	
08	546	Erträge a. Auflösung v. SoPo aus Investitionszuweisungen,-zuschüssen u.-beiträgen				
09	53	Sonstige ordentliche Erträge				
10		Summe der ordentlichen Erträge (Nr. 1 bis 9)	-10.000,00	-10.000,00	-10.000,00	
		Ordentliche Aufwendungen				
11	62, 63, 640-643, 647-649, 65	Personalaufwendungen	77.210,06	75.707,00	79.408,45	-3.701,45
12	644-646	Versorgungsaufwendungen	5.226,56	5.268,00	5.259,86	8,14
13	60, 61, 67-69	Aufwendungen für Sach- und Dienstleistungen	1.451,11	194,00	17,74	176,26
14	66	Abschreibungen				
15	71	Aufwendungen f. Zuweisungen u. Zuschüsse sowie besondere Finanzaufwendungen				
16	73	Steueraufwendungen einschl. Aufwendungen aus gesetzl. Umlageverpflichtungen				
17	72	Transferaufwendungen		2.000,00	50,00	1.950,00
18	70, 74, 76	Sonstige ordentliche Aufwendungen				
19		Summe der ordentlichen Aufwendungen (Nr. 11 bis 18)	83.887,73	83.169,00	84.736,05	-1.567,05
20		Verwaltungsergebnis (Nr. 10 ./ Nr. 19)	73.887,73	73.169,00	74.736,05	-1.567,05
21	56, 57	Finanzerträge				
22	77	Finanzaufwendungen				
23		Finanzergebnis (Nr. 21 ./ Nr. 22)				
24		Ordentliches Ergebnis (Verwaltungsergebnis und Finanzergebnis Nr. 20 und Nr. 23)	73.887,73	73.169,00	74.736,05	-1.567,05
25	59	Außerordentliche Erträge				
26	79	Außerordentliche Aufwendungen				
27		Außerordentliches Ergebnis (Nr. 25 ./ Nr. 26)				
28		Jahresergeb.vor int.LLeistungsbez. (ordtl.u.außerordtl.Ergeb. (Nr.24 u.Nr.27)	73.887,73	73.169,00	74.736,05	-1.567,05
29		Erlöse der internen Leistungsbeziehungen				
30		Kosten der internen Leistungsbeziehungen	102,95	440,00		440,00
31		Ergebnis der internen Leistungsbeziehungen	102,95	440,00		440,00
32		Jahresergebnis nach internen Leistungsbeziehungen	73.990,68	73.609,00	74.736,05	-1.127,05

Jahresabschluss 2015

Teilergebnisrechnung Produkt 313.01.00 Wohnraumversorgung von Asylbewerbern						
Stadt Mörfelden-Walldorf						
Nr.	Konten	Bezeichnung	Ergebnis des Vorjahres 2014	Fortg. Ansatz d. HHjahres 2015	Ergebnis des HHjahres 2015	Vergl. Ansatz/Ergebnis d.HHjahres
		Ordentliche Erträge				
01	50	Privatrechtliche Leistungsentgelte	-5.153,28	-11.250,00	-11.243,52	-6,48
02	51	Öffentlich-rechtliche Leistungsentgelte				
03	548-549	Kostensatzleistungen und -erstattungen				
04	52	Bestandsveränderungen und aktivierte Eigenleistungen				
05	55	Steuern und steuerähnliche Erträge einschl. Erträge aus gesetzlichen Umlagen				
06	547	Erträge aus Transferleistungen				
07	540-543	Erträge aus Zuweisungen u. Zuschüssen für lfd. Zwecke u. allgemeine Umlagen				
08	546	Erträge a. Auflösung v. SoPo aus Investitionszuweisungen,-zuschüssen u.-beiträgen				
09	53	Sonstige ordentliche Erträge	-2.910,00	-4.320,00	-5.071,68	751,68
10		Summe der ordentlichen Erträge (Nr. 1 bis 9)	-8.063,28	-15.570,00	-16.315,20	745,20
		Ordentliche Aufwendungen				
11	62, 63, 640-643, 647-649, 65	Personalaufwendungen				
12	644-646	Versorgungsaufwendungen				
13	60, 61, 67-69	Aufwendungen für Sach- und Dienstleistungen	3.725,33	6.361,00	101.806,18	-95.445,18
14	66	Abschreibungen			-192,85	192,85
15	71	Aufwendungen f. Zuweisungen u. Zuschüsse sowie besondere Finanzaufwendungen				
16	73	Steueraufwendungen einschl. Aufwendungen aus gesetzl. Umlageverpflichtungen				
17	72	Transferaufwendungen				
18	70, 74, 76	Sonstige ordentliche Aufwendungen			408,94	-408,94
19		Summe der ordentlichen Aufwendungen (Nr. 11 bis 18)	3.725,33	6.361,00	102.022,27	-95.661,27
20		Verwaltungsergebnis (Nr. 10 ./ Nr. 19)	-4.337,95	-9.209,00	85.707,07	-94.916,07
21	56, 57	Finanzerträge				
22	77	Finanzaufwendungen				
23		Finanzergebnis (Nr. 21 ./ Nr. 22)				
24		Ordentliches Ergebnis (Verwaltungsergebnis und Finanzergebnis Nr. 20 und Nr. 23)	-4.337,95	-9.209,00	85.707,07	-94.916,07
25	59	Außerordentliche Erträge				
26	79	Außerordentliche Aufwendungen				
27		Außerordentliches Ergebnis (Nr. 25 ./ Nr. 26)				
28		Jahresergeb.vor int.LLeistungsbez. (ordtl.u.außerordtl.Ergeb. (Nr.24 u.Nr.27)	-4.337,95	-9.209,00	85.707,07	-94.916,07
29		Erlöse der internen Leistungsbeziehungen				
30		Kosten der internen Leistungsbeziehungen			22.493,50	-22.493,50
31		Ergebnis der internen Leistungsbeziehungen			22.493,50	-22.493,50
32		Jahresergebnis nach internen Leistungsbeziehungen	-4.337,95	-9.209,00	108.200,57	-117.409,57

Jahresabschluss 2015

Teilfinanzrechnung Produkt 313.01.00 Wohnraumversorgung von Asylbewerbern

Stadt Mörfelden-Walldorf

Nr.	Bezeichnung	Ergebnis des Vorjahres 2014	Fortg. Ansatz des HHjahres 2015	Ergebnis des HHjahres 2015	Vergl. Ansatz/Ergeb. des HHjahres		
01	Einz. aus Investitionszuweis., -zuschüssen u. -beiträgen						
02	+ Einz. aus Abg. v. Gegenst. d. Sachanl.verm. u. d. immat. AV						
03	+ Einz. aus Abg. v. Gegenst. d. Finanzanlagevermögens						
04	davon Einz. aus der Tilgung v. gewährten Krediten						
05	Summe investive Einzahlungen						
06	- Ausz. v. Invest. i. d. Sachanl.verm. u. immat. AV			-23.588,64	23.588,64		
07	davon Ausz. v. aktiv. Invest.zuw. u. -zuschüsse						
08	- Ausz. v. Invest. i. d. Finanzanlagevermögen						
09	davon Ausz. aus der Gewährung v. Krediten						
10	Summe investive Auszahlungen			-23.588,64	23.588,64		
11	Saldo aus Investitionstätigkeit (Einz. ./ Ausz.)			-23.588,64	23.588,64		

Persönliche Kopie für:
 Pietsch
 Pietsch, Gerrit
 Mörfelden-Walldorf

Jahresabschluss 2015

Teilergebnisrechnung Produkt 315.01.00 Wohnraumversorgung						
Stadt Mörfelden-Walldorf						
Nr.	Konten	Bezeichnung	Ergebnis des Vorjahres 2014	Fortg. Ansatz d. HHjahres 2015	Ergebnis des HHjahres 2015	Vergl. Ansatz/Ergebnis d.HHjahres
		Ordentliche Erträge				
01	50	Privatrechtliche Leistungsentgelte				
02	51	Öffentlich-rechtliche Leistungsentgelte				
03	548-549	Kostensatzleistungen und -erstattungen	-5.436,99			
04	52	Bestandsveränderungen und aktivierte Eigenleistungen				
05	55	Steuern und steuerähnliche Erträge einschl. Erträge aus gesetzlichen Umlagen				
06	547	Erträge aus Transferleistungen				
07	540-543	Erträge aus Zuweisungen u. Zuschüssen für lfd. Zwecke u. allgemeine Umlagen				
08	546	Erträge a. Auflösung v. SoPo aus Investitionszuweisungen,-zuschüssen u.-beiträgen				
09	53	Sonstige ordentliche Erträge				
10		Summe der ordentlichen Erträge (Nr. 1 bis 9)	-5.436,99			
		Ordentliche Aufwendungen				
11	62, 63, 640-643, 647-649, 65	Personalaufwendungen	88.490,21	100.829,00	84.459,10	16.369,90
12	644-646	Versorgungsaufwendungen	5.709,98	6.922,00	5.889,75	1.032,25
13	60, 61, 67-69	Aufwendungen für Sach- und Dienstleistungen	4.642,37	7.134,00	7.856,93	-722,93
14	66	Abschreibungen	250,00	250,00	250,00	
15	71	Aufwendungen f. Zuweisungen u. Zuschüsse sowie besondere Finanzaufwendungen				
16	73	Steueraufwendungen einschl. Aufwendungen aus gesetzl. Umlageverpflichtungen				
17	72	Transferaufwendungen				
18	70, 74, 76	Sonstige ordentliche Aufwendungen				
19		Summe der ordentlichen Aufwendungen (Nr. 11 bis 18)	99.092,56	115.135,00	98.455,78	16.679,22
20		Verwaltungsergebnis (Nr. 10 ./ Nr. 19)	93.655,57	115.135,00	98.455,78	16.679,22
21	56, 57	Finanzerträge				
22	77	Finanzaufwendungen				
23		Finanzergebnis (Nr. 21 ./ Nr. 22)				
24		Ordentliches Ergebnis (Verwaltungsergebnis und Finanzergebnis Nr. 20 und Nr. 23)	93.655,57	115.135,00	98.455,78	16.679,22
25	59	Außerordentliche Erträge				
26	79	Außerordentliche Aufwendungen				
27		Außerordentliches Ergebnis (Nr. 25 ./ Nr. 26)				
28		Jahresergeb.vor int.LLeistungsbez. (ordtl.u.außerordtl.Ergeb. (Nr.24 u.Nr.27)	93.655,57	115.135,00	98.455,78	16.679,22
29		Erlöse der internen Leistungsbeziehungen				
30		Kosten der internen Leistungsbeziehungen	1.221,13	530,00	128,08	401,92
31		Ergebnis der internen Leistungsbeziehungen	1.221,13	530,00	128,08	401,92
32		Jahresergebnis nach internen Leistungsbeziehungen	94.876,70	115.665,00	98.583,86	17.081,14

Jahresabschluss 2015

Teilergebnisrechnung Produkt 315.02.00 Obdachlosenhilfe

Stadt Mörfelden-Walldorf

Nr.	Konten	Bezeichnung	Ergebnis des Vorjahres 2014	Fortg. Ansatz d. HHjahres 2015	Ergebnis des HHjahres 2015	Vergl. Ansatz/Ergebnis d.HHjahres
		Ordentliche Erträge				
01	50	Privatrechtliche Leistungsentgelte	-2.610,00		-3.915,00	3.915,00
02	51	Öffentlich-rechtliche Leistungsentgelte	-41.455,63	-26.000,00	-49.347,36	23.347,36
03	548-549	Kostensatzleistungen und -erstattungen				
04	52	Bestandsveränderungen und aktivierte Eigenleistungen				
05	55	Steuern und steuerähnliche Erträge einschl. Erträge aus gesetzlichen Umlagen	-1.990,86		-0,10	0,10
06	547	Erträge aus Transferleistungen		-1.200,00		-1.200,00
07	540-543	Erträge aus Zuweisungen u. Zuschüssen für lfd. Zwecke u. allgemeine Umlagen				
08	546	Erträge a. Auflösung v. SoPo aus Investitionszuweisungen,-zuschüssen u.-beiträgen				
09	53	Sonstige ordentliche Erträge	-34.979,56	-17.400,00	-40.936,39	23.536,39
10		Summe der ordentlichen Erträge (Nr. 1 bis 9)	-81.036,05	-44.600,00	-94.198,85	49.598,85
		Ordentliche Aufwendungen				
11	62, 63, 640-643, 647-649, 65	Personalaufwendungen	24.347,42	41.979,00	37.596,99	4.382,01
12	644-646	Versorgungsaufwendungen	1.695,46	2.876,00	2.622,16	253,84
13	60, 61, 67-69	Aufwendungen für Sach- und Dienstleistungen	49.898,18	57.353,00	57.931,81	-578,81
14	66	Abschreibungen	31.334,00	40.158,00	32.271,40	7.886,60
15	71	Aufwendungen f. Zuweisungen u. Zuschüsse sowie besondere Finanzaufwendungen				
16	73	Steueraufwendungen einschl. Aufwendungen aus gesetzl. Umlageverpflichtungen				
17	72	Transferaufwendungen		7.500,00		7.500,00
18	70, 74, 76	Sonstige ordentliche Aufwendungen	3.056,79	1.852,00	2.647,86	-795,86
19		Summe der ordentlichen Aufwendungen (Nr. 11 bis 18)	110.331,85	151.718,00	133.070,22	18.647,78
20		Verwaltungsergebnis (Nr. 10 ./ Nr. 19)	29.295,80	107.118,00	38.871,37	68.246,63
21	56, 57	Finanzerträge				
22	77	Finanzaufwendungen	5,00			
23		Finanzergebnis (Nr. 21 ./ Nr. 22)	5,00			
24		Ordentliches Ergebnis (Verwaltungsergebnis und Finanzergebnis Nr. 20 und Nr. 23)	29.300,80	107.118,00	38.871,37	68.246,63
25	59	Außerordentliche Erträge			-3.233,65	3.233,65
26	79	Außerordentliche Aufwendungen				
27		Außerordentliches Ergebnis (Nr. 25 ./ Nr. 26)			-3.233,65	3.233,65
28		Jahresergeb.vor int.Leistungsbez. (ordtl.u.außerordtl.Ergeb. (Nr.24 u.Nr.27)	29.300,80	107.118,00	35.637,72	71.480,28
29		Erlöse der internen Leistungsbeziehungen				
30		Kosten der internen Leistungsbeziehungen	85.394,12	63.010,00	84.536,81	-21.526,81
31		Ergebnis der internen Leistungsbeziehungen	85.394,12	63.010,00	84.536,81	-21.526,81
32		Jahresergebnis nach internen Leistungsbeziehungen	114.694,92	170.128,00	120.174,53	49.953,47

Jahresabschluss 2015

Teilfinanzrechnung Produkt 315.02.00 Obdachlosenhilfe

Stadt Mörfelden-Walldorf

Nr.	Bezeichnung	Ergebnis des Vorjahres 2014	Fortg. Ansatz des HHjahres 2015	Ergebnis des HHjahres 2015	Vergl. Ansatz/Ergeb. des HHjahres		
01	Einz. aus Investitionszuweis., -zuschüssen u. -beiträgen						
02	+ Einz. aus Abg. v. Gegenst. d. Sachanl.verm. u. d. immat. AV			21.509,12	-21.509,12		
03	+ Einz. aus Abg. v. Gegenst. d. Finanzanlagevermögens						
04	davon Einz. aus der Tilgung v. gewährten Krediten						
05	Summe investive Einzahlungen			21.509,12	-21.509,12		
06	- Ausz. v. Invest. i. d. Sachanl.verm. u. immat. AV	-2.725,92					
07	davon Ausz. v. aktiv. Invest.zuw. u. -zuschüsse						
08	- Ausz. v. Invest. i. d. Finanzanlagevermögen						
09	davon Ausz. aus der Gewährung v. Krediten						
10	Summe investive Auszahlungen	-2.725,92					
11	Saldo aus Investitionstätigkeit (Einz. ./ Ausz.)	-2.725,92		21.509,12	-21.509,12		

Persönliche Kopie für:
 Pietsch
 Pietsch, Gerrit
 Mörfelden-Walldorf

Jahresabschluss 2015

Teilergebnisrechnung Produkt 331.01.00 Förderung von sozialen Einrichtungen						
Stadt Mörfelden-Walldorf						
Nr.	Konten	Bezeichnung	Ergebnis des Vorjahres 2014	Fortg. Ansatz d. HHjahres 2015	Ergebnis des HHjahres 2015	Vergl. Ansatz/Ergebnis d.HHjahres
		Ordentliche Erträge				
01	50	Privatrechtliche Leistungsentgelte				
02	51	Öffentlich-rechtliche Leistungsentgelte	-160,00	-200,00	-340,00	140,00
03	548-549	Kostensatzleistungen und -erstattungen				
04	52	Bestandsveränderungen und aktivierte Eigenleistungen				
05	55	Steuern und steuerähnliche Erträge einschl. Erträge aus gesetzlichen Umlagen				
06	547	Erträge aus Transferleistungen				
07	540-543	Erträge aus Zuweisungen u. Zuschüssen für lfd. Zwecke u. allgemeine Umlagen				
08	546	Erträge a. Auflösung v. SoPo aus Investitionszuweisungen,-zuschüssen u.-beiträgen	-20,00	-19,00	-19,00	
09	53	Sonstige ordentliche Erträge		-10.000,00	-7.577,23	-2.422,77
10		Summe der ordentlichen Erträge (Nr. 1 bis 9)	-180,00	-10.219,00	-7.936,23	-2.282,77
		Ordentliche Aufwendungen				
11	62, 63, 640-643, 647-649, 65	Personalaufwendungen	50.811,26	41.612,00	39.639,15	1.972,85
12	644-646	Versorgungsaufwendungen	3.481,74	2.848,00	2.733,03	114,97
13	60, 61, 67-69	Aufwendungen für Sach- und Dienstleistungen	17.080,57	12.792,00	14.336,75	-1.544,75
14	66	Abschreibungen	12.723,00	12.186,00	12.565,66	-379,66
15	71	Aufwendungen f. Zuweisungen u. Zuschüsse sowie besondere Finanzaufwendungen	1.204.742,90	1.409.430,00	1.204.953,44	204.476,56
16	73	Steueraufwendungen einschl. Aufwendungen aus gesetzl. Umlageverpflichtungen				
17	72	Transferaufwendungen				
18	70, 74, 76	Sonstige ordentliche Aufwendungen				
19		Summe der ordentlichen Aufwendungen (Nr. 11 bis 18)	1.288.839,47	1.478.868,00	1.274.228,03	204.639,97
20		Verwaltungsergebnis (Nr. 10 ./ Nr. 19)	1.288.659,47	1.468.649,00	1.266.291,80	202.357,20
21	56, 57	Finanzerträge				
22	77	Finanzaufwendungen				
23		Finanzergebnis (Nr. 21 ./ Nr. 22)				
24		Ordentliches Ergebnis (Verwaltungsergebnis und Finanzergebnis Nr. 20 und Nr. 23)	1.288.659,47	1.468.649,00	1.266.291,80	202.357,20
25	59	Außerordentliche Erträge				
26	79	Außerordentliche Aufwendungen				
27		Außerordentliches Ergebnis (Nr. 25 ./ Nr. 26)				
28		Jahresergeb.vor int.LLeistungsbez. (ordtl.u.außerordtl.Ergeb. (Nr.24 u.Nr.27)	1.288.659,47	1.468.649,00	1.266.291,80	202.357,20
29		Erlöse der internen Leistungsbeziehungen				
30		Kosten der internen Leistungsbeziehungen	43.109,16	36.300,00	38.555,28	-2.255,28
31		Ergebnis der internen Leistungsbeziehungen	43.109,16	36.300,00	38.555,28	-2.255,28
32		Jahresergebnis nach internen Leistungsbeziehungen	1.331.768,63	1.504.949,00	1.304.847,08	200.101,92

Jahresabschluss 2015

Teilfinanzrechnung Produkt 331.01.00 Förderung von sozialen Einrichtungen

Stadt Mörfelden-Walldorf

Nr.	Bezeichnung	Ergebnis des Vorjahres 2014	Fortg. Ansatz des HHjahres 2015	Ergebnis des HHjahres 2015	Vergl. Ansatz/Ergeb. des HHjahres		
01	Einz. aus Investitionszuweis., -zuschüssen u. -beiträgen						
02	+ Einz. aus Abg. v. Gegenst. d. Sachanl.verm. u. d. immat. AV						
03	+ Einz. aus Abg. v. Gegenst. d. Finanzanlagevermögens						
04	davon Einz. aus der Tilgung v. gewährten Krediten						
05	Summe investive Einzahlungen						
06	- Ausz. v. Invest. i. d. Sachanl.verm. u. immat. AV	-8.757,21					
07	davon Ausz. v. aktiv. Invest.zuw. u. -zuschüsse						
08	- Ausz. v. Invest. i. d. Finanzanlagevermögen						
09	davon Ausz. aus der Gewährung v. Krediten						
10	Summe investive Auszahlungen	-8.757,21					
11	Saldo aus Investitionstätigkeit (Einz. ./ Ausz.)	-8.757,21					

Persönliche Kopie für:
 Pietsch
 Pietsch, Gerrit
 Mörfelden-Walldorf

Jahresabschluss 2015

Teilergebnisrechnung Produkt 362.01.00 Kinder- und Jugendförderung

Stadt Mörfelden-Walldorf

Nr.	Konten	Bezeichnung	Ergebnis des Vorjahres 2014	Fortg. Ansatz d. HHjahres 2015	Ergebnis des HHjahres 2015	Vergl. Ansatz/Ergebnis d.HHjahres
		Ordentliche Erträge				
01	50	Privatrechtliche Leistungsentgelte	-29.218,80	-35.000,00	-30.723,00	-4.277,00
02	51	Öffentlich-rechtliche Leistungsentgelte				
03	548-549	Kostensatzleistungen und -erstattungen	-3.951,21			
04	52	Bestandsveränderungen und aktivierte Eigenleistungen				
05	55	Steuern und steuerähnliche Erträge einschl. Erträge aus gesetzlichen Umlagen				
06	547	Erträge aus Transferleistungen				
07	540-543	Erträge aus Zuweisungen u. Zuschüssen für lfd. Zwecke u. allgemeine Umlagen	-19.065,84		-39.900,00	39.900,00
08	546	Erträge a. Auflösung v. SoPo aus Investitionszuweisungen,-zuschüssen u.-beiträgen				
09	53	Sonstige ordentliche Erträge				
10		Summe der ordentlichen Erträge (Nr. 1 bis 9)	-52.235,85	-35.000,00	-70.623,00	35.623,00
		Ordentliche Aufwendungen				
11	62, 63, 640-643, 647-649, 65	Personalaufwendungen	191.007,81	147.741,00	187.660,82	-39.919,82
12	644-646	Versorgungsaufwendungen	9.934,20	10.107,00	11.213,08	-1.106,08
13	60, 61, 67-69	Aufwendungen für Sach- und Dienstleistungen	82.488,87	83.846,00	73.638,86	10.207,14
14	66	Abschreibungen	513,00	447,00	860,09	-413,09
15	71	Aufwendungen f. Zuweisungen u. Zuschüsse sowie besondere Finanzaufwendungen			13.966,68	-13.966,68
16	73	Steueraufwendungen einschl. Aufwendungen aus gesetzl. Umlageverpflichtungen				
17	72	Transferaufwendungen		2.000,00	2.000,00	
18	70, 74, 76	Sonstige ordentliche Aufwendungen				
19		Summe der ordentlichen Aufwendungen (Nr. 11 bis 18)	283.943,88	244.141,00	289.339,53	-45.198,53
20		Verwaltungsergebnis (Nr. 10 ./ Nr. 19)	231.708,03	209.141,00	218.716,53	-9.575,53
21	56, 57	Finanzerträge				
22	77	Finanzaufwendungen				
23		Finanzergebnis (Nr. 21 ./ Nr. 22)				
24		Ordentliches Ergebnis (Verwaltungsergebnis und Finanzergebnis Nr. 20 und Nr. 23)	231.708,03	209.141,00	218.716,53	-9.575,53
25	59	Außerordentliche Erträge				
26	79	Außerordentliche Aufwendungen				
27		Außerordentliches Ergebnis (Nr. 25 ./ Nr. 26)				
28		Jahresergeb.vor int.LLeistungsbez. (ordtl.u.außerordtl.Ergeb. (Nr.24 u.Nr.27)	231.708,03	209.141,00	218.716,53	-9.575,53
29		Erlöse der internen Leistungsbeziehungen				
30		Kosten der internen Leistungsbeziehungen	2.622,09	4.180,00	1.041,26	3.138,74
31		Ergebnis der internen Leistungsbeziehungen	2.622,09	4.180,00	1.041,26	3.138,74
32		Jahresergebnis nach internen Leistungsbeziehungen	234.330,12	213.321,00	219.757,79	-6.436,79

Jahresabschluss 2015

Teilergebnisrechnung Produkt 363.02.00 Seniorenbetreuung						
Stadt Mörfelden-Walldorf						
Nr.	Konten	Bezeichnung	Ergebnis des Vorjahres 2014	Fortg. Ansatz d. HHjahres 2015	Ergebnis des HHjahres 2015	Vergl. Ansatz/Ergebnis d.HHjahres
		Ordentliche Erträge				
01	50	Privatrechtliche Leistungsentgelte	-880,00		-210,00	210,00
02	51	Öffentlich-rechtliche Leistungsentgelte				
03	548-549	Kostensatzleistungen und -erstattungen				
04	52	Bestandsveränderungen und aktivierte Eigenleistungen				
05	55	Steuern und steuerähnliche Erträge einschl. Erträge aus gesetzlichen Umlagen				
06	547	Erträge aus Transferleistungen				
07	540-543	Erträge aus Zuweisungen u. Zuschüssen für lfd. Zwecke u. allgemeine Umlagen				
08	546	Erträge a. Auflösung v. SoPo aus Investitionszuweisungen,-zuschüssen u.-beiträgen				
09	53	Sonstige ordentliche Erträge				
10		Summe der ordentlichen Erträge (Nr. 1 bis 9)	-880,00		-210,00	210,00
		Ordentliche Aufwendungen				
11	62, 63, 640-643, 647-649, 65	Personalaufwendungen	116.777,00	108.775,00	117.168,87	-8.393,87
12	644-646	Versorgungsaufwendungen	8.065,21	7.543,00	8.126,58	-583,58
13	60, 61, 67-69	Aufwendungen für Sach- und Dienstleistungen	22.414,44	17.977,00	17.152,99	824,01
14	66	Abschreibungen	2.857,00	2.854,00	1.964,00	890,00
15	71	Aufwendungen f. Zuweisungen u. Zuschüsse sowie besondere Finanzaufwendungen	461,39	1.000,00	722,13	277,87
16	73	Steueraufwendungen einschl. Aufwendungen aus gesetzl. Umlageverpflichtungen				
17	72	Transferaufwendungen				
18	70, 74, 76	Sonstige ordentliche Aufwendungen				
19		Summe der ordentlichen Aufwendungen (Nr. 11 bis 18)	150.575,04	138.149,00	145.134,57	-6.985,57
20		Verwaltungsergebnis (Nr. 10 ./ Nr. 19)	149.695,04	138.149,00	144.924,57	-6.775,57
21	56, 57	Finanzerträge				
22	77	Finanzaufwendungen				
23		Finanzergebnis (Nr. 21 ./ Nr. 22)				
24		Ordentliches Ergebnis (Verwaltungsergebnis und Finanzergebnis Nr. 20 und Nr. 23)	149.695,04	138.149,00	144.924,57	-6.775,57
25	59	Außerordentliche Erträge				
26	79	Außerordentliche Aufwendungen				
27		Außerordentliches Ergebnis (Nr. 25 ./ Nr. 26)				
28		Jahresergeb.vor int.LLeistungsbez. (ordtl.u.außerordtl.Ergeb. (Nr.24 u.Nr.27)	149.695,04	138.149,00	144.924,57	-6.775,57
29		Erlöse der internen Leistungsbeziehungen				
30		Kosten der internen Leistungsbeziehungen	647,99	820,00	450,97	369,03
31		Ergebnis der internen Leistungsbeziehungen	647,99	820,00	450,97	369,03
32		Jahresergebnis nach internen Leistungsbeziehungen	150.343,03	138.969,00	145.375,54	-6.406,54

Jahresabschluss 2015

Teilergebnisrechnung Produkt 363.03.00 Gesundheitspflege

Stadt Mörfelden-Walldorf

Nr.	Konten	Bezeichnung	Ergebnis des Vorjahres 2014	Fortg. Ansatz d. HHjahres 2015	Ergebnis des HHjahres 2015	Vergl. Ansatz/Ergebnis d.HHjahres
		Ordentliche Erträge				
01	50	Privatrechtliche Leistungsentgelte				
02	51	Öffentlich-rechtliche Leistungsentgelte				
03	548-549	Kostensatzleistungen und -erstattungen				
04	52	Bestandsveränderungen und aktivierte Eigenleistungen				
05	55	Steuern und steuerähnliche Erträge einschl. Erträge aus gesetzlichen Umlagen				
06	547	Erträge aus Transferleistungen				
07	540-543	Erträge aus Zuweisungen u. Zuschüssen für lfd. Zwecke u. allgemeine Umlagen				
08	546	Erträge a. Auflösung v. SoPo aus Investitionszuweisungen,-zuschüssen u.-beiträgen				
09	53	Sonstige ordentliche Erträge				
10		Summe der ordentlichen Erträge (Nr. 1 bis 9)				
		Ordentliche Aufwendungen				
11	62, 63, 640-643, 647-649, 65	Personalaufwendungen				
12	644-646	Versorgungsaufwendungen				
13	60, 61, 67-69	Aufwendungen für Sach- und Dienstleistungen	134,21	200,00	129,58	70,42
14	66	Abschreibungen				
15	71	Aufwendungen f. Zuweisungen u. Zuschüsse sowie besondere Finanzaufwendungen	6.135,51	6.136,00	6.135,51	0,49
16	73	Steueraufwendungen einschl. Aufwendungen aus gesetzl. Umlageverpflichtungen				
17	72	Transferaufwendungen				
18	70, 74, 76	Sonstige ordentliche Aufwendungen				
19		Summe der ordentlichen Aufwendungen (Nr. 11 bis 18)	6.269,72	6.336,00	6.265,09	70,91
20		Verwaltungsergebnis (Nr. 10 ./ Nr. 19)	6.269,72	6.336,00	6.265,09	70,91
21	56, 57	Finanzerträge				
22	77	Finanzaufwendungen				
23		Finanzergebnis (Nr. 21 ./ Nr. 22)				
24		Ordentliches Ergebnis (Verwaltungsergebnis und Finanzergebnis Nr. 20 und Nr. 23)	6.269,72	6.336,00	6.265,09	70,91
25	59	Außerordentliche Erträge				
26	79	Außerordentliche Aufwendungen				
27		Außerordentliches Ergebnis (Nr. 25 ./ Nr. 26)				
28		Jahresergeb.vor int.LLeistungsbez. (ordtl.u.außerordtl.Ergeb. (Nr.24 u.Nr.27)	6.269,72	6.336,00	6.265,09	70,91
29		Erlöse der internen Leistungsbeziehungen				
30		Kosten der internen Leistungsbeziehungen				
31		Ergebnis der internen Leistungsbeziehungen				
32		Jahresergebnis nach internen Leistungsbeziehungen	6.269,72	6.336,00	6.265,09	70,91

Jahresabschluss 2015

Teilergebnisrechnung Produkt 363.04.00 Rentenberatung

Stadt Mörfelden-Walldorf

Nr.	Konten	Bezeichnung	Ergebnis des Vorjahres 2014	Fortg. Ansatz d. HHjahres 2015	Ergebnis des HHjahres 2015	Vergl. Ansatz/Ergebnis d.HHjahres
		Ordentliche Erträge				
01	50	Privatrechtliche Leistungsentgelte				
02	51	Öffentlich-rechtliche Leistungsentgelte				
03	548-549	Kostensatzleistungen und -erstattungen				
04	52	Bestandsveränderungen und aktivierte Eigenleistungen				
05	55	Steuern und steuerähnliche Erträge einschl. Erträge aus gesetzlichen Umlagen				
06	547	Erträge aus Transferleistungen				
07	540-543	Erträge aus Zuweisungen u. Zuschüssen für lfd. Zwecke u. allgemeine Umlagen				
08	546	Erträge a. Auflösung v. SoPo aus Investitionszuweisungen,-zuschüssen u.-beiträgen				
09	53	Sonstige ordentliche Erträge				
10		Summe der ordentlichen Erträge (Nr. 1 bis 9)				
		Ordentliche Aufwendungen				
11	62, 63, 640-643, 647-649, 65	Personalaufwendungen	42.459,83	49.722,00	43.703,22	6.018,78
12	644-646	Versorgungsaufwendungen	2.937,90	3.434,00	3.024,02	409,98
13	60, 61, 67-69	Aufwendungen für Sach- und Dienstleistungen				
14	66	Abschreibungen				
15	71	Aufwendungen f. Zuweisungen u. Zuschüsse sowie besondere Finanzaufwendungen				
16	73	Steueraufwendungen einschl. Aufwendungen aus gesetzl. Umlageverpflichtungen				
17	72	Transferaufwendungen				
18	70, 74, 76	Sonstige ordentliche Aufwendungen				
19		Summe der ordentlichen Aufwendungen (Nr. 11 bis 18)	45.397,73	53.156,00	46.727,24	6.428,76
20		Verwaltungsergebnis (Nr. 10 ./ Nr. 19)	45.397,73	53.156,00	46.727,24	6.428,76
21	56, 57	Finanzerträge				
22	77	Finanzaufwendungen				
23		Finanzergebnis (Nr. 21 ./ Nr. 22)				
24		Ordentliches Ergebnis (Verwaltungsergebnis und Finanzergebnis Nr. 20 und Nr. 23)	45.397,73	53.156,00	46.727,24	6.428,76
25	59	Außerordentliche Erträge				
26	79	Außerordentliche Aufwendungen				
27		Außerordentliches Ergebnis (Nr. 25 ./ Nr. 26)				
28		Jahresergeb.vor int.LLeistungsbez. (ordtl.u.außerordtl.Ergeb. (Nr.24 u.Nr.27)	45.397,73	53.156,00	46.727,24	6.428,76
29		Erlöse der internen Leistungsbeziehungen				
30		Kosten der internen Leistungsbeziehungen				
31		Ergebnis der internen Leistungsbeziehungen				
32		Jahresergebnis nach internen Leistungsbeziehungen	45.397,73	53.156,00	46.727,24	6.428,76

Jahresabschluss 2015

Teilergebnisrechnung Produkt 365.01.00 Betreuung von Kindern in Tageseinrichtungen						
Stadt Mörfelden-Walldorf						
Nr.	Konten	Bezeichnung	Ergebnis des Vorjahres 2014	Fortg. Ansatz d. HHjahres 2015	Ergebnis des HHjahres 2015	Vergl. Ansatz/Ergebnis d.HHjahres
		Ordentliche Erträge				
01	50	Privatrechtliche Leistungsentgelte				
02	51	Öffentlich-rechtliche Leistungsentgelte	-1.377.315,65	-1.502.000,00	-1.360.657,07	-141.342,93
03	548-549	Kostensatzleistungen und -erstattungen	-360.504,45	-480.000,00	-396.510,10	-83.489,90
04	52	Bestandsveränderungen und aktivierte Eigenleistungen	-1.106,98		-130,71	130,71
05	55	Steuern und steuerähnliche Erträge einschl. Erträge aus gesetzlichen Umlagen			-0,12	0,12
06	547	Erträge aus Transferleistungen				
07	540-543	Erträge aus Zuweisungen u. Zuschüssen für lfd. Zwecke u. allgemeine Umlagen	-1.374.140,17	-1.103.710,00	-1.235.532,15	131.822,15
08	546	Erträge a. Auflösung v. SoPo aus Investitionszuweisungen,-zuschüssen u.-beiträgen	-57.568,00	-57.569,00	-57.649,00	80,00
09	53	Sonstige ordentliche Erträge	-309.479,89	-322.200,00	-320.949,97	-1.250,03
10		Summe der ordentlichen Erträge (Nr. 1 bis 9)	-3.480.115,14	-3.465.479,00	-3.371.429,12	-94.049,88
		Ordentliche Aufwendungen				
11	62, 63, 640-643, 647-649, 65	Personalaufwendungen	7.709.124,59	7.623.093,00	7.332.449,77	290.643,23
12	644-646	Versorgungsaufwendungen	518.189,16	521.997,00	500.871,27	21.125,73
13	60, 61, 67-69	Aufwendungen für Sach- und Dienstleistungen	833.252,22	741.412,00	730.241,13	11.170,87
14	66	Abschreibungen	325.144,89	320.431,00	316.165,45	4.265,55
15	71	Aufwendungen f. Zuweisungen u. Zuschüsse sowie besondere Finanzaufwendungen	146.687,12	150.000,00	119.464,25	30.535,75
16	73	Steueraufwendungen einschl. Aufwendungen aus gesetzl. Umlageverpflichtungen				
17	72	Transferaufwendungen				
18	70, 74, 76	Sonstige ordentliche Aufwendungen	86,28		311,12	-311,12
19		Summe der ordentlichen Aufwendungen (Nr. 11 bis 18)	9.532.484,26	9.356.933,00	8.999.502,99	357.430,01
20		Verwaltungsergebnis (Nr. 10 ./ Nr. 19)	6.052.369,12	5.891.454,00	5.628.073,87	263.380,13
21	56, 57	Finanzerträge				
22	77	Finanzaufwendungen			46,35	-46,35
23		Finanzergebnis (Nr. 21 ./ Nr. 22)			46,35	-46,35
24		Ordentliches Ergebnis (Verwaltungsergebnis und Finanzergebnis Nr. 20 und Nr. 23)	6.052.369,12	5.891.454,00	5.628.120,22	263.333,78
25	59	Außerordentliche Erträge			-119,00	119,00
26	79	Außerordentliche Aufwendungen	12.125,66			
27		Außerordentliches Ergebnis (Nr. 25 ./ Nr. 26)	12.125,66		-119,00	119,00
28		Jahresergeb.vor int.LLeistungsbez. (ordtl.u.außerordtl.Ergeb. (Nr.24 u.Nr.27)	6.064.494,78	5.891.454,00	5.628.001,22	263.452,78
29		Erlöse der internen Leistungsbeziehungen				
30		Kosten der internen Leistungsbeziehungen	931.719,86	959.760,00	905.197,57	54.562,43
31		Ergebnis der internen Leistungsbeziehungen	931.719,86	959.760,00	905.197,57	54.562,43
32		Jahresergebnis nach internen Leistungsbeziehungen	6.996.214,64	6.851.214,00	6.533.198,79	318.015,21

Jahresabschluss 2015

Teilfinanzrechnung Produkt 365.01.00 Betreuung von Kindern in Tageseinrichtungen

Stadt Mörfelden-Walldorf

Nr.	Bezeichnung	Ergebnis des Vorjahres 2014	Fortg. Ansatz des HHjahres 2015	Ergebnis des HHjahres 2015	Vergl. Ansatz/Ergeb. des HHjahres		
01	Einz. aus Investitionszuweis., -zuschüssen u. -beiträgen	153.129,97	1.215.000,00	807.275,95	407.724,05		
02	+ Einz. aus Abg. v. Gegenst. d. Sachanl.verm. u. d. immat. AV			119,00	-119,00		
03	+ Einz. aus Abg. v. Gegenst. d. Finanzanlagevermögens						
04	davon Einz. aus der Tilgung v. gewährten Krediten						
05	Summe investive Einzahlungen	153.129,97	1.215.000,00	807.394,95	407.605,05		
06	- Ausz. v. Invest. i. d. Sachanl.verm. u. immat. AV	-294.317,93	-1.690.500,00	-1.776.510,08	86.010,08		
07	davon Ausz. v. aktiv. Invest.zuw. u. -zuschüsse						
08	- Ausz. v. Invest. i. d. Finanzanlagevermögen						
09	davon Ausz. aus der Gewährung v. Krediten						
10	Summe investive Auszahlungen	-294.317,93	-1.690.500,00	-1.776.510,08	86.010,08		
11	Saldo aus Investitionstätigkeit (Einz. ./ Ausz.)	-141.187,96	-475.500,00	-969.115,13	493.615,13		

Persönliche Kopie für:
 Pietsch
 Pietsch, Gerrit
 Mörfelden-Walldorf

Jahresabschluss 2015

Teilergebnisrechnung Produkt 366.02.00 Einrichtungen der Jugendarbeit

Stadt Mörfelden-Walldorf

Nr.	Konten	Bezeichnung	Ergebnis des Vorjahres 2014	Fortg. Ansatz d. HHjahres 2015	Ergebnis des HHjahres 2015	Vergl. Ansatz/Ergebnis d.HHjahres
		Ordentliche Erträge				
01	50	Privatrechtliche Leistungsentgelte	-7.022,58	-6.300,00	-10.657,59	4.357,59
02	51	Öffentlich-rechtliche Leistungsentgelte				
03	548-549	Kostensatzleistungen und -erstattungen	-11.167,59	-6.000,00	-5.750,00	-250,00
04	52	Bestandsveränderungen und aktivierte Eigenleistungen				
05	55	Steuern und steuerähnliche Erträge einschl. Erträge aus gesetzlichen Umlagen				
06	547	Erträge aus Transferleistungen				
07	540-543	Erträge aus Zuweisungen u. Zuschüssen für lfd. Zwecke u. allgemeine Umlagen	-117,48		-250,00	250,00
08	546	Erträge a. Auflösung v. SoPo aus Investitionszuweisungen,-zuschüssen u.-beiträgen	-1.364,00	-1.366,00	-1.366,00	
09	53	Sonstige ordentliche Erträge	205,06		-636,82	636,82
10		Summe der ordentlichen Erträge (Nr. 1 bis 9)	-19.466,59	-13.666,00	-18.660,41	4.994,41
		Ordentliche Aufwendungen				
11	62, 63, 640-643, 647-649, 65	Personalaufwendungen	289.041,27	245.303,00	270.872,72	-25.569,72
12	644-646	Versorgungsaufwendungen	14.372,14	10.840,00	11.745,95	-905,95
13	60, 61, 67-69	Aufwendungen für Sach- und Dienstleistungen	81.326,39	90.607,00	95.959,32	-5.352,32
14	66	Abschreibungen	66.849,78	74.462,00	71.300,42	3.161,58
15	71	Aufwendungen f. Zuweisungen u. Zuschüsse sowie besondere Finanzaufwendungen				
16	73	Steueraufwendungen einschl. Aufwendungen aus gesetzl. Umlageverpflichtungen				
17	72	Transferaufwendungen				
18	70, 74, 76	Sonstige ordentliche Aufwendungen	1.088,65	1.089,00	1.011,65	77,35
19		Summe der ordentlichen Aufwendungen (Nr. 11 bis 18)	452.678,23	422.301,00	450.890,06	-28.589,06
20		Verwaltungsergebnis (Nr. 10 ./ Nr. 19)	433.211,64	408.635,00	432.229,65	-23.594,65
21	56, 57	Finanzerträge				
22	77	Finanzaufwendungen				
23		Finanzergebnis (Nr. 21 ./ Nr. 22)				
24		Ordentliches Ergebnis (Verwaltungsergebnis und Finanzergebnis Nr. 20 und Nr. 23)	433.211,64	408.635,00	432.229,65	-23.594,65
25	59	Außerordentliche Erträge				
26	79	Außerordentliche Aufwendungen	379,08			
27		Außerordentliches Ergebnis (Nr. 25 ./ Nr. 26)	379,08			
28		Jahresergeb.vor int.Leistungsbez. (ordtl.u.außerordtl.Ergeb. (Nr.24 u.Nr.27)	433.590,72	408.635,00	432.229,65	-23.594,65
29		Erlöse der internen Leistungsbeziehungen				
30		Kosten der internen Leistungsbeziehungen	185.674,15	197.000,00	181.630,13	15.369,87
31		Ergebnis der internen Leistungsbeziehungen	185.674,15	197.000,00	181.630,13	15.369,87
32		Jahresergebnis nach internen Leistungsbeziehungen	619.264,87	605.635,00	613.859,78	-8.224,78

Jahresabschluss 2015

Teilfinanzrechnung Produkt 366.02.00 Einrichtungen der Jugendarbeit

Stadt Mörfelden-Walldorf

Nr.	Bezeichnung	Ergebnis des Vorjahres 2014	Fortg. Ansatz des HHjahres 2015	Ergebnis des HHjahres 2015	Vergl. Ansatz/Ergeb. des HHjahres		
01	Einz. aus Investitionszuweis., -zuschüssen u. -beiträgen						
02	+ Einz. aus Abg. v. Gegenst. d. Sachanl.verm. u. d. immat. AV						
03	+ Einz. aus Abg. v. Gegenst. d. Finanzanlagevermögens						
04	davon Einz. aus der Tilgung v. gewährten Krediten						
05	Summe investive Einzahlungen						
06	- Ausz. v. Invest. i. d. Sachanl.verm. u. immat. AV	-46.901,86		-12.650,83	12.650,83		
07	davon Ausz. v. aktiv. Invest.zuw. u. -zuschüsse						
08	- Ausz. v. Invest. i. d. Finanzanlagevermögen						
09	davon Ausz. aus der Gewährung v. Krediten						
10	Summe investive Auszahlungen	-46.901,86		-12.650,83	12.650,83		
11	Saldo aus Investitionstätigkeit (Einz. ./ Ausz.)	-46.901,86		-12.650,83	12.650,83		

Persönliche Kopie für:
 Pietsch
 Pietsch, Gerrit
 Mörfelden-Walldorf

Jahresabschluss 2015

Teilergebnisrechnung Produkt 522.01.00 Wohnbauförderung (40)

Stadt Mörfelden-Walldorf

Nr.	Konten	Bezeichnung	Ergebnis des Vorjahres 2014	Fortg. Ansatz d. HHjahres 2015	Ergebnis des HHjahres 2015	Vergl. Ansatz/Ergebnis d.HHjahres
		Ordentliche Erträge				
01	50	Privatrechtliche Leistungsentgelte				
02	51	Öffentlich-rechtliche Leistungsentgelte				
03	548-549	Kostensatzleistungen und -erstattungen				
04	52	Bestandsveränderungen und aktivierte Eigenleistungen				
05	55	Steuern und steuerähnliche Erträge einschl. Erträge aus gesetzlichen Umlagen				
06	547	Erträge aus Transferleistungen				
07	540-543	Erträge aus Zuweisungen u. Zuschüssen für lfd. Zwecke u. allgemeine Umlagen				
08	546	Erträge a. Auflösung v. SoPo aus Investitionszuweisungen,-zuschüssen u.-beiträgen				
09	53	Sonstige ordentliche Erträge	-5.159,24		-56,24	56,24
10		Summe der ordentlichen Erträge (Nr. 1 bis 9)	-5.159,24		-56,24	56,24
		Ordentliche Aufwendungen				
11	62, 63, 640-643, 647-649, 65	Personalaufwendungen				
12	644-646	Versorgungsaufwendungen				
13	60, 61, 67-69	Aufwendungen für Sach- und Dienstleistungen				
14	66	Abschreibungen				
15	71	Aufwendungen f. Zuweisungen u. Zuschüsse sowie besondere Finanzaufwendungen				
16	73	Steueraufwendungen einschl. Aufwendungen aus gesetzl. Umlageverpflichtungen				
17	72	Transferaufwendungen				
18	70, 74, 76	Sonstige ordentliche Aufwendungen				
19		Summe der ordentlichen Aufwendungen (Nr. 11 bis 18)				
20		Verwaltungsergebnis (Nr. 10 ./ Nr. 19)	-5.159,24		-56,24	56,24
21	56, 57	Finanzerträge	1.643,65		1.752,24	-1.752,24
22	77	Finanzaufwendungen	127,51			
23		Finanzergebnis (Nr. 21 ./ Nr. 22)	1.771,16		1.752,24	-1.752,24
24		Ordentliches Ergebnis (Verwaltungsergebnis und Finanzergebnis Nr. 20 und Nr. 23)	-3.388,08		1.696,00	-1.696,00
25	59	Außerordentliche Erträge				
26	79	Außerordentliche Aufwendungen				
27		Außerordentliches Ergebnis (Nr. 25 ./ Nr. 26)				
28		Jahresergeb.vor int.LLeistungsbez. (ordtl.u.außerordtl.Ergeb. (Nr.24 u.Nr.27)	-3.388,08		1.696,00	-1.696,00
29		Erlöse der internen Leistungsbeziehungen				
30		Kosten der internen Leistungsbeziehungen				
31		Ergebnis der internen Leistungsbeziehungen				
32		Jahresergebnis nach internen Leistungsbeziehungen	-3.388,08		1.696,00	-1.696,00

Jahresabschluss 2015

Teilergebnisrechnung Budget 50 Sport- und Kulturamt						
Stadt Mörfelden-Walldorf						
Nr.	Konten	Bezeichnung	Ergebnis des Vorjahres 2014	Fortg. Ansatz d. HHjahres 2015	Ergebnis des HHjahres 2015	Vergl. Ansatz/Ergebnis d.HHjahres
		Ordentliche Erträge				
01	50	Privatrechtliche Leistungsentgelte	-93.931,29	-85.166,00	-67.407,75	-17.758,25
02	51	Öffentlich-rechtliche Leistungsentgelte	-593.163,64	-615.300,00	-722.132,03	106.832,03
03	548-549	Kostensatzleistungen und -erstattungen	-10.932,74		-257,65	257,65
04	52	Bestandsveränderungen und aktivierte Eigenleistungen	-39.247,50		-1.164,15	1.164,15
05	55	Steuern und steuerähnliche Erträge einschl. Erträge aus gesetzlichen Umlagen	-71.771,63	-50.000,00	-669,03	-49.330,97
06	547	Erträge aus Transferleistungen			-11.968,50	11.968,50
07	540-543	Erträge aus Zuweisungen u. Zuschüssen für lfd. Zwecke u. allgemeine Umlagen	-70.147,92	-167.903,00	-62.223,97	-105.679,03
08	546	Erträge a. Auflösung v. SoPo aus Investitionszuweisungen,-zuschüssen u.-beiträgen	-32.598,00	-32.572,00	-33.884,75	1.312,75
09	53	Sonstige ordentliche Erträge	-65.403,53	-76.100,00	-86.879,33	10.779,33
10		Summe der ordentlichen Erträge (Nr. 1 bis 9)	-977.196,25	-1.027.041,00	-986.587,16	-40.453,84
		Ordentliche Aufwendungen				
11	62, 63, 640-643, 647-649, 65	Personalaufwendungen	1.830.952,25	1.912.620,00	1.839.336,11	73.283,89
12	644-646	Versorgungsaufwendungen	106.609,38	128.784,00	113.526,19	15.257,81
13	60, 61, 67-69	Aufwendungen für Sach- und Dienstleistungen	1.504.531,67	1.455.435,00	1.467.642,22	-12.207,22
14	66	Abschreibungen	331.687,43	306.894,00	335.097,99	-28.203,99
15	71	Aufwendungen f. Zuweisungen u. Zuschüsse sowie besondere Finanzaufwendungen	327.195,35	335.373,00	317.507,45	17.865,55
16	73	Steueraufwendungen einschl. Aufwendungen aus gesetzl. Umlageverpflichtungen				
17	72	Transferaufwendungen	4.237,50	3.200,00	3.787,50	-587,50
18	70, 74, 76	Sonstige ordentliche Aufwendungen	6.535,08	10.555,00	6.980,69	3.574,31
19		Summe der ordentlichen Aufwendungen (Nr. 11 bis 18)	4.111.748,66	4.152.861,00	4.083.878,15	68.982,85
20		Verwaltungsergebnis (Nr. 10 ./ Nr. 19)	3.134.552,41	3.125.820,00	3.097.290,99	28.529,01
21	56, 57	Finanzerträge	-645,60	-25.000,00	-2.792,97	-22.207,03
22	77	Finanzaufwendungen	531,90		10,87	-10,87
23		Finanzergebnis (Nr. 21 ./ Nr. 22)	-113,70	-25.000,00	-2.782,10	-22.217,90
24		Ordentliches Ergebnis (Verwaltungsergebnis und Finanzergebnis Nr. 20 und Nr. 23)	3.134.438,71	3.100.820,00	3.094.508,89	6.311,11
25	59	Außerordentliche Erträge			-514,33	514,33
26	79	Außerordentliche Aufwendungen	20.289,66			
27		Außerordentliches Ergebnis (Nr. 25 ./ Nr. 26)	20.289,66		-514,33	514,33
28		Jahresergeb.vor int.LLeistungsbez. (ordtl.u.außerordtl.Ergeb. (Nr.24 u.Nr.27)	3.154.728,37	3.100.820,00	3.093.994,56	6.825,44
29		Erlöse der internen Leistungsbeziehungen				
30		Kosten der internen Leistungsbeziehungen	1.039.898,68	983.120,00	1.079.357,18	-96.237,18
31		Ergebnis der internen Leistungsbeziehungen	1.039.898,68	983.120,00	1.079.357,18	-96.237,18
32		Jahresergebnis nach internen Leistungsbeziehungen	4.194.627,05	4.083.940,00	4.173.351,74	-89.411,74

Jahresabschluss 2015

Teilergebnisrechnung Produkt 111.02.50 Vorprodukt Amt 50

Stadt Mörfelden-Walldorf

Nr.	Konten	Bezeichnung	Ergebnis des Vorjahres 2014	Fortg. Ansatz d. HHjahres 2015	Ergebnis des HHjahres 2015	Vergl. Ansatz/Ergebnis d.HHjahres
		Ordentliche Erträge				
01	50	Privatrechtliche Leistungsentgelte				
02	51	Öffentlich-rechtliche Leistungsentgelte				
03	548-549	Kostensatzleistungen und -erstattungen				
04	52	Bestandsveränderungen und aktivierte Eigenleistungen				
05	55	Steuern und steuerähnliche Erträge einschl. Erträge aus gesetzlichen Umlagen				
06	547	Erträge aus Transferleistungen				
07	540-543	Erträge aus Zuweisungen u. Zuschüssen für lfd. Zwecke u. allgemeine Umlagen				
08	546	Erträge a. Auflösung v. SoPo aus Investitionszuweisungen,-zuschüssen u.-beiträgen				
09	53	Sonstige ordentliche Erträge	-5,44			
10		Summe der ordentlichen Erträge (Nr. 1 bis 9)	-5,44			
		Ordentliche Aufwendungen				
11	62, 63, 640-643, 647-649, 65	Personalaufwendungen	13.970,68	7.341,00	14.289,21	-6.948,21
12	644-646	Versorgungsaufwendungen	4.291,43	503,00	480,02	22,98
13	60, 61, 67-69	Aufwendungen für Sach- und Dienstleistungen	31.418,76	45.680,00	43.345,73	2.334,27
14	66	Abschreibungen	2.119,00	1.926,00	2.704,00	-778,00
15	71	Aufwendungen f. Zuweisungen u. Zuschüsse sowie besondere Finanzaufwendungen				
16	73	Steueraufwendungen einschl. Aufwendungen aus gesetzl. Umlageverpflichtungen				
17	72	Transferaufwendungen				
18	70, 74, 76	Sonstige ordentliche Aufwendungen	112,00	112,00	165,00	-53,00
19		Summe der ordentlichen Aufwendungen (Nr. 11 bis 18)	51.911,87	55.562,00	60.983,96	-5.421,96
20		Verwaltungsergebnis (Nr. 10 ./ Nr. 19)	51.906,43	55.562,00	60.983,96	-5.421,96
21	56, 57	Finanzerträge				
22	77	Finanzaufwendungen			7,87	-7,87
23		Finanzergebnis (Nr. 21 ./ Nr. 22)			7,87	-7,87
24		Ordentliches Ergebnis (Verwaltungsergebnis und Finanzergebnis Nr. 20 und Nr. 23)	51.906,43	55.562,00	60.991,83	-5.429,83
25	59	Außerordentliche Erträge				
26	79	Außerordentliche Aufwendungen				
27		Außerordentliches Ergebnis (Nr. 25 ./ Nr. 26)				
28		Jahresergeb.vor int.LLeistungsbez. (ordtl.u.außerordtl.Ergeb. (Nr.24 u.Nr.27)	51.906,43	55.562,00	60.991,83	-5.429,83
29		Erlöse der internen Leistungsbeziehungen				
30		Kosten der internen Leistungsbeziehungen	3.284,30	1.850,00	1.674,79	175,21
31		Ergebnis der internen Leistungsbeziehungen	3.284,30	1.850,00	1.674,79	175,21
32		Jahresergebnis nach internen Leistungsbeziehungen	55.190,73	57.412,00	62.666,62	-5.254,62

Jahresabschluss 2015

Teilfinanzrechnung Produkt 111.02.50 Vorprodukt Amt 50

Stadt Mörfelden-Walldorf

Nr.	Bezeichnung	Ergebnis des Vorjahres 2014	Fortg. Ansatz des HHjahres 2015	Ergebnis des HHjahres 2015	Vergl. Ansatz/Ergeb. des HHjahres		
01	Einz. aus Investitionszuweis., -zuschüssen u. -beiträgen						
02	+ Einz. aus Abg. v. Gegenst. d. Sachanl.verm. u. d. immat. AV						
03	+ Einz. aus Abg. v. Gegenst. d. Finanzanlagevermögens						
04	davon Einz. aus der Tilgung v. gewährten Krediten						
05	Summe investive Einzahlungen						
06	- Ausz. v. Invest. i. d. Sachanl.verm. u. immat. AV	-3.903,21	-10.400,00	-4.747,10	-5.652,90		
07	davon Ausz. v. aktiv. Invest.zuw. u. -zuschüsse						
08	- Ausz. v. Invest. i. d. Finanzanlagevermögen						
09	davon Ausz. aus der Gewährung v. Krediten						
10	Summe investive Auszahlungen	-3.903,21	-10.400,00	-4.747,10	-5.652,90		
11	Saldo aus Investitionstätigkeit (Einz. ./ Ausz.)	-3.903,21	-10.400,00	-4.747,10	-5.652,90		

Persönliche Kopie für:
 Pietsch
 Pietsch, Gerrit
 Mörfelden-Walldorf

Jahresabschluss 2015

Teilergebnisrechnung Produkt 242.04.00 Schulförderung (50)

Stadt Mörfelden-Walldorf

Nr.	Konten	Bezeichnung	Ergebnis des Vorjahres 2014	Fortg. Ansatz d. HHjahres 2015	Ergebnis des HHjahres 2015	Vergl. Ansatz/Ergebnis d.HHjahres
		Ordentliche Erträge				
01	50	Privatrechtliche Leistungsentgelte				
02	51	Öffentlich-rechtliche Leistungsentgelte				
03	548-549	Kostensatzleistungen und -erstattungen				
04	52	Bestandsveränderungen und aktivierte Eigenleistungen				
05	55	Steuern und steuerähnliche Erträge einschl. Erträge aus gesetzlichen Umlagen				
06	547	Erträge aus Transferleistungen				
07	540-543	Erträge aus Zuweisungen u. Zuschüssen für lfd. Zwecke u. allgemeine Umlagen				
08	546	Erträge a. Auflösung v. SoPo aus Investitionszuweisungen,-zuschüssen u.-beiträgen				
09	53	Sonstige ordentliche Erträge				
10		Summe der ordentlichen Erträge (Nr. 1 bis 9)				
		Ordentliche Aufwendungen				
11	62, 63, 640-643, 647-649, 65	Personalaufwendungen				
12	644-646	Versorgungsaufwendungen				
13	60, 61, 67-69	Aufwendungen für Sach- und Dienstleistungen				
14	66	Abschreibungen				
15	71	Aufwendungen f. Zuweisungen u. Zuschüsse sowie besondere Finanzaufwendungen	2.000,00			
16	73	Steueraufwendungen einschl. Aufwendungen aus gesetzl. Umlageverpflichtungen				
17	72	Transferaufwendungen				
18	70, 74, 76	Sonstige ordentliche Aufwendungen				
19		Summe der ordentlichen Aufwendungen (Nr. 11 bis 18)	2.000,00			
20		Verwaltungsergebnis (Nr. 10 ./ Nr. 19)	2.000,00			
21	56, 57	Finanzerträge				
22	77	Finanzaufwendungen				
23		Finanzergebnis (Nr. 21 ./ Nr. 22)				
24		Ordentliches Ergebnis (Verwaltungsergebnis und Finanzergebnis Nr. 20 und Nr. 23)	2.000,00			
25	59	Außerordentliche Erträge				
26	79	Außerordentliche Aufwendungen				
27		Außerordentliches Ergebnis (Nr. 25 ./ Nr. 26)				
28		Jahresergeb.vor int.LLeistungsbez. (ordtl.u.außerordtl.Ergeb. (Nr.24 u.Nr.27)	2.000,00			
29		Erlöse der internen Leistungsbeziehungen				
30		Kosten der internen Leistungsbeziehungen				
31		Ergebnis der internen Leistungsbeziehungen				
32		Jahresergebnis nach internen Leistungsbeziehungen	2.000,00			

Jahresabschluss 2015

Teilergebnisrechnung Produkt 252.01.00 Museen und Sammlungen						
Stadt Mörfelden-Walldorf						
Nr.	Konten	Bezeichnung	Ergebnis des Vorjahres 2014	Fortg. Ansatz d. HHjahres 2015	Ergebnis des HHjahres 2015	Vergl. Ansatz/Ergebnis d.HHjahres
		Ordentliche Erträge				
01	50	Privatrechtliche Leistungsentgelte	-2.034,00		-496,90	496,90
02	51	Öffentlich-rechtliche Leistungsentgelte				
03	548-549	Kostenersatzleistungen und -erstattungen				
04	52	Bestandsveränderungen und aktivierte Eigenleistungen			-1.164,15	1.164,15
05	55	Steuern und steuerähnliche Erträge einschl. Erträge aus gesetzlichen Umlagen				
06	547	Erträge aus Transferleistungen				
07	540-543	Erträge aus Zuweisungen u. Zuschüssen für lfd. Zwecke u. allgemeine Umlagen				
08	546	Erträge a. Auflösung v. SoPo aus Investitionszuweisungen,-zuschüssen u.-beiträgen	-13.115,00	-13.114,00	-13.114,00	
09	53	Sonstige ordentliche Erträge				
10		Summe der ordentlichen Erträge (Nr. 1 bis 9)	-15.149,00	-13.114,00	-14.775,05	1.661,05
		Ordentliche Aufwendungen				
11	62, 63, 640-643, 647-649, 65	Personalaufwendungen	120.843,91	136.424,00	116.888,95	19.535,05
12	644-646	Versorgungsaufwendungen	8.013,91	9.299,00	7.916,34	1.382,66
13	60, 61, 67-69	Aufwendungen für Sach- und Dienstleistungen	49.735,93	63.363,00	63.952,35	-589,35
14	66	Abschreibungen	40.134,00	39.915,00	41.260,00	-1.345,00
15	71	Aufwendungen f. Zuweisungen u. Zuschüsse sowie besondere Finanzaufwendungen	300,00	3.000,00		3.000,00
16	73	Steueraufwendungen einschl. Aufwendungen aus gesetzl. Umlageverpflichtungen				
17	72	Transferaufwendungen				
18	70, 74, 76	Sonstige ordentliche Aufwendungen	1.115,86	760,00	1.115,86	-355,86
19		Summe der ordentlichen Aufwendungen (Nr. 11 bis 18)	220.143,61	252.761,00	231.133,50	21.627,50
20		Verwaltungsergebnis (Nr. 10 ./ Nr. 19)	204.994,61	239.647,00	216.358,45	23.288,55
21	56, 57	Finanzerträge				
22	77	Finanzaufwendungen				
23		Finanzergebnis (Nr. 21 ./ Nr. 22)				
24		Ordentliches Ergebnis (Verwaltungsergebnis und Finanzergebnis Nr. 20 und Nr. 23)	204.994,61	239.647,00	216.358,45	23.288,55
25	59	Außerordentliche Erträge				
26	79	Außerordentliche Aufwendungen				
27		Außerordentliches Ergebnis (Nr. 25 ./ Nr. 26)				
28		Jahresergeb.vor int.LLeistungsbez. (ordtl.u.außerordtl.Ergeb. (Nr.24 u.Nr.27)	204.994,61	239.647,00	216.358,45	23.288,55
29		Erlöse der internen Leistungsbeziehungen				
30		Kosten der internen Leistungsbeziehungen	120.465,89	107.410,00	119.065,18	-11.655,18
31		Ergebnis der internen Leistungsbeziehungen	120.465,89	107.410,00	119.065,18	-11.655,18
32		Jahresergebnis nach internen Leistungsbeziehungen	325.460,50	347.057,00	335.423,63	11.633,37

Jahresabschluss 2015

Teilfinanzrechnung Produkt 252.01.00 Museen und Sammlungen

Stadt Mörfelden-Walldorf

Nr.	Bezeichnung	Ergebnis des Vorjahres 2014	Fortg. Ansatz des HHjahres 2015	Ergebnis des HHjahres 2015	Vergl. Ansatz/Ergeb. des HHjahres		
01	Einz. aus Investitionszuweis., -zuschüssen u. -beiträgen						
02	+ Einz. aus Abg. v. Gegenst. d. Sachanl.verm. u. d. immat. AV						
03	+ Einz. aus Abg. v. Gegenst. d. Finanzanlagevermögens						
04	davon Einz. aus der Tilgung v. gewährten Krediten						
05	Summe investive Einzahlungen						
06	- Ausz. v. Invest. i. d. Sachanl.verm. u. immat. AV	-874,65		-34.881,62	34.881,62		
07	davon Ausz. v. aktiv. Invest.zuw. u. -zuschüsse			-20.000,00	20.000,00		
08	- Ausz. v. Invest. i. d. Finanzanlagevermögen						
09	davon Ausz. aus der Gewährung v. Krediten						
10	Summe investive Auszahlungen	-874,65		-34.881,62	34.881,62		
11	Saldo aus Investitionstätigkeit (Einz. ./ Ausz.)	-874,65		-34.881,62	34.881,62		

Persönliche Kopie für:
 Pietsch
 Pietsch, Gerrit
 Mörfelden-Walldorf

Jahresabschluss 2015

Teilergebnisrechnung Produkt 261.01.00 Theaterveranstaltungen						
Stadt Mörfelden-Walldorf						
Nr.	Konten	Bezeichnung	Ergebnis des Vorjahres 2014	Fortg. Ansatz d. HHjahres 2015	Ergebnis des HHjahres 2015	Vergl. Ansatz/Ergebnis d.HHjahres
		Ordentliche Erträge				
01	50	Privatrechtliche Leistungsentgelte				
02	51	Öffentlich-rechtliche Leistungsentgelte				
03	548-549	Kostenersatzleistungen und -erstattungen				
04	52	Bestandsveränderungen und aktivierte Eigenleistungen				
05	55	Steuern und steuerähnliche Erträge einschl. Erträge aus gesetzlichen Umlagen				
06	547	Erträge aus Transferleistungen				
07	540-543	Erträge aus Zuweisungen u. Zuschüssen für lfd. Zwecke u. allgemeine Umlagen				
08	546	Erträge a. Auflösung v. SoPo aus Investitionszuweisungen,-zuschüssen u.-beiträgen				
09	53	Sonstige ordentliche Erträge	-10.137,84	-3.500,00	-1.350,00	-2.150,00
10		Summe der ordentlichen Erträge (Nr. 1 bis 9)	-10.137,84	-3.500,00	-1.350,00	-2.150,00
		Ordentliche Aufwendungen				
11	62, 63, 640-643, 647-649, 65	Personalaufwendungen	16.309,47	18.402,00	14.645,80	3.756,20
12	644-646	Versorgungsaufwendungen	1.133,89	1.261,00	1.021,47	239,53
13	60, 61, 67-69	Aufwendungen für Sach- und Dienstleistungen	24.580,22	15.038,00	5.919,62	9.118,38
14	66	Abschreibungen				
15	71	Aufwendungen f. Zuweisungen u. Zuschüsse sowie besondere Finanzaufwendungen				
16	73	Steueraufwendungen einschl. Aufwendungen aus gesetzl. Umlageverpflichtungen				
17	72	Transferaufwendungen				
18	70, 74, 76	Sonstige ordentliche Aufwendungen				
19		Summe der ordentlichen Aufwendungen (Nr. 11 bis 18)	42.023,58	34.701,00	21.586,89	13.114,11
20		Verwaltungsergebnis (Nr. 10 ./ Nr. 19)	31.885,74	31.201,00	20.236,89	10.964,11
21	56, 57	Finanzerträge				
22	77	Finanzaufwendungen				
23		Finanzergebnis (Nr. 21 ./ Nr. 22)				
24		Ordentliches Ergebnis (Verwaltungsergebnis und Finanzergebnis Nr. 20 und Nr. 23)	31.885,74	31.201,00	20.236,89	10.964,11
25	59	Außerordentliche Erträge				
26	79	Außerordentliche Aufwendungen				
27		Außerordentliches Ergebnis (Nr. 25 ./ Nr. 26)				
28		Jahresergeb.vor int.LLeistungsbez. (ordtl.u.außerordtl.Ergeb. (Nr.24 u.Nr.27)	31.885,74	31.201,00	20.236,89	10.964,11
29		Erlöse der internen Leistungsbeziehungen				
30		Kosten der internen Leistungsbeziehungen	1.312,57	470,00	434,88	35,12
31		Ergebnis der internen Leistungsbeziehungen	1.312,57	470,00	434,88	35,12
32		Jahresergebnis nach internen Leistungsbeziehungen	33.198,31	31.671,00	20.671,77	10.999,23

Jahresabschluss 2015

Teilergebnisrechnung Produkt 262.01.00 Musikveranstaltungen						
Stadt Mörfelden-Walldorf						
Nr.	Konten	Bezeichnung	Ergebnis des Vorjahres 2014	Fortg. Ansatz d. HHjahres 2015	Ergebnis des HHjahres 2015	Vergl. Ansatz/Ergebnis d.HHjahres
		Ordentliche Erträge				
01	50	Privatrechtliche Leistungsentgelte				
02	51	Öffentlich-rechtliche Leistungsentgelte				
03	548-549	Kostensatzleistungen und -erstattungen				
04	52	Bestandsveränderungen und aktivierte Eigenleistungen				
05	55	Steuern und steuerähnliche Erträge einschl. Erträge aus gesetzlichen Umlagen				
06	547	Erträge aus Transferleistungen				
07	540-543	Erträge aus Zuweisungen u. Zuschüssen für lfd. Zwecke u. allgemeine Umlagen	-18.598,32		-11.500,00	11.500,00
08	546	Erträge a. Auflösung v. SoPo aus Investitionszuweisungen,-zuschüssen u.-beiträgen				
09	53	Sonstige ordentliche Erträge	-42.636,30	-62.000,00	-67.531,38	5.531,38
10		Summe der ordentlichen Erträge (Nr. 1 bis 9)	-61.234,62	-62.000,00	-79.031,38	17.031,38
		Ordentliche Aufwendungen				
11	62, 63, 640-643, 647-649, 65	Personalaufwendungen	32.096,94	41.444,00	33.280,78	8.163,22
12	644-646	Versorgungsaufwendungen	-2.185,11	2.010,00	-372,54	2.382,54
13	60, 61, 67-69	Aufwendungen für Sach- und Dienstleistungen	58.095,47	82.322,00	101.208,13	-18.886,13
14	66	Abschreibungen				
15	71	Aufwendungen f. Zuweisungen u. Zuschüsse sowie besondere Finanzaufwendungen				
16	73	Steueraufwendungen einschl. Aufwendungen aus gesetzl. Umlageverpflichtungen				
17	72	Transferaufwendungen				
18	70, 74, 76	Sonstige ordentliche Aufwendungen	172,46			
19		Summe der ordentlichen Aufwendungen (Nr. 11 bis 18)	88.179,76	125.776,00	134.116,37	-8.340,37
20		Verwaltungsergebnis (Nr. 10 ./ Nr. 19)	26.945,14	63.776,00	55.084,99	8.691,01
21	56, 57	Finanzerträge				
22	77	Finanzaufwendungen				
23		Finanzergebnis (Nr. 21 ./ Nr. 22)				
24		Ordentliches Ergebnis (Verwaltungsergebnis und Finanzergebnis Nr. 20 und Nr. 23)	26.945,14	63.776,00	55.084,99	8.691,01
25	59	Außerordentliche Erträge				
26	79	Außerordentliche Aufwendungen				
27		Außerordentliches Ergebnis (Nr. 25 ./ Nr. 26)				
28		Jahresergeb.vor int.LLeistungsbez. (ordtl.u.außerordtl.Ergeb. (Nr.24 u.Nr.27)	26.945,14	63.776,00	55.084,99	8.691,01
29		Erlöse der internen Leistungsbeziehungen				
30		Kosten der internen Leistungsbeziehungen	2.367,77	3.070,00	9.330,72	-6.260,72
31		Ergebnis der internen Leistungsbeziehungen	2.367,77	3.070,00	9.330,72	-6.260,72
32		Jahresergebnis nach internen Leistungsbeziehungen	29.312,91	66.846,00	64.415,71	2.430,29

Jahresabschluss 2015

Teilergebnisrechnung Produkt 263.01.00 Musikerziehung

Stadt Mörfelden-Walldorf

Nr.	Konten	Bezeichnung	Ergebnis des Vorjahres 2014	Fortg. Ansatz d. HHjahres 2015	Ergebnis des HHjahres 2015	Vergl. Ansatz/Ergebnis d.HHjahres
		Ordentliche Erträge				
01	50	Privatrechtliche Leistungsentgelte				
02	51	Öffentlich-rechtliche Leistungsentgelte	-302.295,30	-303.800,00	-285.754,63	-18.045,37
03	548-549	Kostensatzleistungen und -erstattungen	-10.932,74		-257,65	257,65
04	52	Bestandsveränderungen und aktivierte Eigenleistungen				
05	55	Steuern und steuerähnliche Erträge einschl. Erträge aus gesetzlichen Umlagen			-0,50	0,50
06	547	Erträge aus Transferleistungen			-11.968,50	11.968,50
07	540-543	Erträge aus Zuweisungen u. Zuschüssen für lfd. Zwecke u. allgemeine Umlagen			-548,10	548,10
08	546	Erträge a. Auflösung v. SoPo aus Investitionszuweisungen,-zuschüssen u.-beiträgen				
09	53	Sonstige ordentliche Erträge	-137,00	-1.000,00	-3.755,00	2.755,00
10		Summe der ordentlichen Erträge (Nr. 1 bis 9)	-313.365,04	-304.800,00	-302.284,38	-2.515,62
		Ordentliche Aufwendungen				
11	62, 63, 640-643, 647-649, 65	Personalaufwendungen	86.473,24	92.439,00	94.592,38	-2.153,38
12	644-646	Versorgungsaufwendungen	4.947,57	6.221,00	6.132,82	88,18
13	60, 61, 67-69	Aufwendungen für Sach- und Dienstleistungen	454.587,32	474.414,00	430.155,54	44.258,46
14	66	Abschreibungen	2.011,45	1.476,00	2.073,33	-597,33
15	71	Aufwendungen f. Zuweisungen u. Zuschüsse sowie besondere Finanzaufwendungen		2.063,00		2.063,00
16	73	Steueraufwendungen einschl. Aufwendungen aus gesetzl. Umlageverpflichtungen				
17	72	Transferaufwendungen				
18	70, 74, 76	Sonstige ordentliche Aufwendungen				
19		Summe der ordentlichen Aufwendungen (Nr. 11 bis 18)	548.019,58	576.613,00	532.954,07	43.658,93
20		Verwaltungsergebnis (Nr. 10 ./ Nr. 19)	234.654,54	271.813,00	230.669,69	41.143,31
21	56, 57	Finanzerträge				
22	77	Finanzaufwendungen				
23		Finanzergebnis (Nr. 21 ./ Nr. 22)				
24		Ordentliches Ergebnis (Verwaltungsergebnis und Finanzergebnis Nr. 20 und Nr. 23)	234.654,54	271.813,00	230.669,69	41.143,31
25	59	Außerordentliche Erträge				
26	79	Außerordentliche Aufwendungen	120,83			
27		Außerordentliches Ergebnis (Nr. 25 ./ Nr. 26)	120,83			
28		Jahresergeb.vor int.Leistungsbez. (ordtl.u.außerordtl.Ergeb. (Nr.24 u.Nr.27)	234.775,37	271.813,00	230.669,69	41.143,31
29		Erlöse der internen Leistungsbeziehungen				
30		Kosten der internen Leistungsbeziehungen	1.322,10	630,00	1.150,81	-520,81
31		Ergebnis der internen Leistungsbeziehungen	1.322,10	630,00	1.150,81	-520,81
32		Jahresergebnis nach internen Leistungsbeziehungen	236.097,47	272.443,00	231.820,50	40.622,50

Jahresabschluss 2015

Teilfinanzrechnung Produkt 263.01.00 Musikerziehung

Stadt Mörfelden-Walldorf

Nr.	Bezeichnung	Ergebnis des Vorjahres 2014	Fortg. Ansatz des HHjahres 2015	Ergebnis des HHjahres 2015	Vergl. Ansatz/Ergeb. des HHjahres		
01	Einz. aus Investitionszuweis., -zuschüssen u. -beiträgen						
02	+ Einz. aus Abg. v. Gegenst. d. Sachanl.verm. u. d. immat. AV						
03	+ Einz. aus Abg. v. Gegenst. d. Finanzanlagevermögens						
04	davon Einz. aus der Tilgung v. gewährten Krediten						
05	Summe investive Einzahlungen						
06	- Ausz. v. Invest. i. d. Sachanl.verm. u. immat. AV	-1.300,00	-1.500,00	-1.799,00	299,00		
07	davon Ausz. v. aktiv. Invest.zuw. u. -zuschüsse						
08	- Ausz. v. Invest. i. d. Finanzanlagevermögen						
09	davon Ausz. aus der Gewährung v. Krediten						
10	Summe investive Auszahlungen	-1.300,00	-1.500,00	-1.799,00	299,00		
11	Saldo aus Investitionstätigkeit (Einz. ./ Ausz.)	-1.300,00	-1.500,00	-1.799,00	299,00		

Persönliche Kopie für:
 Pietsch
 Pietsch, Gerrit
 Mörfelden-Walldorf

Jahresabschluss 2015

Teilergebnisrechnung Produkt 272.01.00 Ausleihen von Medien						
Stadt Mörfelden-Walldorf						
Nr.	Konten	Bezeichnung	Ergebnis des Vorjahres 2014	Fortg. Ansatz d. HHjahres 2015	Ergebnis des HHjahres 2015	Vergl. Ansatz/Ergebnis d.HHjahres
		Ordentliche Erträge				
01	50	Privatrechtliche Leistungsentgelte	-3.920,77	-4.000,00	-3.756,68	-243,32
02	51	Öffentlich-rechtliche Leistungsentgelte		-12.500,00	-7.980,00	-4.520,00
03	548-549	Kostensatzleistungen und -erstattungen				
04	52	Bestandsveränderungen und aktivierte Eigenleistungen	-39.247,50			
05	55	Steuern und steuerähnliche Erträge einschl. Erträge aus gesetzlichen Umlagen				
06	547	Erträge aus Transferleistungen				
07	540-543	Erträge aus Zuweisungen u. Zuschüssen für lfd. Zwecke u. allgemeine Umlagen	-12.500,00			
08	546	Erträge a. Auflösung v. SoPo aus Investitionszuweisungen,-zuschüssen u.-beiträgen	-267,00	-268,00	-268,00	
09	53	Sonstige ordentliche Erträge	-345,10	-300,00	-2.124,53	1.824,53
10		Summe der ordentlichen Erträge (Nr. 1 bis 9)	-56.280,37	-17.068,00	-14.129,21	-2.938,79
		Ordentliche Aufwendungen				
11	62, 63, 640-643, 647-649, 65	Personalaufwendungen	233.139,94	272.673,00	229.329,17	43.343,83
12	644-646	Versorgungsaufwendungen	15.343,70	18.847,00	15.924,95	2.922,05
13	60, 61, 67-69	Aufwendungen für Sach- und Dienstleistungen	39.307,78	28.832,00	31.145,73	-2.313,73
14	66	Abschreibungen	7.681,60	6.865,00	7.291,56	-426,56
15	71	Aufwendungen f. Zuweisungen u. Zuschüsse sowie besondere Finanzaufwendungen				
16	73	Steueraufwendungen einschl. Aufwendungen aus gesetzl. Umlageverpflichtungen				
17	72	Transferaufwendungen				
18	70, 74, 76	Sonstige ordentliche Aufwendungen				
19		Summe der ordentlichen Aufwendungen (Nr. 11 bis 18)	295.473,02	327.217,00	283.691,41	43.525,59
20		Verwaltungsergebnis (Nr. 10 ./ Nr. 19)	239.192,65	310.149,00	269.562,20	40.586,80
21	56, 57	Finanzerträge				
22	77	Finanzaufwendungen				
23		Finanzergebnis (Nr. 21 ./ Nr. 22)				
24		Ordentliches Ergebnis (Verwaltungsergebnis und Finanzergebnis Nr. 20 und Nr. 23)	239.192,65	310.149,00	269.562,20	40.586,80
25	59	Außerordentliche Erträge				
26	79	Außerordentliche Aufwendungen	19.957,50			
27		Außerordentliches Ergebnis (Nr. 25 ./ Nr. 26)	19.957,50			
28		Jahresergeb.vor int.LLeistungsbez. (ordtl.u.außerordtl.Ergeb. (Nr.24 u.Nr.27)	259.150,15	310.149,00	269.562,20	40.586,80
29		Erlöse der internen Leistungsbeziehungen				
30		Kosten der internen Leistungsbeziehungen	40.274,46	41.630,00	39.606,00	2.024,00
31		Ergebnis der internen Leistungsbeziehungen	40.274,46	41.630,00	39.606,00	2.024,00
32		Jahresergebnis nach internen Leistungsbeziehungen	299.424,61	351.779,00	309.168,20	42.610,80

Jahresabschluss 2015

Teilergebnisrechnung Produkt 281.01.00 Kulturförderung

Stadt Mörfelden-Walldorf

Nr.	Konten	Bezeichnung	Ergebnis des Vorjahres 2014	Fortg. Ansatz d. HHjahres 2015	Ergebnis des HHjahres 2015	Vergl. Ansatz/Ergebnis d.HHjahres
		Ordentliche Erträge				
01	50	Privatrechtliche Leistungsentgelte	-2.278,00	-2.650,00	-472,00	-2.178,00
02	51	Öffentlich-rechtliche Leistungsentgelte				
03	548-549	Kostenersatzleistungen und -erstattungen				
04	52	Bestandsveränderungen und aktivierte Eigenleistungen				
05	55	Steuern und steuerähnliche Erträge einschl. Erträge aus gesetzlichen Umlagen				
06	547	Erträge aus Transferleistungen				
07	540-543	Erträge aus Zuweisungen u. Zuschüssen für lfd. Zwecke u. allgemeine Umlagen	-3.600,00	-3.000,00	-2.500,00	-500,00
08	546	Erträge a. Auflösung v. SoPo aus Investitionszuweisungen,-zuschüssen u.-beiträgen				
09	53	Sonstige ordentliche Erträge	-3.927,80			
10		Summe der ordentlichen Erträge (Nr. 1 bis 9)	-9.805,80	-5.650,00	-2.972,00	-2.678,00
		Ordentliche Aufwendungen				
11	62, 63, 640-643, 647-649, 65	Personalaufwendungen	68.225,97	79.714,00	67.333,91	12.380,09
12	644-646	Versorgungsaufwendungen	1.740,67	4.970,00	2.964,50	2.005,50
13	60, 61, 67-69	Aufwendungen für Sach- und Dienstleistungen	71.838,78	57.982,00	47.088,92	10.893,08
14	66	Abschreibungen	7.003,71	5.390,00	5.476,08	-86,08
15	71	Aufwendungen f. Zuweisungen u. Zuschüsse sowie besondere Finanzaufwendungen	10.077,36	9.750,00	6.968,39	2.781,61
16	73	Steueraufwendungen einschl. Aufwendungen aus gesetzl. Umlageverpflichtungen				
17	72	Transferaufwendungen				
18	70, 74, 76	Sonstige ordentliche Aufwendungen				
19		Summe der ordentlichen Aufwendungen (Nr. 11 bis 18)	158.886,49	157.806,00	129.831,80	27.974,20
20		Verwaltungsergebnis (Nr. 10 ./ Nr. 19)	149.080,69	152.156,00	126.859,80	25.296,20
21	56, 57	Finanzerträge				
22	77	Finanzaufwendungen				
23		Finanzergebnis (Nr. 21 ./ Nr. 22)				
24		Ordentliches Ergebnis (Verwaltungsergebnis und Finanzergebnis Nr. 20 und Nr. 23)	149.080,69	152.156,00	126.859,80	25.296,20
25	59	Außerordentliche Erträge				
26	79	Außerordentliche Aufwendungen				
27		Außerordentliches Ergebnis (Nr. 25 ./ Nr. 26)				
28		Jahresergeb.vor int.LLeistungsbez. (ordtl.u.außerordtl.Ergeb. (Nr.24 u.Nr.27)	149.080,69	152.156,00	126.859,80	25.296,20
29		Erlöse der internen Leistungsbeziehungen				
30		Kosten der internen Leistungsbeziehungen	40.116,35	32.290,00	31.480,25	809,75
31		Ergebnis der internen Leistungsbeziehungen	40.116,35	32.290,00	31.480,25	809,75
32		Jahresergebnis nach internen Leistungsbeziehungen	189.197,04	184.446,00	158.340,05	26.105,95

Jahresabschluss 2015

Teilfinanzrechnung Produkt 281.01.00 Kulturförderung							
Stadt Mörfelden-Walldorf							
Nr.	Bezeichnung	Ergebnis des Vorjahres 2014	Fortg. Ansatz des HHjahres 2015	Ergebnis des HHjahres 2015	Vergl. Ansatz/Ergeb. des HHjahres		
01	Einz. aus Investitionszuweis., -zuschüssen u. -beiträgen						
02	+ Einz. aus Abg. v. Gegenst. d. Sachanl.verm. u. d. immat. AV						
03	+ Einz. aus Abg. v. Gegenst. d. Finanzanlagevermögens						
04	davon Einz. aus der Tilgung v. gewährten Krediten						
05	Summe investive Einzahlungen						
06	- Ausz. v. Invest. i. d. Sachanl.verm. u. immat. AV	-1.300,00					
07	davon Ausz. v. aktiv. Invest.zuw. u. -zuschüsse						
08	- Ausz. v. Invest. i. d. Finanzanlagevermögen						
09	davon Ausz. aus der Gewährung v. Krediten						
10	Summe investive Auszahlungen	-1.300,00					
11	Saldo aus Investitionstätigkeit (Einz. ./ Ausz.)	-1.300,00					

Persönliche Kopie für:
 Pietsch
 Pietsch, Gerrit
 Mörfelden-Walldorf

Jahresabschluss 2015

Teilergebnisrechnung Produkt 281.03.00 Förderung der kulturellen Vereine						
Stadt Mörfelden-Walldorf						
Nr.	Konten	Bezeichnung	Ergebnis des Vorjahres 2014	Fortg. Ansatz d. HHjahres 2015	Ergebnis des HHjahres 2015	Vergl. Ansatz/Ergebnis d.HHjahres
		Ordentliche Erträge				
01	50	Privatrechtliche Leistungsentgelte				
02	51	Öffentlich-rechtliche Leistungsentgelte				
03	548-549	Kostensatzleistungen und -erstattungen				
04	52	Bestandsveränderungen und aktivierte Eigenleistungen				
05	55	Steuern und steuerähnliche Erträge einschl. Erträge aus gesetzlichen Umlagen				
06	547	Erträge aus Transferleistungen				
07	540-543	Erträge aus Zuweisungen u. Zuschüssen für lfd. Zwecke u. allgemeine Umlagen				
08	546	Erträge a. Auflösung v. SoPo aus Investitionszuweisungen,-zuschüssen u.-beiträgen	-183,00	-182,00	-182,00	
09	53	Sonstige ordentliche Erträge			-22,00	22,00
10		Summe der ordentlichen Erträge (Nr. 1 bis 9)	-183,00	-182,00	-204,00	22,00
		Ordentliche Aufwendungen				
11	62, 63, 640-643, 647-649, 65	Personalaufwendungen				
12	644-646	Versorgungsaufwendungen				
13	60, 61, 67-69	Aufwendungen für Sach- und Dienstleistungen	5.299,67	1.775,00	1.625,00	150,00
14	66	Abschreibungen	1.625,05	1.314,00	1.314,00	
15	71	Aufwendungen f. Zuweisungen u. Zuschüsse sowie besondere Finanzaufwendungen	16.290,19	19.675,00	11.598,11	8.076,89
16	73	Steueraufwendungen einschl. Aufwendungen aus gesetzl. Umlageverpflichtungen				
17	72	Transferaufwendungen				
18	70, 74, 76	Sonstige ordentliche Aufwendungen				
19		Summe der ordentlichen Aufwendungen (Nr. 11 bis 18)	23.214,91	22.764,00	14.537,11	8.226,89
20		Verwaltungsergebnis (Nr. 10 ./ Nr. 19)	23.031,91	22.582,00	14.333,11	8.248,89
21	56, 57	Finanzerträge				
22	77	Finanzaufwendungen				
23		Finanzergebnis (Nr. 21 ./ Nr. 22)				
24		Ordentliches Ergebnis (Verwaltungsergebnis und Finanzergebnis Nr. 20 und Nr. 23)	23.031,91	22.582,00	14.333,11	8.248,89
25	59	Außerordentliche Erträge				
26	79	Außerordentliche Aufwendungen				
27		Außerordentliches Ergebnis (Nr. 25 ./ Nr. 26)				
28		Jahresergeb.vor int.LLeistungsbez. (ordtl.u.außerordtl.Ergeb. (Nr.24 u.Nr.27)	23.031,91	22.582,00	14.333,11	8.248,89
29		Erlöse der internen Leistungsbeziehungen				
30		Kosten der internen Leistungsbeziehungen	3.212,75	3.640,00	4.416,28	-776,28
31		Ergebnis der internen Leistungsbeziehungen	3.212,75	3.640,00	4.416,28	-776,28
32		Jahresergebnis nach internen Leistungsbeziehungen	26.244,66	26.222,00	18.749,39	7.472,61

Jahresabschluss 2015

Teilergebnisrechnung Produkt 331.02.00 Integration						
Stadt Mörfelden-Walldorf						
Nr.	Konten	Bezeichnung	Ergebnis des Vorjahres 2014	Fortg. Ansatz d. HHjahres 2015	Ergebnis des HHjahres 2015	Vergl. Ansatz/Ergebnis d.HHjahres
		Ordentliche Erträge				
01	50	Privatrechtliche Leistungsentgelte	-300,00	-3.000,00		-3.000,00
02	51	Öffentlich-rechtliche Leistungsentgelte				
03	548-549	Kostensatzleistungen und -erstattungen				
04	52	Bestandsveränderungen und aktivierte Eigenleistungen				
05	55	Steuern und steuerähnliche Erträge einschl. Erträge aus gesetzlichen Umlagen				
06	547	Erträge aus Transferleistungen				
07	540-543	Erträge aus Zuweisungen u. Zuschüssen für lfd. Zwecke u. allgemeine Umlagen	-7.387,95	-137.110,00	-19.211,47	-117.898,53
08	546	Erträge a. Auflösung v. SoPo aus Investitionszuweisungen,-zuschüssen u.-beiträgen				
09	53	Sonstige ordentliche Erträge	-88,00		-404,60	404,60
10		Summe der ordentlichen Erträge (Nr. 1 bis 9)	-7.775,95	-140.110,00	-19.616,07	-120.493,93
		Ordentliche Aufwendungen				
11	62, 63, 640-643, 647-649, 65	Personalaufwendungen	65.434,75	86.380,00	100.396,46	-14.016,46
12	644-646	Versorgungsaufwendungen	3.803,67	5.844,00	6.549,48	-705,48
13	60, 61, 67-69	Aufwendungen für Sach- und Dienstleistungen	41.082,41	26.090,00	27.117,53	-1.027,53
14	66	Abschreibungen	104,00	103,00	103,00	
15	71	Aufwendungen f. Zuweisungen u. Zuschüsse sowie besondere Finanzaufwendungen			1.280,00	-1.280,00
16	73	Steueraufwendungen einschl. Aufwendungen aus gesetzl. Umlageverpflichtungen				
17	72	Transferaufwendungen				
18	70, 74, 76	Sonstige ordentliche Aufwendungen				
19		Summe der ordentlichen Aufwendungen (Nr. 11 bis 18)	110.424,83	118.417,00	135.446,47	-17.029,47
20		Verwaltungsergebnis (Nr. 10 ./ Nr. 19)	102.648,88	-21.693,00	115.830,40	-137.523,40
21	56, 57	Finanzerträge				
22	77	Finanzaufwendungen	531,90			
23		Finanzergebnis (Nr. 21 ./ Nr. 22)	531,90			
24		Ordentliches Ergebnis (Verwaltungsergebnis und Finanzergebnis Nr. 20 und Nr. 23)	103.180,78	-21.693,00	115.830,40	-137.523,40
25	59	Außerordentliche Erträge				
26	79	Außerordentliche Aufwendungen				
27		Außerordentliches Ergebnis (Nr. 25 ./ Nr. 26)				
28		Jahresergeb.vor int.Leistungsbez. (ordtl.u.außerordtl.Ergeb. (Nr.24 u.Nr.27)	103.180,78	-21.693,00	115.830,40	-137.523,40
29		Erlöse der internen Leistungsbeziehungen				
30		Kosten der internen Leistungsbeziehungen	16,53	520,00	1.780,02	-1.260,02
31		Ergebnis der internen Leistungsbeziehungen	16,53	520,00	1.780,02	-1.260,02
32		Jahresergebnis nach internen Leistungsbeziehungen	103.197,31	-21.173,00	117.610,42	-138.783,42

Jahresabschluss 2015

Teilergebnisrechnung Produkt 362.02.00 Förderung der Jugendgruppen nach Zusch.Richt.

Stadt Mörfelden-Walldorf

Nr.	Konten	Bezeichnung	Ergebnis des Vorjahres 2014	Fortg. Ansatz d. HHjahres 2015	Ergebnis des HHjahres 2015	Vergl. Ansatz/Ergebnis d.HHjahres
		Ordentliche Erträge				
01	50	Privatrechtliche Leistungsentgelte				
02	51	Öffentlich-rechtliche Leistungsentgelte				
03	548-549	Kostensatzleistungen und -erstattungen				
04	52	Bestandsveränderungen und aktivierte Eigenleistungen				
05	55	Steuern und steuerähnliche Erträge einschl. Erträge aus gesetzlichen Umlagen				
06	547	Erträge aus Transferleistungen				
07	540-543	Erträge aus Zuweisungen u. Zuschüssen für lfd. Zwecke u. allgemeine Umlagen	-2.497,05	-2.293,00	-2.899,80	606,80
08	546	Erträge a. Auflösung v. SoPo aus Investitionszuweisungen,-zuschüssen u.-beiträgen				
09	53	Sonstige ordentliche Erträge				
10		Summe der ordentlichen Erträge (Nr. 1 bis 9)	-2.497,05	-2.293,00	-2.899,80	606,80
		Ordentliche Aufwendungen				
11	62, 63, 640-643, 647-649, 65	Personalaufwendungen				
12	644-646	Versorgungsaufwendungen				
13	60, 61, 67-69	Aufwendungen für Sach- und Dienstleistungen				
14	66	Abschreibungen				
15	71	Aufwendungen f. Zuweisungen u. Zuschüsse sowie besondere Finanzaufwendungen	7.379,25	7.350,00	5.823,75	1.526,25
16	73	Steueraufwendungen einschl. Aufwendungen aus gesetzl. Umlageverpflichtungen				
17	72	Transferaufwendungen				
18	70, 74, 76	Sonstige ordentliche Aufwendungen				
19		Summe der ordentlichen Aufwendungen (Nr. 11 bis 18)	7.379,25	7.350,00	5.823,75	1.526,25
20		Verwaltungsergebnis (Nr. 10 ./ Nr. 19)	4.882,20	5.057,00	2.923,95	2.133,05
21	56, 57	Finanzerträge				
22	77	Finanzaufwendungen				
23		Finanzergebnis (Nr. 21 ./ Nr. 22)				
24		Ordentliches Ergebnis (Verwaltungsergebnis und Finanzergebnis Nr. 20 und Nr. 23)	4.882,20	5.057,00	2.923,95	2.133,05
25	59	Außerordentliche Erträge				
26	79	Außerordentliche Aufwendungen				
27		Außerordentliches Ergebnis (Nr. 25 ./ Nr. 26)				
28		Jahresergeb.vor int.Leistungsbez. (ordtl.u.außerordtl.Ergeb. (Nr.24 u.Nr.27)	4.882,20	5.057,00	2.923,95	2.133,05
29		Erlöse der internen Leistungsbeziehungen				
30		Kosten der internen Leistungsbeziehungen				
31		Ergebnis der internen Leistungsbeziehungen				
32		Jahresergebnis nach internen Leistungsbeziehungen	4.882,20	5.057,00	2.923,95	2.133,05

Jahresabschluss 2015

Teilergebnisrechnung Produkt 421.01.00 Sportförderung

Stadt Mörfelden-Walldorf

Nr.	Konten	Bezeichnung	Ergebnis des Vorjahres 2014	Fortg. Ansatz d. HHjahres 2015	Ergebnis des HHjahres 2015	Vergl. Ansatz/Ergebnis d.HHjahres
		Ordentliche Erträge				
01	50	Privatrechtliche Leistungsentgelte				
02	51	Öffentlich-rechtliche Leistungsentgelte				
03	548-549	Kostensatzleistungen und -erstattungen				
04	52	Bestandsveränderungen und aktivierte Eigenleistungen				
05	55	Steuern und steuerähnliche Erträge einschl. Erträge aus gesetzlichen Umlagen				
06	547	Erträge aus Transferleistungen				
07	540-543	Erträge aus Zuweisungen u. Zuschüssen für lfd. Zwecke u. allgemeine Umlagen				
08	546	Erträge a. Auflösung v. SoPo aus Investitionszuweisungen,-zuschüssen u.-beiträgen	-2.547,00			
09	53	Sonstige ordentliche Erträge				
10		Summe der ordentlichen Erträge (Nr. 1 bis 9)	-2.547,00			
		Ordentliche Aufwendungen				
11	62, 63, 640-643, 647-649, 65	Personalaufwendungen				
12	644-646	Versorgungsaufwendungen				
13	60, 61, 67-69	Aufwendungen für Sach- und Dienstleistungen				
14	66	Abschreibungen	44.361,79			
15	71	Aufwendungen f. Zuweisungen u. Zuschüsse sowie besondere Finanzaufwendungen				
16	73	Steueraufwendungen einschl. Aufwendungen aus gesetzl. Umlageverpflichtungen				
17	72	Transferaufwendungen				
18	70, 74, 76	Sonstige ordentliche Aufwendungen				
19		Summe der ordentlichen Aufwendungen (Nr. 11 bis 18)	44.361,79			
20		Verwaltungsergebnis (Nr. 10 ./ Nr. 19)	41.814,79			
21	56, 57	Finanzerträge				
22	77	Finanzaufwendungen				
23		Finanzergebnis (Nr. 21 ./ Nr. 22)				
24		Ordentliches Ergebnis (Verwaltungsergebnis und Finanzergebnis Nr. 20 und Nr. 23)	41.814,79			
25	59	Außerordentliche Erträge				
26	79	Außerordentliche Aufwendungen				
27		Außerordentliches Ergebnis (Nr. 25 ./ Nr. 26)				
28		Jahresergeb.vor int.LLeistungsbez. (ordtl.u.außerordtl.Ergeb. (Nr.24 u.Nr.27)	41.814,79			
29		Erlöse der internen Leistungsbeziehungen				
30		Kosten der internen Leistungsbeziehungen	127.909,70			
31		Ergebnis der internen Leistungsbeziehungen	127.909,70			
32		Jahresergebnis nach internen Leistungsbeziehungen	169.724,49			

Jahresabschluss 2015

Teilfinanzrechnung Produkt 421.01.00 Sportförderung							
Stadt Mörfelden-Walldorf							
Nr.	Bezeichnung	Ergebnis des Vorjahres 2014	Fortg. Ansatz des HHjahres 2015	Ergebnis des HHjahres 2015	Vergl. Ansatz/Ergeb. des HHjahres		
01	Einz. aus Investitionszuweis., -zuschüssen u. -beiträgen						
02	+ Einz. aus Abg. v. Gegenst. d. Sachanl.verm. u. d. immat. AV						
03	+ Einz. aus Abg. v. Gegenst. d. Finanzanlagevermögens						
04	davon Einz. aus der Tilgung v. gewährten Krediten						
05	Summe investive Einzahlungen						
06	- Ausz. v. Invest. i. d. Sachanl.verm. u. immat. AV	-128.638,87	-111.500,00		-111.500,00		
07	davon Ausz. v. aktiv. Invest.zuw. u. -zuschüsse	-128.638,87	-111.500,00		-111.500,00		
08	- Ausz. v. Invest. i. d. Finanzanlagevermögen						
09	davon Ausz. aus der Gewährung v. Krediten						
10	Summe investive Auszahlungen	-128.638,87	-111.500,00		-111.500,00		
11	Saldo aus Investitionstätigkeit (Einz. ./ Ausz.)	-128.638,87	-111.500,00		-111.500,00		

Persönliche Kopie für:
 Pietsch
 Pietsch, Gerrit
 Mörfelden-Walldorf

Jahresabschluss 2015

Teilergebnisrechnung Produkt 421.02.00 Förderung der Sportvereine						
Stadt Mörfelden-Walldorf						
Nr.	Konten	Bezeichnung	Ergebnis des Vorjahres 2014	Fortg. Ansatz d. HHjahres 2015	Ergebnis des HHjahres 2015	Vergl. Ansatz/Ergebnis d.HHjahres
		Ordentliche Erträge				
01	50	Privatrechtliche Leistungsentgelte	-125,27	-125,00	-125,27	0,27
02	51	Öffentlich-rechtliche Leistungsentgelte				
03	548-549	Kostensatzleistungen und -erstattungen				
04	52	Bestandsveränderungen und aktivierte Eigenleistungen				
05	55	Steuern und steuerähnliche Erträge einschl. Erträge aus gesetzlichen Umlagen				
06	547	Erträge aus Transferleistungen				
07	540-543	Erträge aus Zuweisungen u. Zuschüssen für lfd. Zwecke u. allgemeine Umlagen				
08	546	Erträge a. Auflösung v. SoPo aus Investitionszuweisungen,-zuschüssen u.-beiträgen	-422,00	-10.603,00	-421,00	-10.182,00
09	53	Sonstige ordentliche Erträge			-185,80	185,80
10		Summe der ordentlichen Erträge (Nr. 1 bis 9)	-547,27	-10.728,00	-732,07	-9.995,93
		Ordentliche Aufwendungen				
11	62, 63, 640-643, 647-649, 65	Personalaufwendungen	17.977,27	23.520,00	20.267,77	3.252,23
12	644-646	Versorgungsaufwendungen	198,97	1.430,00	809,42	620,58
13	60, 61, 67-69	Aufwendungen für Sach- und Dienstleistungen	4.321,55	1.800,00	6.979,67	-5.179,67
14	66	Abschreibungen	31.621,53	60.773,00	74.477,76	-13.704,76
15	71	Aufwendungen f. Zuweisungen u. Zuschüsse sowie besondere Finanzaufwendungen	291.148,55	293.385,00	291.687,20	1.697,80
16	73	Steueraufwendungen einschl. Aufwendungen aus gesetzl. Umlageverpflichtungen				
17	72	Transferaufwendungen	4.237,50	3.200,00	3.787,50	-587,50
18	70, 74, 76	Sonstige ordentliche Aufwendungen				
19		Summe der ordentlichen Aufwendungen (Nr. 11 bis 18)	349.505,37	384.108,00	398.009,32	-13.901,32
20		Verwaltungsergebnis (Nr. 10 ./ Nr. 19)	348.958,10	373.380,00	397.277,25	-23.897,25
21	56, 57	Finanzerträge				
22	77	Finanzaufwendungen				
23		Finanzergebnis (Nr. 21 ./ Nr. 22)				
24		Ordentliches Ergebnis (Verwaltungsergebnis und Finanzergebnis Nr. 20 und Nr. 23)	348.958,10	373.380,00	397.277,25	-23.897,25
25	59	Außerordentliche Erträge				
26	79	Außerordentliche Aufwendungen				
27		Außerordentliches Ergebnis (Nr. 25 ./ Nr. 26)				
28		Jahresergeb.vor int.LLeistungsbez. (ordtl.u.außerordtl.Ergeb. (Nr.24 u.Nr.27)	348.958,10	373.380,00	397.277,25	-23.897,25
29		Erlöse der internen Leistungsbeziehungen				
30		Kosten der internen Leistungsbeziehungen	51.675,19	210.560,00	197.264,78	13.295,22
31		Ergebnis der internen Leistungsbeziehungen	51.675,19	210.560,00	197.264,78	13.295,22
32		Jahresergebnis nach internen Leistungsbeziehungen	400.633,29	583.940,00	594.542,03	-10.602,03

Jahresabschluss 2015

Teilfinanzrechnung Produkt 421.02.00 Förderung der Sportvereine

Stadt Mörfelden-Walldorf

Nr.	Bezeichnung	Ergebnis des Vorjahres 2014	Fortg. Ansatz des HHjahres 2015	Ergebnis des HHjahres 2015	Vergl. Ansatz/Ergeb. des HHjahres		
01	Einz. aus Investitionszuweis., -zuschüssen u. -beiträgen						
02	+ Einz. aus Abg. v. Gegenst. d. Sachanl.verm. u. d. immat. AV						
03	+ Einz. aus Abg. v. Gegenst. d. Finanzanlagevermögens						
04	davon Einz. aus der Tilgung v. gewährten Krediten						
05	Summe investive Einzahlungen						
06	- Ausz. v. Invest. i. d. Sachanl.verm. u. immat. AV			-79.500,00	79.500,00		
07	davon Ausz. v. aktiv. Invest.zuw. u. -zuschüsse			-79.500,00	79.500,00		
08	- Ausz. v. Invest. i. d. Finanzanlagevermögen						
09	davon Ausz. aus der Gewährung v. Krediten						
10	Summe investive Auszahlungen			-79.500,00	79.500,00		
11	Saldo aus Investitionstätigkeit (Einz. ./ Ausz.)			-79.500,00	79.500,00		

Persönliche Kopie für:
 Pietsch
 Pietsch, Gerrit
 Mörfelden-Walldorf

Jahresabschluss 2015

Teilergebnisrechnung Produkt 424.01.00 Betrieb von Bädern						
Stadt Mörfelden-Walldorf						
Nr.	Konten	Bezeichnung	Ergebnis des Vorjahres 2014	Fortg. Ansatz d. HHjahres 2015	Ergebnis des HHjahres 2015	Vergl. Ansatz/Ergebnis d.HHjahres
		Ordentliche Erträge				
01	50	Privatrechtliche Leistungsentgelte				
02	51	Öffentlich-rechtliche Leistungsentgelte	-290.868,34	-299.000,00	-428.397,40	129.397,40
03	548-549	Kostensatzleistungen und -erstattungen				
04	52	Bestandsveränderungen und aktivierte Eigenleistungen				
05	55	Steuern und steuerähnliche Erträge einschl. Erträge aus gesetzlichen Umlagen	-32.749,28	-20.000,00	-668,53	-19.331,47
06	547	Erträge aus Transferleistungen				
07	540-543	Erträge aus Zuweisungen u. Zuschüssen für lfd. Zwecke u. allgemeine Umlagen				
08	546	Erträge a. Auflösung v. SoPo aus Investitionszuweisungen,-zuschüssen u.-beiträgen	-233,00	-232,00	-232,00	
09	53	Sonstige ordentliche Erträge	-923,81	-800,00	-4.265,34	3.465,34
10		Summe der ordentlichen Erträge (Nr. 1 bis 9)	-324.774,43	-320.032,00	-433.563,27	113.531,27
		Ordentliche Aufwendungen				
11	62, 63, 640-643, 647-649, 65	Personalaufwendungen	358.400,42	324.519,00	338.745,21	-14.226,21
12	644-646	Versorgungsaufwendungen	18.874,59	21.820,00	19.424,88	2.395,12
13	60, 61, 67-69	Aufwendungen für Sach- und Dienstleistungen	274.115,12	277.819,00	302.698,55	-24.879,55
14	66	Abschreibungen	95.491,68	91.488,00	96.239,65	-4.751,65
15	71	Aufwendungen f. Zuweisungen u. Zuschüsse sowie besondere Finanzaufwendungen		150,00	150,00	
16	73	Steueraufwendungen einschl. Aufwendungen aus gesetzl. Umlageverpflichtungen				
17	72	Transferaufwendungen				
18	70, 74, 76	Sonstige ordentliche Aufwendungen	154,66	4.703,00	721,03	3.981,97
19		Summe der ordentlichen Aufwendungen (Nr. 11 bis 18)	747.036,47	720.499,00	757.979,32	-37.480,32
20		Verwaltungsergebnis (Nr. 10 ./ Nr. 19)	422.262,04	400.467,00	324.416,05	76.050,95
21	56, 57	Finanzerträge	-645,60	-25.000,00	-2.792,97	-22.207,03
22	77	Finanzaufwendungen			3,00	-3,00
23		Finanzergebnis (Nr. 21 ./ Nr. 22)	-645,60	-25.000,00	-2.789,97	-22.210,03
24		Ordentliches Ergebnis (Verwaltungsergebnis und Finanzergebnis Nr. 20 und Nr. 23)	421.616,44	375.467,00	321.626,08	53.840,92
25	59	Außerordentliche Erträge				
26	79	Außerordentliche Aufwendungen	210,75			
27		Außerordentliches Ergebnis (Nr. 25 ./ Nr. 26)	210,75			
28		Jahresergeb.vor int.LLeistungsbez. (ordtl.u.außerordtl.Ergeb. (Nr.24 u.Nr.27)	421.827,19	375.467,00	321.626,08	53.840,92
29		Erlöse der internen Leistungsbeziehungen				
30		Kosten der internen Leistungsbeziehungen	230.885,60	214.710,00	260.798,75	-46.088,75
31		Ergebnis der internen Leistungsbeziehungen	230.885,60	214.710,00	260.798,75	-46.088,75
32		Jahresergebnis nach internen Leistungsbeziehungen	652.712,79	590.177,00	582.424,83	7.752,17

Jahresabschluss 2015

Teilfinanzrechnung Produkt 424.01.00 Betrieb von Bädern

Stadt Mörfelden-Walldorf

Nr.	Bezeichnung	Ergebnis des Vorjahres 2014	Fortg. Ansatz des HHjahres 2015	Ergebnis des HHjahres 2015	Vergl. Ansatz/Ergeb. des HHjahres		
01	Einz. aus Investitionszuweis., -zuschüssen u. -beiträgen						
02	+ Einz. aus Abg. v. Gegenst. d. Sachanl.verm. u. d. immat. AV						
03	+ Einz. aus Abg. v. Gegenst. d. Finanzanlagevermögens						
04	davon Einz. aus der Tilgung v. gewährten Krediten						
05	Summe investive Einzahlungen						
06	- Ausz. v. Invest. i. d. Sachanl.verm. u. immat. AV	-56.075,52	-12.000,00	-5.855,69	-6.144,31		
07	davon Ausz. v. aktiv. Invest.zuw. u. -zuschüsse						
08	- Ausz. v. Invest. i. d. Finanzanlagevermögen						
09	davon Ausz. aus der Gewährung v. Krediten						
10	Summe investive Auszahlungen	-56.075,52	-12.000,00	-5.855,69	-6.144,31		
11	Saldo aus Investitionstätigkeit (Einz. ./ Ausz.)	-56.075,52	-12.000,00	-5.855,69	-6.144,31		

Persönliche Kopie für:
 Pietsch
 Pietsch, Gerrit
 Mörfelden-Walldorf

Jahresabschluss 2015

Teilergebnisrechnung Produkt 424.02.00 Betrieb von Sportstätten						
Stadt Mörfelden-Walldorf						
Nr.	Konten	Bezeichnung	Ergebnis des Vorjahres 2014	Fortg. Ansatz d. HHjahres 2015	Ergebnis des HHjahres 2015	Vergl. Ansatz/Ergebnis d.HHjahres
		Ordentliche Erträge				
01	50	Privatrechtliche Leistungsentgelte	-402,50		-85,00	85,00
02	51	Öffentlich-rechtliche Leistungsentgelte				
03	548-549	Kostensatzleistungen und -erstattungen				
04	52	Bestandsveränderungen und aktivierte Eigenleistungen				
05	55	Steuern und steuerähnliche Erträge einschl. Erträge aus gesetzlichen Umlagen				
06	547	Erträge aus Transferleistungen				
07	540-543	Erträge aus Zuweisungen u. Zuschüssen für lfd. Zwecke u. allgemeine Umlagen	-25.564,60	-25.500,00	-25.564,60	64,60
08	546	Erträge a. Auflösung v. SoPo aus Investitionszuweisungen,-zuschüssen u.-beiträgen	-9.516,00	-1.879,00	-12.061,00	10.182,00
09	53	Sonstige ordentliche Erträge	-60,00		-60,00	60,00
10		Summe der ordentlichen Erträge (Nr. 1 bis 9)	-35.543,10	-27.379,00	-37.770,60	10.391,60
		Ordentliche Aufwendungen				
11	62, 63, 640-643, 647-649, 65	Personalaufwendungen	358.102,65	355.975,00	361.503,11	-5.528,11
12	644-646	Versorgungsaufwendungen	21.924,38	24.391,00	23.190,03	1.200,97
13	60, 61, 67-69	Aufwendungen für Sach- und Dienstleistungen	229.940,44	205.129,00	183.430,50	21.698,50
14	66	Abschreibungen	33.478,17	22.793,00	37.400,77	-14.607,77
15	71	Aufwendungen f. Zuweisungen u. Zuschüsse sowie besondere Finanzaufwendungen				
16	73	Steueraufwendungen einschl. Aufwendungen aus gesetzl. Umlageverpflichtungen				
17	72	Transferaufwendungen				
18	70, 74, 76	Sonstige ordentliche Aufwendungen				
19		Summe der ordentlichen Aufwendungen (Nr. 11 bis 18)	643.445,64	608.288,00	605.524,41	2.763,59
20		Verwaltungsergebnis (Nr. 10 ./ Nr. 19)	607.902,54	580.909,00	567.753,81	13.155,19
21	56, 57	Finanzerträge				
22	77	Finanzaufwendungen				
23		Finanzergebnis (Nr. 21 ./ Nr. 22)				
24		Ordentliches Ergebnis (Verwaltungsergebnis und Finanzergebnis Nr. 20 und Nr. 23)	607.902,54	580.909,00	567.753,81	13.155,19
25	59	Außerordentliche Erträge				
26	79	Außerordentliche Aufwendungen	0,58			
27		Außerordentliches Ergebnis (Nr. 25 ./ Nr. 26)	0,58			
28		Jahresergeb.vor int.LLeistungsbez. (ordtl.u.außerordtl.Ergeb. (Nr.24 u.Nr.27)	607.903,12	580.909,00	567.753,81	13.155,19
29		Erlöse der internen Leistungsbeziehungen				
30		Kosten der internen Leistungsbeziehungen	167.785,90	117.450,00	165.400,45	-47.950,45
31		Ergebnis der internen Leistungsbeziehungen	167.785,90	117.450,00	165.400,45	-47.950,45
32		Jahresergebnis nach internen Leistungsbeziehungen	775.689,02	698.359,00	733.154,26	-34.795,26

Jahresabschluss 2015

Teilfinanzrechnung Produkt 424.02.00 Betrieb von Sportstätten

Stadt Mörfelden-Walldorf

Nr.	Bezeichnung	Ergebnis des Vorjahres 2014	Fortg. Ansatz des HHjahres 2015	Ergebnis des HHjahres 2015	Vergl. Ansatz/Ergeb. des HHjahres		
01	Einz. aus Investitionszuweis., -zuschüssen u. -beiträgen						
02	+ Einz. aus Abg. v. Gegenst. d. Sachanl.verm. u. d. immat. AV						
03	+ Einz. aus Abg. v. Gegenst. d. Finanzanlagevermögens						
04	davon Einz. aus der Tilgung v. gewährten Krediten						
05	Summe investive Einzahlungen						
06	- Ausz. v. Invest. i. d. Sachanl.verm. u. immat. AV	-2.642,61	-4.000,00	-497,35	-3.502,65		
07	davon Ausz. v. aktiv. Invest.zuw. u. -zuschüsse						
08	- Ausz. v. Invest. i. d. Finanzanlagevermögen						
09	davon Ausz. aus der Gewährung v. Krediten						
10	Summe investive Auszahlungen	-2.642,61	-4.000,00	-497,35	-3.502,65		
11	Saldo aus Investitionstätigkeit (Einz. ./ Ausz.)	-2.642,61	-4.000,00	-497,35	-3.502,65		

Persönliche Kopie für:
 Pietsch
 Pietsch, Gerrit
 Mörfelden-Walldorf

Jahresabschluss 2015

Teilergebnisrechnung Produkt 523.02.00 Gedenk- und Ausgrabungsstätten

Stadt Mörfelden-Walldorf

Nr.	Konten	Bezeichnung	Ergebnis des Vorjahres 2014	Fortg. Ansatz d. HHjahres 2015	Ergebnis des HHjahres 2015	Vergl. Ansatz/Ergebnis d.HHjahres
		Ordentliche Erträge				
01	50	Privatrechtliche Leistungsentgelte				
02	51	Öffentlich-rechtliche Leistungsentgelte				
03	548-549	Kostensatzleistungen und -erstattungen				
04	52	Bestandsveränderungen und aktivierte Eigenleistungen				
05	55	Steuern und steuerähnliche Erträge einschl. Erträge aus gesetzlichen Umlagen				
06	547	Erträge aus Transferleistungen				
07	540-543	Erträge aus Zuweisungen u. Zuschüssen für lfd. Zwecke u. allgemeine Umlagen				
08	546	Erträge a. Auflösung v. SoPo aus Investitionszuweisungen,-zuschüssen u.-beiträgen				
09	53	Sonstige ordentliche Erträge				
10		Summe der ordentlichen Erträge (Nr. 1 bis 9)				
		Ordentliche Aufwendungen				
11	62, 63, 640-643, 647-649, 65	Personalaufwendungen				
12	644-646	Versorgungsaufwendungen				
13	60, 61, 67-69	Aufwendungen für Sach- und Dienstleistungen	335,91	300,00	1.563,58	-1.263,58
14	66	Abschreibungen				
15	71	Aufwendungen f. Zuweisungen u. Zuschüsse sowie besondere Finanzaufwendungen				
16	73	Steueraufwendungen einschl. Aufwendungen aus gesetzl. Umlageverpflichtungen				
17	72	Transferaufwendungen				
18	70, 74, 76	Sonstige ordentliche Aufwendungen				
19		Summe der ordentlichen Aufwendungen (Nr. 11 bis 18)	335,91	300,00	1.563,58	-1.263,58
20		Verwaltungsergebnis (Nr. 10 ./ Nr. 19)	335,91	300,00	1.563,58	-1.263,58
21	56, 57	Finanzerträge				
22	77	Finanzaufwendungen				
23		Finanzergebnis (Nr. 21 ./ Nr. 22)				
24		Ordentliches Ergebnis (Verwaltungsergebnis und Finanzergebnis Nr. 20 und Nr. 23)	335,91	300,00	1.563,58	-1.263,58
25	59	Außerordentliche Erträge				
26	79	Außerordentliche Aufwendungen				
27		Außerordentliches Ergebnis (Nr. 25 ./ Nr. 26)				
28		Jahresergeb.vor int.LLeistungsbez. (ordtl.u.außerordtl.Ergeb. (Nr.24 u.Nr.27)	335,91	300,00	1.563,58	-1.263,58
29		Erlöse der internen Leistungsbeziehungen				
30		Kosten der internen Leistungsbeziehungen	1.132,41		4.008,20	-4.008,20
31		Ergebnis der internen Leistungsbeziehungen	1.132,41		4.008,20	-4.008,20
32		Jahresergebnis nach internen Leistungsbeziehungen	1.468,32	300,00	5.571,78	-5.271,78

Jahresabschluss 2015

Teilergebnisrechnung Produkt 573.02.00 Wirtschaftliche Einrichtungen (50)

Stadt Mörfelden-Walldorf

Nr.	Konten	Bezeichnung	Ergebnis des Vorjahres 2014	Fortg. Ansatz d. HHjahres 2015	Ergebnis des HHjahres 2015	Vergl. Ansatz/Ergebnis d.HHjahres
		Ordentliche Erträge				
01	50	Privatrechtliche Leistungsentgelte	-84.870,75	-75.391,00	-62.471,90	-12.919,10
02	51	Öffentlich-rechtliche Leistungsentgelte				
03	548-549	Kostensatzleistungen und -erstattungen				
04	52	Bestandsveränderungen und aktivierte Eigenleistungen				
05	55	Steuern und steuerähnliche Erträge einschl. Erträge aus gesetzlichen Umlagen	-39.022,35	-30.000,00		-30.000,00
06	547	Erträge aus Transferleistungen				
07	540-543	Erträge aus Zuweisungen u. Zuschüssen für lfd. Zwecke u. allgemeine Umlagen				
08	546	Erträge a. Auflösung v. SoPo aus Investitionszuweisungen,-zuschüssen u.-beiträgen	-6.315,00	-6.294,00	-7.606,75	1.312,75
09	53	Sonstige ordentliche Erträge	-7.142,24	-8.500,00	-7.180,68	-1.319,32
10		Summe der ordentlichen Erträge (Nr. 1 bis 9)	-137.350,34	-120.185,00	-77.259,33	-42.925,67
		Ordentliche Aufwendungen				
11	62, 63, 640-643, 647-649, 65	Personalaufwendungen	459.977,01	473.789,00	448.063,36	25.725,64
12	644-646	Versorgungsaufwendungen	28.521,71	32.188,00	29.484,82	2.703,18
13	60, 61, 67-69	Aufwendungen für Sach- und Dienstleistungen	219.872,31	174.891,00	221.411,37	-46.520,37
14	66	Abschreibungen	66.055,45	74.851,00	66.757,84	8.093,16
15	71	Aufwendungen f. Zuweisungen u. Zuschüsse sowie besondere Finanzaufwendungen				
16	73	Steueraufwendungen einschl. Aufwendungen aus gesetzl. Umlageverpflichtungen				
17	72	Transferaufwendungen				
18	70, 74, 76	Sonstige ordentliche Aufwendungen	4.980,10	4.980,00	4.978,80	1,20
19		Summe der ordentlichen Aufwendungen (Nr. 11 bis 18)	779.406,58	760.699,00	770.696,19	-9.997,19
20		Verwaltungsergebnis (Nr. 10 ./ Nr. 19)	642.056,24	640.514,00	693.436,86	-52.922,86
21	56, 57	Finanzerträge				
22	77	Finanzaufwendungen				
23		Finanzergebnis (Nr. 21 ./ Nr. 22)				
24		Ordentliches Ergebnis (Verwaltungsergebnis und Finanzergebnis Nr. 20 und Nr. 23)	642.056,24	640.514,00	693.436,86	-52.922,86
25	59	Außerordentliche Erträge			-514,33	514,33
26	79	Außerordentliche Aufwendungen				
27		Außerordentliches Ergebnis (Nr. 25 ./ Nr. 26)			-514,33	514,33
28		Jahresergeb.vor int.Leistungsbez. (ordtl.u.außerordtl.Ergeb. (Nr.24 u.Nr.27)	642.056,24	640.514,00	692.922,53	-52.408,53
29		Erlöse der internen Leistungsbeziehungen				
30		Kosten der internen Leistungsbeziehungen	248.137,16	248.890,00	242.946,07	5.943,93
31		Ergebnis der internen Leistungsbeziehungen	248.137,16	248.890,00	242.946,07	5.943,93
32		Jahresergebnis nach internen Leistungsbeziehungen	890.193,40	889.404,00	935.868,60	-46.464,60

Jahresabschluss 2015

Teilfinanzrechnung Produkt 573.02.00 Wirtschaftliche Einrichtungen (50)

Stadt Mörfelden-Walldorf

Nr.	Bezeichnung	Ergebnis des Vorjahres 2014	Fortg. Ansatz des HHjahres 2015	Ergebnis des HHjahres 2015	Vergl. Ansatz/Ergeb. des HHjahres		
01	Einz. aus Investitionszuweis., -zuschüssen u. -beiträgen	851,96					
02	+ Einz. aus Abg. v. Gegenst. d. Sachanl.verm. u. d. immat. AV			1.190,00	-1.190,00		
03	+ Einz. aus Abg. v. Gegenst. d. Finanzanlagevermögens						
04	davon Einz. aus der Tilgung v. gewährten Krediten						
05	Summe investive Einzahlungen	851,96		1.190,00	-1.190,00		
06	- Ausz. v. Invest. i. d. Sachanl.verm. u. immat. AV	-1.386,96	-15.000,00	-14.934,22	-65,78		
07	davon Ausz. v. aktiv. Invest.zuw. u. -zuschüsse						
08	- Ausz. v. Invest. i. d. Finanzanlagevermögen						
09	davon Ausz. aus der Gewährung v. Krediten						
10	Summe investive Auszahlungen	-1.386,96	-15.000,00	-14.934,22	-65,78		
11	Saldo aus Investitionstätigkeit (Einz. ./ Ausz.)	-535,00	-15.000,00	-13.744,22	-1.255,78		

Persönliche Kopie für:
 Pietsch
 Pietsch, Gerrit
 Mörfelden-Walldorf

Jahresabschluss 2015

Teilergebnisrechnung Budget 60 Stadtplanungs- und -bauamt						
Stadt Mörfelden-Walldorf						
Nr.	Konten	Bezeichnung	Ergebnis des Vorjahres 2014	Fortg. Ansatz d. HHjahres 2015	Ergebnis des HHjahres 2015	Vergl. Ansatz/Ergebnis d.HHjahres
		Ordentliche Erträge				
01	50	Privatrechtliche Leistungsentgelte	-1.499.068,97	-1.515.750,00	-1.387.324,45	-128.425,55
02	51	Öffentlich-rechtliche Leistungsentgelte	-414.116,42	-774.458,00	-500.740,89	-273.717,11
03	548-549	Kostensatzleistungen und -erstattungen	-66.639,13	-37.100,00	-65.580,58	28.480,58
04	52	Bestandsveränderungen und aktivierte Eigenleistungen	-80.462,07		-379.121,80	379.121,80
05	55	Steuern und steuerähnliche Erträge einschl. Erträge aus gesetzlichen Umlagen	-77.406,57	-35.000,00	-7,81	-34.992,19
06	547	Erträge aus Transferleistungen				
07	540-543	Erträge aus Zuweisungen u. Zuschüssen für lfd. Zwecke u. allgemeine Umlagen	-77.511,24	-99.292,00	-66.549,13	-32.742,87
08	546	Erträge a. Auflösung v. SoPo aus Investitionszuweisungen,-zuschüssen u.-beiträgen	-513.110,67	-593.145,00	-585.036,65	-8.108,35
09	53	Sonstige ordentliche Erträge	-777.092,55	-867.332,00	-720.293,59	-147.038,41
10		Summe der ordentlichen Erträge (Nr. 1 bis 9)	-3.505.407,62	-3.922.077,00	-3.704.654,90	-217.422,10
		Ordentliche Aufwendungen				
11	62, 63, 640-643, 647-649, 65	Personalaufwendungen	4.599.286,89	4.903.174,00	4.738.812,86	164.361,14
12	644-646	Versorgungsaufwendungen	330.289,56	335.384,00	327.974,07	7.409,93
13	60, 61, 67-69	Aufwendungen für Sach- und Dienstleistungen	4.709.074,55	3.558.769,00	3.765.756,44	-206.987,44
14	66	Abschreibungen	2.014.236,25	2.013.968,00	2.107.594,18	-93.626,18
15	71	Aufwendungen f. Zuweisungen u. Zuschüsse sowie besondere Finanzaufwendungen	123.832,13	107.850,00	77.663,03	30.186,97
16	73	Steueraufwendungen einschl. Aufwendungen aus gesetzl. Umlageverpflichtungen	441.428,06	470.458,00	415.887,33	54.570,67
17	72	Transferaufwendungen				
18	70, 74, 76	Sonstige ordentliche Aufwendungen	58.271,69	58.056,00	58.025,02	30,98
19		Summe der ordentlichen Aufwendungen (Nr. 11 bis 18)	12.276.419,13	11.447.659,00	11.491.712,93	-44.053,93
20		Verwaltungsergebnis (Nr. 10 ./ Nr. 19)	8.771.011,51	7.525.582,00	7.787.058,03	-261.476,03
21	56, 57	Finanzerträge	-12,22		-4,97	4,97
22	77	Finanzaufwendungen	14,72		4,97	-4,97
23		Finanzergebnis (Nr. 21 ./ Nr. 22)	2,50			
24		Ordentliches Ergebnis (Verwaltungsergebnis und Finanzergebnis Nr. 20 und Nr. 23)	8.771.014,01	7.525.582,00	7.787.058,03	-261.476,03
25	59	Außerordentliche Erträge	-661,00		-2.124,00	2.124,00
26	79	Außerordentliche Aufwendungen	15.686,37		4.859,20	-4.859,20
27		Außerordentliches Ergebnis (Nr. 25 ./ Nr. 26)	15.025,37		2.735,20	-2.735,20
28		Jahresergeb.vor int.LLeistungsbez. (ordtl.u.außerordtl.Ergeb. (Nr.24 u.Nr.27)	8.786.039,38	7.525.582,00	7.789.793,23	-264.211,23
29		Erlöse der internen Leistungsbeziehungen	-3.953.320,55	-4.062.190,00	-3.852.888,40	-209.301,60
30		Kosten der internen Leistungsbeziehungen	6.087.961,12	6.303.487,00	5.935.075,74	368.411,26
31		Ergebnis der internen Leistungsbeziehungen	2.134.640,57	2.241.297,00	2.082.187,34	159.109,66
32		Jahresergebnis nach internen Leistungsbeziehungen	10.920.679,95	9.766.879,00	9.871.980,57	-105.101,57

Jahresabschluss 2015

Teilergebnisrechnung Produkt 111.02.60 Vorprodukt Amt 60						
Stadt Mörfelden-Walldorf						
Nr.	Konten	Bezeichnung	Ergebnis des Vorjahres 2014	Fortg. Ansatz d. HHjahres 2015	Ergebnis des HHjahres 2015	Vergl. Ansatz/Ergebnis d.HHjahres
		Ordentliche Erträge				
01	50	Privatrechtliche Leistungsentgelte				
02	51	Öffentlich-rechtliche Leistungsentgelte				
03	548-549	Kostensatzleistungen und -erstattungen	-843,20			
04	52	Bestandsveränderungen und aktivierte Eigenleistungen				
05	55	Steuern und steuerähnliche Erträge einschl. Erträge aus gesetzlichen Umlagen				
06	547	Erträge aus Transferleistungen				
07	540-543	Erträge aus Zuweisungen u. Zuschüssen für lfd. Zwecke u. allgemeine Umlagen				
08	546	Erträge a. Auflösung v. SoPo aus Investitionszuweisungen,-zuschüssen u.-beiträgen				
09	53	Sonstige ordentliche Erträge			-200,00	200,00
10		Summe der ordentlichen Erträge (Nr. 1 bis 9)	-843,20		-200,00	200,00
		Ordentliche Aufwendungen				
11	62, 63, 640-643, 647-649, 65	Personalaufwendungen	357.134,30	7.468,00	60.345,03	-52.877,03
12	644-646	Versorgungsaufwendungen	28.438,35	511,00	3.039,29	-2.528,29
13	60, 61, 67-69	Aufwendungen für Sach- und Dienstleistungen	52.624,75	54.233,00	64.461,49	-10.228,49
14	66	Abschreibungen	4.633,63	4.426,00	4.530,00	-104,00
15	71	Aufwendungen f. Zuweisungen u. Zuschüsse sowie besondere Finanzaufwendungen				
16	73	Steueraufwendungen einschl. Aufwendungen aus gesetzl. Umlageverpflichtungen				
17	72	Transferaufwendungen				
18	70, 74, 76	Sonstige ordentliche Aufwendungen	691,00	691,00	521,00	170,00
19		Summe der ordentlichen Aufwendungen (Nr. 11 bis 18)	443.522,03	67.329,00	132.896,81	-65.567,81
20		Verwaltungsergebnis (Nr. 10 ./ Nr. 19)	442.678,83	67.329,00	132.696,81	-65.367,81
21	56, 57	Finanzerträge				
22	77	Finanzaufwendungen				
23		Finanzergebnis (Nr. 21 ./ Nr. 22)				
24		Ordentliches Ergebnis (Verwaltungsergebnis und Finanzergebnis Nr. 20 und Nr. 23)	442.678,83	67.329,00	132.696,81	-65.367,81
25	59	Außerordentliche Erträge				
26	79	Außerordentliche Aufwendungen	119,57			
27		Außerordentliches Ergebnis (Nr. 25 ./ Nr. 26)	119,57			
28		Jahresergeb.vor int.LLeistungsbez. (ordtl.u.außerordtl.Ergeb. (Nr.24 u.Nr.27)	442.798,40	67.329,00	132.696,81	-65.367,81
29		Erlöse der internen Leistungsbeziehungen	-3.856,00	-6.460,00		-6.460,00
30		Kosten der internen Leistungsbeziehungen	2.313,89	7.480,00	2.204,36	5.275,64
31		Ergebnis der internen Leistungsbeziehungen	-1.542,11	1.020,00	2.204,36	-1.184,36
32		Jahresergebnis nach internen Leistungsbeziehungen	441.256,29	68.349,00	134.901,17	-66.552,17

Jahresabschluss 2015

Teilfinanzrechnung Produkt 111.02.60 Vorprodukt Amt 60

Stadt Mörfelden-Walldorf

Nr.	Bezeichnung	Ergebnis des Vorjahres 2014	Fortg. Ansatz des HHjahres 2015	Ergebnis des HHjahres 2015	Vergl. Ansatz/Ergeb. des HHjahres		
01	Einz. aus Investitionszuweis., -zuschüssen u. -beiträgen						
02	+ Einz. aus Abg. v. Gegenst. d. Sachanl.verm. u. d. immat. AV						
03	+ Einz. aus Abg. v. Gegenst. d. Finanzanlagevermögens						
04	davon Einz. aus der Tilgung v. gewährten Krediten						
05	Summe investive Einzahlungen						
06	- Ausz. v. Invest. i. d. Sachanl.verm. u. immat. AV		-15.000,00	-1.627,07	-13.372,93		
07	davon Ausz. v. aktiv. Invest.zuw. u. -zuschüsse						
08	- Ausz. v. Invest. i. d. Finanzanlagevermögen						
09	davon Ausz. aus der Gewährung v. Krediten						
10	Summe investive Auszahlungen		-15.000,00	-1.627,07	-13.372,93		
11	Saldo aus Investitionstätigkeit (Einz. ./ Ausz.)		-15.000,00	-1.627,07	-13.372,93		

Persönliche Kopie für:
 Pietsch
 Pietsch, Gerrit
 Mörfelden-Walldorf

Jahresabschluss 2015

Teilergebnisrechnung Produkt 111.08.00 Immobilienmanagement (60)						
Stadt Mörfelden-Walldorf						
Nr.	Konten	Bezeichnung	Ergebnis des Vorjahres 2014	Fortg. Ansatz d. HHjahres 2015	Ergebnis des HHjahres 2015	Vergl. Ansatz/Ergebnis d.HHjahres
		Ordentliche Erträge				
01	50	Privatrechtliche Leistungsentgelte	-76.799,61	-71.627,00	-95.868,08	24.241,08
02	51	Öffentlich-rechtliche Leistungsentgelte				
03	548-549	Kostensatzleistungen und -erstattungen	-350,00			
04	52	Bestandsveränderungen und aktivierte Eigenleistungen	-17.585,15		-89.473,85	89.473,85
05	55	Steuern und steuerähnliche Erträge einschl. Erträge aus gesetzlichen Umlagen	-2,10		-2,10	2,10
06	547	Erträge aus Transferleistungen				
07	540-543	Erträge aus Zuweisungen u. Zuschüssen für lfd. Zwecke u. allgemeine Umlagen				
08	546	Erträge a. Auflösung v. SoPo aus Investitionszuweisungen,-zuschüssen u.-beiträgen	-6.545,00	-6.542,00	-6.545,00	3,00
09	53	Sonstige ordentliche Erträge	-699,77		-442,44	442,44
10		Summe der ordentlichen Erträge (Nr. 1 bis 9)	-101.981,63	-78.169,00	-192.331,47	114.162,47
		Ordentliche Aufwendungen				
11	62, 63, 640-643, 647-649, 65	Personalaufwendungen	145.934,35	329.344,00	311.735,41	17.608,59
12	644-646	Versorgungsaufwendungen	10.316,50	22.741,00	22.006,90	734,10
13	60, 61, 67-69	Aufwendungen für Sach- und Dienstleistungen	65.486,38	62.024,00	79.685,19	-17.661,19
14	66	Abschreibungen	27.907,68	20.935,00	24.824,00	-3.889,00
15	71	Aufwendungen f. Zuweisungen u. Zuschüsse sowie besondere Finanzaufwendungen				
16	73	Steueraufwendungen einschl. Aufwendungen aus gesetzl. Umlageverpflichtungen				
17	72	Transferaufwendungen				
18	70, 74, 76	Sonstige ordentliche Aufwendungen	3.295,91	3.681,00	2.543,40	1.137,60
19		Summe der ordentlichen Aufwendungen (Nr. 11 bis 18)	252.940,82	438.725,00	440.794,90	-2.069,90
20		Verwaltungsergebnis (Nr. 10 ./ Nr. 19)	150.959,19	360.556,00	248.463,43	112.092,57
21	56, 57	Finanzerträge				
22	77	Finanzaufwendungen				
23		Finanzergebnis (Nr. 21 ./ Nr. 22)				
24		Ordentliches Ergebnis (Verwaltungsergebnis und Finanzergebnis Nr. 20 und Nr. 23)	150.959,19	360.556,00	248.463,43	112.092,57
25	59	Außerordentliche Erträge				
26	79	Außerordentliche Aufwendungen				
27		Außerordentliches Ergebnis (Nr. 25 ./ Nr. 26)				
28		Jahresergeb.vor int.LLeistungsbez. (ordtl.u.außerordtl.Ergeb. (Nr.24 u.Nr.27)	150.959,19	360.556,00	248.463,43	112.092,57
29		Erlöse der internen Leistungsbeziehungen				
30		Kosten der internen Leistungsbeziehungen	275.766,11	282.280,00	270.219,32	12.060,68
31		Ergebnis der internen Leistungsbeziehungen	275.766,11	282.280,00	270.219,32	12.060,68
32		Jahresergebnis nach internen Leistungsbeziehungen	426.725,30	642.836,00	518.682,75	124.153,25

Jahresabschluss 2015

Teilfinanzrechnung Produkt 111.08.00 Immobilienmanagement (60)

Stadt Mörfelden-Walldorf

Nr.	Bezeichnung	Ergebnis des Vorjahres 2014	Fortg. Ansatz des HHjahres 2015	Ergebnis des HHjahres 2015	Vergl. Ansatz/Ergeb. des HHjahres		
01	Einz. aus Investitionszuweis., -zuschüssen u. -beiträgen						
02	+ Einz. aus Abg. v. Gegenst. d. Sachanl.verm. u. d. immat. AV			13.424,00	-13.424,00		
03	+ Einz. aus Abg. v. Gegenst. d. Finanzanlagevermögens						
04	davon Einz. aus der Tilgung v. gewährten Krediten						
05	Summe investive Einzahlungen			13.424,00	-13.424,00		
06	- Ausz. v. Invest. i. d. Sachanl.verm. u. immat. AV	-28.257,49	-30.000,00	-24.244,48	-5.755,52		
07	davon Ausz. v. aktiv. Invest.zuw. u. -zuschüsse						
08	- Ausz. v. Invest. i. d. Finanzanlagevermögen						
09	davon Ausz. aus der Gewährung v. Krediten						
10	Summe investive Auszahlungen	-28.257,49	-30.000,00	-24.244,48	-5.755,52		
11	Saldo aus Investitionstätigkeit (Einz. ./ Ausz.)	-28.257,49	-30.000,00	-10.820,48	-19.179,52		

Persönliche Kopie für:
 Pietsch
 Pietsch, Gerrit
 Mörfelden-Walldorf

Jahresabschluss 2015

Teilergebnisrechnung Produkt 111.10.00 Bauhofmanagement						
Stadt Mörfelden-Walldorf						
Nr.	Konten	Bezeichnung	Ergebnis des Vorjahres 2014	Fortg. Ansatz d. HHjahres 2015	Ergebnis des HHjahres 2015	Vergl. Ansatz/Ergebnis d.HHjahres
		Ordentliche Erträge				
01	50	Privatrechtliche Leistungsentgelte				
02	51	Öffentlich-rechtliche Leistungsentgelte				
03	548-549	Kostensatzleistungen und -erstattungen	-17.118,50	-1.500,00	-19.765,36	18.265,36
04	52	Bestandsveränderungen und aktivierte Eigenleistungen	-45.781,17		-76.284,67	76.284,67
05	55	Steuern und steuerähnliche Erträge einschl. Erträge aus gesetzlichen Umlagen				
06	547	Erträge aus Transferleistungen				
07	540-543	Erträge aus Zuweisungen u. Zuschüssen für lfd. Zwecke u. allgemeine Umlagen				
08	546	Erträge a. Auflösung v. SoPo aus Investitionszuweisungen,-zuschüssen u.-beiträgen				
09	53	Sonstige ordentliche Erträge	-2.563,57	-1.000,00	-828,66	-171,34
10		Summe der ordentlichen Erträge (Nr. 1 bis 9)	-65.463,24	-2.500,00	-96.878,69	94.378,69
		Ordentliche Aufwendungen				
11	62, 63, 640-643, 647-649, 65	Personalaufwendungen	2.713.931,09	2.850.152,00	2.921.850,85	-71.698,85
12	644-646	Versorgungsaufwendungen	196.380,73	194.395,00	201.022,77	-6.627,77
13	60, 61, 67-69	Aufwendungen für Sach- und Dienstleistungen	268.744,69	225.116,00	268.096,13	-42.980,13
14	66	Abschreibungen	223.313,07	200.423,00	223.767,24	-23.344,24
15	71	Aufwendungen f. Zuweisungen u. Zuschüsse sowie besondere Finanzaufwendungen				
16	73	Steueraufwendungen einschl. Aufwendungen aus gesetzl. Umlageverpflichtungen				
17	72	Transferaufwendungen				
18	70, 74, 76	Sonstige ordentliche Aufwendungen	9.361,78	8.774,00	8.764,17	9,83
19		Summe der ordentlichen Aufwendungen (Nr. 11 bis 18)	3.411.731,36	3.478.860,00	3.623.501,16	-144.641,16
20		Verwaltungsergebnis (Nr. 10 ./ Nr. 19)	3.346.268,12	3.476.360,00	3.526.622,47	-50.262,47
21	56, 57	Finanzerträge				
22	77	Finanzaufwendungen				
23		Finanzergebnis (Nr. 21 ./ Nr. 22)				
24		Ordentliches Ergebnis (Verwaltungsergebnis und Finanzergebnis Nr. 20 und Nr. 23)	3.346.268,12	3.476.360,00	3.526.622,47	-50.262,47
25	59	Außerordentliche Erträge	-350,00		-2.124,00	2.124,00
26	79	Außerordentliche Aufwendungen	133,22			
27		Außerordentliches Ergebnis (Nr. 25 ./ Nr. 26)	-216,78		-2.124,00	2.124,00
28		Jahresergeb.vor int.LLeistungsbez. (ordtl.u.außerordtl.Ergeb. (Nr.24 u.Nr.27)	3.346.051,34	3.476.360,00	3.524.498,47	-48.138,47
29		Erlöse der internen Leistungsbeziehungen	-3.437.989,76	-3.493.430,00	-3.610.168,40	116.738,40
30		Kosten der internen Leistungsbeziehungen	91.938,42	102.980,00	85.669,93	17.310,07
31		Ergebnis der internen Leistungsbeziehungen	-3.346.051,34	-3.390.450,00	-3.524.498,47	134.048,47
32		Jahresergebnis nach internen Leistungsbeziehungen		85.910,00		85.910,00

Jahresabschluss 2015

Teilfinanzrechnung Produkt 111.10.00 Bauhofmanagement

Stadt Mörfelden-Walldorf

Nr.	Bezeichnung	Ergebnis des Vorjahres 2014	Fortg. Ansatz des HHjahres 2015	Ergebnis des HHjahres 2015	Vergl. Ansatz/Ergeb. des HHjahres		
01	Einz. aus Investitionszuweis., -zuschüssen u. -beiträgen						
02	+ Einz. aus Abg. v. Gegenst. d. Sachanl.verm. u. d. immat. AV	350,00		2.124,00	-2.124,00		
03	+ Einz. aus Abg. v. Gegenst. d. Finanzanlagevermögens						
04	davon Einz. aus der Tilgung v. gewährten Krediten						
05	Summe investive Einzahlungen	350,00		2.124,00	-2.124,00		
06	- Ausz. v. Invest. i. d. Sachanl.verm. u. immat. AV	-109.869,93	-212.000,00	-103.429,08	-108.570,92		
07	davon Ausz. v. aktiv. Invest.zuw. u. -zuschüsse						
08	- Ausz. v. Invest. i. d. Finanzanlagevermögen						
09	davon Ausz. aus der Gewährung v. Krediten						
10	Summe investive Auszahlungen	-109.869,93	-212.000,00	-103.429,08	-108.570,92		
11	Saldo aus Investitionstätigkeit (Einz. ./ Ausz.)	-109.519,93	-212.000,00	-101.305,08	-110.694,92		

Persönliche Kopie für:
 Pietsch
 Pietsch, Gerrit
 Mörfelden-Walldorf

Jahresabschluss 2015

Teilergebnisrechnung Produkt 126.01.00 Brandschutz						
Stadt Mörfelden-Walldorf						
Nr.	Konten	Bezeichnung	Ergebnis des Vorjahres 2014	Fortg. Ansatz d. HHjahres 2015	Ergebnis des HHjahres 2015	Vergl. Ansatz/Ergebnis d.HHjahres
		Ordentliche Erträge				
01	50	Privatrechtliche Leistungsentgelte				
02	51	Öffentlich-rechtliche Leistungsentgelte	-53.804,67	-52.000,00	-67.171,42	15.171,42
03	548-549	Kostensatzleistungen und -erstattungen	-442,10	-2.500,00	-1.350,58	-1.149,42
04	52	Bestandsveränderungen und aktivierte Eigenleistungen	-14.964,55		-25.658,25	25.658,25
05	55	Steuern und steuerähnliche Erträge einschl. Erträge aus gesetzlichen Umlagen				
06	547	Erträge aus Transferleistungen				
07	540-543	Erträge aus Zuweisungen u. Zuschüssen für lfd. Zwecke u. allgemeine Umlagen				
08	546	Erträge a. Auflösung v. SoPo aus Investitionszuweisungen,-zuschüssen u.-beiträgen	-15.432,00	-15.432,00	-16.580,00	1.148,00
09	53	Sonstige ordentliche Erträge	-442,92		-1.505,86	1.505,86
10		Summe der ordentlichen Erträge (Nr. 1 bis 9)	-85.086,24	-69.932,00	-112.266,11	42.334,11
		Ordentliche Aufwendungen				
11	62, 63, 640-643, 647-649, 65	Personalaufwendungen	271.152,79	329.068,00	282.150,27	46.917,73
12	644-646	Versorgungsaufwendungen	19.185,38	22.530,00	19.535,50	2.994,50
13	60, 61, 67-69	Aufwendungen für Sach- und Dienstleistungen	365.317,04	351.414,00	412.569,40	-61.155,40
14	66	Abschreibungen	214.777,59	190.100,00	206.747,07	-16.647,07
15	71	Aufwendungen f. Zuweisungen u. Zuschüsse sowie besondere Finanzaufwendungen	54.240,33	66.100,00	51.674,43	14.425,57
16	73	Steueraufwendungen einschl. Aufwendungen aus gesetzl. Umlageverpflichtungen	985,20	1.200,00	990,12	209,88
17	72	Transferaufwendungen				
18	70, 74, 76	Sonstige ordentliche Aufwendungen	302,38	302,00	302,38	-0,38
19		Summe der ordentlichen Aufwendungen (Nr. 11 bis 18)	925.960,71	960.714,00	973.969,17	-13.255,17
20		Verwaltungsergebnis (Nr. 10 ./ Nr. 19)	840.874,47	890.782,00	861.703,06	29.078,94
21	56, 57	Finanzerträge				
22	77	Finanzaufwendungen				
23		Finanzergebnis (Nr. 21 ./ Nr. 22)				
24		Ordentliches Ergebnis (Verwaltungsergebnis und Finanzergebnis Nr. 20 und Nr. 23)	840.874,47	890.782,00	861.703,06	29.078,94
25	59	Außerordentliche Erträge				
26	79	Außerordentliche Aufwendungen	948,38		659,20	-659,20
27		Außerordentliches Ergebnis (Nr. 25 ./ Nr. 26)	948,38		659,20	-659,20
28		Jahresergeb.vor int.LLeistungsbez. (ordtl.u.außerordtl.Ergeb. (Nr.24 u.Nr.27)	841.822,85	890.782,00	862.362,26	28.419,74
29		Erlöse der internen Leistungsbeziehungen				
30		Kosten der internen Leistungsbeziehungen	124.097,78	129.500,00	119.483,77	10.016,23
31		Ergebnis der internen Leistungsbeziehungen	124.097,78	129.500,00	119.483,77	10.016,23
32		Jahresergebnis nach internen Leistungsbeziehungen	965.920,63	1.020.282,00	981.846,03	38.435,97

Jahresabschluss 2015

Teilfinanzrechnung Produkt 126.01.00 Brandschutz							
Stadt Mörfelden-Walldorf							
Nr.	Bezeichnung	Ergebnis des Vorjahres 2014	Fortg. Ansatz des HHjahres 2015	Ergebnis des HHjahres 2015	Vergl. Ansatz/Ergeb. des HHjahres		
01	Einz. aus Investitionszuweis., -zuschüssen u. -beiträgen			6.223,80	-6.223,80		
02	+ Einz. aus Abg. v. Gegenst. d. Sachanl.verm. u. d. immat. AV						
03	+ Einz. aus Abg. v. Gegenst. d. Finanzanlagevermögens						
04	davon Einz. aus der Tilgung v. gewährten Krediten						
05	Summe investive Einzahlungen			6.223,80	-6.223,80		
06	- Ausz. v. Invest. i. d. Sachanl.verm. u. immat. AV	-145.273,30	-44.000,00	-250.464,22	206.464,22		
07	davon Ausz. v. aktiv. Invest.zuw. u. -zuschüsse			-4.306,15	4.306,15		
08	- Ausz. v. Invest. i. d. Finanzanlagevermögen						
09	davon Ausz. aus der Gewährung v. Krediten						
10	Summe investive Auszahlungen	-145.273,30	-44.000,00	-250.464,22	206.464,22		
11	Saldo aus Investitionstätigkeit (Einz. ./ Ausz.)	-145.273,30	-44.000,00	-244.240,42	200.240,42		

Persönliche Kopie für:
 Pietsch
 Pietsch, Gerrit
 Mörfelden-Walldorf

Jahresabschluss 2015

Teilergebnisrechnung Produkt 242.02.00 Schulwege / bauliche Leistungen

Stadt Mörfelden-Walldorf

Nr.	Konten	Bezeichnung	Ergebnis des Vorjahres 2014	Fortg. Ansatz d. HHjahres 2015	Ergebnis des HHjahres 2015	Vergl. Ansatz/Ergebnis d.HHjahres
		Ordentliche Erträge				
01	50	Privatrechtliche Leistungsentgelte				
02	51	Öffentlich-rechtliche Leistungsentgelte				
03	548-549	Kostensatzleistungen und -erstattungen				
04	52	Bestandsveränderungen und aktivierte Eigenleistungen				
05	55	Steuern und steuerähnliche Erträge einschl. Erträge aus gesetzlichen Umlagen				
06	547	Erträge aus Transferleistungen				
07	540-543	Erträge aus Zuweisungen u. Zuschüssen für lfd. Zwecke u. allgemeine Umlagen				
08	546	Erträge a. Auflösung v. SoPo aus Investitionszuweisungen,-zuschüssen u.-beiträgen				
09	53	Sonstige ordentliche Erträge				
10		Summe der ordentlichen Erträge (Nr. 1 bis 9)				
		Ordentliche Aufwendungen				
11	62, 63, 640-643, 647-649, 65	Personalaufwendungen	3.563,48			
12	644-646	Versorgungsaufwendungen	252,41			
13	60, 61, 67-69	Aufwendungen für Sach- und Dienstleistungen				
14	66	Abschreibungen	238,24			
15	71	Aufwendungen f. Zuweisungen u. Zuschüsse sowie besondere Finanzaufwendungen				
16	73	Steueraufwendungen einschl. Aufwendungen aus gesetzl. Umlageverpflichtungen				
17	72	Transferaufwendungen				
18	70, 74, 76	Sonstige ordentliche Aufwendungen				
19		Summe der ordentlichen Aufwendungen (Nr. 11 bis 18)	4.054,13			
20		Verwaltungsergebnis (Nr. 10 ./ Nr. 19)	4.054,13			
21	56, 57	Finanzerträge				
22	77	Finanzaufwendungen				
23		Finanzergebnis (Nr. 21 ./ Nr. 22)				
24		Ordentliches Ergebnis (Verwaltungsergebnis und Finanzergebnis Nr. 20 und Nr. 23)	4.054,13			
25	59	Außerordentliche Erträge				
26	79	Außerordentliche Aufwendungen				
27		Außerordentliches Ergebnis (Nr. 25 ./ Nr. 26)				
28		Jahresergeb.vor int.LLeistungsbez. (ordtl.u.außerordtl.Ergeb. (Nr.24 u.Nr.27)	4.054,13			
29		Erlöse der internen Leistungsbeziehungen				
30		Kosten der internen Leistungsbeziehungen	1,16			
31		Ergebnis der internen Leistungsbeziehungen	1,16			
32		Jahresergebnis nach internen Leistungsbeziehungen	4.055,29			

Jahresabschluss 2015

Teilergebnisrechnung Produkt 315.03.00 Wohnraumbewirtschaftung						
Stadt Mörfelden-Walldorf						
Nr.	Konten	Bezeichnung	Ergebnis des Vorjahres 2014	Fortg. Ansatz d. HHjahres 2015	Ergebnis des HHjahres 2015	Vergl. Ansatz/Ergebnis d.HHjahres
		Ordentliche Erträge				
01	50	Privatrechtliche Leistungsentgelte	-1.264.599,40	-1.295.346,00	-1.181.354,30	-113.991,70
02	51	Öffentlich-rechtliche Leistungsentgelte				
03	548-549	Kostensatzleistungen und -erstattungen			-2.197,74	2.197,74
04	52	Bestandsveränderungen und aktivierte Eigenleistungen			-558,75	558,75
05	55	Steuern und steuerähnliche Erträge einschl. Erträge aus gesetzlichen Umlagen	-6,62		-5,71	5,71
06	547	Erträge aus Transferleistungen				
07	540-543	Erträge aus Zuweisungen u. Zuschüssen für lfd. Zwecke u. allgemeine Umlagen				
08	546	Erträge a. Auflösung v. SoPo aus Investitionszuweisungen,-zuschüssen u.-beiträgen	-7.439,00	-7.440,00	-7.440,00	
09	53	Sonstige ordentliche Erträge	-651.844,46	-775.733,00	-632.065,09	-143.667,91
10		Summe der ordentlichen Erträge (Nr. 1 bis 9)	-1.923.889,48	-2.078.519,00	-1.823.621,59	-254.897,41
		Ordentliche Aufwendungen				
11	62, 63, 640-643, 647-649, 65	Personalaufwendungen	87.516,55	108.716,00	99.194,96	9.521,04
12	644-646	Versorgungsaufwendungen	6.071,47	7.445,00	6.925,74	519,26
13	60, 61, 67-69	Aufwendungen für Sach- und Dienstleistungen	1.119.759,40	819.709,00	881.803,29	-62.094,29
14	66	Abschreibungen	302.099,95	293.278,00	292.082,52	1.195,48
15	71	Aufwendungen f. Zuweisungen u. Zuschüsse sowie besondere Finanzaufwendungen				
16	73	Steueraufwendungen einschl. Aufwendungen aus gesetzl. Umlageverpflichtungen				
17	72	Transferaufwendungen				
18	70, 74, 76	Sonstige ordentliche Aufwendungen	41.212,61	41.080,00	40.645,09	434,91
19		Summe der ordentlichen Aufwendungen (Nr. 11 bis 18)	1.556.659,98	1.270.228,00	1.320.651,60	-50.423,60
20		Verwaltungsergebnis (Nr. 10 ./ Nr. 19)	-367.229,50	-808.291,00	-502.969,99	-305.321,01
21	56, 57	Finanzerträge				
22	77	Finanzaufwendungen	2,50			
23		Finanzergebnis (Nr. 21 ./ Nr. 22)	2,50			
24		Ordentliches Ergebnis (Verwaltungsergebnis und Finanzergebnis Nr. 20 und Nr. 23)	-367.227,00	-808.291,00	-502.969,99	-305.321,01
25	59	Außerordentliche Erträge				
26	79	Außerordentliche Aufwendungen				
27		Außerordentliches Ergebnis (Nr. 25 ./ Nr. 26)				
28		Jahresergeb.vor int.LLeistungsbez. (ordtl.u.außerordtl.Ergeb. (Nr.24 u.Nr.27)	-367.227,00	-808.291,00	-502.969,99	-305.321,01
29		Erlöse der internen Leistungsbeziehungen				
30		Kosten der internen Leistungsbeziehungen	1.118.351,56	1.101.140,00	1.098.286,62	2.853,38
31		Ergebnis der internen Leistungsbeziehungen	1.118.351,56	1.101.140,00	1.098.286,62	2.853,38
32		Jahresergebnis nach internen Leistungsbeziehungen	751.124,56	292.849,00	595.316,63	-302.467,63

Jahresabschluss 2015

Teilfinanzrechnung Produkt 315.03.00 Wohnraumbewirtschaftung

Stadt Mörfelden-Walldorf

Nr.	Bezeichnung	Ergebnis des Vorjahres 2014	Fortg. Ansatz des HHjahres 2015	Ergebnis des HHjahres 2015	Vergl. Ansatz/Ergeb. des HHjahres		
01	Einz. aus Investitionszuweis., -zuschüssen u. -beiträgen						
02	+ Einz. aus Abg. v. Gegenst. d. Sachanl.verm. u. d. immat. AV						
03	+ Einz. aus Abg. v. Gegenst. d. Finanzanlagevermögens						
04	davon Einz. aus der Tilgung v. gewährten Krediten						
05	Summe investive Einzahlungen						
06	- Ausz. v. Invest. i. d. Sachanl.verm. u. immat. AV	-1.049,22	-1.000,00	-401.834,95	400.834,95		
07	davon Ausz. v. aktiv. Invest.zuw. u. -zuschüsse						
08	- Ausz. v. Invest. i. d. Finanzanlagevermögen						
09	davon Ausz. aus der Gewährung v. Krediten						
10	Summe investive Auszahlungen	-1.049,22	-1.000,00	-401.834,95	400.834,95		
11	Saldo aus Investitionstätigkeit (Einz. ./ Ausz.)	-1.049,22	-1.000,00	-401.834,95	400.834,95		

Persönliche Kopie für:
 Pietsch
 Pietsch, Gerrit
 Mörfelden-Walldorf

Jahresabschluss 2015

Teilergebnisrechnung Produkt 366.01.00 Öffentliche Spielplätze						
Stadt Mörfelden-Walldorf						
Nr.	Konten	Bezeichnung	Ergebnis des Vorjahres 2014	Fortg. Ansatz d. HHjahres 2015	Ergebnis des HHjahres 2015	Vergl. Ansatz/Ergebnis d.HHjahres
		Ordentliche Erträge				
01	50	Privatrechtliche Leistungsentgelte				
02	51	Öffentlich-rechtliche Leistungsentgelte				
03	548-549	Kostenersatzleistungen und -erstattungen				
04	52	Bestandsveränderungen und aktivierte Eigenleistungen				
05	55	Steuern und steuerähnliche Erträge einschl. Erträge aus gesetzlichen Umlagen				
06	547	Erträge aus Transferleistungen				
07	540-543	Erträge aus Zuweisungen u. Zuschüssen für lfd. Zwecke u. allgemeine Umlagen				
08	546	Erträge a. Auflösung v. SoPo aus Investitionszuweisungen,-zuschüssen u.-beiträgen				
09	53	Sonstige ordentliche Erträge				
10		Summe der ordentlichen Erträge (Nr. 1 bis 9)				
		Ordentliche Aufwendungen				
11	62, 63, 640-643, 647-649, 65	Personalaufwendungen	3.199,86	1.257,00	1.056,11	200,89
12	644-646	Versorgungsaufwendungen	33,32	86,00	76,47	9,53
13	60, 61, 67-69	Aufwendungen für Sach- und Dienstleistungen	29.097,45	28.987,00	27.302,19	1.684,81
14	66	Abschreibungen	91.855,23	86.126,00	83.241,54	2.884,46
15	71	Aufwendungen f. Zuweisungen u. Zuschüsse sowie besondere Finanzaufwendungen				
16	73	Steueraufwendungen einschl. Aufwendungen aus gesetzl. Umlageverpflichtungen				
17	72	Transferaufwendungen				
18	70, 74, 76	Sonstige ordentliche Aufwendungen	93,71	94,00	93,71	0,29
19		Summe der ordentlichen Aufwendungen (Nr. 11 bis 18)	124.279,57	116.550,00	111.770,02	4.779,98
20		Verwaltungsergebnis (Nr. 10 ./ Nr. 19)	124.279,57	116.550,00	111.770,02	4.779,98
21	56, 57	Finanzerträge				
22	77	Finanzaufwendungen				
23		Finanzergebnis (Nr. 21 ./ Nr. 22)				
24		Ordentliches Ergebnis (Verwaltungsergebnis und Finanzergebnis Nr. 20 und Nr. 23)	124.279,57	116.550,00	111.770,02	4.779,98
25	59	Außerordentliche Erträge				
26	79	Außerordentliche Aufwendungen	1.952,42			
27		Außerordentliches Ergebnis (Nr. 25 ./ Nr. 26)	1.952,42			
28		Jahresergeb.vor int.LLeistungsbez. (ordtl.u.außerordtl.Ergeb. (Nr.24 u.Nr.27)	126.231,99	116.550,00	111.770,02	4.779,98
29		Erlöse der internen Leistungsbeziehungen				
30		Kosten der internen Leistungsbeziehungen	373.051,02	290.390,00	382.669,58	-92.279,58
31		Ergebnis der internen Leistungsbeziehungen	373.051,02	290.390,00	382.669,58	-92.279,58
32		Jahresergebnis nach internen Leistungsbeziehungen	499.283,01	406.940,00	494.439,60	-87.499,60

Jahresabschluss 2015

Teilfinanzrechnung Produkt 366.01.00 Öffentliche Spielplätze

Stadt Mörfelden-Walldorf

Nr.	Bezeichnung	Ergebnis des Vorjahres 2014	Fortg. Ansatz des HHjahres 2015	Ergebnis des HHjahres 2015	Vergl. Ansatz/Ergeb. des HHjahres		
01	Einz. aus Investitionszuweis., -zuschüssen u. -beiträgen						
02	+ Einz. aus Abg. v. Gegenst. d. Sachanl.verm. u. d. immat. AV						
03	+ Einz. aus Abg. v. Gegenst. d. Finanzanlagevermögens						
04	davon Einz. aus der Tilgung v. gewährten Krediten						
05	Summe investive Einzahlungen						
06	- Ausz. v. Invest. i. d. Sachanl.verm. u. immat. AV	-61.698,81	-55.000,00	-59.741,80	4.741,80		
07	davon Ausz. v. aktiv. Invest.zuw. u. -zuschüsse						
08	- Ausz. v. Invest. i. d. Finanzanlagevermögen						
09	davon Ausz. aus der Gewährung v. Krediten						
10	Summe investive Auszahlungen	-61.698,81	-55.000,00	-59.741,80	4.741,80		
11	Saldo aus Investitionstätigkeit (Einz. ./ Ausz.)	-61.698,81	-55.000,00	-59.741,80	4.741,80		

Persönliche Kopie für:
 Pietsch
 Pietsch, Gerrit
 Mörfelden-Walldorf

Jahresabschluss 2015

Teilergebnisrechnung Produkt 511.01.00 Räumliche Planungs- und Entwicklungsmaßnahmen

Stadt Mörfelden-Walldorf

Nr.	Konten	Bezeichnung	Ergebnis des Vorjahres 2014	Fortg. Ansatz d. HHjahres 2015	Ergebnis des HHjahres 2015	Vergl. Ansatz/Ergebnis d.HHjahres
		Ordentliche Erträge				
01	50	Privatrechtliche Leistungsentgelte				
02	51	Öffentlich-rechtliche Leistungsentgelte				
03	548-549	Kostensatzleistungen und -erstattungen	-27.523,15	-23.000,00	-19.450,87	-3.549,13
04	52	Bestandsveränderungen und aktivierte Eigenleistungen	-1.184,00		-3.392,45	3.392,45
05	55	Steuern und steuerähnliche Erträge einschl. Erträge aus gesetzlichen Umlagen	-15.640,25			
06	547	Erträge aus Transferleistungen				
07	540-543	Erträge aus Zuweisungen u. Zuschüssen für lfd. Zwecke u. allgemeine Umlagen	-34.433,88	-65.350,00	-25.233,00	-40.117,00
08	546	Erträge a. Auflösung v. SoPo aus Investitionszuweisungen,-zuschüssen u.-beiträgen	-6.532,00	-4.204,00	-7.906,00	3.702,00
09	53	Sonstige ordentliche Erträge	-960,00			
10		Summe der ordentlichen Erträge (Nr. 1 bis 9)	-86.273,28	-92.554,00	-55.982,32	-36.571,68
		Ordentliche Aufwendungen				
11	62, 63, 640-643, 647-649, 65	Personalaufwendungen	204.421,10	255.680,00	209.113,83	46.566,17
12	644-646	Versorgungsaufwendungen	14.305,13	17.660,00	15.404,01	2.255,99
13	60, 61, 67-69	Aufwendungen für Sach- und Dienstleistungen	122.597,94	132.349,00	137.831,14	-5.482,14
14	66	Abschreibungen	8.977,75	13.663,00	11.625,00	2.038,00
15	71	Aufwendungen f. Zuweisungen u. Zuschüsse sowie besondere Finanzaufwendungen				
16	73	Steueraufwendungen einschl. Aufwendungen aus gesetzl. Umlageverpflichtungen				
17	72	Transferaufwendungen				
18	70, 74, 76	Sonstige ordentliche Aufwendungen				
19		Summe der ordentlichen Aufwendungen (Nr. 11 bis 18)	350.301,92	419.352,00	373.973,98	45.378,02
20		Verwaltungsergebnis (Nr. 10 ./ Nr. 19)	264.028,64	326.798,00	317.991,66	8.806,34
21	56, 57	Finanzerträge				
22	77	Finanzaufwendungen				
23		Finanzergebnis (Nr. 21 ./ Nr. 22)				
24		Ordentliches Ergebnis (Verwaltungsergebnis und Finanzergebnis Nr. 20 und Nr. 23)	264.028,64	326.798,00	317.991,66	8.806,34
25	59	Außerordentliche Erträge				
26	79	Außerordentliche Aufwendungen				
27		Außerordentliches Ergebnis (Nr. 25 ./ Nr. 26)				
28		Jahresergeb.vor int.LLeistungsbez. (ordtl.u.außerordtl.Ergeb. (Nr.24 u.Nr.27)	264.028,64	326.798,00	317.991,66	8.806,34
29		Erlöse der internen Leistungsbeziehungen				
30		Kosten der internen Leistungsbeziehungen	7.784,62	6.110,00	3.948,42	2.161,58
31		Ergebnis der internen Leistungsbeziehungen	7.784,62	6.110,00	3.948,42	2.161,58
32		Jahresergebnis nach internen Leistungsbeziehungen	271.813,26	332.908,00	321.940,08	10.967,92

Jahresabschluss 2015

Teilfinanzrechnung Produkt 511.01.00 Räumliche Planungs- und Entwicklungsmaßnahmen

Stadt Mörfelden-Walldorf

Nr.	Bezeichnung	Ergebnis des Vorjahres 2014	Fortg. Ansatz des HHjahres 2015	Ergebnis des HHjahres 2015	Vergl. Ansatz/Ergeb. des HHjahres		
01	Einz. aus Investitionszuweis., -zuschüssen u. -beiträgen	92.950,00	102.500,00	47.826,22	54.673,78		
02	+ Einz. aus Abg. v. Gegenst. d. Sachanl.verm. u. d. immat. AV						
03	+ Einz. aus Abg. v. Gegenst. d. Finanzanlagevermögens						
04	davon Einz. aus der Tilgung v. gewährten Krediten						
05	Summe investive Einzahlungen	92.950,00	102.500,00	47.826,22	54.673,78		
06	- Ausz. v. Invest. i. d. Sachanl.verm. u. immat. AV	-75.691,75	-205.000,00	-51.569,75	-153.430,25		
07	davon Ausz. v. aktiv. Invest.zuw. u. -zuschüsse	-2.373,21		-16.589,44	16.589,44		
08	- Ausz. v. Invest. i. d. Finanzanlagevermögen						
09	davon Ausz. aus der Gewährung v. Krediten						
10	Summe investive Auszahlungen	-75.691,75	-205.000,00	-51.569,75	-153.430,25		
11	Saldo aus Investitionstätigkeit (Einz. ./ Ausz.)	17.258,25	-102.500,00	-3.743,53	-98.756,47		

Persönliche Kopie für:
 Pietsch
 Pietsch, Gerrit
 Mörfelden-Walldorf

Jahresabschluss 2015

Teilergebnisrechnung Produkt 521.01.00 Bau- und Grundstücksordnung						
Stadt Mörfelden-Walldorf						
Nr.	Konten	Bezeichnung	Ergebnis des Vorjahres 2014	Fortg. Ansatz d. HHjahres 2015	Ergebnis des HHjahres 2015	Vergl. Ansatz/Ergebnis d.HHjahres
		Ordentliche Erträge				
01	50	Privatrechtliche Leistungsentgelte				
02	51	Öffentlich-rechtliche Leistungsentgelte	-11.445,00	-5.000,00	-13.158,00	8.158,00
03	548-549	Kostensatzleistungen und -erstattungen				
04	52	Bestandsveränderungen und aktivierte Eigenleistungen				
05	55	Steuern und steuerähnliche Erträge einschl. Erträge aus gesetzlichen Umlagen				
06	547	Erträge aus Transferleistungen				
07	540-543	Erträge aus Zuweisungen u. Zuschüssen für lfd. Zwecke u. allgemeine Umlagen				
08	546	Erträge a. Auflösung v. SoPo aus Investitionszuweisungen,-zuschüssen u.-beiträgen	-9.351,00	-9.349,00	-9.349,00	
09	53	Sonstige ordentliche Erträge				
10		Summe der ordentlichen Erträge (Nr. 1 bis 9)	-20.796,00	-14.349,00	-22.507,00	8.158,00
		Ordentliche Aufwendungen				
11	62, 63, 640-643, 647-649, 65	Personalaufwendungen	153.773,05	183.387,00	124.256,76	59.130,24
12	644-646	Versorgungsaufwendungen	11.170,69	12.569,00	8.665,12	3.903,88
13	60, 61, 67-69	Aufwendungen für Sach- und Dienstleistungen	2.065,39	1.557,00	1.490,61	66,39
14	66	Abschreibungen	10.445,00	10.445,00	10.525,00	-80,00
15	71	Aufwendungen f. Zuweisungen u. Zuschüsse sowie besondere Finanzaufwendungen				
16	73	Steueraufwendungen einschl. Aufwendungen aus gesetzl. Umlageverpflichtungen				
17	72	Transferaufwendungen				
18	70, 74, 76	Sonstige ordentliche Aufwendungen				
19		Summe der ordentlichen Aufwendungen (Nr. 11 bis 18)	177.454,13	207.958,00	144.937,49	63.020,51
20		Verwaltungsergebnis (Nr. 10 ./ Nr. 19)	156.658,13	193.609,00	122.430,49	71.178,51
21	56, 57	Finanzerträge				
22	77	Finanzaufwendungen				
23		Finanzergebnis (Nr. 21 ./ Nr. 22)				
24		Ordentliches Ergebnis (Verwaltungsergebnis und Finanzergebnis Nr. 20 und Nr. 23)	156.658,13	193.609,00	122.430,49	71.178,51
25	59	Außerordentliche Erträge				
26	79	Außerordentliche Aufwendungen				
27		Außerordentliches Ergebnis (Nr. 25 ./ Nr. 26)				
28		Jahresergeb.vor int.LLeistungsbez. (ordtl.u.außerordtl.Ergeb. (Nr.24 u.Nr.27)	156.658,13	193.609,00	122.430,49	71.178,51
29		Erlöse der internen Leistungsbeziehungen				
30		Kosten der internen Leistungsbeziehungen	41.729,30	5.320,00		5.320,00
31		Ergebnis der internen Leistungsbeziehungen	41.729,30	5.320,00		5.320,00
32		Jahresergebnis nach internen Leistungsbeziehungen	198.387,43	198.929,00	122.430,49	76.498,51

Jahresabschluss 2015

Teilergebnisrechnung Produkt 523.01.00 Denkmalschutz und -pflege

Stadt Mörfelden-Walldorf

Nr.	Konten	Bezeichnung	Ergebnis des Vorjahres 2014	Fortg. Ansatz d. HHjahres 2015	Ergebnis des HHjahres 2015	Vergl. Ansatz/Ergebnis d.HHjahres
		Ordentliche Erträge				
01	50	Privatrechtliche Leistungsentgelte				
02	51	Öffentlich-rechtliche Leistungsentgelte				
03	548-549	Kostensatzleistungen und -erstattungen				
04	52	Bestandsveränderungen und aktivierte Eigenleistungen				
05	55	Steuern und steuerähnliche Erträge einschl. Erträge aus gesetzlichen Umlagen				
06	547	Erträge aus Transferleistungen				
07	540-543	Erträge aus Zuweisungen u. Zuschüssen für lfd. Zwecke u. allgemeine Umlagen				
08	546	Erträge a. Auflösung v. SoPo aus Investitionszuweisungen,-zuschüssen u.-beiträgen				
09	53	Sonstige ordentliche Erträge				
10		Summe der ordentlichen Erträge (Nr. 1 bis 9)				
		Ordentliche Aufwendungen				
11	62, 63, 640-643, 647-649, 65	Personalaufwendungen	14.630,96	17.846,00	17.194,49	651,51
12	644-646	Versorgungsaufwendungen	1.023,26	1.224,00	1.220,40	3,60
13	60, 61, 67-69	Aufwendungen für Sach- und Dienstleistungen	457,27	126,00	354,87	-228,87
14	66	Abschreibungen				
15	71	Aufwendungen f. Zuweisungen u. Zuschüsse sowie besondere Finanzaufwendungen				
16	73	Steueraufwendungen einschl. Aufwendungen aus gesetzl. Umlageverpflichtungen				
17	72	Transferaufwendungen				
18	70, 74, 76	Sonstige ordentliche Aufwendungen				
19		Summe der ordentlichen Aufwendungen (Nr. 11 bis 18)	16.111,49	19.196,00	18.769,76	426,24
20		Verwaltungsergebnis (Nr. 10 ./ Nr. 19)	16.111,49	19.196,00	18.769,76	426,24
21	56, 57	Finanzerträge				
22	77	Finanzaufwendungen				
23		Finanzergebnis (Nr. 21 ./ Nr. 22)				
24		Ordentliches Ergebnis (Verwaltungsergebnis und Finanzergebnis Nr. 20 und Nr. 23)	16.111,49	19.196,00	18.769,76	426,24
25	59	Außerordentliche Erträge				
26	79	Außerordentliche Aufwendungen				
27		Außerordentliches Ergebnis (Nr. 25 ./ Nr. 26)				
28		Jahresergeb.vor int.LLeistungsbez. (ordtl.u.außerordtl.Ergeb. (Nr.24 u.Nr.27)	16.111,49	19.196,00	18.769,76	426,24
29		Erlöse der internen Leistungsbeziehungen				
30		Kosten der internen Leistungsbeziehungen				
31		Ergebnis der internen Leistungsbeziehungen				
32		Jahresergebnis nach internen Leistungsbeziehungen	16.111,49	19.196,00	18.769,76	426,24

Jahresabschluss 2015

Teilergebnisrechnung Produkt 541.01.00 Gemeindestraßen						
Stadt Mörfelden-Walldorf						
Nr.	Konten	Bezeichnung	Ergebnis des Vorjahres 2014	Fortg. Ansatz d. HHjahres 2015	Ergebnis des HHjahres 2015	Vergl. Ansatz/Ergebnis d.HHjahres
		Ordentliche Erträge				
01	50	Privatrechtliche Leistungsentgelte			7.084,75	-7.084,75
02	51	Öffentlich-rechtliche Leistungsentgelte				
03	548-549	Kostensatzleistungen und -erstattungen	-15.065,57	-5.050,00	-8.863,77	3.813,77
04	52	Bestandsveränderungen und aktivierte Eigenleistungen			-181.337,98	181.337,98
05	55	Steuern und steuerähnliche Erträge einschl. Erträge aus gesetzlichen Umlagen				
06	547	Erträge aus Transferleistungen				
07	540-543	Erträge aus Zuweisungen u. Zuschüssen für lfd. Zwecke u. allgemeine Umlagen	-3.700,00		-3.700,00	3.700,00
08	546	Erträge a. Auflösung v. SoPo aus Investitionszuweisungen,-zuschüssen u.-beiträgen	-381.266,00	-469.031,00	-385.918,37	-83.112,63
09	53	Sonstige ordentliche Erträge	-3.657,02		-1.035,41	1.035,41
10		Summe der ordentlichen Erträge (Nr. 1 bis 9)	-403.688,59	-474.081,00	-573.770,78	99.689,78
		Ordentliche Aufwendungen				
11	62, 63, 640-643, 647-649, 65	Personalaufwendungen	179.482,21	214.120,00	204.949,39	9.170,61
12	644-646	Versorgungsaufwendungen	12.712,42	14.676,00	14.529,44	146,56
13	60, 61, 67-69	Aufwendungen für Sach- und Dienstleistungen	1.924.447,05	1.319.414,00	1.322.826,36	-3.412,36
14	66	Abschreibungen	634.911,86	617.755,00	695.567,69	-77.812,69
15	71	Aufwendungen f. Zuweisungen u. Zuschüsse sowie besondere Finanzaufwendungen				
16	73	Steueraufwendungen einschl. Aufwendungen aus gesetzl. Umlageverpflichtungen				
17	72	Transferaufwendungen				
18	70, 74, 76	Sonstige ordentliche Aufwendungen				
19		Summe der ordentlichen Aufwendungen (Nr. 11 bis 18)	2.751.553,54	2.165.965,00	2.237.872,88	-71.907,88
20		Verwaltungsergebnis (Nr. 10 ./ Nr. 19)	2.347.864,95	1.691.884,00	1.664.102,10	27.781,90
21	56, 57	Finanzerträge				
22	77	Finanzaufwendungen				
23		Finanzergebnis (Nr. 21 ./ Nr. 22)				
24		Ordentliches Ergebnis (Verwaltungsergebnis und Finanzergebnis Nr. 20 und Nr. 23)	2.347.864,95	1.691.884,00	1.664.102,10	27.781,90
25	59	Außerordentliche Erträge				
26	79	Außerordentliche Aufwendungen	248,71			
27		Außerordentliches Ergebnis (Nr. 25 ./ Nr. 26)	248,71			
28		Jahresergeb.vor int.LLeistungsbez. (ordtl.u.außerordtl.Ergeb. (Nr.24 u.Nr.27)	2.348.113,66	1.691.884,00	1.664.102,10	27.781,90
29		Erlöse der internen Leistungsbeziehungen				
30		Kosten der internen Leistungsbeziehungen	1.321.022,93	1.628.527,00	1.117.240,65	511.286,35
31		Ergebnis der internen Leistungsbeziehungen	1.321.022,93	1.628.527,00	1.117.240,65	511.286,35
32		Jahresergebnis nach internen Leistungsbeziehungen	3.669.136,59	3.320.411,00	2.781.342,75	539.068,25

Jahresabschluss 2015

Teilfinanzrechnung Produkt 541.01.00 Gemeindestraßen							
Stadt Mörfelden-Walldorf							
Nr.	Bezeichnung	Ergebnis des Vorjahres 2014	Fortg. Ansatz des HHjahres 2015	Ergebnis des HHjahres 2015	Vergl. Ansatz/Ergeb. des HHjahres		
01	Einz. aus Investitionszuweis., -zuschüssen u. -beiträgen	141.433,28		91.912,53	-91.912,53		
02	+ Einz. aus Abg. v. Gegenst. d. Sachanl.verm. u. d. immat. AV						
03	+ Einz. aus Abg. v. Gegenst. d. Finanzanlagevermögens						
04	davon Einz. aus der Tilgung v. gewährten Krediten						
05	Summe investive Einzahlungen	141.433,28		91.912,53	-91.912,53		
06	- Ausz. v. Invest. i. d. Sachanl.verm. u. immat. AV	-130.140,61	-275.000,00	-275.511,11	511,11		
07	davon Ausz. v. aktiv. Invest.zuw. u. -zuschüsse			-41.222,38	41.222,38		
08	- Ausz. v. Invest. i. d. Finanzanlagevermögen						
09	davon Ausz. aus der Gewährung v. Krediten						
10	Summe investive Auszahlungen	-130.140,61	-275.000,00	-275.511,11	511,11		
11	Saldo aus Investitionstätigkeit (Einz. ./ Ausz.)	11.292,67	-275.000,00	-183.598,58	-91.401,42		

Persönliche Kopie für:
 Pietsch, Gerrit
 Mörfelden-Walldorf

Jahresabschluss 2015

Teilergebnisrechnung Produkt 541.02.00 Öffentliche Plätze

Stadt Mörfelden-Walldorf

Nr.	Konten	Bezeichnung	Ergebnis des Vorjahres 2014	Fortg. Ansatz d. HHjahres 2015	Ergebnis des HHjahres 2015	Vergl. Ansatz/Ergebnis d.HHjahres
		Ordentliche Erträge				
01	50	Privatrechtliche Leistungsentgelte	-2.000,00	-3.740,00	-1.090,00	-2.650,00
02	51	Öffentlich-rechtliche Leistungsentgelte	-5.270,00	-5.500,00	-5.510,00	10,00
03	548-549	Kostensatzleistungen und -erstattungen			-1.728,25	1.728,25
04	52	Bestandsveränderungen und aktivierte Eigenleistungen				
05	55	Steuern und steuerähnliche Erträge einschl. Erträge aus gesetzlichen Umlagen				
06	547	Erträge aus Transferleistungen				
07	540-543	Erträge aus Zuweisungen u. Zuschüssen für lfd. Zwecke u. allgemeine Umlagen				
08	546	Erträge a. Auflösung v. SoPo aus Investitionszuweisungen,-zuschüssen u.-beiträgen	-14.577,00	-13.281,00	-69.037,00	55.756,00
09	53	Sonstige ordentliche Erträge			-212,66	212,66
10		Summe der ordentlichen Erträge (Nr. 1 bis 9)	-21.847,00	-22.521,00	-77.577,91	55.056,91
		Ordentliche Aufwendungen				
11	62, 63, 640-643, 647-649, 65	Personalaufwendungen	17.090,23	28.331,00	24.915,93	3.415,07
12	644-646	Versorgungsaufwendungen	1.205,70	1.946,00	1.765,36	180,64
13	60, 61, 67-69	Aufwendungen für Sach- und Dienstleistungen	21.751,02	18.875,00	14.909,34	3.965,66
14	66	Abschreibungen	39.564,72	120.685,00	100.419,00	20.266,00
15	71	Aufwendungen f. Zuweisungen u. Zuschüsse sowie besondere Finanzaufwendungen				
16	73	Steueraufwendungen einschl. Aufwendungen aus gesetzl. Umlageverpflichtungen				
17	72	Transferaufwendungen				
18	70, 74, 76	Sonstige ordentliche Aufwendungen				
19		Summe der ordentlichen Aufwendungen (Nr. 11 bis 18)	79.611,67	169.837,00	142.009,63	27.827,37
20		Verwaltungsergebnis (Nr. 10 ./ Nr. 19)	57.764,67	147.316,00	64.431,72	82.884,28
21	56, 57	Finanzerträge				
22	77	Finanzaufwendungen				
23		Finanzergebnis (Nr. 21 ./ Nr. 22)				
24		Ordentliches Ergebnis (Verwaltungsergebnis und Finanzergebnis Nr. 20 und Nr. 23)	57.764,67	147.316,00	64.431,72	82.884,28
25	59	Außerordentliche Erträge				
26	79	Außerordentliche Aufwendungen	847,02			
27		Außerordentliches Ergebnis (Nr. 25 ./ Nr. 26)	847,02			
28		Jahresergeb.vor int.LLeistungsbez. (ordtl.u.außerordtl.Ergeb. (Nr.24 u.Nr.27)	58.611,69	147.316,00	64.431,72	82.884,28
29		Erlöse der internen Leistungsbeziehungen				
30		Kosten der internen Leistungsbeziehungen	87.536,05	72.750,00	84.636,15	-11.886,15
31		Ergebnis der internen Leistungsbeziehungen	87.536,05	72.750,00	84.636,15	-11.886,15
32		Jahresergebnis nach internen Leistungsbeziehungen	146.147,74	220.066,00	149.067,87	70.998,13

Jahresabschluss 2015

Teilfinanzrechnung Produkt 541.02.00 Öffentliche Plätze							
Stadt Mörfelden-Walldorf							
Nr.	Bezeichnung	Ergebnis des Vorjahres 2014	Fortg. Ansatz des HHjahres 2015	Ergebnis des HHjahres 2015	Vergl. Ansatz/Ergeb. des HHjahres		
01	Einz. aus Investitionszuweis., -zuschüssen u. -beiträgen	355.046,40		159.926,06	-159.926,06		
02	+ Einz. aus Abg. v. Gegenst. d. Sachanl.verm. u. d. immat. AV						
03	+ Einz. aus Abg. v. Gegenst. d. Finanzanlagevermögens						
04	davon Einz. aus der Tilgung v. gewährten Krediten						
05	Summe investive Einzahlungen	355.046,40		159.926,06	-159.926,06		
06	- Ausz. v. Invest. i. d. Sachanl.verm. u. immat. AV	-908.595,00	-10.000,00	-247.545,31	237.545,31		
07	davon Ausz. v. aktiv. Invest.zuw. u. -zuschüsse						
08	- Ausz. v. Invest. i. d. Finanzanlagevermögen						
09	davon Ausz. aus der Gewährung v. Krediten						
10	Summe investive Auszahlungen	-908.595,00	-10.000,00	-247.545,31	237.545,31		
11	Saldo aus Investitionstätigkeit (Einz. ./ Ausz.)	-553.548,60	-10.000,00	-87.619,25	77.619,25		

Persönliche Kopie für:
 Pietsch
 Pietsch, Gerrit
 Mörfelden-Walldorf

Jahresabschluss 2015

Teilergebnisrechnung Produkt 542.01.00 Kreisstraßen						
Stadt Mörfelden-Walldorf						
Nr.	Konten	Bezeichnung	Ergebnis des Vorjahres 2014	Fortg. Ansatz d. HHjahres 2015	Ergebnis des HHjahres 2015	Vergl. Ansatz/Ergebnis d.HHjahres
		Ordentliche Erträge				
01	50	Privatrechtliche Leistungsentgelte				
02	51	Öffentlich-rechtliche Leistungsentgelte				
03	548-549	Kostenersatzleistungen und -erstattungen				
04	52	Bestandsveränderungen und aktivierte Eigenleistungen				
05	55	Steuern und steuerähnliche Erträge einschl. Erträge aus gesetzlichen Umlagen				
06	547	Erträge aus Transferleistungen				
07	540-543	Erträge aus Zuweisungen u. Zuschüssen für lfd. Zwecke u. allgemeine Umlagen				
08	546	Erträge a. Auflösung v. SoPo aus Investitionszuweisungen,-zuschüssen u.-beiträgen				
09	53	Sonstige ordentliche Erträge				
10		Summe der ordentlichen Erträge (Nr. 1 bis 9)				
		Ordentliche Aufwendungen				
11	62, 63, 640-643, 647-649, 65	Personalaufwendungen	1.352,17	1.776,00	1.291,50	484,50
12	644-646	Versorgungsaufwendungen	95,20	122,00	92,46	29,54
13	60, 61, 67-69	Aufwendungen für Sach- und Dienstleistungen	516,00	502,00	516,00	-14,00
14	66	Abschreibungen	9.498,00	9.497,00	9.497,00	
15	71	Aufwendungen f. Zuweisungen u. Zuschüsse sowie besondere Finanzaufwendungen				
16	73	Steueraufwendungen einschl. Aufwendungen aus gesetzl. Umlageverpflichtungen				
17	72	Transferaufwendungen				
18	70, 74, 76	Sonstige ordentliche Aufwendungen				
19		Summe der ordentlichen Aufwendungen (Nr. 11 bis 18)	11.461,37	11.897,00	11.396,96	500,04
20		Verwaltungsergebnis (Nr. 10 ./ Nr. 19)	11.461,37	11.897,00	11.396,96	500,04
21	56, 57	Finanzerträge				
22	77	Finanzaufwendungen				
23		Finanzergebnis (Nr. 21 ./ Nr. 22)				
24		Ordentliches Ergebnis (Verwaltungsergebnis und Finanzergebnis Nr. 20 und Nr. 23)	11.461,37	11.897,00	11.396,96	500,04
25	59	Außerordentliche Erträge				
26	79	Außerordentliche Aufwendungen				
27		Außerordentliches Ergebnis (Nr. 25 ./ Nr. 26)				
28		Jahresergeb.vor int.LLeistungsbez. (ordtl.u.außerordtl.Ergeb. (Nr.24 u.Nr.27)	11.461,37	11.897,00	11.396,96	500,04
29		Erlöse der internen Leistungsbeziehungen				
30		Kosten der internen Leistungsbeziehungen	19.465,18	21.610,00	18.895,36	2.714,64
31		Ergebnis der internen Leistungsbeziehungen	19.465,18	21.610,00	18.895,36	2.714,64
32		Jahresergebnis nach internen Leistungsbeziehungen	30.926,55	33.507,00	30.292,32	3.214,68

Jahresabschluss 2015

Teilergebnisrechnung Produkt 544.01.00 Bundesstraßen

Stadt Mörfelden-Walldorf

Nr.	Konten	Bezeichnung	Ergebnis des Vorjahres 2014	Fortg. Ansatz d. HHjahres 2015	Ergebnis des HHjahres 2015	Vergl. Ansatz/Ergebnis d.HHjahres
		Ordentliche Erträge				
01	50	Privatrechtliche Leistungsentgelte				
02	51	Öffentlich-rechtliche Leistungsentgelte				
03	548-549	Kostensatzleistungen und -erstattungen				
04	52	Bestandsveränderungen und aktivierte Eigenleistungen				
05	55	Steuern und steuerähnliche Erträge einschl. Erträge aus gesetzlichen Umlagen				
06	547	Erträge aus Transferleistungen				
07	540-543	Erträge aus Zuweisungen u. Zuschüssen für lfd. Zwecke u. allgemeine Umlagen				
08	546	Erträge a. Auflösung v. SoPo aus Investitionszuweisungen,-zuschüssen u.-beiträgen	-8.804,00	-8.803,00	-8.804,00	1,00
09	53	Sonstige ordentliche Erträge				
10		Summe der ordentlichen Erträge (Nr. 1 bis 9)	-8.804,00	-8.803,00	-8.804,00	1,00
		Ordentliche Aufwendungen				
11	62, 63, 640-643, 647-649, 65	Personalaufwendungen	6.158,72	7.307,00	7.239,74	67,26
12	644-646	Versorgungsaufwendungen	437,12	501,00	513,48	-12,48
13	60, 61, 67-69	Aufwendungen für Sach- und Dienstleistungen	115,70		1.381,32	-1.381,32
14	66	Abschreibungen	36.903,00	39.383,00	38.597,00	786,00
15	71	Aufwendungen f. Zuweisungen u. Zuschüsse sowie besondere Finanzaufwendungen				
16	73	Steueraufwendungen einschl. Aufwendungen aus gesetzl. Umlageverpflichtungen				
17	72	Transferaufwendungen				
18	70, 74, 76	Sonstige ordentliche Aufwendungen				
19		Summe der ordentlichen Aufwendungen (Nr. 11 bis 18)	43.614,54	47.191,00	47.731,54	-540,54
20		Verwaltungsergebnis (Nr. 10 ./ Nr. 19)	34.810,54	38.388,00	38.927,54	-539,54
21	56, 57	Finanzerträge				
22	77	Finanzaufwendungen				
23		Finanzergebnis (Nr. 21 ./ Nr. 22)				
24		Ordentliches Ergebnis (Verwaltungsergebnis und Finanzergebnis Nr. 20 und Nr. 23)	34.810,54	38.388,00	38.927,54	-539,54
25	59	Außerordentliche Erträge				
26	79	Außerordentliche Aufwendungen				
27		Außerordentliches Ergebnis (Nr. 25 ./ Nr. 26)				
28		Jahresergeb.vor int.LLeistungsbez. (ordtl.u.außerordtl.Ergeb. (Nr.24 u.Nr.27)	34.810,54	38.388,00	38.927,54	-539,54
29		Erlöse der internen Leistungsbeziehungen				
30		Kosten der internen Leistungsbeziehungen	55.207,07	59.790,00	54.855,17	4.934,83
31		Ergebnis der internen Leistungsbeziehungen	55.207,07	59.790,00	54.855,17	4.934,83
32		Jahresergebnis nach internen Leistungsbeziehungen	90.017,61	98.178,00	93.782,71	4.395,29

Jahresabschluss 2015

Teilfinanzrechnung Produkt 544.01.00 Bundesstraßen

Stadt Mörfelden-Walldorf

Nr.	Bezeichnung	Ergebnis des Vorjahres 2014	Fortg. Ansatz des HHjahres 2015	Ergebnis des HHjahres 2015	Vergl. Ansatz/Ergeb. des HHjahres		
01	Einz. aus Investitionszuweis., -zuschüssen u. -beiträgen						
02	+ Einz. aus Abg. v. Gegenst. d. Sachanl.verm. u. d. immat. AV						
03	+ Einz. aus Abg. v. Gegenst. d. Finanzanlagevermögens						
04	davon Einz. aus der Tilgung v. gewährten Krediten						
05	Summe investive Einzahlungen						
06	- Ausz. v. Invest. i. d. Sachanl.verm. u. immat. AV	-18.319,20					
07	davon Ausz. v. aktiv. Invest.zuw. u. -zuschüsse						
08	- Ausz. v. Invest. i. d. Finanzanlagevermögen						
09	davon Ausz. aus der Gewährung v. Krediten						
10	Summe investive Auszahlungen	-18.319,20					
11	Saldo aus Investitionstätigkeit (Einz. ./ Ausz.)	-18.319,20					

Persönliche Kopie für:
 Pietsch
 Pietsch, Gerrit
 Mörfelden-Walldorf

Jahresabschluss 2015

Teilergebnisrechnung Produkt 545.01.00 Straßenreinigung						
Stadt Mörfelden-Walldorf						
Nr.	Konten	Bezeichnung	Ergebnis des Vorjahres 2014	Fortg. Ansatz d. HHjahres 2015	Ergebnis des HHjahres 2015	Vergl. Ansatz/Ergebnis d.HHjahres
		Ordentliche Erträge				
01	50	Privatrechtliche Leistungsentgelte				
02	51	Öffentlich-rechtliche Leistungsentgelte	-34.659,77	-35.000,00	-34.607,98	-392,02
03	548-549	Kostensatzleistungen und -erstattungen				
04	52	Bestandsveränderungen und aktivierte Eigenleistungen				
05	55	Steuern und steuerähnliche Erträge einschl. Erträge aus gesetzlichen Umlagen				
06	547	Erträge aus Transferleistungen				
07	540-543	Erträge aus Zuweisungen u. Zuschüssen für lfd. Zwecke u. allgemeine Umlagen				
08	546	Erträge a. Auflösung v. SoPo aus Investitionszuweisungen,-zuschüssen u.-beiträgen				
09	53	Sonstige ordentliche Erträge	-41,90		-695,16	695,16
10		Summe der ordentlichen Erträge (Nr. 1 bis 9)	-34.701,67	-35.000,00	-35.303,14	303,14
		Ordentliche Aufwendungen				
11	62, 63, 640-643, 647-649, 65	Personalaufwendungen	4.029,82	1.257,00	1.056,11	200,89
12	644-646	Versorgungsaufwendungen	33,32	86,00	76,47	9,53
13	60, 61, 67-69	Aufwendungen für Sach- und Dienstleistungen	71.485,65	59.939,00	49.879,09	10.059,91
14	66	Abschreibungen	49.265,00	24.271,00	23.588,30	682,70
15	71	Aufwendungen f. Zuweisungen u. Zuschüsse sowie besondere Finanzaufwendungen				
16	73	Steueraufwendungen einschl. Aufwendungen aus gesetzl. Umlageverpflichtungen				
17	72	Transferaufwendungen				
18	70, 74, 76	Sonstige ordentliche Aufwendungen				
19		Summe der ordentlichen Aufwendungen (Nr. 11 bis 18)	124.813,79	85.553,00	74.599,97	10.953,03
20		Verwaltungsergebnis (Nr. 10 ./ Nr. 19)	90.112,12	50.553,00	39.296,83	11.256,17
21	56, 57	Finanzerträge				
22	77	Finanzaufwendungen				
23		Finanzergebnis (Nr. 21 ./ Nr. 22)				
24		Ordentliches Ergebnis (Verwaltungsergebnis und Finanzergebnis Nr. 20 und Nr. 23)	90.112,12	50.553,00	39.296,83	11.256,17
25	59	Außerordentliche Erträge				
26	79	Außerordentliche Aufwendungen	4.708,46			
27		Außerordentliches Ergebnis (Nr. 25 ./ Nr. 26)	4.708,46			
28		Jahresergeb.vor int.LLeistungsbez. (ordtl.u.außerordtl.Ergeb. (Nr.24 u.Nr.27)	94.820,58	50.553,00	39.296,83	11.256,17
29		Erlöse der internen Leistungsbeziehungen	-264.714,79	-300.000,00		-300.000,00
30		Kosten der internen Leistungsbeziehungen	479.046,79	458.120,00	574.476,92	-116.356,92
31		Ergebnis der internen Leistungsbeziehungen	214.332,00	158.120,00	574.476,92	-416.356,92
32		Jahresergebnis nach internen Leistungsbeziehungen	309.152,58	208.673,00	613.773,75	-405.100,75

Jahresabschluss 2015

Teilfinanzrechnung Produkt 545.01.00 Straßenreinigung

Stadt Mörfelden-Walldorf

Nr.	Bezeichnung	Ergebnis des Vorjahres 2014	Fortg. Ansatz des HHjahres 2015	Ergebnis des HHjahres 2015	Vergl. Ansatz/Ergeb. des HHjahres		
01	Einz. aus Investitionszuweis., -zuschüssen u. -beiträgen						
02	+ Einz. aus Abg. v. Gegenst. d. Sachanl.verm. u. d. immat. AV						
03	+ Einz. aus Abg. v. Gegenst. d. Finanzanlagevermögens						
04	davon Einz. aus der Tilgung v. gewährten Krediten						
05	Summe investive Einzahlungen						
06	- Ausz. v. Invest. i. d. Sachanl.verm. u. immat. AV	-1.820,44	-7.000,00	-3.000,40	-3.999,60		
07	davon Ausz. v. aktiv. Invest.zuw. u. -zuschüsse						
08	- Ausz. v. Invest. i. d. Finanzanlagevermögen						
09	davon Ausz. aus der Gewährung v. Krediten						
10	Summe investive Auszahlungen	-1.820,44	-7.000,00	-3.000,40	-3.999,60		
11	Saldo aus Investitionstätigkeit (Einz. ./ Ausz.)	-1.820,44	-7.000,00	-3.000,40	-3.999,60		

Persönliche Kopie für:
 Pietsch
 Pietsch, Gerrit
 Mörfelden-Walldorf

Jahresabschluss 2015

Teilergebnisrechnung Produkt 546.01.00 Parkeinrichtungen						
Stadt Mörfelden-Walldorf						
Nr.	Konten	Bezeichnung	Ergebnis des Vorjahres 2014	Fortg. Ansatz d. HHjahres 2015	Ergebnis des HHjahres 2015	Vergl. Ansatz/Ergebnis d.HHjahres
		Ordentliche Erträge				
01	50	Privatrechtliche Leistungsentgelte	-2.666,64		-5.666,67	5.666,67
02	51	Öffentlich-rechtliche Leistungsentgelte				
03	548-549	Kostensatzleistungen und -erstattungen				
04	52	Bestandsveränderungen und aktivierte Eigenleistungen				
05	55	Steuern und steuerähnliche Erträge einschl. Erträge aus gesetzlichen Umlagen				
06	547	Erträge aus Transferleistungen				
07	540-543	Erträge aus Zuweisungen u. Zuschüssen für lfd. Zwecke u. allgemeine Umlagen				
08	546	Erträge a. Auflösung v. SoPo aus Investitionszuweisungen,-zuschüssen u.-beiträgen	-50.220,00	-46.311,00	-60.429,00	14.118,00
09	53	Sonstige ordentliche Erträge				
10		Summe der ordentlichen Erträge (Nr. 1 bis 9)	-52.886,64	-46.311,00	-66.095,67	19.784,67
		Ordentliche Aufwendungen				
11	62, 63, 640-643, 647-649, 65	Personalaufwendungen	15.085,92	18.871,00	16.328,90	2.542,10
12	644-646	Versorgungsaufwendungen	1.069,00	1.294,00	1.165,92	128,08
13	60, 61, 67-69	Aufwendungen für Sach- und Dienstleistungen	-432,26	2.255,00	720,04	1.534,96
14	66	Abschreibungen	75.289,00	95.238,00	106.120,00	-10.882,00
15	71	Aufwendungen f. Zuweisungen u. Zuschüsse sowie besondere Finanzaufwendungen				
16	73	Steueraufwendungen einschl. Aufwendungen aus gesetzl. Umlageverpflichtungen				
17	72	Transferaufwendungen				
18	70, 74, 76	Sonstige ordentliche Aufwendungen	298,46	299,00	298,46	0,54
19		Summe der ordentlichen Aufwendungen (Nr. 11 bis 18)	91.310,12	117.957,00	124.633,32	-6.676,32
20		Verwaltungsergebnis (Nr. 10 ./ Nr. 19)	38.423,48	71.646,00	58.537,65	13.108,35
21	56, 57	Finanzerträge				
22	77	Finanzaufwendungen				
23		Finanzergebnis (Nr. 21 ./ Nr. 22)				
24		Ordentliches Ergebnis (Verwaltungsergebnis und Finanzergebnis Nr. 20 und Nr. 23)	38.423,48	71.646,00	58.537,65	13.108,35
25	59	Außerordentliche Erträge				
26	79	Außerordentliche Aufwendungen				
27		Außerordentliches Ergebnis (Nr. 25 ./ Nr. 26)				
28		Jahresergeb.vor int.LLeistungsbez. (ordtl.u.außerordtl.Ergeb. (Nr.24 u.Nr.27)	38.423,48	71.646,00	58.537,65	13.108,35
29		Erlöse der internen Leistungsbeziehungen				
30		Kosten der internen Leistungsbeziehungen	85.037,54	86.870,00	107.498,12	-20.628,12
31		Ergebnis der internen Leistungsbeziehungen	85.037,54	86.870,00	107.498,12	-20.628,12
32		Jahresergebnis nach internen Leistungsbeziehungen	123.461,02	158.516,00	166.035,77	-7.519,77

Jahresabschluss 2015

Teilfinanzrechnung Produkt 546.01.00 Parkeinrichtungen

Stadt Mörfelden-Walldorf

Nr.	Bezeichnung	Ergebnis des Vorjahres 2014	Fortg. Ansatz des HHjahres 2015	Ergebnis des HHjahres 2015	Vergl. Ansatz/Ergeb. des HHjahres		
01	Einz. aus Investitionszuweis., -zuschüssen u. -beiträgen	353.465,32					
02	+ Einz. aus Abg. v. Gegenst. d. Sachanl.verm. u. d. immat. AV						
03	+ Einz. aus Abg. v. Gegenst. d. Finanzanlagevermögens						
04	davon Einz. aus der Tilgung v. gewährten Krediten						
05	Summe investive Einzahlungen	353.465,32					
06	- Ausz. v. Invest. i. d. Sachanl.verm. u. immat. AV	-248.738,85		-168.608,32	168.608,32		
07	davon Ausz. v. aktiv. Invest.zuw. u. -zuschüsse						
08	- Ausz. v. Invest. i. d. Finanzanlagevermögen						
09	davon Ausz. aus der Gewährung v. Krediten						
10	Summe investive Auszahlungen	-248.738,85		-168.608,32	168.608,32		
11	Saldo aus Investitionstätigkeit (Einz. ./ Ausz.)	104.726,47		-168.608,32	168.608,32		

Persönliche Kopie für:
 Pietsch
 Pietsch, Gerrit
 Mörfelden-Walldorf

Jahresabschluss 2015

Teilergebnisrechnung Produkt 547.01.00 ÖPNV						
Stadt Mörfelden-Walldorf						
Nr.	Konten	Bezeichnung	Ergebnis des Vorjahres 2014	Fortg. Ansatz d. HHjahres 2015	Ergebnis des HHjahres 2015	Vergl. Ansatz/Ergebnis d.HHjahres
		Ordentliche Erträge				
01	50	Privatrechtliche Leistungsentgelte				
02	51	Öffentlich-rechtliche Leistungsentgelte				
03	548-549	Kostensatzleistungen und -erstattungen	-2.047,41			
04	52	Bestandsveränderungen und aktivierte Eigenleistungen				
05	55	Steuern und steuerähnliche Erträge einschl. Erträge aus gesetzlichen Umlagen				
06	547	Erträge aus Transferleistungen				
07	540-543	Erträge aus Zuweisungen u. Zuschüssen für lfd. Zwecke u. allgemeine Umlagen				
08	546	Erträge a. Auflösung v. SoPo aus Investitionszuweisungen,-zuschüssen u.-beiträgen				
09	53	Sonstige ordentliche Erträge				
10		Summe der ordentlichen Erträge (Nr. 1 bis 9)	-2.047,41			
		Ordentliche Aufwendungen				
11	62, 63, 640-643, 647-649, 65	Personalaufwendungen	19.903,23	41.787,00	25.360,44	16.426,56
12	644-646	Versorgungsaufwendungen	1.410,09	2.865,00	1.798,80	1.066,20
13	60, 61, 67-69	Aufwendungen für Sach- und Dienstleistungen	29.410,01	15.616,00	18.994,19	-3.378,19
14	66	Abschreibungen	49.475,00	59.474,00	51.148,00	8.326,00
15	71	Aufwendungen f. Zuweisungen u. Zuschüsse sowie besondere Finanzaufwendungen	47.000,00			
16	73	Steueraufwendungen einschl. Aufwendungen aus gesetzl. Umlageverpflichtungen	307.110,00	300.000,00	281.011,00	18.989,00
17	72	Transferaufwendungen				
18	70, 74, 76	Sonstige ordentliche Aufwendungen				
19		Summe der ordentlichen Aufwendungen (Nr. 11 bis 18)	454.308,33	419.742,00	378.312,43	41.429,57
20		Verwaltungsergebnis (Nr. 10 ./ Nr. 19)	452.260,92	419.742,00	378.312,43	41.429,57
21	56, 57	Finanzerträge				
22	77	Finanzaufwendungen				
23		Finanzergebnis (Nr. 21 ./ Nr. 22)				
24		Ordentliches Ergebnis (Verwaltungsergebnis und Finanzergebnis Nr. 20 und Nr. 23)	452.260,92	419.742,00	378.312,43	41.429,57
25	59	Außerordentliche Erträge				
26	79	Außerordentliche Aufwendungen				
27		Außerordentliches Ergebnis (Nr. 25 ./ Nr. 26)				
28		Jahresergeb.vor int.LLeistungsbez. (ordtl.u.außerordtl.Ergeb. (Nr.24 u.Nr.27)	452.260,92	419.742,00	378.312,43	41.429,57
29		Erlöse der internen Leistungsbeziehungen				
30		Kosten der internen Leistungsbeziehungen	55.359,03	54.350,00	63.588,53	-9.238,53
31		Ergebnis der internen Leistungsbeziehungen	55.359,03	54.350,00	63.588,53	-9.238,53
32		Jahresergebnis nach internen Leistungsbeziehungen	507.619,95	474.092,00	441.900,96	32.191,04

Jahresabschluss 2015

Teilergebnisrechnung Produkt 551.01.00 Öffentliches Grün / Landschaftsbau						
Stadt Mörfelden-Walldorf						
Nr.	Konten	Bezeichnung	Ergebnis des Vorjahres 2014	Fortg. Ansatz d. HHjahres 2015	Ergebnis des HHjahres 2015	Vergl. Ansatz/Ergebnis d.HHjahres
		Ordentliche Erträge				
01	50	Privatrechtliche Leistungsentgelte				
02	51	Öffentlich-rechtliche Leistungsentgelte				
03	548-549	Kostensatzleistungen und -erstattungen	-1.987,70		-12.224,01	12.224,01
04	52	Bestandsveränderungen und aktivierte Eigenleistungen				
05	55	Steuern und steuerähnliche Erträge einschl. Erträge aus gesetzlichen Umlagen				
06	547	Erträge aus Transferleistungen				
07	540-543	Erträge aus Zuweisungen u. Zuschüssen für lfd. Zwecke u. allgemeine Umlagen				
08	546	Erträge a. Auflösung v. SoPo aus Investitionszuweisungen,-zuschüssen u.-beiträgen				
09	53	Sonstige ordentliche Erträge				
10		Summe der ordentlichen Erträge (Nr. 1 bis 9)	-1.987,70		-12.224,01	12.224,01
		Ordentliche Aufwendungen				
11	62, 63, 640-643, 647-649, 65	Personalaufwendungen	29.638,29	17.979,00	16.814,30	1.164,70
12	644-646	Versorgungsaufwendungen	963,09	1.233,00	1.199,53	33,47
13	60, 61, 67-69	Aufwendungen für Sach- und Dienstleistungen	247.938,48	124.299,00	142.890,24	-18.591,24
14	66	Abschreibungen	34.936,43	34.087,00	33.702,61	384,39
15	71	Aufwendungen f. Zuweisungen u. Zuschüsse sowie besondere Finanzaufwendungen	290,00		440,00	-440,00
16	73	Steueraufwendungen einschl. Aufwendungen aus gesetzl. Umlageverpflichtungen				
17	72	Transferaufwendungen				
18	70, 74, 76	Sonstige ordentliche Aufwendungen	115,35	147,00	34,09	112,91
19		Summe der ordentlichen Aufwendungen (Nr. 11 bis 18)	313.881,64	177.745,00	195.080,77	-17.335,77
20		Verwaltungsergebnis (Nr. 10 ./ Nr. 19)	311.893,94	177.745,00	182.856,76	-5.111,76
21	56, 57	Finanzerträge				
22	77	Finanzaufwendungen				
23		Finanzergebnis (Nr. 21 ./ Nr. 22)				
24		Ordentliches Ergebnis (Verwaltungsergebnis und Finanzergebnis Nr. 20 und Nr. 23)	311.893,94	177.745,00	182.856,76	-5.111,76
25	59	Außerordentliche Erträge				
26	79	Außerordentliche Aufwendungen	1.435,89		4.200,00	-4.200,00
27		Außerordentliches Ergebnis (Nr. 25 ./ Nr. 26)	1.435,89		4.200,00	-4.200,00
28		Jahresergeb.vor int.LLeistungsbez. (ordtl.u.außerordtl.Ergeb. (Nr.24 u.Nr.27)	313.329,83	177.745,00	187.056,76	-9.311,76
29		Erlöse der internen Leistungsbeziehungen				
30		Kosten der internen Leistungsbeziehungen	1.137.948,10	1.054.340,00	1.134.946,21	-80.606,21
31		Ergebnis der internen Leistungsbeziehungen	1.137.948,10	1.054.340,00	1.134.946,21	-80.606,21
32		Jahresergebnis nach internen Leistungsbeziehungen	1.451.277,93	1.232.085,00	1.322.002,97	-89.917,97

Jahresabschluss 2015

Teilfinanzrechnung Produkt 551.01.00 Öffentliches Grün / Landschaftsbau

Stadt Mörfelden-Walldorf

Nr.	Bezeichnung	Ergebnis des Vorjahres 2014	Fortg. Ansatz des HHjahres 2015	Ergebnis des HHjahres 2015	Vergl. Ansatz/Ergeb. des HHjahres		
01	Einz. aus Investitionszuweis., -zuschüssen u. -beiträgen						
02	+ Einz. aus Abg. v. Gegenst. d. Sachanl.verm. u. d. immat. AV						
03	+ Einz. aus Abg. v. Gegenst. d. Finanzanlagevermögens						
04	davon Einz. aus der Tilgung v. gewährten Krediten						
05	Summe investive Einzahlungen						
06	- Ausz. v. Invest. i. d. Sachanl.verm. u. immat. AV	-20.595,00	-67.000,00	-36.913,90	-30.086,10		
07	davon Ausz. v. aktiv. Invest.zuw. u. -zuschüsse	-15.000,00	-15.000,00		-15.000,00		
08	- Ausz. v. Invest. i. d. Finanzanlagevermögen						
09	davon Ausz. aus der Gewährung v. Krediten						
10	Summe investive Auszahlungen	-20.595,00	-67.000,00	-36.913,90	-30.086,10		
11	Saldo aus Investitionstätigkeit (Einz. ./ Ausz.)	-20.595,00	-67.000,00	-36.913,90	-30.086,10		

Persönliche Kopie für:
 Pietsch
 Pietsch, Gerrit
 Mörfelden-Walldorf

Jahresabschluss 2015

Teilergebnisrechnung Produkt 552.01.00 Öffentliche Gewässer / Wasserbauliche Anlagen						
Stadt Mörfelden-Walldorf						
Nr.	Konten	Bezeichnung	Ergebnis des Vorjahres 2014	Fortg. Ansatz d. HHjahres 2015	Ergebnis des HHjahres 2015	Vergl. Ansatz/Ergebnis d.HHjahres
		Ordentliche Erträge				
01	50	Privatrechtliche Leistungsentgelte				
02	51	Öffentlich-rechtliche Leistungsentgelte				
03	548-549	Kostensatzleistungen und -erstattungen				
04	52	Bestandsveränderungen und aktivierte Eigenleistungen				
05	55	Steuern und steuerähnliche Erträge einschl. Erträge aus gesetzlichen Umlagen				
06	547	Erträge aus Transferleistungen				
07	540-543	Erträge aus Zuweisungen u. Zuschüssen für lfd. Zwecke u. allgemeine Umlagen				
08	546	Erträge a. Auflösung v. SoPo aus Investitionszuweisungen,-zuschüssen u.-beiträgen				
09	53	Sonstige ordentliche Erträge				
10		Summe der ordentlichen Erträge (Nr. 1 bis 9)				
		Ordentliche Aufwendungen				
11	62, 63, 640-643, 647-649, 65	Personalaufwendungen	4.338,29	5.156,00	4.900,80	255,20
12	644-646	Versorgungsaufwendungen	306,84	353,00	349,00	4,00
13	60, 61, 67-69	Aufwendungen für Sach- und Dienstleistungen	-123,14	392,00		392,00
14	66	Abschreibungen				
15	71	Aufwendungen f. Zuweisungen u. Zuschüsse sowie besondere Finanzaufwendungen				
16	73	Steueraufwendungen einschl. Aufwendungen aus gesetzl. Umlageverpflichtungen	133.332,86	169.258,00	133.886,21	35.371,79
17	72	Transferaufwendungen				
18	70, 74, 76	Sonstige ordentliche Aufwendungen				
19		Summe der ordentlichen Aufwendungen (Nr. 11 bis 18)	137.854,85	175.159,00	139.136,01	36.022,99
20		Verwaltungsergebnis (Nr. 10 ./ Nr. 19)	137.854,85	175.159,00	139.136,01	36.022,99
21	56, 57	Finanzerträge				
22	77	Finanzaufwendungen				
23		Finanzergebnis (Nr. 21 ./ Nr. 22)				
24		Ordentliches Ergebnis (Verwaltungsergebnis und Finanzergebnis Nr. 20 und Nr. 23)	137.854,85	175.159,00	139.136,01	36.022,99
25	59	Außerordentliche Erträge				
26	79	Außerordentliche Aufwendungen				
27		Außerordentliches Ergebnis (Nr. 25 ./ Nr. 26)				
28		Jahresergeb.vor int.Leistungsbez. (ordtl.u.außerordtl.Ergeb. (Nr.24 u.Nr.27)	137.854,85	175.159,00	139.136,01	36.022,99
29		Erlöse der internen Leistungsbeziehungen				
30		Kosten der internen Leistungsbeziehungen		790,00	380,52	409,48
31		Ergebnis der internen Leistungsbeziehungen		790,00	380,52	409,48
32		Jahresergebnis nach internen Leistungsbeziehungen	137.854,85	175.949,00	139.516,53	36.432,47

Jahresabschluss 2015

Teilergebnisrechnung Produkt 553.03.00 Bestattungswesen						
Stadt Mörfelden-Walldorf						
Nr.	Konten	Bezeichnung	Ergebnis des Vorjahres 2014	Fortg. Ansatz d. HHjahres 2015	Ergebnis des HHjahres 2015	Vergl. Ansatz/Ergebnis d.HHjahres
		Ordentliche Erträge				
01	50	Privatrechtliche Leistungsentgelte				
02	51	Öffentlich-rechtliche Leistungsentgelte	-303.496,98	-671.958,00	-374.883,49	-297.074,51
03	548-549	Kostensatzleistungen und -erstattungen	-195,00	-5.050,00		-5.050,00
04	52	Bestandsveränderungen und aktivierte Eigenleistungen			-1.433,25	1.433,25
05	55	Steuern und steuerähnliche Erträge einschl. Erträge aus gesetzlichen Umlagen				
06	547	Erträge aus Transferleistungen				
07	540-543	Erträge aus Zuweisungen u. Zuschüssen für lfd. Zwecke u. allgemeine Umlagen	-277,10	-202,00	-177,10	-24,90
08	546	Erträge a. Auflösung v. SoPo aus Investitionszuweisungen,-zuschüssen u.-beiträgen	-413,00	-412,00	-412,00	
09	53	Sonstige ordentliche Erträge				
10		Summe der ordentlichen Erträge (Nr. 1 bis 9)	-304.382,08	-677.622,00	-376.905,84	-300.716,16
		Ordentliche Aufwendungen				
11	62, 63, 640-643, 647-649, 65	Personalaufwendungen	127.925,09	133.819,00	131.974,75	1.844,25
12	644-646	Versorgungsaufwendungen	8.275,59	9.162,00	9.236,22	-74,22
13	60, 61, 67-69	Aufwendungen für Sach- und Dienstleistungen	108.532,62	106.293,00	102.781,04	3.511,96
14	66	Abschreibungen	79.286,57	67.600,00	70.458,11	-2.858,11
15	71	Aufwendungen f. Zuweisungen u. Zuschüsse sowie besondere Finanzaufwendungen				
16	73	Steueraufwendungen einschl. Aufwendungen aus gesetzl. Umlageverpflichtungen				
17	72	Transferaufwendungen				
18	70, 74, 76	Sonstige ordentliche Aufwendungen	915,61	916,00	915,61	0,39
19		Summe der ordentlichen Aufwendungen (Nr. 11 bis 18)	324.935,48	317.790,00	315.365,73	2.424,27
20		Verwaltungsergebnis (Nr. 10 ./ Nr. 19)	20.553,40	-359.832,00	-61.540,11	-298.291,89
21	56, 57	Finanzerträge	-12,22		-4,97	4,97
22	77	Finanzaufwendungen	12,22		4,97	-4,97
23		Finanzergebnis (Nr. 21 ./ Nr. 22)				
24		Ordentliches Ergebnis (Verwaltungsergebnis und Finanzergebnis Nr. 20 und Nr. 23)	20.553,40	-359.832,00	-61.540,11	-298.291,89
25	59	Außerordentliche Erträge	-311,00			
26	79	Außerordentliche Aufwendungen	4.239,32			
27		Außerordentliches Ergebnis (Nr. 25 ./ Nr. 26)	3.928,32			
28		Jahresergeb.vor int.LLeistungsbez. (ordtl.u.außerordtl.Ergeb. (Nr.24 u.Nr.27)	24.481,72	-359.832,00	-61.540,11	-298.291,89
29		Erlöse der internen Leistungsbeziehungen	-246.760,00	-262.300,00	-242.720,00	-19.580,00
30		Kosten der internen Leistungsbeziehungen	501.818,75	603.390,00	493.695,50	109.694,50
31		Ergebnis der internen Leistungsbeziehungen	255.058,75	341.090,00	250.975,50	90.114,50
32		Jahresergebnis nach internen Leistungsbeziehungen	279.540,47	-18.742,00	189.435,39	-208.177,39

Jahresabschluss 2015

Teilfinanzrechnung Produkt 553.03.00 Bestattungswesen							
Stadt Mörfelden-Walldorf							
Nr.	Bezeichnung	Ergebnis des Vorjahres 2014	Fortg. Ansatz des HHjahres 2015	Ergebnis des HHjahres 2015	Vergl. Ansatz/Ergeb. des HHjahres		
01	Einz. aus Investitionszuweis., -zuschüssen u. -beiträgen						
02	+ Einz. aus Abg. v. Gegenst. d. Sachanl.verm. u. d. immat. AV			311,00	-311,00		
03	+ Einz. aus Abg. v. Gegenst. d. Finanzanlagevermögens						
04	davon Einz. aus der Tilgung v. gewährten Krediten						
05	Summe investive Einzahlungen			311,00	-311,00		
06	- Ausz. v. Invest. i. d. Sachanl.verm. u. immat. AV	-59.178,07	-9.000,00	-26.757,15	17.757,15		
07	davon Ausz. v. aktiv. Invest.zuw. u. -zuschüsse						
08	- Ausz. v. Invest. i. d. Finanzanlagevermögen						
09	davon Ausz. aus der Gewährung v. Krediten						
10	Summe investive Auszahlungen	-59.178,07	-9.000,00	-26.757,15	17.757,15		
11	Saldo aus Investitionstätigkeit (Einz. ./ Ausz.)	-59.178,07	-9.000,00	-26.446,15	17.446,15		

Persönliche Kopie für:
 Pietsch
 Pietsch, Gerrit
 Mörfelden-Walldorf

Jahresabschluss 2015

Teilergebnisrechnung Produkt 555.03.00 Förderung der Vereine						
Stadt Mörfelden-Walldorf						
Nr.	Konten	Bezeichnung	Ergebnis des Vorjahres 2014	Fortg. Ansatz d. HHjahres 2015	Ergebnis des HHjahres 2015	Vergl. Ansatz/Ergebnis d.HHjahres
		Ordentliche Erträge				
01	50	Privatrechtliche Leistungsentgelte	-1.022,58	-1.022,00	-1.022,58	0,58
02	51	Öffentlich-rechtliche Leistungsentgelte				
03	548-549	Kostensatzleistungen und -erstattungen				
04	52	Bestandsveränderungen und aktivierte Eigenleistungen				
05	55	Steuern und steuerähnliche Erträge einschl. Erträge aus gesetzlichen Umlagen				
06	547	Erträge aus Transferleistungen				
07	540-543	Erträge aus Zuweisungen u. Zuschüssen für lfd. Zwecke u. allgemeine Umlagen				
08	546	Erträge a. Auflösung v. SoPo aus Investitionszuweisungen,-zuschüssen u.-beiträgen	-302,00	-302,00	-302,00	
09	53	Sonstige ordentliche Erträge				
10		Summe der ordentlichen Erträge (Nr. 1 bis 9)	-1.324,58	-1.324,00	-1.324,58	0,58
		Ordentliche Aufwendungen				
11	62, 63, 640-643, 647-649, 65	Personalaufwendungen	1.469,20	3.649,00	2.822,48	826,52
12	644-646	Versorgungsaufwendungen	104,60	250,00	201,84	48,16
13	60, 61, 67-69	Aufwendungen für Sach- und Dienstleistungen	964,55	2.569,00	12.454,04	-9.885,04
14	66	Abschreibungen	3.107,86	3.070,00	3.070,25	-0,25
15	71	Aufwendungen f. Zuweisungen u. Zuschüsse sowie besondere Finanzaufwendungen				
16	73	Steueraufwendungen einschl. Aufwendungen aus gesetzl. Umlageverpflichtungen				
17	72	Transferaufwendungen				
18	70, 74, 76	Sonstige ordentliche Aufwendungen				
19		Summe der ordentlichen Aufwendungen (Nr. 11 bis 18)	5.646,21	9.538,00	18.548,61	-9.010,61
20		Verwaltungsergebnis (Nr. 10 ./ Nr. 19)	4.321,63	8.214,00	17.224,03	-9.010,03
21	56, 57	Finanzerträge				
22	77	Finanzaufwendungen				
23		Finanzergebnis (Nr. 21 ./ Nr. 22)				
24		Ordentliches Ergebnis (Verwaltungsergebnis und Finanzergebnis Nr. 20 und Nr. 23)	4.321,63	8.214,00	17.224,03	-9.010,03
25	59	Außerordentliche Erträge				
26	79	Außerordentliche Aufwendungen				
27		Außerordentliches Ergebnis (Nr. 25 ./ Nr. 26)				
28		Jahresergeb.vor int.LLeistungsbez. (ordtl.u.außerordtl.Ergeb. (Nr.24 u.Nr.27)	4.321,63	8.214,00	17.224,03	-9.010,03
29		Erlöse der internen Leistungsbeziehungen				
30		Kosten der internen Leistungsbeziehungen	12.432,35	14.670,00	14.117,68	552,32
31		Ergebnis der internen Leistungsbeziehungen	12.432,35	14.670,00	14.117,68	552,32
32		Jahresergebnis nach internen Leistungsbeziehungen	16.753,98	22.884,00	31.341,71	-8.457,71

Jahresabschluss 2015

Teilergebnisrechnung Produkt 561.04.00 Energie und Klimaschutz (60)

Stadt Mörfelden-Walldorf

Nr.	Konten	Bezeichnung	Ergebnis des Vorjahres 2014	Fortg. Ansatz d. HHjahres 2015	Ergebnis des HHjahres 2015	Vergl. Ansatz/Ergebnis d.HHjahres
		Ordentliche Erträge				
01	50	Privatrechtliche Leistungsentgelte				
02	51	Öffentlich-rechtliche Leistungsentgelte	-1.350,00	-1.000,00	-1.350,00	350,00
03	548-549	Kostensatzleistungen und -erstattungen				
04	52	Bestandsveränderungen und aktivierte Eigenleistungen				
05	55	Steuern und steuerähnliche Erträge einschl. Erträge aus gesetzlichen Umlagen	-26.588,67	-15.000,00		-15.000,00
06	547	Erträge aus Transferleistungen				
07	540-543	Erträge aus Zuweisungen u. Zuschüssen für lfd. Zwecke u. allgemeine Umlagen	-36.700,26	-33.740,00	-35.917,03	2.177,03
08	546	Erträge a. Auflösung v. SoPo aus Investitionszuweisungen,-zuschüssen u.-beiträgen	-282,00	-282,00	369,30	-651,30
09	53	Sonstige ordentliche Erträge	-39.009,87	-42.150,00	-29.575,46	-12.574,54
10		Summe der ordentlichen Erträge (Nr. 1 bis 9)	-103.930,80	-92.172,00	-66.473,19	-25.698,81
		Ordentliche Aufwendungen				
11	62, 63, 640-643, 647-649, 65	Personalaufwendungen	122.276,28	159.927,00	123.537,59	36.389,41
12	644-646	Versorgungsaufwendungen	8.482,24	10.965,00	8.564,47	2.400,53
13	60, 61, 67-69	Aufwendungen für Sach- und Dienstleistungen	91.293,94	59.642,00	80.618,54	-20.976,54
14	66	Abschreibungen	27.563,18	27.208,00	33.901,68	-6.693,68
15	71	Aufwendungen f. Zuweisungen u. Zuschüsse sowie besondere Finanzaufwendungen	5.051,80	5.000,00	3.308,60	1.691,40
16	73	Steueraufwendungen einschl. Aufwendungen aus gesetzl. Umlageverpflichtungen				
17	72	Transferaufwendungen				
18	70, 74, 76	Sonstige ordentliche Aufwendungen	268,11			
19		Summe der ordentlichen Aufwendungen (Nr. 11 bis 18)	254.935,55	262.742,00	249.930,88	12.811,12
20		Verwaltungsergebnis (Nr. 10 ./ Nr. 19)	151.004,75	170.570,00	183.457,69	-12.887,69
21	56, 57	Finanzerträge				
22	77	Finanzaufwendungen				
23		Finanzergebnis (Nr. 21 ./ Nr. 22)				
24		Ordentliches Ergebnis (Verwaltungsergebnis und Finanzergebnis Nr. 20 und Nr. 23)	151.004,75	170.570,00	183.457,69	-12.887,69
25	59	Außerordentliche Erträge				
26	79	Außerordentliche Aufwendungen				
27		Außerordentliches Ergebnis (Nr. 25 ./ Nr. 26)				
28		Jahresergeb.vor int.Leistungsbez. (ordtl.u.außerordtl.Ergeb. (Nr.24 u.Nr.27)	151.004,75	170.570,00	183.457,69	-12.887,69
29		Erlöse der internen Leistungsbeziehungen				
30		Kosten der internen Leistungsbeziehungen	9.469,28	14.150,00	10.655,99	3.494,01
31		Ergebnis der internen Leistungsbeziehungen	9.469,28	14.150,00	10.655,99	3.494,01
32		Jahresergebnis nach internen Leistungsbeziehungen	160.474,03	184.720,00	194.113,68	-9.393,68

Jahresabschluss 2015

Teilfinanzrechnung Produkt 561.04.00 Energie und Klimaschutz (60)

Stadt Mörfelden-Walldorf

Nr.	Bezeichnung	Ergebnis des Vorjahres 2014	Fortg. Ansatz des HHjahres 2015	Ergebnis des HHjahres 2015	Vergl. Ansatz/Ergeb. des HHjahres		
01	Einz. aus Investitionszuweis., -zuschüssen u. -beiträgen			31.024,00	-31.024,00		
02	+ Einz. aus Abg. v. Gegenst. d. Sachanl.verm. u. d. immat. AV						
03	+ Einz. aus Abg. v. Gegenst. d. Finanzanlagevermögens						
04	davon Einz. aus der Tilgung v. gewährten Krediten						
05	Summe investive Einzahlungen			31.024,00	-31.024,00		
06	- Ausz. v. Invest. i. d. Sachanl.verm. u. immat. AV	-60.238,75	-45.000,00	-89.287,65	44.287,65		
07	davon Ausz. v. aktiv. Invest.zuw. u. -zuschüsse		-45.000,00	-5.000,00	-40.000,00		
08	- Ausz. v. Invest. i. d. Finanzanlagevermögen						
09	davon Ausz. aus der Gewährung v. Krediten						
10	Summe investive Auszahlungen	-60.238,75	-45.000,00	-89.287,65	44.287,65		
11	Saldo aus Investitionstätigkeit (Einz. ./ Ausz.)	-60.238,75	-45.000,00	-58.263,65	13.263,65		

Persönliche Kopie für:
 Pietsch
 Pietsch, Gerrit
 Mörfelden-Walldorf

Jahresabschluss 2015

Teilergebnisrechnung Produkt 571.01.00 Wirtschaftsförderung						
Stadt Mörfelden-Walldorf						
Nr.	Konten	Bezeichnung	Ergebnis des Vorjahres 2014	Fortg. Ansatz d. HHjahres 2015	Ergebnis des HHjahres 2015	Vergl. Ansatz/Ergebnis d.HHjahres
		Ordentliche Erträge				
01	50	Privatrechtliche Leistungsentgelte				
02	51	Öffentlich-rechtliche Leistungsentgelte				
03	548-549	Kostensatzleistungen und -erstattungen				
04	52	Bestandsveränderungen und aktivierte Eigenleistungen			-982,60	982,60
05	55	Steuern und steuerähnliche Erträge einschl. Erträge aus gesetzlichen Umlagen				
06	547	Erträge aus Transferleistungen				
07	540-543	Erträge aus Zuweisungen u. Zuschüssen für lfd. Zwecke u. allgemeine Umlagen				
08	546	Erträge a. Auflösung v. SoPo aus Investitionszuweisungen,-zuschüssen u.-beiträgen				
09	53	Sonstige ordentliche Erträge				
10		Summe der ordentlichen Erträge (Nr. 1 bis 9)			-982,60	982,60
		Ordentliche Aufwendungen				
11	62, 63, 640-643, 647-649, 65	Personalaufwendungen	39.387,46	75.683,00	56.363,80	19.319,20
12	644-646	Versorgungsaufwendungen	2.764,03	5.189,00	3.975,20	1.213,80
13	60, 61, 67-69	Aufwendungen für Sach- und Dienstleistungen	6.514,59	13.738,00	11.471,17	2.266,83
14	66	Abschreibungen	906,00	151,00	151,47	-0,47
15	71	Aufwendungen f. Zuweisungen u. Zuschüsse sowie besondere Finanzaufwendungen	7.750,00	21.750,00	16.188,00	5.562,00
16	73	Steueraufwendungen einschl. Aufwendungen aus gesetzl. Umlageverpflichtungen				
17	72	Transferaufwendungen				
18	70, 74, 76	Sonstige ordentliche Aufwendungen				
19		Summe der ordentlichen Aufwendungen (Nr. 11 bis 18)	57.322,08	116.511,00	88.149,64	28.361,36
20		Verwaltungsergebnis (Nr. 10 ./ Nr. 19)	57.322,08	116.511,00	87.167,04	29.343,96
21	56, 57	Finanzerträge				
22	77	Finanzaufwendungen				
23		Finanzergebnis (Nr. 21 ./ Nr. 22)				
24		Ordentliches Ergebnis (Verwaltungsergebnis und Finanzergebnis Nr. 20 und Nr. 23)	57.322,08	116.511,00	87.167,04	29.343,96
25	59	Außerordentliche Erträge				
26	79	Außerordentliche Aufwendungen				
27		Außerordentliches Ergebnis (Nr. 25 ./ Nr. 26)				
28		Jahresergeb.vor int.Leistungsbez. (ordtl.u.außerordtl.Ergeb. (Nr.24 u.Nr.27)	57.322,08	116.511,00	87.167,04	29.343,96
29		Erlöse der internen Leistungsbeziehungen				
30		Kosten der internen Leistungsbeziehungen	2.248,18	3.360,00	4.885,75	-1.525,75
31		Ergebnis der internen Leistungsbeziehungen	2.248,18	3.360,00	4.885,75	-1.525,75
32		Jahresergebnis nach internen Leistungsbeziehungen	59.570,26	119.871,00	92.052,79	27.818,21

Jahresabschluss 2015

Teilergebnisrechnung Produkt 571.02.00 Stadtmarketing						
Stadt Mörfelden-Walldorf						
Nr.	Konten	Bezeichnung	Ergebnis des Vorjahres 2014	Fortg. Ansatz d. HHjahres 2015	Ergebnis des HHjahres 2015	Vergl. Ansatz/Ergebnis d.HHjahres
		Ordentliche Erträge				
01	50	Privatrechtliche Leistungsentgelte				
02	51	Öffentlich-rechtliche Leistungsentgelte				
03	548-549	Kostensatzleistungen und -erstattungen				
04	52	Bestandsveränderungen und aktivierte Eigenleistungen				
05	55	Steuern und steuerähnliche Erträge einschl. Erträge aus gesetzlichen Umlagen				
06	547	Erträge aus Transferleistungen				
07	540-543	Erträge aus Zuweisungen u. Zuschüssen für lfd. Zwecke u. allgemeine Umlagen	-2.400,00		-1.522,00	1.522,00
08	546	Erträge a. Auflösung v. SoPo aus Investitionszuweisungen,-zuschüssen u.-beiträgen				
09	53	Sonstige ordentliche Erträge				
10		Summe der ordentlichen Erträge (Nr. 1 bis 9)	-2.400,00		-1.522,00	1.522,00
		Ordentliche Aufwendungen				
11	62, 63, 640-643, 647-649, 65	Personalaufwendungen	23.903,81	33.218,00	25.151,45	8.066,55
12	644-646	Versorgungsaufwendungen	1.682,79	2.278,00	1.787,64	490,36
13	60, 61, 67-69	Aufwendungen für Sach- und Dienstleistungen	4.199,77	8.076,00	10.802,07	-2.726,07
14	66	Abschreibungen	336,13	260,00	260,00	
15	71	Aufwendungen f. Zuweisungen u. Zuschüsse sowie besondere Finanzaufwendungen	9.500,00	15.000,00	6.052,00	8.948,00
16	73	Steueraufwendungen einschl. Aufwendungen aus gesetzl. Umlageverpflichtungen				
17	72	Transferaufwendungen				
18	70, 74, 76	Sonstige ordentliche Aufwendungen				
19		Summe der ordentlichen Aufwendungen (Nr. 11 bis 18)	39.622,50	58.832,00	44.053,16	14.778,84
20		Verwaltungsergebnis (Nr. 10 ./ Nr. 19)	37.222,50	58.832,00	42.531,16	16.300,84
21	56, 57	Finanzerträge				
22	77	Finanzaufwendungen				
23		Finanzergebnis (Nr. 21 ./ Nr. 22)				
24		Ordentliches Ergebnis (Verwaltungsergebnis und Finanzergebnis Nr. 20 und Nr. 23)	37.222,50	58.832,00	42.531,16	16.300,84
25	59	Außerordentliche Erträge				
26	79	Außerordentliche Aufwendungen				
27		Außerordentliches Ergebnis (Nr. 25 ./ Nr. 26)				
28		Jahresergeb.vor int.LLeistungsbez. (ordtl.u.außerordtl.Ergeb. (Nr.24 u.Nr.27)	37.222,50	58.832,00	42.531,16	16.300,84
29		Erlöse der internen Leistungsbeziehungen				
30		Kosten der internen Leistungsbeziehungen	1.538,20	3.130,00	106,51	3.023,49
31		Ergebnis der internen Leistungsbeziehungen	1.538,20	3.130,00	106,51	3.023,49
32		Jahresergebnis nach internen Leistungsbeziehungen	38.760,70	61.962,00	42.637,67	19.324,33

Jahresabschluss 2015

Teilfinanzrechnung Produkt 571.02.00 Stadtmarketing							
Stadt Mörfelden-Walldorf							
Nr.	Bezeichnung	Ergebnis des Vorjahres 2014	Fortg. Ansatz des HHjahres 2015	Ergebnis des HHjahres 2015	Vergl. Ansatz/Ergeb. des HHjahres		
01	Einz. aus Investitionszuweis., -zuschüssen u. -beiträgen						
02	+ Einz. aus Abg. v. Gegenst. d. Sachanl.verm. u. d. immat. AV						
03	+ Einz. aus Abg. v. Gegenst. d. Finanzanlagevermögens						
04	davon Einz. aus der Tilgung v. gewährten Krediten						
05	Summe investive Einzahlungen						
06	- Ausz. v. Invest. i. d. Sachanl.verm. u. immat. AV		-5.000,00		-5.000,00		
07	davon Ausz. v. aktiv. Invest.zuw. u. -zuschüsse		-5.000,00		-5.000,00		
08	- Ausz. v. Invest. i. d. Finanzanlagevermögen						
09	davon Ausz. aus der Gewährung v. Krediten						
10	Summe investive Auszahlungen		-5.000,00		-5.000,00		
11	Saldo aus Investitionstätigkeit (Einz. ./ Ausz.)		-5.000,00		-5.000,00		

Persönliche Kopie für:
 Pietsch
 Pietsch, Gerrit
 Mörfelden-Walldorf

Jahresabschluss 2015

Teilergebnisrechnung Produkt 573.03.00 Wirtschaftliche Einrichtungen (60)

Stadt Mörfelden-Walldorf

Nr.	Konten	Bezeichnung	Ergebnis des Vorjahres 2014	Fortg. Ansatz d. HHjahres 2015	Ergebnis des HHjahres 2015	Vergl. Ansatz/Ergebnis d.HHjahres
		Ordentliche Erträge				
01	50	Privatrechtliche Leistungsentgelte	-151.980,74	-144.015,00	-109.407,57	-34.607,43
02	51	Öffentlich-rechtliche Leistungsentgelte	-4.090,00	-4.000,00	-4.060,00	60,00
03	548-549	Kostensatzleistungen und -erstattungen	-1.066,50			
04	52	Bestandsveränderungen und aktivierte Eigenleistungen	-947,20			
05	55	Steuern und steuerähnliche Erträge einschl. Erträge aus gesetzlichen Umlagen	-35.168,93	-20.000,00		-20.000,00
06	547	Erträge aus Transferleistungen				
07	540-543	Erträge aus Zuweisungen u. Zuschüssen für lfd. Zwecke u. allgemeine Umlagen				
08	546	Erträge a. Auflösung v. SoPo aus Investitionszuweisungen,-zuschüssen u.-beiträgen	-11.947,67	-11.756,00	-12.683,58	927,58
09	53	Sonstige ordentliche Erträge	-77.873,04	-48.449,00	-53.732,85	5.283,85
10		Summe der ordentlichen Erträge (Nr. 1 bis 9)	-283.074,08	-228.220,00	-179.884,00	-48.336,00
		Ordentliche Aufwendungen				
11	62, 63, 640-643, 647-649, 65	Personalaufwendungen	51.988,64	77.376,00	69.207,97	8.168,03
12	644-646	Versorgungsaufwendungen	3.570,29	5.303,00	4.822,04	480,96
13	60, 61, 67-69	Aufwendungen für Sach- und Dienstleistungen	176.310,26	151.644,00	121.918,69	29.725,31
14	66	Abschreibungen	88.945,36	95.893,00	83.770,70	12.122,30
15	71	Aufwendungen f. Zuweisungen u. Zuschüsse sowie besondere Finanzaufwendungen				
16	73	Steueraufwendungen einschl. Aufwendungen aus gesetzl. Umlageverpflichtungen				
17	72	Transferaufwendungen				
18	70, 74, 76	Sonstige ordentliche Aufwendungen	1.716,77	2.072,00	3.907,11	-1.835,11
19		Summe der ordentlichen Aufwendungen (Nr. 11 bis 18)	322.531,32	332.288,00	283.626,51	48.661,49
20		Verwaltungsergebnis (Nr. 10 ./ Nr. 19)	39.457,24	104.068,00	103.742,51	325,49
21	56, 57	Finanzerträge				
22	77	Finanzaufwendungen				
23		Finanzergebnis (Nr. 21 ./ Nr. 22)				
24		Ordentliches Ergebnis (Verwaltungsergebnis und Finanzergebnis Nr. 20 und Nr. 23)	39.457,24	104.068,00	103.742,51	325,49
25	59	Außerordentliche Erträge				
26	79	Außerordentliche Aufwendungen	1.053,38			
27		Außerordentliches Ergebnis (Nr. 25 ./ Nr. 26)	1.053,38			
28		Jahresergeb.vor int.LLeistungsbez. (ordtl.u.außerordtl.Ergeb. (Nr.24 u.Nr.27)	40.510,62	104.068,00	103.742,51	325,49
29		Erlöse der internen Leistungsbeziehungen				
30		Kosten der internen Leistungsbeziehungen	284.797,81	302.440,00	292.614,68	9.825,32
31		Ergebnis der internen Leistungsbeziehungen	284.797,81	302.440,00	292.614,68	9.825,32
32		Jahresergebnis nach internen Leistungsbeziehungen	325.308,43	406.508,00	396.357,19	10.150,81

Jahresabschluss 2015

Teilfinanzrechnung Produkt 573.03.00 Wirtschaftliche Einrichtungen (60)

Stadt Mörfelden-Walldorf

Nr.	Bezeichnung	Ergebnis des Vorjahres 2014	Fortg. Ansatz des HHjahres 2015	Ergebnis des HHjahres 2015	Vergl. Ansatz/Ergeb. des HHjahres		
01	Einz. aus Investitionszuweis., -zuschüssen u. -beiträgen		148.500,00	37.700,00	110.800,00		
02	+ Einz. aus Abg. v. Gegenst. d. Sachanl.verm. u. d. immat. AV						
03	+ Einz. aus Abg. v. Gegenst. d. Finanzanlagevermögens						
04	davon Einz. aus der Tilgung v. gewährten Krediten						
05	Summe investive Einzahlungen		148.500,00	37.700,00	110.800,00		
06	- Ausz. v. Invest. i. d. Sachanl.verm. u. immat. AV	-33.046,40	-275.000,00	-152.433,27	-122.566,73		
07	davon Ausz. v. aktiv. Invest.zuw. u. -zuschüsse						
08	- Ausz. v. Invest. i. d. Finanzanlagevermögen						
09	davon Ausz. aus der Gewährung v. Krediten						
10	Summe investive Auszahlungen	-33.046,40	-275.000,00	-152.433,27	-122.566,73		
11	Saldo aus Investitionstätigkeit (Einz. ./ Ausz.)	-33.046,40	-126.500,00	-114.733,27	-11.766,73		

Persönliche Kopie für:
 Pietsch
 Pietsch, Gerrit
 Mörfelden-Walldorf

Jahresabschluss 2015

Teilergebnisrechnung Budget 70 Amt für Umwelt, Nachhaltigkeit und Energie						
Stadt Mörfelden-Walldorf						
Nr.	Konten	Bezeichnung	Ergebnis des Vorjahres 2014	Fortg. Ansatz d. HHjahres 2015	Ergebnis des HHjahres 2015	Vergl. Ansatz/Ergebnis d.HHjahres
		Ordentliche Erträge				
01	50	Privatrechtliche Leistungsentgelte	-135.685,06	-124.637,00	-144.407,97	19.770,97
02	51	Öffentlich-rechtliche Leistungsentgelte	-2.837.031,50	-3.383.200,00	-3.453.265,66	70.065,66
03	548-549	Kostensatzleistungen und -erstattungen	-23.603,18	-21.100,00	-56.220,68	35.120,68
04	52	Bestandsveränderungen und aktivierte Eigenleistungen				
05	55	Steuern und steuerähnliche Erträge einschl. Erträge aus gesetzlichen Umlagen			-0,01	0,01
06	547	Erträge aus Transferleistungen				
07	540-543	Erträge aus Zuweisungen u. Zuschüssen für lfd. Zwecke u. allgemeine Umlagen	-56.152,24	-58.000,00	-63.023,41	5.023,41
08	546	Erträge a. Auflösung v. SoPo aus Investitionszuweisungen,-zuschüssen u.-beiträgen	-500.632,28			
09	53	Sonstige ordentliche Erträge	-105.726,29	-80.250,00	-128.583,56	48.333,56
10		Summe der ordentlichen Erträge (Nr. 1 bis 9)	-3.658.830,55	-3.667.187,00	-3.845.501,29	178.314,29
		Ordentliche Aufwendungen				
11	62, 63, 640-643, 647-649, 65	Personalaufwendungen	351.458,02	412.272,00	339.521,39	72.750,61
12	644-646	Versorgungsaufwendungen	23.248,49	29.180,00	22.697,60	6.482,40
13	60, 61, 67-69	Aufwendungen für Sach- und Dienstleistungen	3.470.942,85	3.331.013,00	3.636.443,03	-305.430,03
14	66	Abschreibungen	15.864,01	11.292,00	9.286,00	2.006,00
15	71	Aufwendungen f. Zuweisungen u. Zuschüsse sowie besondere Finanzaufwendungen	11.550,00	16.050,00	10.420,00	5.630,00
16	73	Steueraufwendungen einschl. Aufwendungen aus gesetzl. Umlageverpflichtungen				
17	72	Transferaufwendungen				
18	70, 74, 76	Sonstige ordentliche Aufwendungen	855,10	41.180,00	934,85	40.245,15
19		Summe der ordentlichen Aufwendungen (Nr. 11 bis 18)	3.873.918,47	3.840.987,00	4.019.302,87	-178.315,87
20		Verwaltungsergebnis (Nr. 10 ./ Nr. 19)	215.087,92	173.800,00	173.801,58	-1,58
21	56, 57	Finanzerträge	-980,58	-306.000,00	-244.075,32	-61.924,68
22	77	Finanzaufwendungen				
23		Finanzergebnis (Nr. 21 ./ Nr. 22)	-980,58	-306.000,00	-244.075,32	-61.924,68
24		Ordentliches Ergebnis (Verwaltungsergebnis und Finanzergebnis Nr. 20 und Nr. 23)	214.107,34	-132.200,00	-70.273,74	-61.926,26
25	59	Außerordentliche Erträge			-22.600,00	22.600,00
26	79	Außerordentliche Aufwendungen	1.523,31			
27		Außerordentliches Ergebnis (Nr. 25 ./ Nr. 26)	1.523,31		-22.600,00	22.600,00
28		Jahresergeb.vor int.LLeistungsbez. (ordtl.u.außerordtl.Ergeb. (Nr.24 u.Nr.27)	215.630,65	-132.200,00	-92.873,74	-39.326,26
29		Erlöse der internen Leistungsbeziehungen	-22.046,19	-4.060,00	-9.747,91	5.687,91
30		Kosten der internen Leistungsbeziehungen	289.299,93	329.270,00	240.862,82	88.407,18
31		Ergebnis der internen Leistungsbeziehungen	267.253,74	325.210,00	231.114,91	94.095,09
32		Jahresergebnis nach internen Leistungsbeziehungen	482.884,39	193.010,00	138.241,17	54.768,83

Jahresabschluss 2015

Teilergebnisrechnung Produkt 531.01.00 Elektrizitätsversorgung

Stadt Mörfelden-Walldorf

Nr.	Konten	Bezeichnung	Ergebnis des Vorjahres 2014	Fortg. Ansatz d. HHjahres 2015	Ergebnis des HHjahres 2015	Vergl. Ansatz/Ergebnis d.HHjahres
		Ordentliche Erträge				
01	50	Privatrechtliche Leistungsentgelte				
02	51	Öffentlich-rechtliche Leistungsentgelte				
03	548-549	Kostensatzleistungen und -erstattungen				
04	52	Bestandsveränderungen und aktivierte Eigenleistungen				
05	55	Steuern und steuerähnliche Erträge einschl. Erträge aus gesetzlichen Umlagen				
06	547	Erträge aus Transferleistungen				
07	540-543	Erträge aus Zuweisungen u. Zuschüssen für lfd. Zwecke u. allgemeine Umlagen				
08	546	Erträge a. Auflösung v. SoPo aus Investitionszuweisungen,-zuschüssen u.-beiträgen				
09	53	Sonstige ordentliche Erträge				
10		Summe der ordentlichen Erträge (Nr. 1 bis 9)				
		Ordentliche Aufwendungen				
11	62, 63, 640-643, 647-649, 65	Personalaufwendungen	12.146,10	33.387,00	13.898,70	19.488,30
12	644-646	Versorgungsaufwendungen	860,17	2.290,00	887,47	1.402,53
13	60, 61, 67-69	Aufwendungen für Sach- und Dienstleistungen	143.918,97	10.000,00	26.194,67	-16.194,67
14	66	Abschreibungen				
15	71	Aufwendungen f. Zuweisungen u. Zuschüsse sowie besondere Finanzaufwendungen				
16	73	Steueraufwendungen einschl. Aufwendungen aus gesetzl. Umlageverpflichtungen				
17	72	Transferaufwendungen				
18	70, 74, 76	Sonstige ordentliche Aufwendungen		20.000,00		20.000,00
19		Summe der ordentlichen Aufwendungen (Nr. 11 bis 18)	156.925,24	65.677,00	40.980,84	24.696,16
20		Verwaltungsergebnis (Nr. 10 ./ Nr. 19)	156.925,24	65.677,00	40.980,84	24.696,16
21	56, 57	Finanzerträge		-153.000,00	-122.037,66	-30.962,34
22	77	Finanzaufwendungen				
23		Finanzergebnis (Nr. 21 ./ Nr. 22)		-153.000,00	-122.037,66	-30.962,34
24		Ordentliches Ergebnis (Verwaltungsergebnis und Finanzergebnis Nr. 20 und Nr. 23)	156.925,24	-87.323,00	-81.056,82	-6.266,18
25	59	Außerordentliche Erträge				
26	79	Außerordentliche Aufwendungen				
27		Außerordentliches Ergebnis (Nr. 25 ./ Nr. 26)				
28		Jahresergeb.vor int.LLeistungsbez. (ordtl.u.außerordtl.Ergeb. (Nr.24 u.Nr.27)	156.925,24	-87.323,00	-81.056,82	-6.266,18
29		Erlöse der internen Leistungsbeziehungen				
30		Kosten der internen Leistungsbeziehungen				
31		Ergebnis der internen Leistungsbeziehungen				
32		Jahresergebnis nach internen Leistungsbeziehungen	156.925,24	-87.323,00	-81.056,82	-6.266,18

Jahresabschluss 2015

Teilfinanzrechnung Produkt 531.01.00 Elektrizitätsversorgung

Stadt Mörfelden-Walldorf

Nr.	Bezeichnung	Ergebnis des Vorjahres 2014	Fortg. Ansatz des HHjahres 2015	Ergebnis des HHjahres 2015	Vergl. Ansatz/Ergeb. des HHjahres		
01	Einz. aus Investitionszuweis., -zuschüssen u. -beiträgen						
02	+ Einz. aus Abg. v. Gegenst. d. Sachanl.verm. u. d. immat. AV						
03	+ Einz. aus Abg. v. Gegenst. d. Finanzanlagevermögens						
04	davon Einz. aus der Tilgung v. gewährten Krediten						
05	Summe investive Einzahlungen						
06	- Ausz. v. Invest. i. d. Sachanl.verm. u. immat. AV						
07	davon Ausz. v. aktiv. Invest.zuw. u. -zuschüsse						
08	- Ausz. v. Invest. i. d. Finanzanlagevermögen			-1.720.168,00	1.720.168,00		
09	davon Ausz. aus der Gewährung v. Krediten						
10	Summe investive Auszahlungen			-1.720.168,00	1.720.168,00		
11	Saldo aus Investitionstätigkeit (Einz. ./ Ausz.)			-1.720.168,00	1.720.168,00		

Persönliche Kopie für:
 Pietsch
 Pietsch, Gerrit
 Mörfelden-Walldorf

Jahresabschluss 2015

Teilergebnisrechnung Produkt 532.01.00 Gasversorgung

Stadt Mörfelden-Walldorf

Nr.	Konten	Bezeichnung	Ergebnis des Vorjahres 2014	Fortg. Ansatz d. HHjahres 2015	Ergebnis des HHjahres 2015	Vergl. Ansatz/Ergebnis d.HHjahres
		Ordentliche Erträge				
01	50	Privatrechtliche Leistungsentgelte				
02	51	Öffentlich-rechtliche Leistungsentgelte				
03	548-549	Kostensatzleistungen und -erstattungen			-21.129,54	21.129,54
04	52	Bestandsveränderungen und aktivierte Eigenleistungen				
05	55	Steuern und steuerähnliche Erträge einschl. Erträge aus gesetzlichen Umlagen				
06	547	Erträge aus Transferleistungen				
07	540-543	Erträge aus Zuweisungen u. Zuschüssen für lfd. Zwecke u. allgemeine Umlagen				
08	546	Erträge a. Auflösung v. SoPo aus Investitionszuweisungen,-zuschüssen u.-beiträgen				
09	53	Sonstige ordentliche Erträge				
10		Summe der ordentlichen Erträge (Nr. 1 bis 9)			-21.129,54	21.129,54
		Ordentliche Aufwendungen				
11	62, 63, 640-643, 647-649, 65	Personalaufwendungen	3.036,34	18.713,00	3.474,71	15.238,29
12	644-646	Versorgungsaufwendungen	215,12	1.283,00	221,91	1.061,09
13	60, 61, 67-69	Aufwendungen für Sach- und Dienstleistungen	40.637,23	10.000,00	73.470,38	-63.470,38
14	66	Abschreibungen				
15	71	Aufwendungen f. Zuweisungen u. Zuschüsse sowie besondere Finanzaufwendungen				
16	73	Steueraufwendungen einschl. Aufwendungen aus gesetzl. Umlageverpflichtungen				
17	72	Transferaufwendungen				
18	70, 74, 76	Sonstige ordentliche Aufwendungen		20.000,00		20.000,00
19		Summe der ordentlichen Aufwendungen (Nr. 11 bis 18)	43.888,69	49.996,00	77.167,00	-27.171,00
20		Verwaltungsergebnis (Nr. 10 ./ Nr. 19)	43.888,69	49.996,00	56.037,46	-6.041,46
21	56, 57	Finanzerträge		-153.000,00	-122.037,66	-30.962,34
22	77	Finanzaufwendungen				
23		Finanzergebnis (Nr. 21 ./ Nr. 22)		-153.000,00	-122.037,66	-30.962,34
24		Ordentliches Ergebnis (Verwaltungsergebnis und Finanzergebnis Nr. 20 und Nr. 23)	43.888,69	-103.004,00	-66.000,20	-37.003,80
25	59	Außerordentliche Erträge				
26	79	Außerordentliche Aufwendungen				
27		Außerordentliches Ergebnis (Nr. 25 ./ Nr. 26)				
28		Jahresergeb.vor int.LLeistungsbez. (ordtl.u.außerordtl.Ergeb. (Nr.24 u.Nr.27)	43.888,69	-103.004,00	-66.000,20	-37.003,80
29		Erlöse der internen Leistungsbeziehungen				
30		Kosten der internen Leistungsbeziehungen				
31		Ergebnis der internen Leistungsbeziehungen				
32		Jahresergebnis nach internen Leistungsbeziehungen	43.888,69	-103.004,00	-66.000,20	-37.003,80

Jahresabschluss 2015

Teilfinanzrechnung Produkt 532.01.00 Gasversorgung							
Stadt Mörfelden-Walldorf							
Nr.	Bezeichnung	Ergebnis des Vorjahres 2014	Fortg. Ansatz des HHjahres 2015	Ergebnis des HHjahres 2015	Vergl. Ansatz/Ergeb. des HHjahres		
01	Einz. aus Investitionszuweis., -zuschüssen u. -beiträgen						
02	+ Einz. aus Abg. v. Gegenst. d. Sachanl.verm. u. d. immat. AV						
03	+ Einz. aus Abg. v. Gegenst. d. Finanzanlagevermögens						
04	davon Einz. aus der Tilgung v. gewährten Krediten						
05	Summe investive Einzahlungen						
06	- Ausz. v. Invest. i. d. Sachanl.verm. u. immat. AV						
07	davon Ausz. v. aktiv. Invest.zuw. u. -zuschüsse						
08	- Ausz. v. Invest. i. d. Finanzanlagevermögen			-2.372.761,00	2.372.761,00		
09	davon Ausz. aus der Gewährung v. Krediten						
10	Summe investive Auszahlungen			-2.372.761,00	2.372.761,00		
11	Saldo aus Investitionstätigkeit (Einz. ./ Ausz.)			-2.372.761,00	2.372.761,00		

Persönliche Kopie für:
 Pietsch
 Pietsch, Gerrit
 Mörfelden-Walldorf

Jahresabschluss 2015

Teilergebnisrechnung Produkt 537.02.00 Abfallwirtschaft						
Stadt Mörfelden-Walldorf						
Nr.	Konten	Bezeichnung	Ergebnis des Vorjahres 2014	Fortg. Ansatz d. HHjahres 2015	Ergebnis des HHjahres 2015	Vergl. Ansatz/Ergebnis d.HHjahres
		Ordentliche Erträge				
01	50	Privatrechtliche Leistungsentgelte				
02	51	Öffentlich-rechtliche Leistungsentgelte	-2.837.031,50	-3.383.200,00	-3.453.265,66	70.065,66
03	548-549	Kostensatzleistungen und -erstattungen				
04	52	Bestandsveränderungen und aktivierte Eigenleistungen				
05	55	Steuern und steuerähnliche Erträge einschl. Erträge aus gesetzlichen Umlagen				
06	547	Erträge aus Transferleistungen				
07	540-543	Erträge aus Zuweisungen u. Zuschüssen für lfd. Zwecke u. allgemeine Umlagen	-55.602,24	-58.000,00	-55.877,41	-2.122,59
08	546	Erträge a. Auflösung v. SoPo aus Investitionszuweisungen,-zuschüssen u.-beiträgen	-500.632,28			
09	53	Sonstige ordentliche Erträge	-105.726,29	-80.000,00	-128.083,56	48.083,56
10		Summe der ordentlichen Erträge (Nr. 1 bis 9)	-3.498.992,31	-3.521.200,00	-3.637.226,63	116.026,63
		Ordentliche Aufwendungen				
11	62, 63, 640-643, 647-649, 65	Personalaufwendungen	148.716,92	150.076,00	152.120,19	-2.044,19
12	644-646	Versorgungsaufwendungen	10.250,53	10.344,00	10.519,25	-175,25
13	60, 61, 67-69	Aufwendungen für Sach- und Dienstleistungen	3.191.064,69	3.191.003,00	3.433.724,47	-242.721,47
14	66	Abschreibungen	14.297,60	9.629,00	7.635,00	1.994,00
15	71	Aufwendungen f. Zuweisungen u. Zuschüsse sowie besondere Finanzaufwendungen				
16	73	Steueraufwendungen einschl. Aufwendungen aus gesetzl. Umlageverpflichtungen				
17	72	Transferaufwendungen				
18	70, 74, 76	Sonstige ordentliche Aufwendungen	148,27	148,00	148,00	
19		Summe der ordentlichen Aufwendungen (Nr. 11 bis 18)	3.364.478,01	3.361.200,00	3.604.146,91	-242.946,91
20		Verwaltungsergebnis (Nr. 10 ./ Nr. 19)	-134.514,30	-160.000,00	-33.079,72	-126.920,28
21	56, 57	Finanzerträge	-980,58			
22	77	Finanzaufwendungen				
23		Finanzergebnis (Nr. 21 ./ Nr. 22)	-980,58			
24		Ordentliches Ergebnis (Verwaltungsergebnis und Finanzergebnis Nr. 20 und Nr. 23)	-135.494,88	-160.000,00	-33.079,72	-126.920,28
25	59	Außerordentliche Erträge			-22.600,00	22.600,00
26	79	Außerordentliche Aufwendungen	1.210,64			
27		Außerordentliches Ergebnis (Nr. 25 ./ Nr. 26)	1.210,64		-22.600,00	22.600,00
28		Jahresergeb.vor int.LLeistungsbez. (ordtl.u.außerordtl.Ergeb. (Nr.24 u.Nr.27)	-134.284,24	-160.000,00	-55.679,72	-104.320,28
29		Erlöse der internen Leistungsbeziehungen				
30		Kosten der internen Leistungsbeziehungen	134.284,24	160.000,00	55.679,72	104.320,28
31		Ergebnis der internen Leistungsbeziehungen	134.284,24	160.000,00	55.679,72	104.320,28
32		Jahresergebnis nach internen Leistungsbeziehungen				

Jahresabschluss 2015

Teilfinanzrechnung Produkt 537.02.00 Abfallwirtschaft

Stadt Mörfelden-Walldorf

Nr.	Bezeichnung	Ergebnis des Vorjahres 2014	Fortg. Ansatz des HHjahres 2015	Ergebnis des HHjahres 2015	Vergl. Ansatz/Ergeb. des HHjahres		
01	Einz. aus Investitionszuweis., -zuschüssen u. -beiträgen						
02	+ Einz. aus Abg. v. Gegenst. d. Sachanl.verm. u. d. immat. AV	1.428,00		22.600,00	-22.600,00		
03	+ Einz. aus Abg. v. Gegenst. d. Finanzanlagevermögens						
04	davon Einz. aus der Tilgung v. gewährten Krediten						
05	Summe investive Einzahlungen	1.428,00		22.600,00	-22.600,00		
06	- Ausz. v. Invest. i. d. Sachanl.verm. u. immat. AV						
07	davon Ausz. v. aktiv. Invest.zuw. u. -zuschüsse						
08	- Ausz. v. Invest. i. d. Finanzanlagevermögen						
09	davon Ausz. aus der Gewährung v. Krediten						
10	Summe investive Auszahlungen						
11	Saldo aus Investitionstätigkeit (Einz. ./ Ausz.)	1.428,00		22.600,00	-22.600,00		

Persönliche Kopie für:
 Pietsch
 Pietsch, Gerrit
 Mörfelden-Walldorf

Jahresabschluss 2015

Teilergebnisrechnung Produkt 555.04.00 Bewirtschaftung des Stadtwaldes						
Stadt Mörfelden-Walldorf						
Nr.	Konten	Bezeichnung	Ergebnis des Vorjahres 2014	Fortg. Ansatz d. HHjahres 2015	Ergebnis des HHjahres 2015	Vergl. Ansatz/Ergebnis d.HHjahres
		Ordentliche Erträge				
01	50	Privatrechtliche Leistungsentgelte	-135.390,06	-124.637,00	-144.312,97	19.675,97
02	51	Öffentlich-rechtliche Leistungsentgelte				
03	548-549	Kostensatzleistungen und -erstattungen	-23.603,18	-21.100,00	-32.222,37	11.122,37
04	52	Bestandsveränderungen und aktivierte Eigenleistungen				
05	55	Steuern und steuerähnliche Erträge einschl. Erträge aus gesetzlichen Umlagen			-0,01	0,01
06	547	Erträge aus Transferleistungen				
07	540-543	Erträge aus Zuweisungen u. Zuschüssen für lfd. Zwecke u. allgemeine Umlagen				
08	546	Erträge a. Auflösung v. SoPo aus Investitionszuweisungen,-zuschüssen u.-beiträgen				
09	53	Sonstige ordentliche Erträge		-250,00	-500,00	250,00
10		Summe der ordentlichen Erträge (Nr. 1 bis 9)	-158.993,24	-145.987,00	-177.035,35	31.048,35
		Ordentliche Aufwendungen				
11	62, 63, 640-643, 647-649, 65	Personalaufwendungen	105.288,50	81.103,00	94.918,85	-13.815,85
12	644-646	Versorgungsaufwendungen	6.588,71	7.225,00	6.209,10	1.015,90
13	60, 61, 67-69	Aufwendungen für Sach- und Dienstleistungen	52.598,64	63.006,00	62.744,77	261,23
14	66	Abschreibungen	1.256,41	1.209,00	1.341,00	-132,00
15	71	Aufwendungen f. Zuweisungen u. Zuschüsse sowie besondere Finanzaufwendungen				
16	73	Steueraufwendungen einschl. Aufwendungen aus gesetzl. Umlageverpflichtungen				
17	72	Transferaufwendungen				
18	70, 74, 76	Sonstige ordentliche Aufwendungen	706,83	700,00	786,85	-86,85
19		Summe der ordentlichen Aufwendungen (Nr. 11 bis 18)	166.439,09	153.243,00	166.000,57	-12.757,57
20		Verwaltungsergebnis (Nr. 10 ./ Nr. 19)	7.445,85	7.256,00	-11.034,78	18.290,78
21	56, 57	Finanzerträge				
22	77	Finanzaufwendungen				
23		Finanzergebnis (Nr. 21 ./ Nr. 22)				
24		Ordentliches Ergebnis (Verwaltungsergebnis und Finanzergebnis Nr. 20 und Nr. 23)	7.445,85	7.256,00	-11.034,78	18.290,78
25	59	Außerordentliche Erträge				
26	79	Außerordentliche Aufwendungen	312,67			
27		Außerordentliches Ergebnis (Nr. 25 ./ Nr. 26)	312,67			
28		Jahresergeb.vor int.LLeistungsbez. (ordtl.u.außerordtl.Ergeb. (Nr.24 u.Nr.27)	7.758,52	7.256,00	-11.034,78	18.290,78
29		Erlöse der internen Leistungsbeziehungen	-22.046,19		-9.747,91	9.747,91
30		Kosten der internen Leistungsbeziehungen	154.796,74	120.600,00	184.384,79	-63.784,79
31		Ergebnis der internen Leistungsbeziehungen	132.750,55	120.600,00	174.636,88	-54.036,88
32		Jahresergebnis nach internen Leistungsbeziehungen	140.509,07	127.856,00	163.602,10	-35.746,10

Jahresabschluss 2015

Teilfinanzrechnung Produkt 555.04.00 Bewirtschaftung des Stadtwaldes

Stadt Mörfelden-Walldorf

Nr.	Bezeichnung	Ergebnis des Vorjahres 2014	Fortg. Ansatz des HHjahres 2015	Ergebnis des HHjahres 2015	Vergl. Ansatz/Ergeb. des HHjahres		
01	Einz. aus Investitionszuweis., -zuschüssen u. -beiträgen						
02	+ Einz. aus Abg. v. Gegenst. d. Sachanl.verm. u. d. immat. AV			1,00	-1,00		
03	+ Einz. aus Abg. v. Gegenst. d. Finanzanlagevermögens						
04	davon Einz. aus der Tilgung v. gewährten Krediten						
05	Summe investive Einzahlungen			1,00	-1,00		
06	- Ausz. v. Invest. i. d. Sachanl.verm. u. immat. AV	-1.029,75		-1.402,82	1.402,82		
07	davon Ausz. v. aktiv. Invest.zuw. u. -zuschüsse						
08	- Ausz. v. Invest. i. d. Finanzanlagevermögen						
09	davon Ausz. aus der Gewährung v. Krediten						
10	Summe investive Auszahlungen	-1.029,75		-1.402,82	1.402,82		
11	Saldo aus Investitionstätigkeit (Einz. ./ Ausz.)	-1.029,75		-1.401,82	1.401,82		

Persönliche Kopie für:
 Pietsch
 Pietsch, Gerrit
 Mörfelden-Walldorf

Jahresabschluss 2015

Teilergebnisrechnung Produkt 561.03.00 Umwelt- und Naturschutz (70)

Stadt Mörfelden-Walldorf

Nr.	Konten	Bezeichnung	Ergebnis des Vorjahres 2014	Fortg. Ansatz d. HHjahres 2015	Ergebnis des HHjahres 2015	Vergl. Ansatz/Ergebnis d.HHjahres
		Ordentliche Erträge				
01	50	Privatrechtliche Leistungsentgelte	-295,00		-95,00	95,00
02	51	Öffentlich-rechtliche Leistungsentgelte				
03	548-549	Kostensatzleistungen und -erstattungen			-2.868,77	2.868,77
04	52	Bestandsveränderungen und aktivierte Eigenleistungen				
05	55	Steuern und steuerähnliche Erträge einschl. Erträge aus gesetzlichen Umlagen				
06	547	Erträge aus Transferleistungen				
07	540-543	Erträge aus Zuweisungen u. Zuschüssen für lfd. Zwecke u. allgemeine Umlagen	-550,00		-7.146,00	7.146,00
08	546	Erträge a. Auflösung v. SoPo aus Investitionszuweisungen,-zuschüssen u.-beiträgen				
09	53	Sonstige ordentliche Erträge				
10		Summe der ordentlichen Erträge (Nr. 1 bis 9)	-845,00		-10.109,77	10.109,77
		Ordentliche Aufwendungen				
11	62, 63, 640-643, 647-649, 65	Personalaufwendungen	82.270,16	128.993,00	75.108,94	53.884,06
12	644-646	Versorgungsaufwendungen	5.333,96	8.038,00	4.859,87	3.178,13
13	60, 61, 67-69	Aufwendungen für Sach- und Dienstleistungen	42.723,32	57.004,00	40.308,74	16.695,26
14	66	Abschreibungen	310,00	454,00	310,00	144,00
15	71	Aufwendungen f. Zuweisungen u. Zuschüsse sowie besondere Finanzaufwendungen	11.550,00	16.050,00	10.420,00	5.630,00
16	73	Steueraufwendungen einschl. Aufwendungen aus gesetzl. Umlageverpflichtungen				
17	72	Transferaufwendungen				
18	70, 74, 76	Sonstige ordentliche Aufwendungen		332,00		332,00
19		Summe der ordentlichen Aufwendungen (Nr. 11 bis 18)	142.187,44	210.871,00	131.007,55	79.863,45
20		Verwaltungsergebnis (Nr. 10 ./ Nr. 19)	141.342,44	210.871,00	120.897,78	89.973,22
21	56, 57	Finanzerträge				
22	77	Finanzaufwendungen				
23		Finanzergebnis (Nr. 21 ./ Nr. 22)				
24		Ordentliches Ergebnis (Verwaltungsergebnis und Finanzergebnis Nr. 20 und Nr. 23)	141.342,44	210.871,00	120.897,78	89.973,22
25	59	Außerordentliche Erträge				
26	79	Außerordentliche Aufwendungen				
27		Außerordentliches Ergebnis (Nr. 25 ./ Nr. 26)				
28		Jahresergeb.vor int.LLeistungsbez. (ordtl.u.außerordtl.Ergeb. (Nr.24 u.Nr.27)	141.342,44	210.871,00	120.897,78	89.973,22
29		Erlöse der internen Leistungsbeziehungen		-4.060,00		-4.060,00
30		Kosten der internen Leistungsbeziehungen	218,95	48.670,00	798,31	47.871,69
31		Ergebnis der internen Leistungsbeziehungen	218,95	44.610,00	798,31	43.811,69
32		Jahresergebnis nach internen Leistungsbeziehungen	141.561,39	255.481,00	121.696,09	133.784,91

Jahresabschluss 2015

Teilergebnisrechnung Budget 90 Allgemeine Finanzwirtschaft						
Stadt Mörfelden-Walldorf						
Nr.	Konten	Bezeichnung	Ergebnis des Vorjahres 2014	Fortg. Ansatz d. HHjahres 2015	Ergebnis des HHjahres 2015	Vergl. Ansatz/Ergebnis d.HHjahres
		Ordentliche Erträge				
01	50	Privatrechtliche Leistungsentgelte				
02	51	Öffentlich-rechtliche Leistungsentgelte				
03	548-549	Kostensatzleistungen und -erstattungen	-23.695,03		-30.187,73	30.187,73
04	52	Bestandsveränderungen und aktivierte Eigenleistungen				
05	55	Steuern und steuerähnliche Erträge einschl. Erträge aus gesetzlichen Umlagen	-41.776.267,76	-44.676.767,00	-44.575.713,81	-101.053,19
06	547	Erträge aus Transferleistungen	-1.350.249,68	-1.548.591,00	-1.426.625,76	-121.965,24
07	540-543	Erträge aus Zuweisungen u. Zuschüssen für lfd. Zwecke u. allgemeine Umlagen	-4.487.169,75	-4.614.065,00	-4.674.277,79	60.212,79
08	546	Erträge a. Auflösung v. SoPo aus Investitionszuweisungen,-zuschüssen u.-beiträgen	-109.912,00	-148.808,00	-115.770,00	-33.038,00
09	53	Sonstige ordentliche Erträge	-1.269.473,06	-1.760.000,00	-1.290.889,85	-469.110,15
10		Summe der ordentlichen Erträge (Nr. 1 bis 9)	-49.016.767,28	-52.748.231,00	-52.113.464,94	-634.766,06
		Ordentliche Aufwendungen				
11	62, 63, 640-643, 647-649, 65	Personalaufwendungen				
12	644-646	Versorgungsaufwendungen				
13	60, 61, 67-69	Aufwendungen für Sach- und Dienstleistungen	29.142,15	25.000,00	32.131,40	-7.131,40
14	66	Abschreibungen	78.342,16		21.186,34	-21.186,34
15	71	Aufwendungen f. Zuweisungen u. Zuschüsse sowie besondere Finanzaufwendungen	144.122,44	260.000,00	124.429,18	135.570,82
16	73	Steueraufwendungen einschl. Aufwendungen aus gesetzl. Umlageverpflichtungen	24.430.948,34	25.771.984,00	25.813.155,80	-41.171,80
17	72	Transferaufwendungen	23.695,03		26.565,91	-26.565,91
18	70, 74, 76	Sonstige ordentliche Aufwendungen	26.727,08		2.003,01	-2.003,01
19		Summe der ordentlichen Aufwendungen (Nr. 11 bis 18)	24.732.977,20	26.056.984,00	26.019.471,64	37.512,36
20		Verwaltungsergebnis (Nr. 10 ./ Nr. 19)	-24.283.790,08	-26.691.247,00	-26.093.993,30	-597.253,70
21	56, 57	Finanzerträge	-391.063,60	-472.497,00	-382.854,23	-89.642,77
22	77	Finanzaufwendungen	1.624.242,39	1.683.000,00	1.595.709,48	87.290,52
23		Finanzergebnis (Nr. 21 ./ Nr. 22)	1.233.178,79	1.210.503,00	1.212.855,25	-2.352,25
24		Ordentliches Ergebnis (Verwaltungsergebnis und Finanzergebnis Nr. 20 und Nr. 23)	-23.050.611,29	-25.480.744,00	-24.881.138,05	-599.605,95
25	59	Außerordentliche Erträge				
26	79	Außerordentliche Aufwendungen				
27		Außerordentliches Ergebnis (Nr. 25 ./ Nr. 26)				
28		Jahresergeb.vor int.LLeistungsbez. (ordtl.u.außerordtl.Ergeb. (Nr.24 u.Nr.27)	-23.050.611,29	-25.480.744,00	-24.881.138,05	-599.605,95
29		Erlöse der internen Leistungsbeziehungen	-5.066.365,03	-5.184.240,00	-4.991.013,25	-193.226,75
30		Kosten der internen Leistungsbeziehungen	10,96		0,30	-0,30
31		Ergebnis der internen Leistungsbeziehungen	-5.066.354,07	-5.184.240,00	-4.991.012,95	-193.227,05
32		Jahresergebnis nach internen Leistungsbeziehungen	-28.116.965,36	-30.664.984,00	-29.872.151,00	-792.833,00

Jahresabschluss 2015

Teilergebnisrechnung Produkt 611.01.00 Steuern, Zuweisungen und Umlagen						
Stadt Mörfelden-Walldorf						
Nr.	Konten	Bezeichnung	Ergebnis des Vorjahres 2014	Fortg. Ansatz d. HHjahres 2015	Ergebnis des HHjahres 2015	Vergl. Ansatz/Ergebnis d.HHjahres
		Ordentliche Erträge				
01	50	Privatrechtliche Leistungsentgelte				
02	51	Öffentlich-rechtliche Leistungsentgelte				
03	548-549	Kostensatzleistungen und -erstattungen				
04	52	Bestandsveränderungen und aktivierte Eigenleistungen				
05	55	Steuern und steuerähnliche Erträge einschl. Erträge aus gesetzlichen Umlagen	-41.770.347,07	-44.676.767,00	-44.576.331,39	-100.435,61
06	547	Erträge aus Transferleistungen	-1.350.249,68	-1.548.591,00	-1.426.625,76	-121.965,24
07	540-543	Erträge aus Zuweisungen u. Zuschüssen für lfd. Zwecke u. allgemeine Umlagen	-4.236.536,00	-4.384.065,00	-4.384.305,91	240,91
08	546	Erträge a. Auflösung v. SoPo aus Investitionszuweisungen,-zuschüssen u.-beiträgen	-109.912,00	-148.808,00	-115.770,00	-33.038,00
09	53	Sonstige ordentliche Erträge	-1.269.473,06	-1.760.000,00	-1.290.889,85	-469.110,15
10		Summe der ordentlichen Erträge (Nr. 1 bis 9)	-48.736.517,81	-52.518.231,00	-51.793.922,91	-724.308,09
		Ordentliche Aufwendungen				
11	62, 63, 640-643, 647-649, 65	Personalaufwendungen				
12	644-646	Versorgungsaufwendungen				
13	60, 61, 67-69	Aufwendungen für Sach- und Dienstleistungen	17,13		18,61	-18,61
14	66	Abschreibungen	78.342,16		21.186,34	-21.186,34
15	71	Aufwendungen f. Zuweisungen u. Zuschüsse sowie besondere Finanzaufwendungen				
16	73	Steueraufwendungen einschl. Aufwendungen aus gesetzl. Umlageverpflichtungen	24.430.883,34	25.771.984,00	25.813.155,80	-41.171,80
17	72	Transferaufwendungen				
18	70, 74, 76	Sonstige ordentliche Aufwendungen				
19		Summe der ordentlichen Aufwendungen (Nr. 11 bis 18)	24.509.242,63	25.771.984,00	25.834.360,75	-62.376,75
20		Verwaltungsergebnis (Nr. 10 ./ Nr. 19)	-24.227.275,18	-26.746.247,00	-25.959.562,16	-786.684,84
21	56, 57	Finanzerträge	-9.514,03		-9.273,43	9.273,43
22	77	Finanzaufwendungen	86.203,48	90.000,00	83.010,72	6.989,28
23		Finanzergebnis (Nr. 21 ./ Nr. 22)	76.689,45	90.000,00	73.737,29	16.262,71
24		Ordentliches Ergebnis (Verwaltungsergebnis und Finanzergebnis Nr. 20 und Nr. 23)	-24.150.585,73	-26.656.247,00	-25.885.824,87	-770.422,13
25	59	Außerordentliche Erträge				
26	79	Außerordentliche Aufwendungen				
27		Außerordentliches Ergebnis (Nr. 25 ./ Nr. 26)				
28		Jahresergeb.vor int.Leistungsbez. (ordtl.u.außerordtl.Ergeb. (Nr.24 u.Nr.27)	-24.150.585,73	-26.656.247,00	-25.885.824,87	-770.422,13
29		Erlöse der internen Leistungsbeziehungen				
30		Kosten der internen Leistungsbeziehungen				
31		Ergebnis der internen Leistungsbeziehungen				
32		Jahresergebnis nach internen Leistungsbeziehungen	-24.150.585,73	-26.656.247,00	-25.885.824,87	-770.422,13

Jahresabschluss 2015

Teilfinanzrechnung Produkt 611.01.00 Steuern, Zuweisungen und Umlagen

Stadt Mörfelden-Walldorf

Nr.	Bezeichnung	Ergebnis des Vorjahres 2014	Fortg. Ansatz des HHjahres 2015	Ergebnis des HHjahres 2015	Vergl. Ansatz/Ergeb. des HHjahres		
01	Einz. aus Investitionszuweis., -zuschüssen u. -beiträgen	93.000,00	93.000,00	94.000,00	-1.000,00		
02	+ Einz. aus Abg. v. Gegenst. d. Sachanl.verm. u. d. immat. AV						
03	+ Einz. aus Abg. v. Gegenst. d. Finanzanlagevermögens						
04	davon Einz. aus der Tilgung v. gewährten Krediten						
05	Summe investive Einzahlungen	93.000,00	93.000,00	94.000,00	-1.000,00		
06	- Ausz. v. Invest. i. d. Sachanl.verm. u. immat. AV						
07	davon Ausz. v. aktiv. Invest.zuw. u. -zuschüsse						
08	- Ausz. v. Invest. i. d. Finanzanlagevermögen						
09	davon Ausz. aus der Gewährung v. Krediten						
10	Summe investive Auszahlungen						
11	Saldo aus Investitionstätigkeit (Einz. ./ Ausz.)	93.000,00	93.000,00	94.000,00	-1.000,00		

Persönliche Kopie für:
 Pietsch
 Pietsch, Gerrit
 Mörfelden-Walldorf

Jahresabschluss 2015

Teilergebnisrechnung Produkt 612.01.00 Sonstige Finanzwirtschaft

Stadt Mörfelden-Walldorf

Nr.	Konten	Bezeichnung	Ergebnis des Vorjahres 2014	Fortg. Ansatz d. HHjahres 2015	Ergebnis des HHjahres 2015	Vergl. Ansatz/Ergebnis d.HHjahres
		Ordentliche Erträge				
01	50	Privatrechtliche Leistungsentgelte				
02	51	Öffentlich-rechtliche Leistungsentgelte				
03	548-549	Kostenersatzleistungen und -erstattungen			-11.899,23	11.899,23
04	52	Bestandsveränderungen und aktivierte Eigenleistungen				
05	55	Steuern und steuerähnliche Erträge einschl. Erträge aus gesetzlichen Umlagen	-5.920,69		617,58	-617,58
06	547	Erträge aus Transferleistungen				
07	540-543	Erträge aus Zuweisungen u. Zuschüssen für lfd. Zwecke u. allgemeine Umlagen	-250.633,75	-230.000,00	-289.971,88	59.971,88
08	546	Erträge a. Auflösung v. SoPo aus Investitionszuweisungen,-zuschüssen u.-beiträgen				
09	53	Sonstige ordentliche Erträge				
10		Summe der ordentlichen Erträge (Nr. 1 bis 9)	-256.554,44	-230.000,00	-301.253,53	71.253,53
		Ordentliche Aufwendungen				
11	62, 63, 640-643, 647-649, 65	Personalaufwendungen				
12	644-646	Versorgungsaufwendungen				
13	60, 61, 67-69	Aufwendungen für Sach- und Dienstleistungen	29.125,02	25.000,00	32.112,79	-7.112,79
14	66	Abschreibungen				
15	71	Aufwendungen f. Zuweisungen u. Zuschüsse sowie besondere Finanzaufwendungen	144.122,44	260.000,00	124.429,18	135.570,82
16	73	Steueraufwendungen einschl. Aufwendungen aus gesetzl. Umlageverpflichtungen	65,00			
17	72	Transferaufwendungen			8.277,41	-8.277,41
18	70, 74, 76	Sonstige ordentliche Aufwendungen	26.727,08		2.003,01	-2.003,01
19		Summe der ordentlichen Aufwendungen (Nr. 11 bis 18)	200.039,54	285.000,00	166.822,39	118.177,61
20		Verwaltungsergebnis (Nr. 10 ./ Nr. 19)	-56.514,90	55.000,00	-134.431,14	189.431,14
21	56, 57	Finanzerträge	-381.549,57	-472.497,00	-373.580,80	-98.916,20
22	77	Finanzaufwendungen	1.538.038,91	1.593.000,00	1.512.698,76	80.301,24
23		Finanzergebnis (Nr. 21 ./ Nr. 22)	1.156.489,34	1.120.503,00	1.139.117,96	-18.614,96
24		Ordentliches Ergebnis (Verwaltungsergebnis und Finanzergebnis Nr. 20 und Nr. 23)	1.099.974,44	1.175.503,00	1.004.686,82	170.816,18
25	59	Außerordentliche Erträge				
26	79	Außerordentliche Aufwendungen				
27		Außerordentliches Ergebnis (Nr. 25 ./ Nr. 26)				
28		Jahresergeb.vor int.Leistungsbez. (ordtl.u.außerordtl.Ergeb. (Nr.24 u.Nr.27)	1.099.974,44	1.175.503,00	1.004.686,82	170.816,18
29		Erlöse der internen Leistungsbeziehungen	-5.066.365,03	-5.184.240,00	-4.991.013,25	-193.226,75
30		Kosten der internen Leistungsbeziehungen	10,96		0,30	-0,30
31		Ergebnis der internen Leistungsbeziehungen	-5.066.354,07	-5.184.240,00	-4.991.012,95	-193.227,05
32		Jahresergebnis nach internen Leistungsbeziehungen	-3.966.379,63	-4.008.737,00	-3.986.326,13	-22.410,87

Jahresabschluss 2015

Teilfinanzrechnung Produkt 612.01.00 Sonstige Finanzwirtschaft

Stadt Mörfelden-Walldorf

Nr.	Bezeichnung	Ergebnis des Vorjahres 2014	Fortg. Ansatz des HHjahres 2015	Ergebnis des HHjahres 2015	Vergl. Ansatz/Ergeb. des HHjahres		
01	Einz. aus Investitionszuweis., -zuschüssen u. -beiträgen			86.213,27	-86.213,27		
02	+ Einz. aus Abg. v. Gegenst. d. Sachanl.verm. u. d. immat. AV						
03	+ Einz. aus Abg. v. Gegenst. d. Finanzanlagevermögens	2.335.173,80	802.843,00	922.648,67	-119.805,67		
04	davon Einz. aus der Tilgung v. gewährten Krediten	2.335.173,80	802.843,00	922.648,67	-119.805,67		
05	Summe investive Einzahlungen	2.335.173,80	802.843,00	1.008.861,94	-206.018,94		
06	- Ausz. v. Invest. i. d. Sachanl.verm. u. immat. AV		-240.000,00		-240.000,00		
07	davon Ausz. v. aktiv. Invest.zuw. u. -zuschüsse		-240.000,00		-240.000,00		
08	- Ausz. v. Invest. i. d. Finanzanlagevermögen	-1.400.000,00					
09	davon Ausz. aus der Gewährung v. Krediten	-1.400.000,00					
10	Summe investive Auszahlungen	-1.400.000,00	-240.000,00		-240.000,00		
11	Saldo aus Investitionstätigkeit (Einz. ./ Ausz.)	935.173,80	562.843,00	1.008.861,94	-446.018,94		

Persönliche Kopie für:
 Pietsch, Gerrit
 Mörfelden-Walldorf

Anhang zum Jahresabschluss 2015

Stadt Mörfelden-Walldorf

Personliche Kopie für:
Pietsch Gerrit
Mörfelden-Walldorf

Persönliche Kopie für:
Pietsch
Pietsch, Gerrit
Mörfelden-Walldorf

1 Allgemeine Angaben zum Jahresabschluss

Gemäß Beschluss der Stadtverordnetenversammlung vom 11. Mai 2004 erfolgte ab 1. Januar 2007 die Umstellung des Rechnungswesens von der Kameralistik auf die Doppik. Am 10. Februar 2009 stellte die Stadtverordnetenversammlung die Eröffnungsbilanz in Aktiva und Passiva auf 117.260.342,95 Euro fest.

Der Jahresabschluss 2014 wurde vom Magistrat mit Beschluss vom 30. März 2017 aufgestellt. Die Prüfung des Jahresabschlusses durch den Fachbereich Revision beim Kreisausschuss des Kreises Groß-Gerau hat noch nicht stattgefunden.

Der vorliegende Jahresabschluss 2015 beinhaltet alle Rechnungslegungskomponenten, die in der GemHVO vorgeschrieben sind:

1. Vermögensrechnung (Bilanz)
2. Ergebnisrechnung (Gewinn- und Verlustrechnung)
3. Direkte Finanzrechnung (Cashflow-Rechnung)

Entsprechend den Teilhaushalten gem. §1 Abs. 3 und § 4 GemHVO (Budget/Produkt) wurden Teilrechnungen aufgestellt. Den Werten der Teilrechnungen wurden die fortgeschriebenen Planansätze der Teilhaushalte gegenübergestellt und erhebliche Abweichungen erläutert.

Die Schlussbilanz 2015 wurde gemäß

- den Regelungen der Hessischen Gemeindeverordnung (HGO)
- den Vorschriften der Gemeindehaushaltsverordnung (GemHVO)
- den Hinweisen zur GemHVO
- den subsidiär anzuwendenden handelsrechtlichen Vorschriften der §§ 242 ff. HGB

aufgestellt.

Nach § 112 HGO wird die Stadt Mörfelden-Walldorf ein konsolidierter Jahresabschluss (Gesamtabschluss) erstmals zum 31. Dezember 2015 aufgestellt.

2 Angaben zu Bilanzierungs- und Bewertungsmethoden

Zugänge des Anlagevermögens wurden grundsätzlich mit den Anschaffungs- und Herstellungskosten abzüglich Abschreibungen bewertet. Abschreibungen erfolgten ausschließlich linear.

Die Nutzungsdauer für die einzelnen Wirtschaftsgüter orientiert sich vornehmlich an der kommunalen Abschreibungstabelle Hessen.

Ab dem Haushaltsjahr 2013 wurden geringwertige Wirtschaftsgüter gem. § 41 Abs. 5 Satz 1 GemHVO, d.h. abnutzbare bewegliche Vermögensgegenstände mit einem Wert bis 410,00 Euro netto, in voller Höhe als Aufwand behandelt und in der Ergebnisrechnung verbucht.

Folgende Änderung der bisher angewendeten Bilanzierungs- und Bewertungsmethoden wurde vorgenommen:

Zum Jahresabschluss 2015 wurde das Vorgehen bei der Ermittlung der Einzel- und Pauschalwertberichtigung für Forderungen geändert. Es werden nun die offenen Forderungen mit Fälligkeit des Vorjahres gefiltert (ohne z.B. Amtshilfeersuchen, Grundbesitzforderungen etc.) und zu 100 Prozent wertberichtigt. Dieses Verfahren führt dazu, dass, im Gegensatz zum vorherigen Verfahren, auch offene Forderungen von Debitorenkonten unter 1.000,00 Euro wertberichtigt werden.

Die Pauschalwertberichtigung wird mit 1,5 Prozent von der Rest-Forderung nach Einzelwertberichtigung berechnet.

3 Erläuterungen zur Vermögensrechnung (Bilanz)

Die Bilanz gibt die Vermögenssituation einer Kommune zum Stichtag wieder. Aus der folgenden Bilanzabbildung kann die Entwicklung der Bilanzwerte im Vergleich zum Vorjahr sowie die jeweiligen Anteile der Bilanzpositionen an der Bilanzsumme abgelesen werden.

Bilanz im Jahresvergleich

Bilanzposition	2014	2015	Veränderung absolut
1 - Anlagevermögen	118.807.353	123.153.666	4.346.313
1.1 - Immaterielles Vermögen	3.662.796	3.656.531	-6.265
1.2 - Sachanlagevermögen	100.790.549	101.820.636	1.030.087
1.3 - Finanzanlagevermögen	14.354.008	17.676.499	3.322.491
1.4 - Sparkassenrechtliche Sonderbeziehungen	0	0	0
2 - Umlaufvermögen	17.995.548	13.748.472	-4.247.076
2.1 - Vorräte einschl. Roh-, Hilfs- und Betriebsstoffe	34.166	35.585	1.419
2.2 - Fertige und unfertige Erzeugnisse, Leistungen, Waren	0	0	0
2.3 - Forderungen und sonstige Vermögensgegenstände	5.942.888	5.506.329	-436.559
2.5 - Flüssige Mittel	12.018.494	8.206.557	-3.811.937
3 - Aktive Rechnungsabgrenzungsposten	67.293	75.556	8.263
4 - Nicht durch Eigenkapital gedeckter Fehlbetrag	0	0	0
Aktiva	136.870.194	136.977.694	107.500
1 - Eigenkapital	10.989.596	13.078.439	2.088.843
1.1 - Nettoposition	44.028.058	36.082.105	-7.945.953
1.2 - Rücklagen, Sonderrücklagen, Stiftungskapital	1.567.325	1.362.661	-204.665
1.3 - Ergebnisverwendung	-34.605.787	-24.366.327	10.239.461
1.3.1 - Ergebnisvortrag	-34.605.787	-24.366.327	10.239.461
1.3.2 - Jahresüberschuss / Jahresfehl-	0	0	0

Bilanzposition	2014	2015	Veränderung absolut
betrag			
2 - Sonderposten	18.302.492	18.949.021	646.529
2.1 - SoPo für Investitionszuweisungen, -zuschüsse und Beiträge	17.624.282	17.947.857	323.574
2.2 - Sonderposten für den Gebührenausgleich	229.942	557.286	327.344
2.3 - Sonderposten für Umlagen nach § 37 Abs. 3 FAG	0	0	0
2.4 - Sonstige Sonderposten	448.267	443.879	-4.389
3 - Rückstellungen	14.067.887	13.770.049	-297.838
3.1 - Pensionsrückstellungen und ähnliche Verpflichtungen	13.921.748	13.670.077	-251.671
3.2 - Rückstellung für Finanzausgleich und Steuerschuldverhältnisse	0	0	0
3.3 - Rückstellungen für Rekultivierung von Abfalldeponien	0	0	0
3.4 - Rückstellungen für die Sanierung von Altlasten	0	0	0
3.5 - Sonstige Rückstellungen	146.139	99.972	-46.167
4 - Verbindlichkeiten	90.871.159	88.338.409	-2.532.750
4.1 - Anleihen	0	0	0
4.2 - Verbindlichkeiten aus Krediten für Investitionen	33.674.054	32.479.821	-1.194.233
4.3 - Verbindlichkeiten aus Liquiditätskrediten	54.500.000	54.000.000	-500.000
4.4 - Verbindlichkeiten aus kreditähnlichen Rechtsgeschäften	200	0	-200
4.5 - Verbindlichkeiten aus Zuweisungen und Zuschüssen, Transferleistungen und Beiträgen	23.767	91.946	68.179
4.6 - Verbindlichkeiten aus Lieferungen und Leistungen	1.013.280	467.107	-546.173
4.7 - Verbindlichkeiten aus Steuern und steuerähnlichen Abgaben	3.036	90	-2.946
4.8 - Verbindlichkeiten gegenüber verbundenen Unternehmen, Beteiligungen und Sondervermögen	380.042	139.326	-240.715
4.9 - Sonstige Verbindlichkeiten	1.276.780	1.160.119	-116.661
5 - Passive Rechnungsabgrenzungsposten	2.639.060	2.841.775	202.714
Passiva	136.870.194	136.977.694	107.500

3.1 Aktiva

Immaterielle Vermögensgegenstände

Bilanzposition	2014	2015	Veränderung absolut
1.1 - Immaterielles Vermögen	3.662.796	3.656.531	-6.265

Konzessionen, Lizenzen u. ä. Rechte

Bilanzposition	2014	2015	Veränderung absolut
1.1.1 - Konzessionen, Lizenzen und ähnliche Rechte	79.665	46.001	-33.664

Im Jahr 2015 wurden keine Anschaffungen im Bereich Konzessionen, Lizenzen und ähnliche Rechte getätigt.

Geleistete Investitionszuwendungen und -zuschüsse

Bilanzposition	2014	2015	Veränderung absolut
1.1.2 - Geleistete Investitionszuwendungen und -zuschüsse	3.583.131	3.610.530	27.399

Die im Jahre 2015 gewährten Investitionszuschüsse belaufen sich auf insgesamt 149.952,75 Euro und gliedern sich wie folgt:

an Vereine	84.012,15
Förderung privater Maßnahmen (Verfügungsfonds "Aktive Kernbereiche")	17.261,72
Förderung "Passive Bauweise im Baugebiet Walldorfer Weg"	5.000,00
Modernisierung Lichtsignalanlagen B44/Industriestr./Wageninger Str./B486	43.678,88

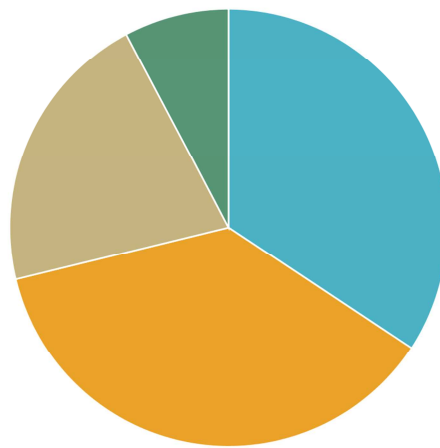
Der rückzahlbare Anteil aus gewährten Annuitätsbeihilfen zur Mitfinanzierung von im Rahmen des sozialen Wohnungsbaus erstellten Wohnungen verminderte sich infolge vorzeitiger Rückzahlungen in 2015 um 3.146,29 Euro auf insgesamt 1.196.307,49 Euro.

Sachanlagen

Bilanzposition	2014	2015	Veränderung absolut
1.2 - Sachanlagevermögen	100.790.549	101.820.636	1.030.087

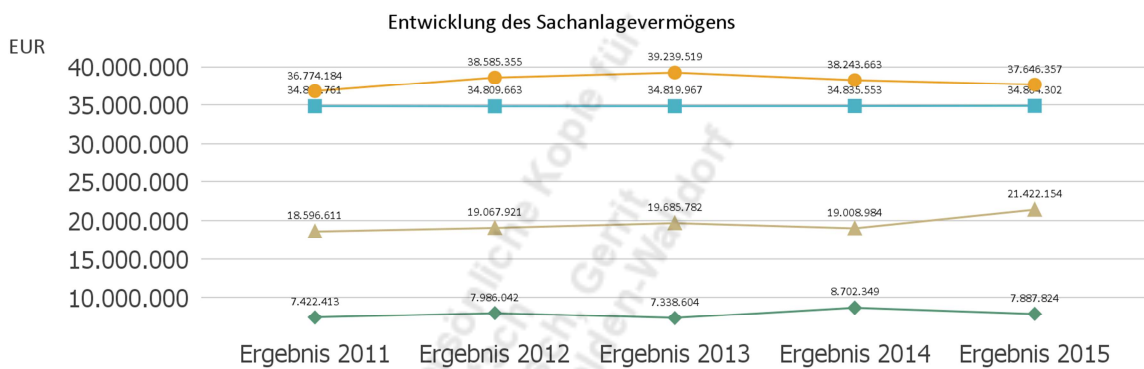
Auf der Aktivseite der Bilanz stellen die Sachanlagen den größten Posten dar. Im Folgenden wird die Struktur des Sachanlagevermögens in seinen wesentlichen Ausprägungen abgebildet:

Struktur des Sachanlagevermögens



Grundstücke, grundstücksgleiche Rechte (34%)	Bauten einschl. Bauten auf fremden Grundstücken (37%)
Sachanlagen im Gemeingebrauch, Infrastrukturvermögen (21%)	Sonstiges Sachanlagevermögen (8%)

Die Entwicklung des Sachanlagevermögens in den letzten 5 Jahren ergibt folgendes Bild:



Grundstücke, grundstücksgleiche Rechte	Bauten einschl. Bauten auf fremden Grundstücken
Sachanlagen im Gemeingebrauch, Infrastrukturvermögen	Sonstiges Sachanlagevermögen

Grundstücke, grundstücksgleiche Rechte

Bilanzposition	2014	2015	Veränderung absolut
1.2.1 - Grundstücke und grundstücksgleiche Rechte	34.835.553	34.864.302	28.748

Im Jahr 2015 wurden durch die Stadt Mörfelden-Walldorf folgende Grundstücke gekauft:

- zwei Grundstücke Vitrolles-Ring "Das Hofgut"
- Ackerland "Die Leimenkautgewann"
- Grünland "Teil über dem Bornpfad"
- Ackerland "Teil über dem Bornpfad"
- Grünland "Auf's Aßmusrott"
- zwei Grundstücke Ackerland "Das Bornbruch"

Folgende Grundstücke wurden durch Tauschverträge erworben:

- Landwirtschaftsfläche "Auf den Egelsbacher Weg und Pfad"
- Landwirtschaftsfläche "Auf die Kirschnerheck"
- zwei Grundstücke Waldfläche "Erste Mittelgewann"
- Verkehrsfläche "Am Gundhof"
- Waldfläche Farmstraße (KZ-Außenlager AiB12-011)
- Waldfläche "Am Gundhof"
- Verkehrsfläche "Am Gundhof"
- Verkehrsfläche "Erste Mittelgewann"

Der Wert der Grundstücke nach Art der Nutzung beträgt per 31. Dezember 2015:

Grünflächen	621.380,61
Ackerland	1.589.244,51
Sonstige unbebaute Grundstücke	1.894.368,91
Grundstücksgleiche Rechte (Erbbaurechte)	24,00
Bebaute Grundstücke	30.759.283,49

Bauten

Bilanzposition	2014	2015	Veränderung absolut
1.2.2 - Bauten einschl. Bauten auf fremden Grundstück	38.243.663	37.646.357	-597.306

In 2015 wurden folgende Anlagen im Bau fertiggestellt und aktiviert

Umgestaltung Bahnhof Walldorf - Fahrrad-Parkhaus	AiB07-00012	146.411,46
Umgestaltung Bahnhof Walldorf - Fahrradboxen/-ständer	AiB07-00012	276.752,52
Umgestaltung Bahnhof Walldorf - Müllplatzeinhausung	AiB07-00012	37.847,77
Umgestaltung Bahnhof Walldorf - Stehcafé/Toiletten	AiB07-00012	27.741,32
Neugestaltung Kirchplatz "Aktive Kernbereiche" - Bank, Bücherschrank	AiB14-007	7.245,59
Brandmeldeanlage für Gerätehaus Feuerwehr Walldorf	AiB14-008	11.390,38
Schallschutz Kita IX	AiB14-025	2.510,92
Ertüchtigung Brandschutz Kita IX		14.841,85
Erweiterung Umkleide/Sanitärbereich Feuerwehr Walldorf	AiB14-026	32.876,86
Fertigarage für Juz Mörfelden		6.315,33

Der Wert der stadteigenen Bauwerke nach Nutzungsart stellt sich wie folgt dar:

Kindertagesstätten, Jugend- und Freizeiteinrichtungen	9.144.842,96
Alten- u. Betreuungseinrichtungen	4.493.148,97
Sportanlagen, Waldschwimmbad, Badeseen	2.507.782,95
Bürgerhaus, Stadthalle, Büchereien	1.299.661,89

Brand- u. Katastrophenschutzeinrichtungen	791.517,65
Leichenhallen u. sonst. Friedhofsgebäude	203.684,93
Sonstige Betriebsgebäude	5.555.461,46
Verwaltungsgebäude	4.879.352,03
Andere Bauten (Wasserturm, Garagen, etc.)	703.642,44
Grundstückseinrichtungen	2.031.534,82
Wohngebäude	6.035.726,86

Sachanlagen im Gemeindegebrauch

Bilanzposition	2014	2015	Veränderung absolut
1.2.3 - Sachanlagen im Gemeindegebrauch, Infrastrukturvermögen	19.008.984	21.422.154	2.413.169

In 2015 wurden folgende Baumaßnahmen fertiggestellt und waren somit zu aktivieren:

Umgestaltung Bahnhof Walldorf (teilw.)	AiB07-00012	3.346.241,38
Skulpturen Städtepartnerschaft Vitrolles, Wageningen, Torre Pellice	AiB14-003	20.642,54
Neugestaltung Kirchplatz "Aktive Kernbereiche" (teilw.)	AiB14-007	16.632,69
Urnenstele Modell S46	AiB15-012	4.373,25
Rad- und Fußgängerquerung Industriestraße	A15-0055	27.104,15
Poller für Langgasse	A15-0035	34.374,03

Das städtische Infrastrukturvermögen gliedert sich wie folgt:

Bundesstraßen	1.161.542,81
Kreisstraßen	305.786,93
Gemeindestraßen	7.589.968,51
Wege, Plätze	586.430,75
Radwege	73.717,97
Grundstücke mit Verkehrsbauten	4.685.401,68
Sonstiges allg. Infrastrukturvermögen	3.337.315,73
Straßenbeleuchtung	243.893,09
Kulturgüter	374.650,41
Öffentliche Grünflächen	440.445,24
Friedhofsanlagen	485.501,01
Anlagen u. Einrichtungen d. Abfalleinsammlung	10.233,19
Anlagen u. Einrichtungen d. Kreislaufwirtschaft (Recyclinghof)	81.459,53
Sonstige öffentl. Ver- und Entsorgungseinrichtungen	40.272,77
Wald (Grundstück inkl. Aufwuchs)	2.005.533,96

Anlagen und Maschinen

Bilanzposition	2014	2015	Veränderung absolut
1.2.4 - Maschinen und Anlagen zur Leistungserstellung	780.386	800.938	20.552

Für die Feuerwehr Mörfelden-Walldorf wurden diverse Anschaffungen getätigt:

Druckluftflasche	14.758,38
Atemschutzmasken mit Flaschen	4.503,07
Pressluftatmer-Grundgerät mit Lungenautomat	5.670,70
Wärmebildkamera mit Blendenregler	8.306,20

Für den Bauhof wurde ein Heckenschneider (7.937,30 Euro) sowie ein Böschungsmäher KBM 350 (14.619,15 Euro) beschafft.

Der Instrumentenbestand der Musikschule wurde mit einer Taschentrompete und einer B-Klarinette erweitert.

Für das funktionsuntüchtige Blockheizkraftwerk Rüsselsheimer Straße 1 A wurde mit dem Lieferunternehmen eine Vergleichsvereinbarung getroffen und der Erstattungsbetrag von 21.508,20 Euro in ein neues BHKW investiert.

Folgende städtische Gebäude wurden mit Blitzschutzsystemen ausgerüstet:

Niddastraße 8-12	11.514,44
Okrifteler Straße 34	7.472,01
Schwarzwaldstraße 19-23	16.254,21

Der Wert der stadteigenen Anlagen und Maschinen gliedert sich nun wie folgt:

Anlagen der Energieversorgung u. Betriebstechnik	189.384,86
Maschinen der Energieversorgung u. Betriebstechnik	16.211,00
Anlagen der Materiallagerung u. -bereitstellung (Streusalzsilos)	41.489,49
Maschinen und Geräte der Materialbearbeitung	5.568,62
Anlagen für Wärme, Kälte u. chem. Prozesse	9.052,67
Maschinen für Wärme, Kälte u. chem. Prozesse	2.488,87
Anlagen f. Arbeitssicherheit u. Umweltschutz	88.577,94
Transport-, Verpackungs- u. ä. Anlagen	8.669,37
Medienbestand der Bibliotheken	372.255,00
Sonstige Anlagen	744,94
Musikinstrumente	7.975,88
Sonstige Maschinen u. Geräte, Reserveteile	58.519,30

Andere Anlagen, Betriebs- und Geschäftsausstattung

Bilanzposition	2014	2015	Veränderung absolut
1.2.5 - Andere Anlagen, Betriebs- und Geschäftsausstattung	4.004.837	4.011.771	6.934

Im Berichtsjahr wurden folgende Geräte für die Kindertagesstätten angekauft (>5.000,00 EUR):

Sonnenschirm mit Schutzhülle	Kita V Heidelberger Straße	5.133,61
Combi-Dämpfer CM-101 Plus	Kita IX Okrifteler Straße	8.035,12
Möblierung Besprechungsraum	Kita XI Nordring	15.099,96

Für den Friedhof Walldorf wurde ein Frontsichelmäher zum Preis von 11.428,76 Euro beschafft.

Der Spielplatz Niddastraße wurde mit dem Spielgerät "Mauersegler" im Wert von 5.014,66 Euro ausgestattet.

Verschiedene Anschaffungen für das Bürgerhaus Mörfelden wurden in Höhe von 14.934,22 Euro getätigt.

Für die Betreuungsgruppen in der Albert-Schweizer-Schule wurden eine Gewerbspülmaschine mit Spültisch für 4.437,07 Euro, ein Speiseausgabewagen für 2.198,29 Euro und eine Kühl-Gefrier-Kombination für 1.514,89 Euro angeschafft.

Vom städtischen Bauhof wurden für den Museumstreif ein Bücherschrank im Wert von 3.989,01 Euro und für die Stadtverordnetenversammlung ein Medienwagen im Wert von 2.099,78 Euro hergestellt.

Die Umstellung der Feuerwehr auf Digitalfunk macht die Beschaffung und den Einbau von Fixed Radio Terminals (fest eingebautes Funkgerät, ortsfest), Hand Radio Terminal (Handsprechfunkgeräte) und Mobile Radio Terminal (Fahrzeugfunkgeräte) erforderlich. Es wurden 43.304,96 Euro verausgabt. Des Weiteren wurde eine neue Stiefelwaschanlage für 2.702,44 Euro und ein Projektor zum Preis von 1.299,00 Euro beschafft.

Für die Bepflanzung der öffentlichen Grünanlagen wurden Bäume im Gesamtwert von 9.299,03 Euro gekauft.

In 2015 wurden folgende Anlagen im Bau fertiggestellt und aktiviert:

Neue Lichtgestaltung LED Kurt-Bachmann-Halle	AiB14-018	67.486,84
Neue Lichtgestaltung LED Sporthalle Walldorf	AiB15-006	57.930,59
Spinde für die Umkleide Feuerwehr EA Walldorf	AiB14-026	2.781,50
Baumhaus mit Rutsche Kita VII	AiB14-019	7.898,91
Hochbeete für Kräuter/Pflanzen Kita VII	AiB14-021	553,94
Autobahn für "Bobby-Cars" Kita VII	AiB14-016	8.564,00
Umgestaltung Bahnhof Walldorf (Außen-Möbel)	AiB07-00012	5.495,76
Umgestaltung Bahnhof Walldorf (Windschutzwand)	AiB07-00012	7.441,03
Umgestaltung Bahnhof Walldorf (Schirme u. Ständer)	AiB07-00012	4.890,85

An Fahrzeugen wurden im Berichtszeitraum folgende größere Anschaffungen verbucht:

Transporter DFSK K01H 1,3l	Bauhof	16.250,00
Ford Tourneo Connect	Hauptamt	3.950,00
Iseki Großflächenmäher	Bauhof	31.277,48
Ford Transit 350L3	Bauhof	31.039,58
Mittleres Löschfahrzeug	Feuerwehr EA Walldorf	179.314,29

Nachstehend genannte Betriebs- und Geschäftsausstattung wurde im Berichtszeitraum verkauft:

Ford FT 100D Pritsche	Bauhof	123,00
Pfau S 85 2,0t	Bauhof	501,00
VW Man Lox-F	Bauhof	1.500,00
Weidemann Kompakt Radlader	Umweltamt	22.600,00
MFP Canon iRC 1021i	Kita 11	119,00

Der Wert der Betriebs- und Geschäftsausstattung der Stadt Mörfelden-Walldorf stellt sich wie folgt dar:

Werkstatteneinrichtungen u. -geräte	7.597,58
Werkzeuge, Werksgeräte	97.960,16
Lager- u. Transporteinrichtungen	99.906,13
Lebewesen und Pflanzen	100.804,44
Spielgeräte	229.292,62
Sonst. andere Anlagen	5.069,15
Fuhrpark	1.875.686,20
Sonst. Betriebsausstattung	957.491,91
Büromaschinen, DV- u. Kommunikationsgeräte	277.061,75
Büromöbel u. sonst. Ausstattungsgegenstände	273.044,75
sonst. Geschäftsausstattung	77.174,29
Geringwertige Vermögensgegenstände (GWG)	10.682,09

Gel. Anzahlungen und Anlagen im Bau

Bilanzposition	2014	2015	Veränderung absolut
1.2.6 - Geleistete Anzahlungen, Anlagen im Bau	3.917.126	3.075.115	-842.011

Per 31. Dezember 2015 befanden sich folgende Anlagen im Bau:

Neubau Kita XI Nordring	AiB14-001	1.942.263,95
Straßenendausbau Geschwister-Reiß-Straße	AiB14-006	167.483,38
Herstellung Wiesenflächen/Böschungen Oberwaldberg	AiB14-023	1.842,80
Sanierung div. Wohnungen	AiB15-001	251.717,50
Stele für politisch Verfolgte	AiB15-002	20.644,76
Sanierung Whg Weserstraße 13A	AiB15-003	23.588,64

Gaststätte Bahnhof Walldorf	AiB15-004	170.385,32
Garderoben Kita V	AiB15-005	16.886,35
Schallschutz Kita V	AiB15-007	172.420,25
Sanierung Altenhilfezentrum Mörfelden	AiB15-008	45.288,78
Baumschutzringe	AiB15-009	2.857,19
Schallschutz Kita II	AiB15-010	7.949,32
Hundetoiletten	AiB15-011	3.231,20
Wohnraumbewirtschaftung Am Gundhof 6	AiB15-014	40.630,20
Wohnraumbewirtschaftung Ludwigstraße 68	AiB15-015	57.191,72
Einrichtung Küche und Küchenlager Kita XI	AiB15-017	22.154,00
Umgestaltung Außengelände Kita IX	AiB15-018	12.284,12
Tanklöschfahrzeug TLF 4000 Mörfelden	AiB15-019	7.802,25
Gestaltung Gemeinschaftsgrabfeld Friedhof Walldorf	AiB15-020	8.345,71
Halle für Container	AiB15-021	3.812,58
Trampolin Kita VI	AiB15-023	4.909,70
Unterführung Bahnhof Walldorf	AiB15-024	40.608,73
Sanierung Bahnhofsgebäude Walldorf	AiB15-025	49.091,19
Trockenschrank Atemschutzgeräte Feuerwehr Mörfelden	AiB15-026	1.725,25

Finanzanlagen

Bilanzposition	2014	2015	Veränderung absolut
1.3 - Finanzanlagevermögen	14.354.008	17.676.499	3.322.491

Anteile an verbundenen Unternehmen

Bilanzposition	2014	2015	Veränderung absolut
1.3.1 - Anteile an verbundenen Unternehmen	3.821.137	7.914.066	4.092.929

Infolge der Gründung der Netzeigentumsgesellschaft Mörfelden-Walldorf GmbH & Co. KG mit einer kommunalen Beteiligung der Stadt Mörfelden-Walldorf von 50,1 Prozent, erhöhten sich die Anteile an verbundenen Unternehmen um 4.092.929,00 Euro.

Die Anteile an verbundenen Unternehmen setzen sich wie folgt zusammen:

Stadtwerke Mörfelden-Walldorf	3.672.662,27
SMW Abwasser GmbH	148.474,24
Netzeigentumsgesellschaft Mörfelden-Walldorf GmbH & Co. KG	4.092.929,00

Ausleihungen an verbundene Unternehmen

Bilanzposition	2014	2015	Veränderung absolut
1.3.2 - Ausleihungen an verbundene Unternehmen	9.740.654	8.937.811	-802.843

Unter den Ausleihungen an verbundene Unternehmen wird die am 1. Januar 1997 erfolgte Übertragung des Anlagevermögens der Abwasserentsorgung an den Eigenbetrieb Stadtwerke Mörfelden-Walldorf bilanziert. Den finanziellen Ausgleich leisten die Stadtwerke jährlich an die Stadt in Höhe der Abschreibungen auf das übertragene Vermögen, die als Tilgung der Ausleihung verbucht wird. Die Tilgung im Jahr 2015 betrug 802.843,28 Euro.

Beteiligungen

Bilanzposition	2014	2015	Veränderung absolut
1.3.3 - Beteiligungen	314.149	314.149	0

Riedwerke Zweckverband	29.685,61
HSE HEAG AG (Aktien)	247.613,41
Regionalpark Rhein-Main Süd-West GmbH	5.200,00
Nass. Heimstätte GmbH	31.649,77

Ausleihungen an Unternehmen, mit denen ein Beteiligungsverhältnis besteht

Bilanzposition	2014	2015	Veränderung absolut
1.3.4 - Ausleihungen an Unternehmen, mit denen ein Beteiligungsverhältnis besteht	0	0	0

Wertpapiere des Anlagevermögens

Bilanzposition	2014	2015	Veränderung absolut
1.3.5 - Wertpapiere des Anlagevermögens	420.752	452.736	31.984

Unter Wertpapiere des Anlagevermögens werden u.a. das Stiftungskapital und die Zinserträge der Arnoul-Stiftung in Form von Sparkassenbriefen und -zertifikaten sowie Fonds-Anteilen von insgesamt 199.339,52 Euro bilanziert. Das restliche Stiftungsvermögen befindet sich auf einem Zins- und Cash-Konto in Höhe von 40.656,04 Euro, welches im Rahmen der Bilanzposition "2.4 Flüssige Mittel" geführt wird.

Nach § 14 a Beamtenbesoldungsgesetz (BBesG) in Verbindung mit § 13 Hessisches Versorgungsrücklagengesetz (HVersRücklG) müssen Gemeinden eine Versorgungsrücklage als Sondervermögen bilden. Die Stadt Mörfelden-Walldorf bedient sich der Bildung und Verwaltung der Rücklage der Kommunalen Versorgungskasse (VK).

Gemäß dem Kommunalen Verwaltungskontenrahmen des Landes Hessen ist die Rücklage unter "Wertpapiere des Anlagevermögens" auszuweisen. Sie beläuft sich zum Stichtag auf insgesamt 253.396,48 Euro.

Sonstige Ausleihungen

Bilanzposition	2014	2015	Veränderung absolut
1.3.6 - sonstige Ausleihungen (sonstige Finanzanlagen)	57.317	57.738	421

Die Bilanzposition "Sonstige Ausleihungen" beinhaltet folgende Genossenschaftsanteile:

Baugenossenschaft Ried eG	28.600,82
Frankfurter Volksbank eG	1.000,00
Volksbank Darmstadt-Südhessen eG (vormals Groß-Gerauer Volksbank eG)	750,00
BürgerEnergieRheinMain eG	400,00

Der Genossenschaftsanteil der Stadt Mörfelden-Walldorf an der Baugenossenschaft Ried eG beträgt nominal 35.000,00 Euro. Eingezahlt wurden bisher nur 28.091,17 Euro. Da die BG Ried in 2015 erneut eine Dividende von 509,65 Euro ausgeschüttet hat, wurde diese auf den noch einzuzahlenden Betrag angerechnet.

Das an die BürgerEnergieRheinMain eG ausgereichte Nachrangdarlehen beläuft sich zum Bilanzstichtag auf 1.422,22 Euro.

Ein an den DRK-Hausverein Mörfelden ausgereichtes Darlehen in Höhe von 25.564,59 Euro wurde ebenfalls unter "Sonstige Ausleihungen" aktiviert.

Sparkassenrechtliche Sonderbeziehungen

Bilanzposition	2014	2015	Veränderung absolut
1.4 - Sparkassenrechtliche Sonderbeziehungen	0	0	0

Umlaufvermögen

Bilanzposition	2014	2015	Veränderung absolut
2 - Umlaufvermögen	17.995.548	13.748.472	-4.247.076

Vorräte

Bilanzposition	2014	2015	Veränderung absolut
2.1 - Vorräte einschl. Roh-, Hilfs- und Betriebsstoffe	34.166	35.585	1.419

Folgende Lagerbestände an Roh-, Hilfs- und Betriebsstoffen wurden gemäß dem Niederstwertprinzip mit dem niedrigsten, zum Bilanzstichtag beizulegenden Wert, bilanziert:

Streusalz	33.959,63 €
Heizöl	1.625,48 €
Gesamt	35.585,11 €

Fertige und unfertige Erzeugnisse, Leistungen und Waren

Bilanzposition	2014	2015	Veränderung absolut
2.2 - Fertige und unfertige Erzeugnisse, Leistungen, Waren	0	0	0

Forderungen und sonst. Vermögensgegenstände

Bilanzposition	2014	2015	Veränderung absolut
2.3 - Forderungen und sonstige Vermögensgegenstände	5.942.888	5.506.329	-436.559

Der Einzelwertberichtigungsbedarf betrug insgesamt:

per 31. Dezember 2009	3.334.451,39
per 31. Dezember 2010	3.375.337,31
per 31. Dezember 2011	2.821.434,07
per 31. Dezember 2012	3.214.773,77
per 31. Dezember 2013	2.198.293,56
per 31. Dezember 2014	2.167.014,50
per 31. Dezember 2015	1.537.119,11

Der Wertberichtigungsbedarf ist abhängig von der Werthaltigkeit einer Forderung. Werden von den Finanzämtern Gewerbesteuerermessbescheide aufgrund von Einsprüchen der Steuerpflichtigen ausgesetzt, wird die Forderung umgehend wertberichtigt, da eine Aussetzung dann ausgesprochen wird, wenn Zweifel an der Rechtmäßigkeit der Grundlagenbescheide bestehen.

Zum Jahresabschluss 2015 wurde das Vorgehen bei der Ermittlung der Einzel- und Pauschalwertberichtigung für Forderungen geändert. Es werden nun die offenen Forderungen mit Fälligkeit des Vorjahres gefiltert (ohne z.B. Amtshilfeersuchen, Grundbesitzforderungen etc.) und zu 100 Prozent wertberichtigt. Dieses Verfahren führt dazu, dass, im Gegensatz zum vorherigen Verfahren, auch offene Forderungen von Debitorenkonten unter 1.000,00 Euro wertberichtigt werden.

Die Pauschalwertberichtigung wird mit 1,5 Prozent von der Rest-Forderung nach Einzelwertberichtigung berechnet.

Wertberichtigte uneinbringliche Forderungen wurden niedergeschlagen:

befristet	238.194,73 Euro
unbefristet	291.657,72 Euro

Forderungen aus Transferleistungen und Zuschüssen

Bilanzposition	2014	2015	Veränderung absolut
2.3.1 - Forderungen aus Zuweisungen, Zuschüssen, Transferleistungen, Investitionszuweisungen und -zuschüssen und Beiträgen	2.720.948	2.605.828	-115.120

Die Forderungen aus Transferleistungen und Zuschüssen setzen sich wie folgt zusammen:

Zuweisungen geg. Gemeinden	3.249,20
Zuweisungen geg. sonstige Bereiche	2.215,32
Zuweisungen geg. Land	79.700,00
Investitionszuweisungen geg. Land aus Sonderinvest.programm	1.765.855,05
an Wohnungsbauunternehmen ausgereichte Wohnungsbaudarlehen	756.147,11
Transferleistungen (Erstattungen)	5.948,91
- Wertberichtigungsbedarf	-7.287,65

Mit dem von der Bundesregierung am 5. November 2008 beschlossenen Sonderinvestitionsprogramm sollten die Auswirkungen der Finanzmarktkrise auf die Wirtschaftsentwicklung abgemildert werden, indem seitens des Staates gezielt Impulse für Investitionen gesetzt werden sollten.

Gemäß den Grundsatzbeschlüssen der Stadtverordnetenversammlung vom 31. März 2009 beteiligte sich die Stadt Mörfelden-Walldorf an diesem Programm mit folgenden Projekten:

1. Energetische Fassaden- und Dachsanierung sowie Anpassung der Gebäudetechnik gemäß Energieeinsparverordnung des Rathauses Mörfelden
2. Erweiterung und Umnutzung im Bestand sowie energetische und bauliche Sanierung der Kita III Elsa-Brandström-Straße
3. Erweiterung und Umnutzung im Bestand sowie energetische und bauliche Sanierung der Kita V Heidelberger Straße

Die Fördermittel wurden zum Teil als Zuschuss, größtenteils aber als Darlehen gewährt, deren Tilgung durch das Land und die Stadt Mörfelden-Walldorf erfolgt. Der Tilgungszuschuss des Landes Hessen ist in der Bilanz als Forderung aus Investitionszuweisung gegen das Land aus Sonderinvestitionsprogramm ausgewiesen.

Projekt	Landes- mittel (6/6)	davon	davon	Bundes- mittel	davon	davon Kofinanz. darlehen	
		Darlehen (5/6) Tilgung Land	Darlehen (1/6) Tilgung Stadt		Zuschuss (75%)	(25%)	
						Tilgung Land (50%)	Tilgung Stadt (50%)
Rathaus Mörfelden	2.430.152,00	2.025.127,00	405.025,00	-	-	-	-
Kita III	-	-	-	355.000,00	266.250,00	44.375,00	44.375,00
Kita V	-	-	-	396.193,00	297.145,00	49.524,00	49.524,00

Forderungen aus Steuern und Umlagen

Bilanzposition	2014	2015	Veränderung absolut
2.3.2 - Forderungen aus Steuern und steuerähnlichen Abgaben, Umlagen	1.610.958	1.874.202	263.244

Forderungen aus Steuern	2.667.757,17
Forderungen aus Gebühren	212.545,97
Sonstige Forderungen aus Abgaben	261,13
- Wertberichtigungsbedarf	-1.006.362,61

Forderungen aus Lieferungen und Leistungen

Bilanzposition	2014	2015	Veränderung absolut
2.3.3 - Forderungen aus Lieferungen und Leistungen	457.198	358.774	-98.424

Forderungen aus privatrechtl. Lieferungen u. Leistungen (Mieten, Pachten)	457.418,48
- Wertberichtigungsbedarf	-98.644,02

Forderungen gegen verbundene Unternehmen

Bilanzposition	2014	2015	Veränderung absolut
2.3.4 - Forderungen gegen verbundene Unternehmen, gegen Unternehmen mit Beteiligungsverhältnis und Sondervermögen	625.665	387.951	-237.713

Forderungen aus Steuern und Abgaben geg. verbund. Unternehmen	67.956,73
Forderungen aus Lieferungen und Leistungen geg. verbund. Unternehmen	54.090,58
Sonstige Forderungen geg. verbundene Unternehmen	265.904,12

Sonstige Vermögensgegenstände

Bilanzposition	2014	2015	Veränderung absolut
2.3.5 - Sonstige Vermögensgegenstände	528.119	279.574	-248.546

Unter den sonstigen Vermögensgegenständen sind u.a. verbucht:

Forderungen aus Sozialversicherung	10.177,80
Andere sonst. Vermögensgegenstände (Betriebskostenabr., Nebenford.)	548.278,70
Sparbücher Mietkautionen	140.188,73
Sparbuch Nachlass E. Hohlweg	9.674,06
Vorschüsse Gebührenkassen	1.500,00
- Wertberichtigungsbedarf	-429.473,34

Flüssige Mittel

Bilanzposition	2014	2015	Veränderung absolut
2.4 - Flüssige Mittel	12.018.494	8.206.557	-3.811.937

Bestehend aus:

Barkasse	5.343,92
Girokonto Kreissparkasse Groß-Gerau	5.246.259,46
Girokonto Frankfurter Volksbank eG	29.894,13
Girokonto Volksbank Darmstadt-Südhessen eG	2.385,06
Girokonto Postbank	11.790,00
Zins- u. Cash Konto Fehlbelegung	229.514,02
Zins- u. Cash Konto Gebührenaussgleichrücklage Abfallbeseitigung	730.574,67
Zins- u. Cash Konto Arnoul-Stiftung	40.656,04
Zins- u. Cash Konto a. o. Rücklage	1.910.140,14

Zum Bilanzstichtag waren Kassenkredite in Höhe von insgesamt 54 Mio. Euro in Anspruch genommen.

Rechnungsabgrenzungsposten

Bilanzposition	2014	2015	Veränderung absolut
3 - Aktive Rechnungsabgrenzungsposten	67.293	75.556	8.263

Als Rechnungsabgrenzungsposten sind auf der Aktivseite vor dem Abschlussstichtag geleistete Auszahlungen auszuweisen, soweit sie Aufwand für eine bestimmte Zeit nach diesem Tag darstellen.

Die Beamtenbezüge für Januar 2016 in Höhe von 63.295,92 Euro wurden bereits im Dezember 2015

überwiesen und per Stichtag als "Aktiver Rechnungsabgrenzungsposten" ausgewiesen.

Als weitere Abgrenzungsposten in Höhe von 12.260,03 Euro wurden die in 2015 für 2016 gezahlten Courtagen der Kassenkredite verbucht.

Nicht durch Eigenkapital gedeckter Fehlbetrag

Bilanzposition	2014	2015	Veränderung absolut
4 - Nicht durch Eigenkapital gedeckter Fehlbetrag	0	0	0

3.2 Passiva

Eigenkapital

Bilanzposition	2014	2015	Veränderung absolut
1 - Eigenkapital	10.989.596	13.078.439	2.088.843

Netto-Position

Bilanzposition	2014	2015	Veränderung absolut
1.1 - Nettoposition	44.028.058	36.082.105	-7.945.953

Die Netto-Position als Basiskapital der Kommune ist vergleichbar mit dem "Gezeichneten Kapital" gemäß § 266 Abs. 3 HGB und wurde einmalig als Saldo aus Vermögen und Schulden der Stadt mit Erstellung der Eröffnungsbilanz ermittelt.

Gemäß Beschluss der Stadtverordnetenversammlung vom 5. Februar 2013 wurde am 12. Februar 2013 ein Konsolidierungsvertrag zwischen dem Land Hessen und der Stadt Mörfelden-Walldorf geschlossen. Nach Maßgabe des Schutzschirmgesetzes und der Verordnung zur Durchführung des Schutzschirmgesetzes gewährte das Land Entschuldungshilfen von insgesamt 18.110.797,00 Euro.

Die in 2015 geflossene Entschuldungshilfe für die Ablösung von Investitionskrediten betrug 2.325.576,07 Euro. Gleichzeitig wurde gem. § 25 Abs. 3 GemHVO a.F. der restliche Fehlbetrag aus 2010 in Höhe von 10.500.868,63 Euro mit dem Eigenkapital verrechnet.

Des Weiteren wurde eine Entnahme zur Finanzierung des Finanzhaushalt 2015 gemäß § 24 Abs. 3 GemHVO ("unabweisbare Investitionen") aus der Rücklage aus Überschüssen des außerordentlichen Ergebnisses in Höhe von 229.340,00 Euro getätigt, welche der Netto-Position zugeführt wurde.

Rücklagen, Sonderrücklagen, Stiftungskapital

Bilanzposition	2014	2015	Veränderung absolut
1.2 - Rücklagen, Sonderrücklagen, Stiftungskapital	1.567.325	1.362.661	-204.665

Übersteigt der Gesamtbetrag der ordentlichen Erträge und der Zins- und sonstigen Finanzerträge den Gesamtbetrag der ordentlichen Aufwendungen und der Zins- und sonstigen Finanzaufwendungen, ist der Unterschiedsbetrag im Haushaltsplan als Überschuss auszuweisen und bei der Aufstellung des Jahresabschlusses der aus Überschüssen des ordentlichen Ergebnisses des Ergebnishaushalts gebildeten Rücklage zuzuführen, soweit er nicht zum Ausgleich des außerordentlichen Ergebnisses des Haushaltsjahres benötigt wird (§ 24 Abs.1 GemHVO).

Rücklagen aus Überschüssen des ordentlichen Ergebnisses

Bilanzposition	2014	2015	Veränderung absolut
1.2.1 - Rücklagen aus Überschüssen des ordentlichen Ergebnisses	0	0	0

Das ordentliche Ergebnis weist seit dem Haushaltsjahr 2009 erhebliche Fehlbeträge aus. Eine Rücklage aus Überschüssen des ordentlichen Ergebnisses ist deshalb nicht vorhanden.

Rücklagen aus Überschüssen des außerordentlichen Ergebnisses

Bilanzposition	2014	2015	Veränderung absolut
1.2.2 - Rücklagen aus Überschüssen des außerordentlichen Ergebnisses	1.331.061	1.126.275	-204.786

Das außerordentliche Ergebnis des Haushaltsjahres 2015 schließt mit einem Überschuss in Höhe von 24.554,28 Euro ab. Dieser Überschuss wird der Rücklage zugeführt.

Des Weiteren wurde eine Entnahme zur Finanzierung des Finanzhaushalt 2015 nach § 24 Abs. 3 GemHVO ("unabweisbare Investitionen") in Höhe von 229.340,00 Euro getätigt, welche der Netto-Position zugeführt wurde.

Entwicklung der Rücklage

Zuführung Überschuss 2007 im Jahr 2008	1.696.517,98
Zuführung Überschuss 2008 im Jahr 2009	281.883,86
Zuführung Überschuss 2009 im Jahr 2010	478.473,65
Deckung des ordentl. Fehlbetrages 2009 im Jahr 2010	-1.027.104,92

Deckung des außerordentl. Fehlbetrages 2010 im Jahr 2011	-154.480,95
Zuführung Überschuss 2011 in 2012	172.750,18
Zuführung Überschuss 2012	390.749,18
Zuführung Überschuss 2013	71.351,78
Deckung des außerordentl. Fehlbetrages 2014	-579.079,62
Entnahme zur Finanzierung Finanzhaushalt 2015	-229.340,00
Zuführung Überschuss 2015	24.554,28
Stand zum 31.12.2015	1.126.275,42

Sonderrücklagen

Bilanzposition	2014	2015	Veränderung absolut
1.2.3 - Sonderrücklagen	0	0	0

Stiftungskapital

Bilanzposition	2014	2015	Veränderung absolut
1.2.4 - Stiftungskapital	236.264	236.385	121

Unter dieser Bilanzposition wird das Stiftungskapital nebst den kumulierten Zinserträgen der Arnoul-Stiftung als Gegenposition zu den unter "1.3.5 Wertpapiere des Anlagevermögens" ausgewiesenen Finanzanlagen der Stiftung passiviert.

Das Stiftungskapital selbst beträgt unverändert 86.919,62 Euro. Die Fonds-Ausschüttung von 3.261,21 Euro sowie eingeworbene Spenden in Höhe von 570,00 Euro decken die Aufwendungen aus Studienbeihilfen, Aufwandsentschädigungen, Grabpflege etc. vollständig ab und erhöhen die kumulierten Zinserträge von 149.344,73 Euro um 120,84 Euro auf nunmehr 149.465,57 Euro.

Ergebnisverwendung

Bilanzposition	2014	2015	Veränderung absolut
1.3 - Ergebnisverwendung	-34.605.787	-24.366.327	10.239.461

Ergebnisvortrag

Bilanzposition	2014	2015	Veränderung absolut
1.3.1 - Ergebnisvortrag	-34.605.787	-24.366.327	10.239.461

Die GemHVO sieht in der Ergebnis- und Vermögensrechnung die Differenzierung des Jahresergebnisses und der Ergebnisvorträge in ein ordentliches und ein außerordentliches Ergebnis vor. Ursächlich

hierfür sind die differenzierten Mechanismen zum Haushaltsausgleich gem. § 24 GemHVO.

Ordentliche Ergebnisse aus Vorjahren

Bilanzposition	2014	2015	Veränderung absolut
1.3.1.1 - Ordentliche Ergebnisse aus Vorjahren	-34.605.787	-24.366.327	10.239.461

Ergebnisvortrag 2009	-5.329.106,60
Ordentliches Ergebnis 2010	-10.178.515,35
Zuführung Gebührenausschleichsrücklage aus 2010	-322.353,28
Ordentliches Ergebnis 2011	-12.496.664,36
Zuführung Gebührenausschleichsrücklage aus 2011	-139.108,24
Ordentliches Ergebnis 2012	-8.644.038,99
Ablösung Kassenkredite durch Entschuldungsfonds	8.310.246,92
Ordentliches Ergebnis 2013	-6.635.928,54
Ordentliches Ergebnis 2014	-4.499.425,63
Verrechnung Fehlbetrag 2009 (§25 Abs.3 S.2 GemHVO a.F.)	5.329.106,60
Verrechnung Fehlbetrag 2010 (§25 Abs.3 S.2 GemHVO a.F.)	10.500.868,63
Ordentliches Ergebnis 2015	-261.407,72
Stand zum 31.12.2015	-24.366.326,56

Außerordentliche Ergebnisse aus Vorjahren

Bilanzposition	2014	2015	Veränderung absolut
1.3.1.2 - Außerordentliche Ergebnisse aus Vorjahren	0	0	0

Jahresergebnis

Bilanzposition	2014	2015	Veränderung absolut
1.3.2 - Jahresüberschuss / Jahresfehlbetrag	0	0	0

Ordentliches Jahresergebnis

Bilanzposition	2014	2015	Veränderung absolut
1.3.2.1 - Ordentlicher Jahresüberschuss / Jahresfehlbetrag	0	0	0

Der Fehlbetrag des ordentlichen Ergebnisses von 261.407,72 Euro wurde auf neue Rechnung vorge-tragen und in der Bilanzposition 1.3 "Ergebnisverwendung" ausgewiesen.

Außerordentliches Jahresergebnis

Bilanzposition	2014	2015	Veränderung absolut
1.3.2.2 - Außerordentlicher Jahresüberschuss / Jahresfehlbetrag	0	0	0

Der Überschuss des außerordentlichen Ergebnisses von 24.554,28 Euro wurde der außerordentlichen Rücklage zugeführt.

Sonderposten

Bilanzposition	2014	2015	Veränderung absolut
2 - Sonderposten	18.302.492	18.949.021	646.529

Als Sonderposten werden Zuweisungen und Zuschüsse passiviert, welche die Stadt Mörfelden-Walldorf zur Förderung von Investitionen von anderen staatlichen, öffentlichen oder privaten Stellen erhält.

Alle passivierten Investitionszuweisungen wurden, soweit möglich, dem jeweils geförderten Anlagegut als Sonderposten zugeordnet und über die Nutzungsdauer des Anlagegutes ertragswirksam aufgelöst.

Sonderposten für erhaltene Investitionszuweisungen, -zuschüsse und -beiträge

Bilanzposition	2014	2015	Veränderung absolut
2.1 - Sonderposten für erhaltene Investitionszuweisungen, -zuschüsse und -beiträge	17.624.282	17.947.857	323.574

Zuweisungen vom öffentlichen Bereich

Bilanzposition	2014	2015	Veränderung absolut
2.1.1 - Zuweisungen vom öffentlichen Bereich	14.348.728	15.221.719	872.990

Sonderposten aus Zuweisungen vom Bund

179.683,78 Euro

Für die Sanierung der Sporthallenbeleuchtung (LED-Beleuchtung) sind Zuschüsse von insgesamt 31.024,00 Euro eingegangen.

Sonderposten aus Zuweisungen vom Land**11.026.528,47 Euro**

Aus dem Förderprogramm "Aktive Kernbereiche" wurden für die nachstehend genannten Maßnahmen im Berichtszeitraum folgende Zuwendungen vereinnahmt:

Umgestaltung Langgasse	10.400,00
Langgasse 35	7.400,00
Kirchplatz Mörfelden	36.416,00
Verfügungsfond	1.329,00
Gaststätte Bahnhof Walldorf	37.700,00

Die neuen Digitalfunkgeräte der Feuerwehr wurden mit 6.223,80 Euro, der Schallschutz in der Kita V Heidelberger Straße mit 122.845,98 Euro, Bahnhof Mörfelden 1. BA Unterführung mit 239.400,00 Euro und die Kita XI Nordring mit Regionalfondsmitteln „Kommunalentwicklung“ mit weiteren 680.000,00 Euro bezuschusst.

Sonderposten aus Zuweisungen von Gemeindeverbänden**1.202.654,80 Euro**

Für den ÖPNV-gerechten Ausbau der Verkehrssituation am Bahnhofplatz Walldorf wurden Zuschüsse in Höhe von 159.926,06 Euro verbucht.

Sonderposten aus Zuweisungen vom sonstigen öffentlichen Bereich**89.484,05 Euro**

Im Berichtszeitraum wurde nur die planmäßige Auflösung bereits erhaltener Zuschüsse verbucht.

Sonderposten aus pauschalen Investitionszuweisungen vom Land**488.017,43 Euro**

Gemäß § 29 des Finanzausgleichgesetzes erhalten die Gemeinden, Landkreise und der Landeswohlfahrtsverband Hessen pauschalierte Zuwendungen für allgemeine Investitionen. Grundlage der Beteiligung ist der Gemeindeanteil an der jeweiligen Schlüsselmasse des Ausgleichsjahres.

Pauschale Investitionszuweisungen erfolgen ohne konkreten Maßnahmenbezug und können deshalb keinem speziellen Anlagegut zugeordnet werden. Diese Sonderposten werden mit 10 v. H. jährlich ertragswirksam aufgelöst.

In 2015 wurden der Stadt Mörfelden-Walldorf pauschale Investitionszuweisungen in Höhe von insgesamt 94.000,00 Euro zugewendet:

Entwicklung Investitionszuweisungen

Jahr 2007	154.000,00
Jahr 2008	110.000,00
Jahr 2009	173.000,00
Jahr 2010	81.000,00
Jahr 2011	51.000,00

Jahr 2012	127.000,00
Jahr 2013	110.000,00
Jahr 2014	93.000,00
Jahr 2015	94.000,00

Sonderposten aus bed. rückzahlbaren Investitionszuw. v. öffentl. Bereich **2.235.350,10 Euro**

Im Berichtszeitraum wurde nur die planmäßige Auflösung der Zuschüsse aus dem Sonderinvestitionsprogramm verbucht.

Zuschüsse vom nicht öffentlichen Bereich

Bilanzposition	2014	2015	Veränderung absolut
2.1.2 - Zuschüsse vom nicht öffentlichen Bereich	149.739	139.664	-10.075

Im Haushaltsjahr wurden keine Zuschüsse verbucht.

Investitionsbeiträge

Bilanzposition	2014	2015	Veränderung absolut
2.1.3 - Investitionsbeiträge	3.125.815	2.586.474	-539.341

Als bilanzielle Gegenposition zum Infrastrukturvermögen der Stadt werden auf der Passivseite der Bilanz die Erschließungsbeiträge passiviert.

Im Berichtsjahr wurden folgende Erschließungsbeiträge verbucht:

Erstattungen:

Pieter-Valkenier-Allee	127.666,15
Alpenring	109.944,84

Nachforderungen:

Pieter-Valkenier-Allee	10.519,79
------------------------	-----------

Sonderposten für den Gebührenaussgleich

Bilanzposition	2014	2015	Veränderung absolut
2.2 - Sonderposten für den Gebührenaussgleich	229.942	557.286	327.344

Überschüsse im Produkt 537.02.00 "Abfallwirtschaft" sind im Zuge der Jahresabschlussarbeiten dem Sonderposten zuzuführen, Fehlbeträge werden mit einer Entnahme aus dem Sonderposten ausgeglichen.

In 2015 war das Produkt "Abfallwirtschaft" mit 327.343,59 Euro überdeckt, so dass eine Zuführung in dieser Höhe verbucht wurde.

	Abfallbeseitigung
Bestand per 31.12.2010	1.428.576,15
Zuführung Produktergebnis 2010 in 2011	322.353,28
Zuführung Produktergebnis 2011 in 2012	139.108,24
Entnahme Produktergebnis 2012	-455.236,29
Entnahme Produktergebnis 2013	-704.226,71
Entnahme Produktergebnis 2014	-500.632,28
Zuführung Produktergebnis 2015	327.343,59
Bestand per 31.12.2015	557.285,98

Sonderposten für Umlagen

Bilanzposition	2014	2015	Veränderung absolut
2.3 - Sonderposten für Umlagen nach § 37 Abs. 3 FAG	0	0	0

Sonstige Sonderposten

Bilanzposition	2014	2015	Veränderung absolut
2.4 - Sonstige Sonderposten	448.267	443.879	-4.389

Das ausgereichte Darlehen zur Förderung des sozialen Wohnungsbaus im Baugebiet Plassage/Lange Äcker in Höhe von 370.000,00 Euro wurde aus Mitteln der vereinnahmten Fehlbelegungsabgabe finanziert. Dieser Betrag reduziert sich um die planmäßige Tilgung des Darlehens durch die Darlehensnehmer und wird im Jahresabschluss in die Bilanzposition 4.8 "Sonstige Verbindlichkeiten" umgebucht.

Für die Kindertagesstätte V Heidelberger Straße sind Spenden von insgesamt 1.300,00 Euro eingegangen und für die Umgestaltung Kirchplatz Mörfelden weitere 2.681,22 Euro.

Rückstellungen

Bilanzposition	2014	2015	Veränderung absolut
3 - Rückstellungen	14.067.887	13.770.049	-297.838

Pensionsrückstellungen

Bilanzposition	2014	2015	Veränderung absolut
3.1 - Pensionsrückstellungen und ähnliche Verpflichtungen	13.921.748	13.670.077	-251.671

Rückstellungen für Pensionen und Vorruhestandsverpflichtungen werden grundsätzlich nach dem Teilwertverfahren gemäß § 6 a EStG bewertet. Den nach versicherungsmathematischen Grundsätzen ermittelten Teilwerten liegt unter Verwendung der Richttafel 2005 G von Prof. Dr. Klaus Heubeck und gem. § 41 Abs. 6 GemHVO ein Rechnungszinsfuß von 6 v. H. zugrunde.

Nach § 39 Abs.1 Nr. 2 GemHVO sind auch Rückstellungen für Beihilfeverpflichtungen gegenüber Versorgungsempfängern sowie Beamten für die Zeit nach dem Ausscheiden aus dem aktiven Dienst zu bilden. Als Berechnungsgrundlage wurden hierfür geeignete Krankenversicherungstarife zugrunde gelegt. Versicherungsmathematisch wurde aus diesen Tarifen eine zu erwartende Krankenkostenleistung unterstellt und bewertet. Dabei wurde ein Rechnungszinsfuß von 5,5 v.H. angewandt (orientiert an § 6 EStG)

Rückstellungen für Altersteilzeitverpflichtungen wurden nach versicherungsmathematischen Grundsätzen unter Anwendung eines Rechnungszinsfußes von 5,5 v.H. ermittelt.

Verpflichtungen für eingetretene Pensionsfälle	6.906.943,00
Verpflichtungen für Beamte im aktiven Dienst	4.254.234,00
Beihilfeverpflichtung gegenüber Versorgungsempfängern	1.429.972,00
Beihilfeverpflichtung gegenüber Beamten im aktiven Dienst	1.016.791,00
Verpflichtungen für Altersteilzeit	62.137,00

Ist der nach § 41 Abs. 6 GemHVO anzuwendende Rechnungszinsfuß (6 v.H.) höher als der von der Deutschen Bundesbank bekanntgegebene Abzinsungssatz nach § 253 Abs. 2 HGB, sind die sich daraus ergebenden höheren Rückstellungswerte im Anhang zum Jahresabschluss anzugeben (Hinweis zu § 39 GemHVO Tz. 4, StAnz. 6/2013 S. 222).

Der von der Deutschen Bundesbank bekanntgegebene Abzinsungssatz beträgt 3,89 v.H. zum Stand Dezember 2015 und ist damit niedriger als der Rechnungszinsfuß nach § 41 Abs. 6 GemHVO.

Die auf die Basis eines Abzinsungssatzes von 3,89 v.H. berechneten Rückstellungswerte betragen

Verpflichtung für eingetretene Pensionsfälle	8.261.236,00
Verpflichtungen für Beamte im aktiven Dienst	5.802.514,00
Beihilfeverpflichtungen gegenüber Versorgungsempfängern	1.429.972,00
Beihilfeverpflichtungen gegenüber Beamten im aktiven Dienst	1.016.791,00
Verpflichtungen für Altersteilzeit	62.137,00

Der Anstieg der Verpflichtungen für Altersteilzeit resultiert aus zwei Zuführungen in 2015. (2014: 9.337,00 Euro)

Rückstellungen für Umlageverpflichtungen

Bilanzposition	2014	2015	Veränderung absolut
3.2 - Rückstellung für Finanzausgleich und Steuerschuldverhältnisse	0	0	0

Gemäß § 39 Abs. 1 Ziff. 7 GemHVO sind Rückstellungen zu bilden für unbestimmte Aufwendungen in künftigen Haushaltsjahren bei Umlagen nach dem Finanzausgleichsgesetz (FAG) aufgrund von ungewöhnlich hohen Steuereinnahmen des Haushaltsjahres, die in die Berechnung der Umlagegrundlage einbezogen werden. Im Berichtsjahr war keine Zuführung zur Rückstellung zu erforderlichlich.

Rückstellungen für die Rekultivierung und Nachsorge von Abfalldeponien

Bilanzposition	2014	2015	Veränderung absolut
3.3 - Rückstellungen für Rekultivierung von Abfalldeponien	0	0	0

Rückstellungen für die Sanierung von Altlasten

Bilanzposition	2014	2015	Veränderung absolut
3.4 - Rückstellungen für die Sanierung von Altlasten	0	0	0

Sonstige Rückstellungen

Bilanzposition	2014	2015	Veränderung absolut
3.5 - Sonstige Rückstellungen	146.139	99.972	-46.167

Die sonstigen Rückstellungen gliedern sich zum 31. Dezember 2015 wie folgt:

Rückstellungen für anhängige Gerichtsverfahren	41.972,16
Rückstellungen für Rechts- u. Beratungskosten	58.000,00

Die **Rückstellungen für anhängige Gerichtsverfahren** wurden mit 64.666,98 Euro in Anspruch genommen. Zwei Klageverfahren wurden abgeschlossen und die restlichen Rückstellungen von 4.000,00 Euro aufgelöst. Für eine Rechtstreitigkeit und ein Widerspruchsverfahren ist eine Zuführung zu den Rückstellungen von insgesamt 19.500,00 Euro notwendig.

Die **Rückstellungen für Rechts- und Beratungskosten** wurden 2015 mit 44.575,46 Euro in Anspruch genommen. Für die Prüfungen durch den Fachbereich Revision des Kreises Groß-Gerau und für verschiedene betriebswirtschaftliche Beratungen durch externe Dienstleister wurden 47.575,46 Euro zugeführt.

Verbindlichkeiten

Bilanzposition	2014	2015	Veränderung absolut
4 - Verbindlichkeiten	90.871.159	88.338.409	-2.532.750

Verbindlichkeiten aus Anleihen

Bilanzposition	2014	2015	Veränderung absolut
4.1 - Anleihen	0	0	0

Verbindlichkeiten aus Investitionskrediten

Bilanzposition	2014	2015	Veränderung absolut
4.2 - Verbindlichkeiten aus Krediten für Investitionen	33.674.054	32.479.821	-1.194.233

Verbindlichkeiten gegenüber Kreditinstituten

Bilanzposition	2014	2015	Veränderung absolut
4.2.1 - Verbindlichkeiten gegenüber Kreditinstituten	32.432.495	31.276.593	-1.155.901

Gemäß Beschluss der Stadtverordnetenversammlung vom 5. Februar 2013 wurde am 12. Februar 2013 ein Konsolidierungsvertrag zwischen dem Land Hessen und der Stadt Mörfelden-Walldorf geschlossen. Nach Maßgabe des Schutzschirmgesetzes und der Verordnung zur Durchführung des Schutzschirmgesetzes gewährte das Land Entschuldungshilfen von insgesamt 18.110.797,00 Euro.

Die in 2015 geflossene Entschuldungshilfe für die Ablösung von Investitionskrediten betrug 2.325.576,07 Euro und verminderte die Verbindlichkeiten gegen Kreditinstitute um diesen Betrag.

In den Verbindlichkeiten ist ein Betrag von 1.493.567,86 Euro mit einer Restlaufzeit bis einschließlich einem Jahr enthalten.

Verbindlichkeiten gegenüber öffentlichen Kreditgebern

Bilanzposition	2014	2015	Veränderung absolut
4.2.2 - Verbindlichkeiten gegenüber öffentlichen Kreditgebern	1.241.559	1.203.228	-38.332

Folgende Baumaßnahmen wurden mit Wohnungsbaudarlehen des Landes Hessen finanziert:

- Schubertstraße 29-31
- Heidelberger Straße 4
- Am Hegbach

In den Verbindlichkeiten ist ein Betrag von 38.393,77 Euro mit einer Restlaufzeit bis einschließlich einem Jahr enthalten.

Verbindlichkeiten gegenüber sonstigen Kreditgebern

Bilanzposition	2014	2015	Veränderung absolut
4.2.3 - Verbindlichkeiten gegenüber sonstigen Kreditgebern	0	0	0

Verbindlichkeiten aus Liquiditätskrediten

Bilanzposition	2014	2015	Veränderung absolut
4.3 - Verbindlichkeiten aus Kreditaufnahmen für die Liquiditätssicherung	54.500.000	54.000.000	-500.000

Stichtag	Stand
01.01.2012	36.292.954,36
31.12.2012	48.000.000,00
31.12.2013	49.500.000,00
31.12.2014	54.500.000,00
31.12.2015	54.000.000,00

Im Berichtszeitraum konnten die in Anspruch genommenen Kassenkredite um eine halbe Million Euro zurückgeführt werden.

Der Zinssatz für Liquiditätskredite bewegte sich in einem Korridor von 0,10 Prozent bis zu 0,44 Prozent.

Verbindlichkeiten aus kreditähnlichen Rechtsgeschäften

Bilanzposition	2014	2015	Veränderung absolut
4.4 - Verbindlichkeiten aus kreditähnlichen Rechtsgeschäften	200	0	-200

Unter den Verbindlichkeiten aus kreditähnlichen Rechtsgeschäften wurde nur noch das Brauereidarlehen für Ausstattungsgegenstände in der Gaststätte "Goldener Apfel" verbucht.

Verbindlichkeiten aus Zuweisungen und Zuschüssen

Bilanzposition	2014	2015	Veränderung absolut
4.5 - Verbindlichkeiten aus Zuweisungen und Zuschüssen, Transferleistungen und Beiträgen	23.767	91.946	68.179

Dieser Betrag beinhaltet vornehmlich eine noch ausstehende Zahlung an die Stadt Frankfurt/Main für den Kostenausgleich 2014 gem. § 28 HKJGB sowie eine noch anzuweisende Förderung im Rahmen des Städtebauförderprogramms "Aktive Kernbereiche".

Verbindlichkeiten aus Lieferungen und Leistungen

Bilanzposition	2014	2015	Veränderung absolut
4.6 - Verbindlichkeiten aus Lieferungen und Leistungen	1.013.280	467.107	-546.173

Bei den Verbindlichkeiten aus Lieferung und Leistung handelt es sich um die Verbuchung von Rechnungen für Leistungen, die in 2015 erbracht wurden, die Zahlungen aber erst in 2016 geleistet wurden, u.a.:

Inventar Kita XI Nordring (z.B. Bällebad, Krippe etc.)	56.052,50
Abfallbeseitigung Rest-/Biomüll 12/2015	64.733,14
Schlusszahlung Mobile Trennwand Kita XI Nordring	11.983,30
7. Abschlag Planungsleistungen Kita XI Nordring	40.000,00
Schlusszahlung Lüftungsarbeiten Kita XI Nordring	15.190,89
2. Abschlag und Nachtrag Sanitärarbeiten Kita XI Nordring	30.523,29

Verbindlichkeiten aus Steuern und steuerähnlichen Abgaben

Bilanzposition	2014	2015	Veränderung absolut
4.7 - Verbindlichkeiten aus Steuern und steuerähnlichen Abgaben	3.036	90	-2.946

Hier werden u.a. Grundbesitzabgaben der städtischen Grundstücke, Kraftfahrzeugsteuer und die Verbandsumlage für den ÖPNV verbucht.

Verbindlichkeiten gegenüber verbundenen Unternehmen, Beteiligungen u. Sondervermögen

Bilanzposition	2014	2015	Veränderung absolut
4.8 - Verbindlichkeiten gegenüber verbundenen Unternehmen, Beteiligungen und Sondervermögen	380.042	139.326	-240.715

Unter dieser Position werden Verbindlichkeiten gegenüber den Stadtwerken Mörfelden-Walldorf eingebucht, die erst in 2016 beglichen wurden. Hierbei handelt es sich im Wesentlichen um die Abrechnung eingemommener Wasser- und Abwassergebühren sowie Überzahlungen der Verwaltungsanteile.

Sonstige Verbindlichkeiten

Bilanzposition	2014	2015	Veränderung absolut
4.9 - Sonstige Verbindlichkeiten	1.276.780	1.160.119	-116.661

Unter den sonstigen Verbindlichkeiten sind u. a. verbucht:

Verbindlichkeiten geg. Finanzamt aus Löhnen u. Gehältern	277.658,40
Verbindlichkeiten aus Mietkautionen	141.538,73
Verbindlichkeiten aus Fehlbelegungsabgabe	235.570,22
Verbindlichkeiten aus Amtshilfeersuchen	264.146,88

Rechnungsabgrenzungsposten

Bilanzposition	2014	2015	Veränderung absolut
5 - Passive Rechnungsabgrenzungsposten	2.639.060	2.841.775	202.714

Als Rechnungsabgrenzungsposten sind auf der Passivseite vor dem Abschlussstichtag erhaltene Einzahlungen auszuweisen, soweit diese Erträge für eine bestimmte Zeit nach diesem Tag darstellen.

Hier werden vornehmlich die vereinnahmten Grabnutzungsgebühren ausgewiesen. Mit Zahlung der Nutzungsgebühr erwirbt der Zahlende das Recht, die Grabstätte über einen bestimmten Zeitraum zu nutzen. Die Gebühr ist anteilig über die Nutzungsdauer ertragswirksam aufzulösen.

4 Sonstige Angaben

4.1 Rechtliche und wirtschaftliche Grundlagen

Die Stadt Mörfelden-Walldorf ist durch den Zusammenschluss der ehemals selbstständigen Städte Mörfelden und Walldorf am 1. Januar 1977 entstanden. Bedingt durch Eingemeindungsbegehren der Stadt Frankfurt/Main, entschlossen sich beide Stadtverordnetenversammlungen am 28. Februar 1974 für einen Zusammenschluss und damit für eine gemeinsame Eigenständigkeit.

Im Gesetz zur Neugliederung des Landkreises Groß-Gerau war zunächst der Stadtname "Waldfelden" vorgesehen. Daraufhin beauftragte die Stadtverordnetenversammlung der neu gebildeten Stadt den Magistrat, bei der Hessischen Landesregierung die Änderung des Stadtnamens in "Mörfelden-Walldorf" zu beantragen. Die Landesregierung entsprach diesem Antrag und legte mit Wirkung vom 1. Januar 1978 den Stadtnamen "Mörfelden-Walldorf" fest.

Die Rechtsstellung der Stadt Mörfelden-Walldorf ergibt sich aus der Hessischen Gemeindeordnung vom 25. Februar 1952 (GVBl. S 11), in der Fassung vom 1. April 2005 (GVBl. I S. 142).

Die Stadt Mörfelden-Walldorf ist eine kreisangehörige Gebietskörperschaft mit Stadtrecht im Kreis Groß-Gerau. Als Gebietskörperschaft verwaltet sie ihr Gebiet nach den Grundsätzen der gemeindlichen Selbstverwaltung.

Die Aufsichtsbehörde ist der Landrat des Kreises Groß-Gerau. Die obere Aufsichtsbehörde ist das Regierungspräsidium des Regierungsbezirks Darmstadt. Die oberste Aufsichtsbehörde ist der Minister des Innern und für Sport des Landes Hessen.

Der Hauptsitz der Stadtverwaltung befindet sich im Rathaus Mörfelden, Westendstraße 8, 64546 Mörfelden-Walldorf. Weitere Verwaltungsstellen befinden sich in der Flughafenstraße 37 und in der Langerer Straße 4.

Gemäß § 6 der Hessischen Gemeindeordnung (HGO) hat die Stadtverordnetenversammlung der Stadt Mörfelden-Walldorf am 30. Mai 2006 die Hauptsatzung der Stadt Mörfelden-Walldorf beschlossen. Die Satzung wurde letztmals am 26. April 2016 geändert.

Die amtliche Einwohnerzahl zum 31. Dezember 2015 betrug 33.623.

Die Gemarkungsfläche beträgt 4.416 ha.

4.2 Organe und Vertretungsbefugnis

Die Bürgerinnen und Bürger der Stadt Mörfelden-Walldorf nehmen durch die Wahl der Stadtverordnetenversammlung und der/des Bürgermeisterin/s, durch Bürgerentscheide sowie durch Berufung als sachkundige Bürger/innen in Kommissionen, Beiräten und Arbeitsgruppen des Magistrats an der Verwaltung der Stadt teil.

Die Stadtverordnetenversammlung ist das oberste Organ der Stadt Mörfelden-Walldorf. Die Zahl der

Stadtverordneten in der Stadtverordnetenversammlung der Stadt Mörfelden-Walldorf beträgt nach § 38 HGO für die Städte bis zu 50.000 Einwohner/innen 45 Mitglieder. Diese verteilen sich in der Wahlzeit 2011 bis 2016 wie folgt:

SPD-Fraktion:	16	Mitglieder
CDU-Fraktion:	12	Mitglieder
Fraktion Bündnis 90/Die Grünen:	11	Mitglieder
DKP/LL-Fraktion:	5 (4)	Mitglieder
FDP-Fraktion:	1	Mitglied
Parteilos:	0 (1)	Mitglied

Durch Anschluss des parteilosen Parlamentsmitglieds Volker Arndt an die DKP/LL, hat sich die Anzahl der Mitglieder der DKP/LL-Fraktion in der Stadtverordnetenversammlung von vormals 4 auf 5 Mitglieder erhöht.

Die Mitglieder der Stadtverordnetenversammlung sind im Folgenden genannt:

Stadtverordnetenvorsteher

Werner Schmidt

Stadtverordnete

Hans Joachim Vorndran

stv. Stadtverordnetenvorsteher

Roger Fischbach

Berndfried Lupus

stv. Stadtverordnetenvorsteher

Steffen Uberschär

Walter Klement

Sabine Bishop-Klaus

Corinna Geiß

Dorothea Becker

Behnam Yazdani bis 23.08.2015

Baldur Schmitt ab 24.08.2015

Matthias Moser

Alexander Best

Giuseppe Italiano

Fabian Herzberger

Devrim Arslan

Manuel Salvador Da Silva Campos

Bernd Körner

Karsten Groß

Siegfried Burghardt

stv. Stadtverordnetenvorsteher

Günter Schork

Marlene Groß

Andreas Feistel
Klaus Gohlke
Kirsten Schork
Bernd Spaltmann
Barbara Burghardt
Gerhard Loos
Jan Körner
Andrea Winkler stv. Stadtverordnetenvorsteherin
Elke Cezanne
Dr. Richard Lehner
Bernd Kunz
Kim Julie Cezanne
Ralph-Helmut Graul
Katharina Kunz
Bernhard Kinkel
Karin Boie-Meise bis 13.04.2015
Norma Trarbach ab 23.04.2015
Josef Ban
Andrea Pons
Gerd Schulmeyer
Leonhard Spahn bis 03.08.2015
Erich Schaffner ab 08.09.2015
Helga Fritz bis 14.02.2015 stv. Stadtverordnetenvorsteherin
Thomas Wilker ab 17.02.2015
Dietmar Treber
Carola Freitag
Volker Arndt

Persönlich Kopie für:
Pietsch, Gerh.
Pietsch, Gerh.
Mörfelden-Waldorf

Die Stadtverordnetenversammlung beschließt über die wichtigen Angelegenheiten der Stadt. Sie kann die Beschlussfassung über bestimmte Angelegenheiten oder bestimmte Arten von Angelegenheiten auf den Magistrat oder einen der Ausschüsse übertragen. Dies gilt nicht für die in § 51 HGO aufgeführten ausschließlichen Zuständigkeiten der Stadtverordnetenversammlung.

Die Stadtverordnetenversammlung hat in der Wahlzeit 2011 bis 2016 zur Vorbereitung ihrer Beschlüsse folgende Ausschüsse aus ihrer Mitte gebildet:

1. Haupt- und Finanzausschuss
2. Planungs- und Bauausschuss
3. Sozial-, Kultur- und Vereinsausschuss
4. Ausschuss für Umwelt, Ver- und Entsorgung, gegen Flughafenerweiterung

Die Stadtverordnetenversammlung überwacht die gesamte Verwaltung der Stadt und die Geschäftsführung des Magistrats.

Der Magistrat hat die Stadtverordnetenversammlung über die wichtigen Verwaltungsangelegenheiten zu unterrichten und ihr wichtige Anordnungen der Aufsichtsbehörde mitzuteilen. Der Magistrat besteht aus dem hauptamtlichen Bürgermeister, dem hauptamtlichen Ersten Stadtrat und weiteren zwölf ehrenamtlichen Stadträten/innen.

Die Mitglieder des Magistrats waren:

Bürgermeister

Heinz-Peter Becker

Magistratsmitglieder

Franz-Rudolf Urhahn

Hauptamtlicher Erster Stadtrat

Kurt Best

Georg Germann

Gabriele Rieken

Ilona Wenz

Ursula Hausladen

Manfred Rutsch

Nikolaus Schwarz

Thomas Winkler

Christina Jung

Katharina Raiß

Alfred Jakob Arndt

Der Bürgermeister wird von den Bürgerinnen und Bürgern der Stadt direkt gewählt. Seine Amtszeit beträgt sechs Jahre und endet in 2019.

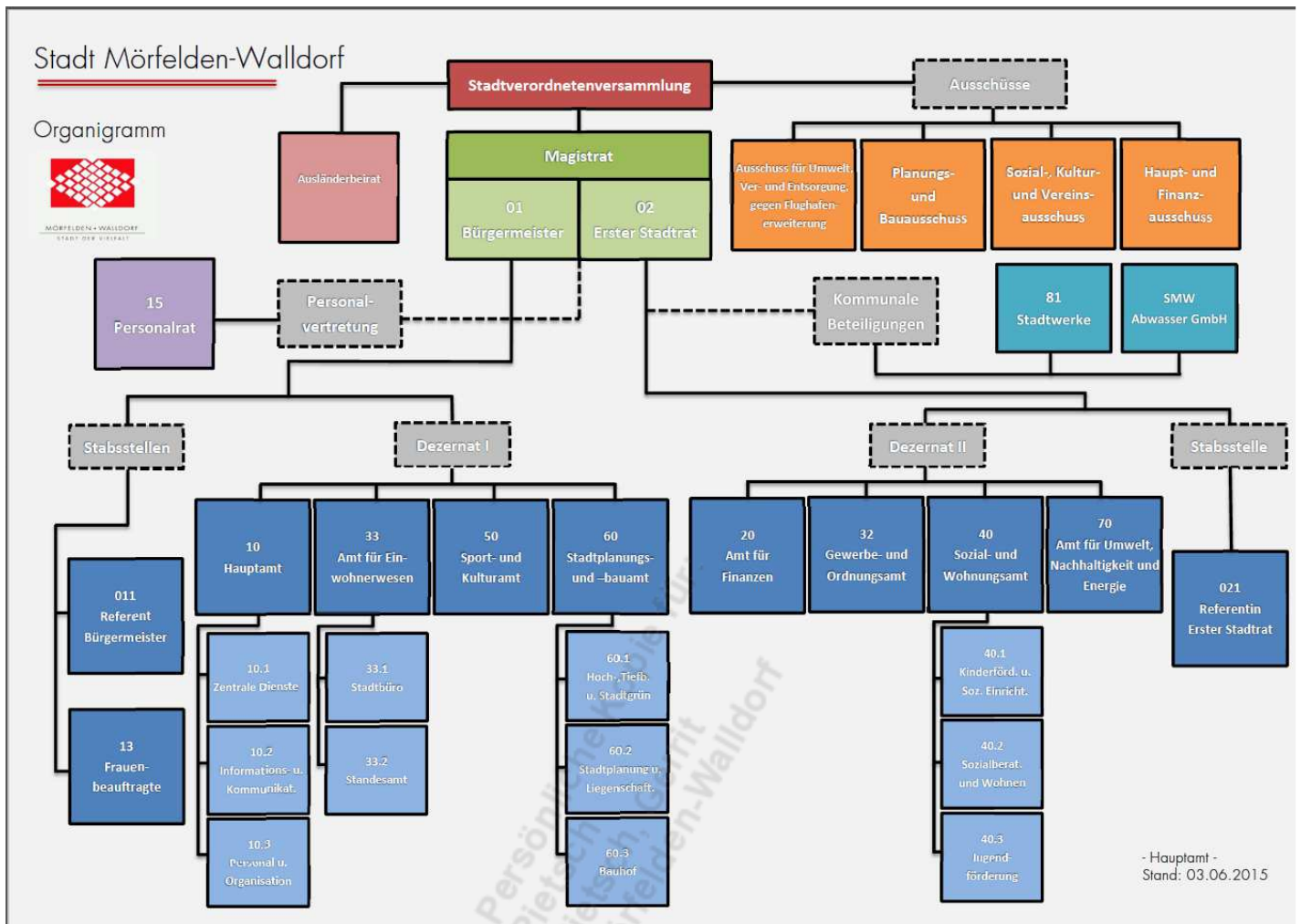
Die ehrenamtlichen Stadträte und Stadträtinnen werden von der Stadtverordnetenversammlung für die Wahlzeit der Stadtverordnetenversammlung gewählt.

Der Erste Stadtrat ist der allgemeine Vertreter des Bürgermeisters. Er wird von der Stadtverordnetenversammlung auf sechs Jahre gewählt. Die Amtszeit des Ersten Stadtrats endet ebenfalls in 2019.

Der Magistrat ist die Verwaltungsbehörde der Stadt. Er besorgt nach den Beschlüssen der Stadtverordnetenversammlung im Rahmen der bereitgestellten Mittel die laufende Verwaltung der Stadt Mörfelden-Walldorf. Der Magistrat vertritt die Stadt.

Der Bürgermeister bereitet die Beschlüsse des Magistrats vor und führt sie aus. Er leitet und beaufsichtigt den Geschäftsgang der gesamten Verwaltung und sorgt für einen geregelten Ablauf der Verwaltungsgeschäfte.

4.3 Organigramm der Stadtverwaltung



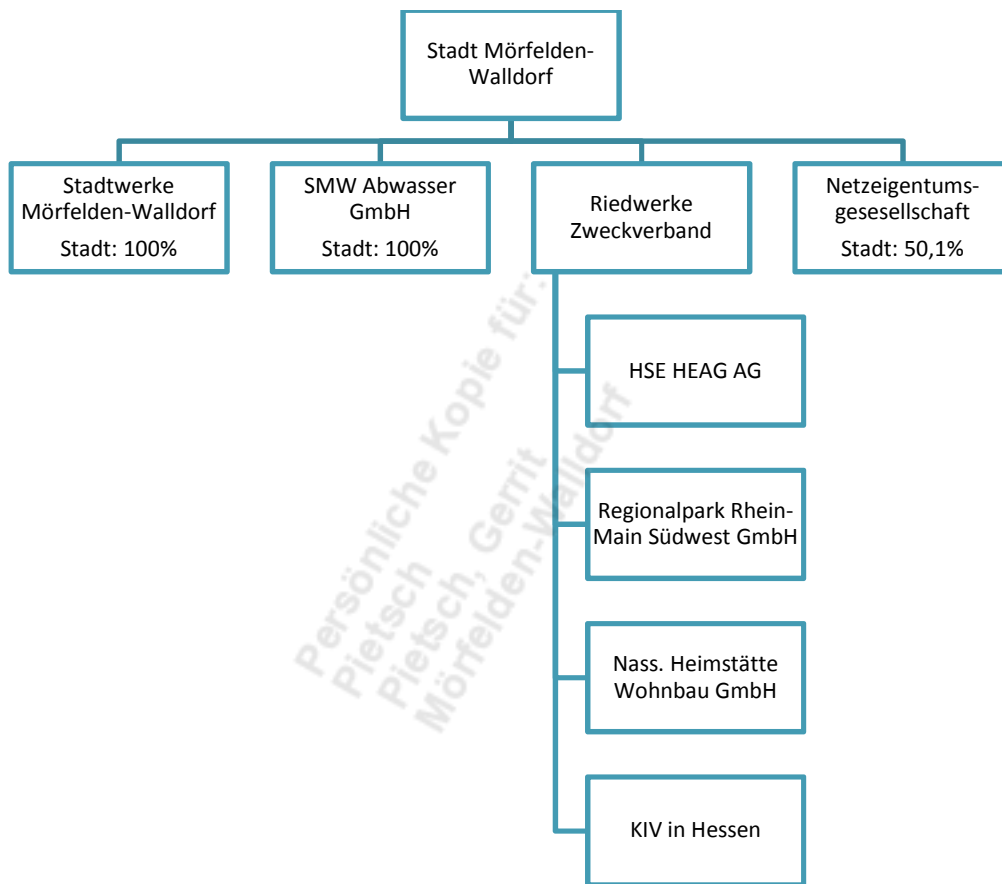
4.4 Beteiligungen

Unter den Beteiligungen sind folgende verbundene Unternehmen bzw. rechtlich unselbstständige Eigenbetriebe (Sondervermögen) erfasst:

Name und Sitz des Unternehmens	Beteiligungs- quote Stadt	Bilanzwert zum 31.12.2015	Stammkapital 31.12.2015	Eigenkapital 31.12.2015	Jahresergebnis 2015
	(in %)		(in TEUR)		
Stadtwerke Mörfelden-Walldorf	100	3.673	648	5.463	534
SMW Abwasser GmbH	100	148	26	96	-60
Netzeigentumsgesellschaft Mörfelden-Walldorf GmbH & Co. KG	50,1	4.093	8.138	8.138	179

Darüber hinaus ist die Stadt Mörfelden-Walldorf an folgenden Unternehmen beteiligt:

Name und Sitz des Unternehmens	Beteiligungsquote Stadt	Bilanzwert zum 31.12.2015	Stammkapital 31.12.2015	Eigenkapital 31.12.2015	Jahresergebnis 2015
	(in %)	(in TEUR)			
Regionalpark Rhein-Main Süd-West GmbH	7,14	5	88	466	161
Nass.Heimstätte	0,01	32	109.861	470.769	25.138



Ferner ist die Stadt Mörfelden-Walldorf an der Kommunalen Informationsverarbeitung in Hessen (KIV) – Körperschaft des öffentlichen Rechts – in Form einer Mitgliedschaft beteiligt. Der Bürgermeister vertritt die Stadt Mörfelden-Walldorf in der Verbandsversammlung, als dessen Vertreter wurde der Leiter des Hauptamtes, Thomas Krüger, benannt.

Gemäß Schreiben der KIV in Hessen vom 11. Dezember 2006 ist von einer Bilanzierung des anteiligen Eigenkapitals als Beteiligung aufgrund der erforderlichen Notwendigkeit zur Abwertung wegen einer dauernden Wertminderung aufgrund erheblicher Verbindlichkeiten, abzusehen.

Weitere Beteiligungen sind unter Ziffer 1.3.3 (Beteiligungen) und 1.3.6 (Sonstige Ausleihungen) erläutert.

4.5 Mitarbeiterinnen und Mitarbeiter

Am 31. Dezember 2015 waren bei der Stadt Mörfelden-Walldorf beschäftigt:

	gemäß Stellenplan			Mitarbeiter/innen
	31.12.2013	31.12.2014	31.12.2015	31.12.2015
Beamte	27	14	14	15
Arbeitnehmer/innen	391	405	395	548
dav. Auszubildende	6	6	6	6
dav. Praktikanten KITAS	7	9	9	7
dav. Praktikanten Verwaltung	0	0	0	0

Um eine größere Transparenz der zugeordneten Personalstellen zu erreichen, wurde im Stellenplan 2014 auf eine Planstellendarstellung auf der Basis der tatsächlichen Stellenbesetzung umgestellt. Deshalb werden im Vergleich zum Vorjahr 13 Beamtenstellen weniger ausgewiesen. Gleichzeitig sind die Arbeitnehmerstellen von 391 Stellen im Jahr 2013 entsprechend erhöht. Diese Darstellungsanpassung erfolgte stellenneutral und führte zu keiner Stellenplanausweitung.

Zum 01. September 2015 nahmen zwei neue Auszubildende ihre Ausbildung bei der Stadt Mörfelden-Walldorf für den Beruf der/des Verwaltungsfachangestellten auf.

4.6 Steuerliche Verhältnisse

Die Stadtverwaltung ist steuerrechtlich eine juristische Person des öffentlichen Rechts und daher grundsätzlich als solche nicht steuerpflichtig. Ausnahmen stellen jene Bereiche dar, in denen juristische Personen des öffentlichen Rechts gewerbliche Aufgaben wahrnehmen.

Umsatzsteuerrechtlich sind juristische Personen des öffentlichen Rechts in Anlehnung an § 1 (1) Nr. 6 Körperschaftsteuergesetz (KStG) und § 4 KStG mit ihren Betrieben gewerblicher Art voll umsatzsteuerbar. Als Betriebe gewerblicher Art geführt werden bei der Stadt Mörfelden-Walldorf:

- Stadtwerke mit dem Bereich Wasser (7% USt.)
- Stromverkauf aus Fotovoltaikanlagen (19% USt.)
- Stromverkauf aus Blockheizkraftwerken (19% USt.)
- Waldschwimmbad (7% USt.)
- Kiosk Waldschwimmbad, Parkgebühren (19% USt.)
- Badeseesee (7% USt.)
- Kiosk Badeseesee, Parkgebühren (19% USt.)
- Gaststätte Bürgerhaus (19% USt.)
- Gaststätte Waldenserhof (19% USt.)
- Gaststätte Goldener Apfel (19% USt.)
- Pachterträge Bahnhof/Bahnhofsumfeld Walldorf (19% USt.)
- Veranstaltungen (19% USt.)
- Erträge aus der Vermietung von Räumlichkeiten im Bürgerhaus und Stadthalle unterliegen nur insoweit der Umsatzsteuerpflicht, als diese gewerblich vermietet werden.

Gemäß § 18 Abs. 2 Satz 2 Umsatzsteuergesetz (UStG) ist die Stadt Mörfelden-Walldorf zur Abgabe einer monatlichen Umsatzsteuervoranmeldung sowie der Umsatzsteuererklärung für das Kalenderjahr verpflichtet. Die Stadt Mörfelden-Walldorf wird beim Finanzamt Darmstadt unter der Steuernummer 007 2260 0782 geführt.

4.7 Haftungsverhältnisse

Gemäß der Bürgschaftserklärung vom 8. Dezember 2010, hat die Stadt Mörfelden-Walldorf gegenüber der Groß-Gerauer Volksbank eG, jetzt Volksbank Südhessen-Darmstadt eG, eine selbstschuldnerische Bürgschaft von 3 Mio. Euro zugunsten der Projektentwicklungsgesellschaft für das Baugebiet „Walldorfer Weg“ zur Erlangung von Kommunalkreditkonditionen für das Treuhandkonto, übernommen.

Nach § 104 Abs. 4 HGO war für dieses Rechtsgeschäft eine Genehmigung der Aufsichtsbehörde nicht erforderlich.

4.8 Sonstige finanzielle Verpflichtungen

Gemäß § 50 Abs. 2 Ziff. 5 GemHVO, sind in der Anlage der Bilanz jene Sachverhalte anzugeben, aus denen sich finanzielle Verpflichtungen ergeben können.

Nachstehend sind die wesentlichen finanziellen Verpflichtungen aus Verträgen angegeben:

Vertragsgegenstand	jährl. Verpflichtung	Gesamtverpflicht.f.Rest-laufzeit am 31.12.2015	Vertrags-laufzeit	Kündigungs-frist
Kraftfahrzeugversicherung	51.700,00 €	51.700,00 €	12 Monate	3 Monate
GW Haftpflichtversicherung	103.200,00 €	103.200,00 €	12 Monate	3 Monate
Eigenschadenversicherung	20.600,00 €	20.600,00 €	12 Monate	3 Monate
Gebäudeversicherungen	109.000,00 €	109.000,00 €	12 Monate	3 Monate
Vertrag Kreis Groß-Gerau "Schulsozialarbeit"	52.100,00 €	52.100,00 €	12 Monate	12 Monate
Verträge Kirchengemeinden "Kindertagesstätten"	670.000,00 €	670.000,00 €	12 Monate	6 Monate
Jugend- u. Drogenberatungs-stelle Mörfelden-Walldorf	80.330,00 €	80.330,00 €	12 Monate	12 Monate
Straßenbeleuchtungsvertrag	400.000,00 €	5.200.000,00 €	15 Jahre bis 31.12.2028	nicht vorzeitig kündbar
Miet- u. Servicevertrag Kopierer u. Drucker	78.000,00 €	135.600,00 €	60 Monate, bis 30.09.2017	./.
Miet- u. Servicevertrag Abfallgefäße	88.000,00 €	88.000,00 €	bis 31.12.2016	nicht vorzeitig kündbar
Entsorgungsvertrag Altpapiersammlung	140.000,00 €	140.000,00 €	bis 31.12.2016	12 Monate
Entsorgungsvertrag Rest-/Bio-/Sperrmüll	880.000,00 €	1.760.000,00 €	bis 31.12.2016	12 Monate
Pachtverträge Sportflächen Land Hessen	29.145,00 €	583.009,00 €	10-25 Jahre	6 Monate

Vertragsgegenstand	jährl. Verpflichtung	Gesamtverpflicht.f.Restlaufzeit am 31.12.2015	Vertragslaufzeit	Kündigungsfrist
Mietvertrag Musikschule	18.972,00 €	63.240,00 €	10 Jahre, bis 30.04.2019	6 Monate
Wärmeliefervertrag KBH	27.600,00 €	243.800,00 €	15 Jahre	9 Monate
Wärmeliefervertrag Schwarzwaldstraße	- €	wird mit der Heizkostenabrechnung auf Mieter umgelegt	15 Jahre	nicht vorzeitig kündbar
Betreuungsvertrag "Am Walldorfer Weg"	- €	- €	bis 13.09.2020	Verlängerungsoption: 10
Leasingvertrag "EDV-Hardware"	74.738,16 €	143.248,14 €	01.12.2013 bis 30.11.2017	./.
Leasingvertrag "Daten-Speichersysteme incl. Switche"	27.542,04 €	66.559,93 €	01.06.2013 bis 31.05.2018	./.
Leasingvertrag "Aktive Netzwerkkomponenten"	24.189,60 €	70.553,00 €	01.12.2013 bis 30.11.2018	./.
356 Lizenzen MS Office Standard	117.226,00 €	102.536,00 €	bis 11/2016	./.
Öffentl.-rechtl. Vereinbarung Betrieb Wertstoffhof	150.000,00 €	1.476.000,00 €	10 Jahre, bis 28.02.2024	6 Monate zum 31.12.2019 bzw. 31.12.2021
Leasing PC's u. Notebooks	56.883,06 €	150.703,13 €	bis 30.11.2017	./.
Wärme- u. Stromliefervertrag BGH	39.300,00 €	550.200,00 €	bis 31.12.2030	9 Monate

4.9 Übersicht über die in das Folgejahr übertragenen Haushaltsermächtigungen

Die Übertragung von Haushaltsermächtigungen in das Folgejahr erfolgte auf Grundlage der durch die Stadtverordnetenversammlung beschlossenen Budgetierungsrichtlinien 2015 (als Bestandteil des Haushaltsplans 2015, beschlossen am 28. April 2015).

Im Gegensatz zur Kameralistik belasten Übertragungen von Haushaltsermächtigungen bei einer Inanspruchnahme das neue und nicht das alte Wirtschaftsjahr. Die Übertragung erfolgt buchungstechnisch auf eigens eingerichteten Planvortragskonten. Diese erhöhen das Budgetvolumen des neuen Wirtschaftsjahres.

4.9.1 Übertragung von 2014 nach 2015

Investitionen Übertragung 6.796.875,00

4.9.2 Übertragung von 2015 nach 2016

Investitionen Übertragung 2.486.885,00

4.10 Inanspruchnahme von Kreditermächtigungen

Mit Beschluss der Stadtverordnetenversammlung vom 28. April 2014 über die Haushaltssatzung für das Haushaltsjahr 2015 wurde der Gesamtbetrag der Kredite zur Finanzierung von Investitionsfördermaßnahmen auf 1.396.800,00 Euro festgesetzt.

In 2015 wurde Investitionskredite mit einem Gesamtvolumen von 2.625.095,00 Euro aufgenommen. Die Ermächtigung zur Aufnahme der Kredite in Höhe von 1.228.295,00 Euro stammt noch aus dem Haushaltsjahr 2014.

Persönliche Kopie für:
Pietsch
Pietsch, Gerrit
Mörfelden-Walldorf