


Jahresabschluss 2016



Personlich für die
Pietsch, Pietsch,
Mörfelden-Walldorf

MÖRFELDEN ♦ WALLDORF

STADT DER VIELFALT

Inhaltsverzeichnis

	Seite
Vermögensrechnung (Bilanz)	1
Ergebnisrechnung	5
Finanzrechnung	7
Ein-/Auszahlungen aus fremden Finanzmitteln	9
Anlagenspiegel	11
Forderungsspiegel	13
Rückstellungsspiegel	15
Verbindlichkeitspiegel	17
Übertragung von Haushaltsresten	19
Investitionsbericht	25
Lage- und Rechenschaftsbericht	41
Teilergebnis- und –finanzrechnungen	123
Anhang zum Jahresabschluss	275

Persönliche Kopie für:
Pietsch
Pietsch, Gerrit
Mörfelden-Walldorf

Jahresabschluss 2016

Vermögensrechnung (Bilanz) zum 31. Dezember 2016

Stadt Mörfelden-Walldorf

Nr.	Bezeichnung	Ergebnis 2016	Ergebnis 2015	Nr.	Bezeichnung	Ergebnis 2016	Ergebnis 2015
	Aktiva				Passiva		
01				40			
02	1 Anlagevermögen	122.027.470,97	123.153.666,16	41	1 Eigenkapital	14.878.029,89	13.078.439,41
03	- frei -			42	1.1 Netto-Position	36.082.105,36	36.082.105,36
04	- frei -			43	1.2 Rücklagen, Sonderrücklagen, Stiftungskapital	1.435.817,44	1.362.660,61
05	1.1 Immaterielle Vermögensgegenstände	3.852.901,15	3.656.531,22	44	1.2.1 Rückl.a.Übersch.d.ordentl. Ergebnisses		
06	1.1.1 Konzessionen, Lizenzen u. ähnl.Rechte	29.620,05	46.000,85	45	1.2.2 Rückl.a.Übersch.d.aufserord.Ergebnisses	1.198.081,48	1.126.275,42
07	1.1.2 gel. Investzuw. und -zuschüsse	3.823.281,10	3.610.530,37	46	1.2.3 Sonderrücklagen		
08	1.1.3 gel./Anz.auf immaterielle Verm.Gegenstände			46A	davon: Sonderrücklagen		
09	1.2 Sachanlagen	101.232.692,64	101.820.636,36	46B	davon: Vortragswerte alte zweckgebundene Rücklagen		
10	1.2.1 Grundstücke, grdstgl. Rechte	34.725.394,26	34.864.301,52	46C	davon: Vortragswerte alte Sonderrücklagen		
11	1.2.2 Bauten einschl. Bauten auf fremden Grundstück	39.262.061,32	37.646.356,96	46D	davon: Vortragswerte alte sonstige Sonderrücklagen		
12	1.2.3 Sachanl. im Gemeingebr., Infrastrukturverm.	21.013.838,57	21.422.153,58	48	1.2.4 Stiftungskapital	237.735,96	236.385,19
13	1.2.4 Anlagen und Maschinen z. Leistungserstellung	793.078,81	800.937,94	50	1.3 Ergebnisverwendung	-22.639.892,91	-24.366.326,56
14	1.2.5 andere Anl., Betriebs- u. Geschäftsausstattung	3.791.508,30	4.011.771,07	51	1.3.1 Ergebnisvortrag	-22.639.892,91	-24.366.326,56
15	1.2.6 gel. Anzahlungen und Anlagen im Bau	1.646.811,38	3.075.115,29	52	1.3.1.1 Ordentliche Ergebnisse aus Vorjahren	-22.639.892,91	-24.366.326,56
16	1.3 Finanzanlagen	16.941.877,18	17.676.498,58	53	1.3.1.2 Außerordentl. Ergebnisse aus Vorjahren		
17	1.3.1 Anteile an verbundenen Unternehmen	7.914.065,51	7.914.065,51	54	1.3.2 Jahresüberschuss/Jahresfehlbetrag		
18	1.3.2 Ausleihungen an verbundene Unternehmen	8.151.977,01	8.937.810,65	55	1.3.2.1 Ord. Jahresüberschuss/Jahresfehlbetrag		
19	1.3.3 Beteiligungen	314.148,79	314.148,79	56	1.3.2.2 Außerord. Jahresüberschuss/Jahresfehlbetrag		
20	1.3.4 Ausleih. an Untern., m.d.e.Bet.-Verh. besteht			57	2 Sonderposten	20.190.362,87	18.949.021,37
21	1.3.5 Wertpapiere des Anlagevermögens	503.416,67	452.736,00	58	2.1 Sonderp.f.erh.Inv.Zuw., -zusch. u. -beiträge	18.762.492,40	17.947.856,74
22	1.3.6 Sonstige Ausleihungen (sonst.Finanzanlagen)	58.269,20	57.737,63	59	2.1.1 Zuweisungen vom öffentlichen Bereich	16.174.179,15	15.221.718,63
22A	1.4 Sparkassenrechtliche Sonderbeziehungen			60	2.1.2 Zuschüsse vom nicht. öffentl. Bereich	197.117,10	139.663,93
23	2 Umlaufvermögen	13.416.871,07	13.748.471,80	61	2.1.3 Investitionsbeiträge	2.391.196,15	2.586.474,18

Jahresabschluss 2016

Vermögensrechnung (Bilanz) zum 31. Dezember 2016

Stadt Mörfelden-Walldorf

Nr.	Bezeichnung	Ergebnis 2016	Ergebnis 2015	Nr.	Bezeichnung	Ergebnis 2016	Ergebnis 2015
24	2.1 Vorräte einschl. Roh-, Hilfs- u. Betriebsstoffe	33.390,34	35.585,11	62	2.2 Sonderposten für den Gebührenaussgleich	757.195,30	557.285,98
25	2.2 Fertige u. unfertige Erzeugn., Leistg. u. Waren			62A	2.3 Sonderposten für Umlagen nach § 50 Abs. 3 FAG		
26	2.3 Forderungen und sonstige Vermögensgegenst.	6.554.606,01	5.506.329,25	62B	2.4 Sonstige Sonderposten	670.675,17	443.878,65
27	2.3.1 F.a.Zuw.,Zusch.L.,Inv.Zuw.Zusch.Beitr	3.547.696,32	2.605.827,94	63	3 Rückstellungen	16.843.077,00	13.770.049,16
28	2.3.2 Forderungen aus Steuern u. steuerähnli. Abgaben, Umlagen	1.731.212,30	1.874.201,66	64	3.1 Rückstellung für Pensionen u. ähnl. Verpflicht.	14.050.077,00	13.670.077,00
29	2.3.3 Forderungen aus Lieferungen und Leistungen	441.176,43	358.774,46	65	3.2 Rückst.f. Umlageverpflichtung nach FAG	2.700.000,00	
30	2.3.4 F. geg. verb. Untern. u. Untern. m. Bet. V., und SV.	567.263,99	387.951,43	66	3.3 Rückst.f. d. Rekultivierung u. Nachs. Abfalldep.		
31	2.3.5 Sonstige Vermögensgegenstände	267.256,97	279.573,76	67	3.4 Rückst.f. d. Sanierung von Altlasten		
32	2.3.6 Wertpapiere des Umlaufvermögens			68	3.5 Sonstige Rückstellungen	93.000,00	99.972,16
33	2.4 Flüssige Mittel	6.828.874,72	8.206.557,44	69	4 Verbindlichkeiten	80.621.559,10	88.338.409,27
34	3 Rechnungsabgrenzungsposten	75.185,42	75.555,95	70	4.1 Verbindlichkeiten aus Anleihen		
36	4 Nicht durch Eigenkapital gedeckter Fehlbetrag			70A	davon: mit einer Restlaufzeit bis einschließlich einem Jahr		
				70B	davon: mit einer Restlaufzeit größer einem Jahr		
				71	4.2 Verbindlichkeiten a. Kreditaufnahmen f. Investitionen und Inv.fördermaßnah.	32.326.427,87	32.479.820,75
				71A	davon: Vortragswerte alte Vermögensgliederung		
				71B	davon: mit einer Restlaufzeit bis einschließlich einem Jahr	1.630.765,51	1.531.961,63
				71C	davon: mit einer Restlaufzeit größer einem Jahr	30.695.662,36	30.947.859,12
				72	4.2.1 Verbindlichk.g. Kreditinstituten	31.161.594,09	31.276.593,20
				72A	davon: Vortragswerte alte Vermögensgliederung		
				72B	davon: mit einer Restlaufzeit bis einschließlich einem Jahr	1.592.308,41	1.493.567,86
				72C	davon: mit einer Restlaufzeit größer einem Jahr	29.569.285,68	29.783.025,34
				73	4.2.2 Verbindlichk.g. öffentl. Kreditgebern	1.164.833,78	1.203.227,55
				73A	davon: Vortragswerte alte Vermögensgliederung		
				73B	davon: mit einer Restlaufzeit bis einschließlich einem Jahr	38.457,10	38.393,77

Jahresabschluss 2016

Vermögensrechnung (Bilanz) zum 31. Dezember 2016

Stadt Mörfelden-Walldorf

Nr.	Bezeichnung	Ergebnis 2016	Ergebnis 2015	Nr.	Bezeichnung	Ergebnis 2016	Ergebnis 2015
				73C	davon: mit einer Restlaufzeit größer einem Jahr	1.126.376,68	1.164.833,78
				74	4.2.3 Verbindlichkeiten gg. sonstigen Kreditgebern		
				74A	davon: Vortragswerte alte Vermögensgliederung		
				74B	davon: mit einer Restlaufzeit bis einschließlich einem Jahr		
				74C	davon: mit einer Restlaufzeit größer einem Jahr		
				74D	4.3 Verbindlichkeiten a. Kreditaufnahmen f. d. Liquiditätssicherung	46.000.000,00	54.000.000,00
				74E	davon: gegenüber Kreditinstituten	46.000.000,00	54.000.000,00
				74F	davon: gegenüber öffentlichen Kreditgebern		
				74G	davon: gegenüber sonstigen Kreditgebern		
				75	4.4 Verbindlichk.a.kreditähnl.Rechtsgeschäften		
				76	4.5 Verb.a.Zuw.u.Zusch.,Transf.L.u.Inv.Zuw.,Zusch.	118.814,06	91.946,21
				77	4.6 Verb. aus Lieferungen und Leistungen	910.586,53	467.106,95
				78	4.7 Verb.aus Steuern u.steuerähnl.Abgaben		90,00
				79	4.8 Verb.g.verb.Untern.u.g.Untern.m.Bet.V.u.SV	138.520,96	139.326,44
				79A	davon: Vortragswerte alte Vermögensgliederung	138.520,96	139.326,44
				79B	4.8.1 Verb. aus Kreditaufnahmen für Investitionen		
				79C	4.8.2 Verb. aus Kreditaufnahmen für Liquiditätssicherung		
				79D	4.8.3 Verb. aus Lieferungen + Leistungen, Steuern usw.		
				80	4.9 Sonstige Verbindlichkeiten	1.127.209,68	1.160.118,92
				81	5 Rechnungsabgrenzungsposten	2.986.498,60	2.841.774,70
37	Summe Aktiva	135.519.527,46	136.977.693,91	83	Summe Passiva	135.519.527,46	136.977.693,91

Jahresabschluss 2016

Ergebnisrechnung						
Stadt Mörfelden-Walldorf						
Nr.	Konten	Bezeichnung	Ergebnis des Vorjahres 2015	Fortg.Ansatz des HHjahres 2016	Ergebnis des HHjahres 2016	Vergl. fortgeschr. Ansatz ./Ergebnis HHJ 2016
01	50	Privatrechtliche Leistungsentgelte	-1.680.697,78	-2.360.362,00	-2.398.309,58	37.947,58
02	51	Öffentlich-rechtliche Leistungsentgelte	-6.911.312,61	-7.096.901,00	-6.821.551,93	-275.349,07
03	548-549	Kostensatzleistungen und -erstattungen	-1.181.314,36	-1.087.000,00	-1.153.238,93	66.238,93
04	52	Bestandsveränderungen und aktivierte Eigenleistungen	-384.970,67	-65.000,00	-324.721,28	259.721,28
05	55	Steuern und steuerähnliche Erträge einschl. Erträge aus gesetzlichen Umlagen	-44.576.619,24	-46.018.082,00	-50.519.927,55	4.501.845,55
06	547	Erträge aus Transferleistungen	-3.206.038,56	-3.140.431,00	-3.167.274,94	26.843,94
07	540-543	Erträge aus Zuweisungen u. Zuschüssen für lfd. Zwecke u. allgemeine Umlagen	-6.193.774,80	-10.794.316,00	-11.048.887,58	254.571,58
08	546	Erträge aus der Auflösung von Sonderposten	-880.571,40	-852.077,00	-820.348,21	-31.728,79
09	53	Sonstige ordentliche Erträge	-3.013.325,51	-2.610.493,00	-3.314.688,49	704.195,49
10		Summe der ordentlichen Erträge (Nr. 1 bis 9)	-68.028.624,93	-74.024.662,00	-79.568.948,49	5.544.286,49
11	62, 63, 640-643, 647-649, 65	Personalaufwendungen	21.212.433,64	21.720.302,00	22.057.689,35	-337.387,35
12	644-646	Versorgungsaufwendungen	1.968.855,47	2.664.484,00	2.664.456,92	27,08
13	60, 61, 67-69	Aufwendungen für Sach- und Dienstleistungen	11.741.373,70	12.822.585,00	12.687.400,60	135.184,40
	(697)	davon: Einstellung in den Sonderposten	327.343,59	60.263,00	199.909,32	-139.646,32
14	66	Abschreibungen	3.244.463,36	3.048.457,00	3.482.945,75	-434.488,75
15	71	Aufwendungen f. Zuweisungen u. Zuschüsse sowie besondere Finanzaufwendungen	2.012.938,73	2.617.642,00	2.280.262,14	337.379,86
16	73	Steueraufwendungen einschließlich Aufwendungen aus gesetzlichen Umlageverpflichtungen	26.229.043,13	28.617.911,00	31.908.866,12	-3.290.955,12
17	72	Transferaufwendungen	1.646.230,08	1.719.000,00	1.594.520,87	124.479,13
18	70, 74, 76	Sonstige ordentliche Aufwendungen	78.908,50	123.435,00	102.114,87	21.320,13
19		Summe d.ordentl.Aufwendungen (Nr. 11 bis 18)	68.134.246,61	73.333.816,00	76.778.256,62	-3.444.440,62
20		Verwaltungsergebnis (Nr. 10 ./ Nr. 19)	105.621,68	-690.846,00	-2.790.691,87	2.099.845,87
21	56, 57	Finanzerträge	-1.521.101,73	-1.522.600,00	-764.595,89	-758.004,11
22	77	Zinsen und andere Finanzaufwendungen	1.676.887,77	1.809.818,00	1.828.854,11	-19.036,11
23		Finanzergebnis (Nr. 21 ./ Nr. 22)	155.786,04	287.218,00	1.064.258,22	-777.040,22
24		Gesamtbetrag d.ordentl.Erträge (Nr. 10 und Nr. 21)	-69.549.726,66	-75.547.262,00	-80.333.544,38	4.786.282,38
25		Gesamtbetrag d.ordentl.Aufwend. (Nr. 19 u. Nr. 22)	69.811.134,38	75.143.634,00	78.607.110,73	-3.463.476,73
26		Ordentliches Ergebnis (Nr. 24 ./ Nr. 25)	261.407,72	-403.628,00	-1.726.433,65	1.322.805,65
27	59	Außerordentliche Erträge	-29.413,48		-78.433,94	78.433,94
28	79	Außerordentliche Aufwendungen	4.859,20		6.627,88	-6.627,88
29		Außerordentliches Ergebnis (Nr. 27 ./ Nr. 28)	-24.554,28		-71.806,06	71.806,06
30		Jahresergebnis (Nr. 26 und Nr. 29)	236.853,44	-403.628,00	-1.798.239,71	1.394.611,71
		Nachrichtlich:				
A		Summe der Jahresfehlbeträge				
B		vorgetragene Jahresfehlbeträge	34.605.787,47		24.366.326,56	-24.366.326,56
C		Summe der vorgetragenen Jahresfehlbeträge	34.605.787,47		24.366.326,56	-24.366.326,56

Jahresabschluss 2016

Finanzrechnung							
Stadt Mörfelden-Walldorf							
Nr.	Bezeichnung	Ergebnis des Vorjahres 2015	Fortg.Ansatz d.HHjahres 2016	Ergebnis des HHjahres 2016	Vergl.Ansatz/Ergebnis d. HHjahres		
01	1 Privatrechtliche Leistungsentgelte	1.866.437,63	2.360.362,00	2.588.257,36	-227.895,36		
02	2 Öffentlich-rechtliche Leistungsentgelte	7.199.699,35	7.096.901,00	7.024.726,90	72.174,10		
03	3 Kostenersatzleistungen und -erstattungen	967.532,82	1.087.000,00	1.224.561,66	-137.561,66		
04	4 Steuern u.steuerähnl.Erträge einschl.Erträge a.gesetzl.Umlagen	44.361.251,58	46.018.082,00	50.598.606,42	-4.580.524,42		
05	5 Einzahlungen aus Transferleistungen	3.204.201,14	3.140.431,00	2.994.945,11	145.485,89		
06	6 Zuweisungen und Zuschüsse für laufende Zwecke und allgemeine Umlagen	6.182.149,34	10.794.316,00	11.118.099,21	-323.783,21		
07	7 Zinsen und sonstige Finanzeinzahlungen	1.699.298,04	1.522.600,00	1.057.960,10	464.639,90		
08	8 Sonst.ordtl.Einzahl.u.sonst.a.o.Einzahl.,die sich nicht aus Invest.tät.ergeben	3.152.069,16	2.610.493,00	2.830.760,52	-220.267,52		
09	9 Summe der Einzahlungen aus laufender Verwaltungstätigkeit (Nr. 1 bis 8)	68.632.639,06	74.630.185,00	79.437.917,28	-4.807.732,28		
10	10 Personalauszahlungen	-21.222.688,69	-21.772.586,00	-21.839.023,88	66.437,88		
11	11 Versorgungsauszahlungen	-2.288.835,82	-2.379.557,00	-2.352.498,82	-27.058,18		
12	12 Auszahlungen für Sach- und Dienstleistungen	-11.998.051,93	-12.710.038,00	-12.014.649,63	-695.388,37		
13	13 Auszahlungen für Transferleistungen	-1.640.473,47	-1.719.000,00	-1.595.717,18	-123.282,82		
14	14 Auszahl.f.Zuweis.u.Zusch.f.lfd.Zwecke sowie besond.Finanzauszahl.	-2.071.496,91	-2.617.642,00	-2.377.123,69	-240.518,31		
15	15 Auszahl.f.Steuern einschließl.Auszahl.aus gesetzl.Umlageverpflichtungen	-26.231.473,13	-28.617.911,00	-29.208.866,12	590.955,12		
16	16 Zinsen und ähnliche Auszahlungen	-1.719.562,95	-1.809.818,00	-1.830.998,88	21.180,88		
17	17 Sonst.ordtl.Auszahl.u.sonst.a.o.Auszahl.,die sich nicht a.Invest.tät.ergeben	-317.849,48	-123.435,00	-312.033,01	188.598,01		
18	18 Summe Auszahlungen aus laufender Verwaltungstätigkeit (Nr. 10 bis Nr. 17)	-67.490.432,38	-71.749.987,00	-71.530.911,21	-219.075,79		
19	19 Zahlungsmittelüberschuss/-bedarf a.lfd.Verwaltungstätigkeit (Nr. 9./Nr.18)	1.142.206,68	2.880.198,00	7.907.006,07	-5.026.808,07		
20	20 Einzahl.a.Invest.zuw.u.-zuschüssen sowie aus Investitionsbeiträgen	1.429.606,05	517.000,00	902.084,82	-385.084,82		
21	21 Einzahl a.Abq.v.Verm.geg.d.Sachanl.u.imm.Anl.verm.	62.100,62		80.298,95	-80.298,95		
22	22 Einzahl a.Abq.v.Vermögensgeg.d.Finanzanl.verm.	922.648,67	785.830,00	885.162,59	-99.332,59		
23	23 Summe Einzahlungen aus Investitionstätigkeit (Nr. 20 bis 22)	2.414.355,34	1.302.830,00	1.867.546,36	-564.716,36		
24	24 Auszahlungen für den Erwerb von Grundstücken und Gebäuden	-29.096,78	-40.000,00	-36.774,90	-3.225,10		
25	25 Auszahlungen für Baumaßnahmen	-3.284.040,14	-2.042.500,00	-1.898.573,56	-143.926,44		
26	26 Auszahl.f.Invest.i.d.sonst.Sachanl.verm.u.immat. Anl.verm.	-565.583,96	-661.410,00	-607.130,19	-54.279,81		
27	27 Auszahlungen für Investitionen in das Finanzanlagevermögen	-4.124.685,94		-490.618,42	490.618,42		
28	28 Summe Auszahlungen aus Investitionstätigkeit (Nr. 24 bis 27)	-8.003.406,82	-2.743.910,00	-3.033.097,07	289.187,07		
29	29 Zahlungsmittelüberschuss/-bedarf aus Investitionstätigkeit (Nr.23./Nr.28)	-5.589.051,48	-1.441.080,00	-1.165.550,71	-275.529,29		
29B	30 Zahlungsmittelüberschuss/ Zahlungsmittelbedarf (Nr. 19 und 29)	-4.446.844,80	1.439.118,00	6.741.455,36	-5.302.337,36		
30	31 Einzahl.a.d.Aufn.v.Krediten u.inneren Darl.u.wirtschaftl.vergl.Vorg.f.Invest.	2.625.095,00	1.441.080,00	1.407.900,00	33.180,00		
31	32 Auszahl.f.d.Tilg.v.Krediten u.inneren Darl.u.wirtschaftl.vergl.Vorg.f.Invest.	-1.493.752,15	-1.407.900,00	-1.542.444,34	134.544,34		

Jahresabschluss 2016

Finanzrechnung							
Stadt Mörfelden-Walldorf							
Nr.	Bezeichnung	Ergebnis des Vorjahres 2015	Fortg. Ansatz d. HHjahres 2016	Ergebnis des HHjahres 2016	Vergl. Ansatz/Ergebnis d. HHjahres		
32	33 Zahlungsmittelüberschuss/-bedarf a. Finanzierungstätigkeit (Nr. 31./Nr. 32)	1.131.342,85	33.180,00	-134.544,34	167.724,34		
32B	34 Änd.d.Zahlungsmittelbestandes zum Ende d. Haushaltsjahres (Nr. 30 u. Nr. 33)	-3.315.501,95	1.472.298,00	6.606.911,02	-5.134.613,02		
33	35 HHunw. Einzahl. (u.a. fremde Finanzm., Rückz.v. angel. Kassenm., Aufn.v. Kassenkred.)	31.127.232,77		25.595.013,85	-25.595.013,85		
34	36 HHunw. Auszahl. (u.a. fremde Finanzm., Rückzahlung v. Kassenkrediten)	-31.623.667,39		-33.579.607,59	33.579.607,59		
35	37 Zahlungsmittelüberschuss/-bedarf aus HHunw. Zahlungsvorg. (Nr. 35./Nr. 36)	-496.434,62		-7.984.593,74	7.984.593,74		
36	38 Bestand an Zahlungsmitteln zu Beginn des Haushaltsjahres	12.018.494,01	-40.755.579,59	8.206.557,44	-48.962.137,03		
37	39 Veränderung des Bestandes an Zahlungsmitteln (Nr. 34 und 37)	-3.811.936,57	1.472.298,00	-1.377.682,72	2.849.980,72		
38	40 Bestand an Zahlungsmitteln am Ende des Haushaltsjahres (Nr. 38 und 39)	8.206.557,44	-39.283.281,59	6.828.874,72	-46.112.156,31		

Persönliche Kopie für
 Pietsch, Gerrit
 Mörfelden-Walldorf

8290000 Einzahlungen aus fremden Finanzmitteln

190.944,37	Amtshilfeersuchen Forderungen von auswärtigen Städten und Gemeinden, die im Rahmen der Amtshilfe durch Vollstreckungsmaßnahmen von unserem Vollziehungsbeamten begetrieben werden.
81.990,07	Vorschüsse u.a. Vorschuss für Kasse Waldschwimmbad; Spenden und Versicherungsfälle; Fundbüro Brandwache Feuerwehr bei Veranstaltungen nachrichtlich Zuschuss v. 50.000,00 v. Regionalpark Rhein/Main GmbH f. Margit-Horvath-Stiftung
11.143,50	Standesamtsangelegenheiten u.a. Raummiete f. Trauung in Mönchbruch, Ortsgericht , Schiedsmann
63.700,00	Kinderbetreuung Zuschüsse vom RP für Kinderbetreuung; die an einzelne Institutionen (z.B. kirchl. Kindergarten, Schulen) ausgezahlt werden; u.a. Zuschüsse f. Hausaufgabenhilfe
187.475,53	Umsatzsteuer Stadtwerke vom Finanzamt gezahlt und an die Stadtwerke weitergeleitet
38.500,00	Sicherheitsleistung für die Benutzung öffentlicher Flächen
21.260,38	Schrebergärten Abgabe der Schrebergärten an neue Nutzer, die eine Ablösesumme (Abstand) zahlen müssen. Diese wird an die ehemaligen Nutzer weitergeleitet.
595.013,85	insgesamt

8490000 Auszahlungen aus fremden Finanzmitteln

199.982,95	Amtshilfeersuchen
78.430,72	Vorschüsse nachrichtl: Zuschuss v. 50.000,00 v. Regionalpark Rhein/Main GmbH f. Margit-Horvath-Stiftung
11.348,50	Standesamtsangelegenheiten
63.700,00	Kinderbetreuung
187.475,53	Umsatzsteuer Stadtwerke
10.000,00	Sicherheitsleistung für die Benutzung öffentlicher Flächen
28.669,89	Schrebergärten
579.607,59	insgesamt

Persönliche Kopie für:
Pietsch
Pietsch, Gerrit
Mörfelden-Walldorf

Anlagevermögen	Anschaffungs- und Herstellungskosten						Kumulierte Abschreibungen						Buchwert	
	Gesamte AK/HK am Beginn des Haushaltsjahres	Zugänge im Haushaltsjahr	Abgänge im Haushaltsjahr	Umbuchungen im Haushaltsjahr	Gesamte AK/HK am Ende des Haushaltsjahres	Kumulierte Abschreibungen am Beginn des Haushaltsjahres	Zuschreibungen im Haushaltsjahr	Abschreibungen im Haushaltsjahr	Umbuchungen im Haushaltsjahr	Kumulierte Abschreibungen am Ende des Haushaltsjahres	am 31.12. des Haushaltsjahres	am 31.12. des Vorjahres		
	2	3	4	5	6	7	8	9	10	11	12	13		
1. Immat. Vermögensgegenstände														
1.1 Konzessionen, Lizenzen u.ä. Rechte	730	14	-	-	744	684	30	-	-	714	30	46		
1.2 Geleist. Invest.zuweisungen u. -zuschüsse	4.888	387	48	-	5.227	1.278	126	-	-	1.404	3.823	3.610		
Summe 1.	5.618	401	48	-	5.971	1.962	156	-	-	2.118	3.853	3.656		
2. Sachanlagevermögen														
2.1 Grundstücke u. grundstücksgl. Rechte	34.923	44	183	-	34.784	59	-	-	-	59	34.725	34.864		
2.2 Bauten, einschl. Bauten auf fremden Grundstücken	59.854	2.44	3	2.664	62.759	22.208	1.288	-	-	23.496	39.263	37.646		
2.3 Sachanl. i. Gemeindegebrauch, Infrastrukturvermögen	34.836	81	-	412	35.329	13.414	901	-	-	14.315	21.014	21.422		
2.4 Anlagen u. Maschinen zur Leistungserstellung	3.166	42	-	33	3.241	2.366	82	-	-	2.448	793	800		
2.5 And. Anlagen, Betriebs- u. Geschäftsausstattung	14.491	259	4	217	14.963	10.479	693	-	-	11.172	3.791	4.012		
2.6 Geleist. Anzahl. u. Anlagen i. Bau	3.075	1.895	-	3.323	1.647	-	-	-	-	-	1.647	3.075		
Summe 2.	150.345	2.565	190	3	152.723	48.526	2.964	-	-	51.490	101.233	101.819		
3. Finanzanlagevermögen														
3.1 Anteile an verb. Unternehmen	7.914	-	-	-	7.914	-	-	-	-	-	7.914	7.914		
3.2 Ausleihungen an verb. Untern.	8.938	-	786	-	8.152	-	-	-	-	-	8.152	8.938		
3.3 Beteiligungen	314	-	-	-	314	-	-	-	-	-	314	314		
3.4 Ausleihungen an Untern., mit denen ein Teilverh. besteht	-	-	-	-	-	-	-	-	-	-	-	-		
3.5 Wertpapiere d. Anlagevermögens	453	50	-	-	503	-	-	-	-	-	503	453		
3.6 Sonstige Finanzanlagen	58	-	-	-	58	-	-	-	-	-	58	58		
Summe 3.	17.677	50	786	-	16.941	-	-	-	-	-	16.941	17.677		
Gesamtsumme (1. bis 3.)	173.640	3.016	1.024	3	175.635	50.488	3.120	-	-	53.608	122.027	123.152		

Persönliche Kopie für:
Pietsch
Pietsch, Gerrit
Mörfelden-Walldorf

**Übersicht über den Stand der Forderungen
(Forderungsspiegel)**

Art	Stand zum Anfang des Haus- haltsjahres 2016	Stand zum Ende des Haus- haltsjahres 2016	davon mit Restlaufzeit bis einschl. einem Jahr	davon mit Restlaufzeit über 1 Jahr bis einschl. 5 Jahre	davon mit Restlaufzeit über 5 Jahren
	2	3	4	5	6
1.0 Öffentl.-rechtl. Ford. u. Ford. aus Transferleist.	4.480.029,60 €	5.278.908,62 €	5.278.908,62 €	- €	- €
1.1 Ford. aus Zuweis., Zusch.f.lfd. Zwecke u. Invest.	2.605.827,94 €	3.547.696,32 €	3.547.696,32 €	- €	- €
1.2 Forderungen aus Steuern und Abgaben	1.874.201,66 €	1.731.212,30 €	1.731.212,30 €	- €	0,00 €
2.0 Privatrechtliche Forderungen	1.026.299,65 €	1.275.697,39 €	1.275.143,43 €	553,96 €	- €
2.1 Forderungen aus Lieferungen und Leistungen	358.774,46 €	441.176,43 €	440.622,47 €	553,96 €	0,00 €
2.2 Ford.geg.verb.Untern./Sonderv.u.g.Untern.m.Bet.verh.	387.951,43 €	567.263,99 €	567.263,99 €	- €	- €
2.3 Sonstige Vermögensgegenstände	279.573,76 €	267.256,97 €	267.256,97 €	- €	0,00 €
3.0 Summe aller Forderungen	5.506.329,25 €	6.554.606,01 €	6.554.052,05 €	553,96 €	- €

Persönliche Kopie für:
Pietsch
Pietsch, Gerrit
Mörfelden-Walldorf

Übersicht über den Stand der Rückstellungen

Art	Stand zu Beginn	Inanspruchnahme	Auflösung 2016	Zuführung 2016	Stand zum Ende
	des Haushaltsjahres 2016				des Haushaltsjahres 2016
1	2	3	4	5	6
1	11.161.177,00	176.089,00	-	410.470,00	11.395.558,00
2	2.446.763,00	37.504,00	-	106.462,00	2.515.721,00
3	62.137,00	-	-	76.661,00	138.798,00
4	-	-	-	-	-
5	-	-	-	-	-
6	-	-	-	-	-
7	-	-	-	2.700.000,00	2.700.000,00
8	41.972,16	4.245,54	24.726,62	5.000,00	18.000,00
9	-	-	-	-	-
10	45.000,00	22.304,34	-	17.304,34	40.000,00
11	13.000,00	11.728,54	-	33.728,54	35.000,00
12	-	-	-	-	-
Summe der Rückstellungen	13.770.049,16	251.871,42	24.726,62	3.349.625,88	16.843.077,00

*Persönliche Kopie für:
Pietsch
Pietsch, Gerrit
Mörfelden-Walldorf*

**Übersicht über den Stand der Verbindlichkeiten
(Verbindlichkeitspiegel)**

Art	Stand zum Ende des Haushaltsjahres 2016					
	2	3	4	5	6	
1.0	-	-	-	-	-	-
2.0						
2.1	31.276.593,20 €	31.161.594,09 €	1.592.308,41 €	6.413.423,39 €	23.155.862,29 €	
2.2	1.203.227,55 €	1.164.833,78 €	38.457,10 €	154.491,69 €	971.884,99 €	
2.3	- €	- €	- €	- €	- €	
3.0	54.000.000,00 €	46.000.000,00 €	26.000.000,00 €	- €	20.000.000,00 €	
4.0	- €	- €	- €	- €	- €	
5.0	91.946,21 €	112.914,14 €	112.914,14 €	- €	- €	
6.0	467.106,95 €	916.486,45 €	914.586,60 €	1.899,85 €	- €	
7.0	90,00 €	- €	- €	- €	- €	
8.0	139.326,44 €	138.520,96 €	138.520,96 €	- €	- €	
9.0	1.160.118,92 €	1.127.209,68 €	1.127.209,68 €	- €	- €	
Summe der Verbindlichkeiten	88.338.409,27	80.621.559,10	29.923.996,89	6.569.814,93	44.127.747,28	

Persönliche Kopie für:
Pietsch
Pietsch, Gerrit
Mörfelden-Walldorf

Haushaltsausgabereiste Investitionen - Übertragung von 2015 nach 2016

Budget	Investitionen	Beschreibung	mögliche HAR 2015	davon übertragen	eingespart HAR
01	11101-0001	Investitionen 01 (Anschaffungen bis 1.000 €)	4.700,00	4.500,00	200,00
	Summe:		4.700,00	4.500,00	200,00
10	11102-0005	Investitionen Zentrale Dienste	3.562,84	2.500,00	1.062,84
10	11103-0001	Betriebssystem- und Standardsoftwarelizenzen	5.000,00	5.000,00	0,00
10	11103-0004	Erneuerung Netzwerkstruktur Rathaus Mö	0,33	0,00	0,33
10	11103-0007	Lizenzen	5.753,00	5.750,00	3,00
	Summe:		14.316,17	13.250,00	1.066,17
20	11106-0001	Investitionen 20 (Anschaffungen bis 1.000 €)	2.500,00	2.000,00	500,00
20	11106-0005	Anschaffung von Hardware	1.000,00	500,00	500,00
20	11106-0007	Umrüstung NSK	6.000,00	6.000,00	0,00
	Summe:		9.500,00	8.500,00	1.000,00
33.1	11130-0001	Investitionen 33.1 (Anschaffungen bis 1.000 €)	3.000,00	120,00	2.880,00
33.1	12209-0001	Lizenzen Online-Anmeldung	6.000,00	6.000,00	0,00
	Summe:		9.000,00	6.120,00	2.880,00
40	11140-0001	Investitionen 40 (Anschaffungen bis 1.000 €)	3.205,22	0,00	3.205,22
40	24201-0009	Technische Geräte Bgm.-Klingler-Schule	1.205,11	0,00	1.205,11
40	24201-0010	Technische Geräte Albert-Schweizer-Schule	9.194,75	5.500,00	3.694,75
40	31301-0001	Um- und Ausbau Weserstraße 13a (Asyl)	176.411,36	176.400,00	11,36
40	36201-0002	Technischer Bedarf für Freizeiten	994,50	950,00	44,50
40	36501-0102	Größere Anschaffungen Kita 1 (Treburer Straße)	7.130,82	0,00	7.130,82
40	36501-0202	Größere Anschaffungen Kita 2 (Okrifteler Straße)	50,68	0,00	50,68
40	36501-0302	Größere Anschaffungen Kita 3 (Elsa-Brandström-Straße)	5.402,00	0,00	5.402,00
40	36501-0402	Größere Anschaffungen Kita 4 (Otto-Hahn-Straße)	36.776,65	4.000,00	32.776,65
40	36501-0502	Größere Anschaffungen Kita 5 (Heidelberger Straße)	12.783,17	0,00	12.783,17
40	36501-0505	Schallschutzmaßnahme Kita 5 (Heidelberger Straße)	29.891,86	6.000,00	23.891,86
40	36501-0602	Größere Anschaffungen Kita 6 (Parkstraße)	6.589,30	0,00	6.589,30
40	36501-0702	Größere Anschaffungen Kita 7 (Kollwitzweg)	12.199,44	12.195,00	4,44
40	36501-0802	Größere Anschaffungen Kita 8 (Jean-Calvin-Straße)	3.329,50	0,00	3.329,50
40	36501-0902	Größere Anschaffungen Kita 9 (Okrifteler Straße)	23.350,43	14.500,00	8.850,43
40	36501-1002	Größere Anschaffungen Kita 10 (Grünwaldweg)	11.964,99	11.500,00	464,99
40	36501-1102	Größere Anschaffungen Kita 11 (Nordring)	37.434,48	37.000,00	434,48
40	36501-1104	Planungskosten und Neubau Kita 11 (Nordring)	101.520,70	101.520,00	0,70
40	36602-0002	Neuanschaffung technische Geräte Juz Mörfelden	119,34	0,00	119,34
40	36602-0003	Neuanschaffung technische Geräte Juz Walldorf	361,07	0,00	361,07
40	36602-0009	Größere Anschaffung JuKuz Mörfelden	1.263,88	0,00	1.263,88
40	36602-0010	Skaterampe JuKuz Mörfelden	389,70	0,00	389,70
	Summe:		481.568,95	369.565,00	112.003,95
50	11150-0001	Investitionen 50 (Anschaffungen bis 1.000 €)	99,28	0,00	99,28
50	11150-0004	Beschaffung von Hardware	2.000,00	0,00	2.000,00
50	25201-0004	Errichtung einer Stele	12.218,38	12.215,00	3,38
50	25201-0005	Zuschuss für Bau Studienzentrums M-Horvath-Stiftung	30.000,00	30.000,00	0,00
50	26301-0002	Erweiterung Instrumentenleihbestand	70,00	0,00	70,00
50	42102-0001	Zuschuss für Investitionen Vereine	32.000,00	32.000,00	0,00
50	42401-0001	Investive Anschaffungen Waldschwimmbad	5.079,25	4.000,00	1.079,25
50	42401-0002	Investive Anschaffungen Badeseen	2.000,00	0,00	2.000,00
50	42401-0006	Parkscheinautomaten	5.000,00	0,00	5.000,00
50	42402-0002	Investive Anschaffungen Kurt-Bachmann-Halle	2.000,00	0,00	2.000,00
50	42402-0003	Investive Anschaffungen Sporthalle Walldorf	2.002,65	560,00	1.442,65
50	57302-0001	Investive Anschaffungen Bürgerhaus	3.805,78	0,00	3.805,78
50	57302-0002	Investive Anschaffungen Stadthalle	5.000,00	0,00	5.000,00
	Summe:		101.275,34	78.775,00	22.500,34
60	11108-0002	Ankauf von Grundstücken (unbebauter Grundbesitz)	12.464,47	12.460,00	4,47
60	11108-0004	Grenzzäune inkl. Türen (Teilung von Kleingärten)	0,00	0,00	0,00
60	11110-0002	Anschaffung von Motorgeräten	0,63	0,00	0,63
60	11110-0003	Anschaffung von Fahrzeugen Bauhof	801,49	800,00	1,49
60	11110-0005	Anschaffung von Kleingeräten	0,80	0,00	0,80
60	11160-0001	Investitionen 60.1 (Anschaffungen bis 1.000 €)	805,21	805,00	0,21
60	11160-0004	Beschaffung von Hardware	0,72	0,00	0,72
60	12601-0002	Anschaffung von Geräten (FFW Mörfelden)	3,19	0,00	3,19
60	12601-0003	Anschaffung von Geräten (FFW Walldorf)	7.528,26	7.525,00	3,26
60	12601-0004	Anschaffung von Fahrzeugen (FFW Mörfelden)	336.000,00	336.000,00	0,00
60	12601-0005	Anschaffung von Fahrzeugen (FFW Walldorf)	20.849,42	20.845,00	4,42
60	12601-0012	Digitale Funk-Endgeräte DRK	31.663,85	31.660,00	3,85
60	12601-0013	Erwerb von Digitalfunkgeräten (FFW Mö)	82.508,92	82.505,00	3,92
60	12601-0014	Erwerb von Digitalfunkgeräten (FFW Wa)	83.188,97	83.185,00	3,97
60	12601-0017	Atemschutzgeräte und Atemschutzmasken FFW Mö	9,92	0,00	9,92
60	12601-0028	Anschaffung Trockenschrank f. Atemschutzmasken	17.000,00	17.000,00	0,00
60	12601-0029	Anschaffung Akkuschränk f. Notbeleuchtung	0,00	0,00	0,00

Haushaltsausgabereiste Investitionen - Übertragung von 2015 nach 2016

Budget	Investitionen	Beschreibung	mögliche HAR 2015	davon übertragen	eingespart HAR
60	12601-0030	Scheinwerfer für Flutlichtmast	0,00	0,00	0,00
60	12601-0031	Erweiterung Umkleide- und Sanitärbereich FFW Wall.	1.035,93	1.035,00	0,93
60	12601-0032	Halle für Container FFW Walldorf	78.187,42	78.185,00	2,42
60	200711060	Fuß- und Radewegeunterf. Bahnhof Mörfelden	131.975,12	131.975,00	0,12
60	200712060	Umgestaltung Langgasse Nord 1.-2.BA	14.496,77	14.000,00	496,77
60	31503-0006	Investitionen Wohnraumbewirtschaftung	0,40	0,00	0,40
60	31503-0007	Sanierung Wohnungen	61.034,85	61.030,00	4,85
60	31503-0008	Blitzschutz Wohngebäude	259,34	0,00	259,34
60	31503-0009	Wohnraumbedarf Am Gundhof 6 und Ludwigstraße 68	212.178,08	212.175,00	3,08
60	31503-0010	Sanierung Altenhilfezentrum Mörfelden (3 Gewerke)	254.711,22	254.710,00	1,22
60	36601-0001	Anschaffung Spiel-/Sportgeräte für Spielplätze	3.157,03	3.155,00	2,03
60	36601-0002	Tische, Bänke, Papierkörbe für Spielplätze	0,52	0,00	0,52
60	51101-0001	Verfügungsfond / Anreizprogramm - Aktive Kernbe.	26.952,65	23.810,00	3.142,65
60	51101-0002	Erweiterung GIS-System	2.500,00	2.500,00	0,00
60	51101-0004	Umgestaltung Straßenräume Aktive Kernbereiche	7.350,00	7.350,00	0,00
60	51101-0006	Aktive Kernbereiche - Langgasse 35	0,63	0,00	0,63
60	51101-0008	Aktive Kernbereiche Kirchplatz	22.942,47	7.000,00	15.942,47
60	54101-0006	Straßenbeleuchtung Fußgängerüberwege	16.600,00	16.600,00	0,00
60	54101-0007	Modernisierung der Ampelanlagen	42,96	0,00	42,96
60	54101-0010	Radwegbau	16.155,05	16.155,00	0,05
60	54101-0019	Straßenausbau Plassage Lange Äcker	8.600,07	5.150,00	3.450,07
60	54101-0020	Fahrradabstellplätze	5.000,00	5.000,00	0,00
60	54102-0002	Anschaffung Papierkörbe, Baumschutzbügel, Zaun	0,67	0,00	0,67
60	54501-0001	Abfalleimer (Straßenreinigung)	0,60	0,00	0,60
60	54601-0001	Ausbau Bahnhofsumfeld Walldorf	38.449,31	38.445,00	4,31
60	54601-0002	Ausbau Bahnhofsbereich Mörfelden	0,10	0,00	0,10
60	55101-0001	Bänke, Papierkörbe, Baumschutzeinricht. (Stadtgeb.)	6.194,21	6.190,00	4,21
60	55101-0004	Pflanzen öffentliche Grünanlagen	9.621,88	9.620,00	1,88
60	55101-0006	Kleingeräte mit Motor (öffentl. Grün)	0,01	0,00	0,01
60	55101-0009	Aussichtsplattform für Oberwaldberg	1.810,00	1.810,00	0,00
60	55303-0002	Werkzeuge für die Grünpflege	2,99	0,00	2,99
60	55303-0003	Streifenfundamente beide Friedhöfe	0,80	0,00	0,80
60	55303-0006	Erschließung neuer Grabfelder (beide Friedhöfe)	13.728,82	13.725,00	3,82
60	55303-0009	Aufsitzmäher Friedhof Walldorf	1,24	0,00	1,24
60	56104-0001	Förderung Erneuerbarer Energie	60.431,20	60.430,00	1,20
60	57303-0004	Gaststätte Bahnhof Walldorf	3.342,43	3.340,00	2,43
	Summe:		1.589.590,62	1.566.175,00	23.415,62
70	55504-0001	Ankauf von Geräten Stadtwald	398,18	0,00	398,18
	Summe:		398,18	0,00	398,18
90	61201-0002	Darlehen/Zuschuss Sozialwohnungen Walldorfer Weg	440.000,00	440.000,00	0,00
90	61201-0003	Finanzierung Netzeigentumsgesellschaft Strom/Gas	71,00	0,00	71,00
	Summe:		440.071,00	440.000,00	71,00
Gesamtsumme:			2.650.420,26	2.486.885,00	163.535,26

Stand: 14.04.2016

**Haushaltsreste Ergebnishaushalt
262.01.05 Events**

Pos.	Name	Ergebnis 2015	Ansatz 2016	Ergebnis 2016
00	Ergebnishaushalt	0,00	0,00	0,00
01	1 Privatrechtliche Leistungsentgelte	0,00	0,00	0,00
02	2 Öffentlich-rechtliche Leistungsentgelte	0,00	0,00	0,00
03	3 Kostenersatzleistungen und -erstattungen	0,00	0,00	0,00
04	4 Bestandsveränderungen und akt. Eigenleistg.	0,00	0,00	0,00
05	5 Steuern steueräh. Ertr.einschl.Ertr.aus ges.Uml	0,00	0,00	0,00
06	6 Erträge aus Transferleistungen	0,00	0,00	0,00
07	7 Ertr.a.Zuweisgn.u.Zusch.f.lfd.Zwecke u.allg.Uml.	-11.500,00	0,00	-12.600,00
08	8 Ertr.a.Aufl.v.Sonderp.a.Inv.zuw.-zusch.u.-Beitr.	0,00	0,00	0,00
09	9 Sonstige ordentliche Erträge	-56.890,88	-50.000,00	-73.269,99
10	10 Summe der ordentlichen Erträge (Nr. 1 - 9)	-68.390,88	-50.000,00	-85.869,99
11	11 Personalaufwendungen	0,00	0,00	0,00
12	12 Versorgungsaufwendungen	0,00	0,00	0,00
13	13 Aufwendungen für Sach- und Dienstleistungen	60.781,66	70.200,00	84.361,84
14	14 Abschreibungen	0,00	0,00	0,00
15	15 Aufw.f. Zuweisungen und Zuschü s.bes.Finanzaufw	0,00	0,00	0,00
16	16 Steueraufw.einschl.Aufw.a.ges.Uml.verpfl.	0,00	0,00	0,00
17	17 Transferaufwendungen	0,00	0,00	0,00
18	18 Sonstige ordentliche Aufwendungen	0,00	0,00	0,00
19	19 Summe d. ordtl. Aufwendungen (Nr. 11 - 18)	60.781,66	70.200,00	84.361,84
20	20 Verwaltungsergebnis (Nr. 10 ./ Nr. 19)	-7.609,22	20.200,00	-1.508,15
21	21 Finanzerträge	0,00	0,00	0,00
22	22 Zinsen und andere Finanzaufwendungen	0,00	0,00	0,00
23	23 Finanzergebnis (Nr. 21 - Nr. 22)	0,00	0,00	0,00
24	24 Gesamtbetr d. ordentl Erträge (Nr. 10 + Nr. 21)	-68.390,88	-50.000,00	-85.869,99
24A	25 Gesamtb. d. ordentl. Aufwendung. (Nr.19+Nr.22)	60.781,66	70.200,00	84.361,84
24B	26 Ordentliches Ergebnis (Nr. 24 ./ Nr.25)	-7.609,22	20.200,00	-1.508,15
25	27 Außerordentliche Erträge	0,00	0,00	0,00
26	28 Außerordentliche Aufwendungen	0,00	0,00	0,00
27	29 Außerordentliches Ergebnis (Nr. 27 ./ Nr. 28)	0,00	0,00	0,00
28	30 Jahresergebnis (Nr. 26 und Nr. 29)	-7.609,22	20.200,00	-1.508,15

Es werden 1.500,00 € als Haushaltsausgabereste nach 2017 übertragen

Persönliche Kopie für:
Pietsch
Pietsch, Gerrit
Mörfelden-Walldorf

Haushaltsausgabereiste Investitionen Übertragung von 2016 nach 2017

Budget	Investition	Beschreibung	mögliche HAR 2016	Entscheidung Fachamt	eingespart
01	11101-0001	Investitionen 01 (Anschaffungen bis 1.000 €)	26,95	0,00	26,95
		SUMME:	26,95	0,00	26,95
10	11102-0005	Investitionen Zentrale Dienste	395,68	0,00	395,68
10	11103-0001	Betriebssystem- und Standardsoftwarelizenzen	7.748,11	0,00	7.748,11
10	11103-0003	Ersatzgeräte Netzwerk, Telefonie	558,12	0,00	558,12
10	11103-0007	Lizenzen	29.750,00	29.750,00	0,00
		SUMME:	38.451,91	29.750,00	8.701,91
20	11106-0001	Investitionen 20 (Anschaffungen bis 1.000 €)	666,42	600,00	66,42
20	11106-0005	Anschaffung von Hardware	1.000,00	500,00	500,00
20	11106-0007	Umrüstung NSK	0,00		0,00
		SUMME:	1.666,42	1.100,00	566,42
30	11130-0001	Investitionen 30 (Anschaffungen bis 1.000 €)	881,29	0,00	881,29
30	12209-0001	Lizenzen Online-Anmeldung	6.000,00	6.000,00	0,00
		SUMME:	6.881,29	6.000,00	881,29
40	11140-0001	Investitionen 40 (Anschaffungen bis 1.000 €)	3.205,22	650,00	2.555,22
40	24201-0001	Investitionen Albert-SchweitzerSchule (bis 1.000€)	1.826,09	985,00	841,09
40	24201-0010	Technische Geräte Albert-Schweitzer-Schule	0,00	0,00	0,00
40	31301-0001	Um- und Ausbau Weserstraße 13a (Asyl)	5.168,63	5.165,00	3,63
40	31301-0002	Größere Anschaffungen Wohnraumversorgung	6.230,00	6.230,00	0,00
40	31501-0001	Anschaffung Software für Fehlbelegung	2.000,00	0,00	2.000,00
40	31502-0002	Einfachausstattung Obdachlosenunterkünfte	5.000,00	5.000,00	0,00
40	36201-0002	Technischer Bedarf für Freizeiten	52,00	0,00	52,00
40	36201-0003	Größere Anschaffungen Kinder- und Jugendförderung	3.000,00	3.000,00	0,00
40	36501-0001	Gestaltung Außengelände Okrifteler Straße (K. 2+9)	419,11	0,00	419,11
40	36501-0102	Größere Anschaffungen Kita 1	5.000,00	5.000,00	0,00
40	36501-0202	Größere Anschaffungen Kita 2	13.195,32	12.540,00	655,32
40	36501-0302	Größere Anschaffungen Kita 3	9.401,74	8.500,00	901,74
40	36501-0402	Größere Anschaffungen Kita 4	8.543,14	8.540,00	3,14
40	36501-0502	Größere Anschaffungen Kita 5	0,88	0,00	0,88
40	36501-0505	Schallschutzmaßnahme Kita 5	3.608,58	0,00	3.608,58
40	36501-0602	Größere Anschaffungen Kita 6	5.260,46	0,00	5.260,46
40	36501-0702	Größere Anschaffungen Kita 7	4.464,83	4.460,00	4,83
40	36501-0802	Größere Anschaffungen Kita 8	458,98	0,00	458,98
40	36501-0902	Größere Anschaffungen Kita 9	19.293,28	19.290,00	3,28
40	36501-1002	Größere Anschaffungen Kita 10	2.810,83	2.800,00	10,83
40	36501-1102	Größere Anschaffungen Kita 11	14.400,30	13.000,00	1.400,30
40	36501-1104	Planungskosten und Neubau Kita 11	8.263,08	4.910,00	3.353,08
40	36602-0002	Neuanschaffung technische Geräte Juz Mörfelden	752,00	750,00	2,00
40	36602-0003	Neuanschaffung technische Geräte Juz Walldorf	430,02	0,00	430,02
40	36602-0006	Größere Anschaffungen Juz Walldorf	4.974,84	4.900,00	74,84
40	36602-0009	Größere Anschaffung JuKuz Mörfelden	2.151,67	2.150,00	1,67
		SUMME:	129.911,00	107.870,00	22.041,00
50	11150-0001	Investitionen 50 (Anschaffungen bis 1.000 €)	4.052,04	3.500,00	552,04
50	11150-0004	Beschaffung von Hardware	2.000,00	0,00	2.000,00
50	25201-0004	Errichtung einer Stele	9.815,00	9.815,00	0,00
50	25201-0005	Zuschuss für Bau Studienzentrum M-Horvath-Stiftung	0,00	0,00	0,00
50	42102-0001	Zuschuss für Investitionen Vereine	29.503,08	29.500,00	3,08
50	42102-0002	Bau Zweifeldhalle SKV	0,00	0,00	0,00
50	42401-0001	Investive Anschaffungen Waldschwimmbad	2.491,24	0,00	2.491,24
50	42401-0002	Investive Anschaffungen Badese	2.000,00	0,00	2.000,00
50	42402-0002	Investive Anschaffungen Kurt-Bachmann-Halle	2.000,00	0,00	2.000,00
50	42402-0003	Investive Anschaffungen Sporthalle Walldorf	2.007,00	2.000,00	7,00
50	57302-0001	Investive Anschaffungen Bürgerhaus	16.500,00	16.500,00	0,00
50	57302-0002	Investive Anschaffungen Stadthalle	5.000,00	5.000,00	0,00
		SUMME:	75.368,36	66.315,00	9.053,36
60	11108-0001	Ankauf diverser Grundstücke (bebauter Grundbesitz)	1,90	0,00	1,90
60	11108-0002	Ankauf von Grundstücken (unbebauter Grundbesitz)	143.817,86	143.815,00	2,86
60	11110-0001	Investitionen 60.3 (Anschaffungen bis 1.000 €)	1.041,49	1.000,00	41,49

Haushaltsausgabereiste Investitionen Übertragung von 2016 nach 2017

Budget	Investition	Beschreibung	mögliche HAR 2016	Entscheidung Fachamt	eingespart
60	11110-0002	Anschaffung von Motorgeräten	0,98	0,00	0,98
60	11110-0003	Anschaffung von Fahrzeugen Bauhof	3.311,16	3.000,00	311,16
60	11110-0005	Anschaffung von Kleingeräten	246,51	0,00	246,51
60	11110-0006	Baumaßnahmen Bauhof Walldorf	114,55	0,00	114,55
60	11110-0012	Blitzschutzanlage Bauhof Sozialgebäude	4,76	0,00	4,76
60	11160-0001	Investitionen 60.1 (Anschaffungen bis 1.000 €)	0,68	0,00	0,68
60	11160-0002	Investitionen 60.2 (Anschaffungen bis 1.000 €)	0,43	0,00	0,43
60	11160-0004	Beschaffung von Hardware	5,64	0,00	5,64
60	12601-0001	Investitionen 60.4 (Anschaffungen bis 1.000 €)	997,00	997,00	0,00
60	12601-0002	Anschaffung von Geräten (FFW Mörfelden)	2.755,68	2.755,00	0,68
60	12601-0003	Anschaffung von Geräten (FFW Walldorf)	3.780,74	3.780,00	0,74
60	12601-0004	Anschaffung von Fahrzeugen (FFW Mörfelden)	225.126,55	225.125,00	1,55
60	12601-0005	Anschaffung von Fahrzeugen (FFW Walldorf)	8.945,69	8.945,00	0,69
60	12601-0012	Digitale Funk-Endgeräte DRK	16.811,36	16.810,00	1,36
60	12601-0013	Erwerb von Digitalfunkgeräten (FFW Mö)	76.421,73	76.420,00	1,73
60	12601-0014	Erwerb von Digitalfunkgeräten (FFW Wa)	60.848,66	60.845,00	3,66
60	12601-0017	Atemschutzgeräte und Atemschutzmasken FFW Mö	0,69	0,00	0,69
60	12601-0028	Anschaffung Trockenschrank f. Atemschutzmasken	0,27	0,00	0,27
60	12601-0031	Erweiterung Umkleide- und Sanitärbereich FFW Wall.	1,39	0,00	1,39
60	12601-0032	Halle für Container FFW Walldorf	45.958,24	45.958,00	0,24
60	12601-0034	Gaswarnmessgerät	4.358,00	4.358,00	0,00
60	12601-0036	Druckluft Schlagschrauber	800,00	0,00	800,00
60	200711060	Fuß- und Radwegeunterf. Bahnhof Mörfelden	12.398,11	12.398,00	0,11
60	200712060	Umgestaltung Langgasse Nord 1.-2.BA	2.794,15	2.794,00	0,15
60	31503-0007	Sanierung Wohnungen	150.981,60	150.980,00	1,60
60	31503-0009	Wohnraumbedarf Am Gundhof 6 und Ludwigstraße 68	5.999,36	5.995,00	4,36
60	31503-0010	Sanierung Altenhilfezentrum Mörfelden (3 Gewerke)	298.019,34	298.015,00	4,34
60	31503-0011	Sozialer Wohnungsbau - Festplatz	400,41	400,00	0,41
60	36601-0001	Anschaffung Spiel-/Sportgeräte für Spielplätze	7.323,51	0,00	7.323,51
60	36601-0002	Tische, Bänke, Papierkörbe für Spielplätze	0,23	0,00	0,23
60	51101-0001	Verfügungsfond / Anreizprogramm - Aktive Kerne.	8.090,34	8.090,00	0,34
60	51101-0002	Erweiterung GIS-System	0,22	0,00	0,22
60	51101-0004	Umgestaltung Straßenräume Aktive Kernbereiche	2.350,00	2.350,00	0,00
60	51101-0008	Aktive Kernbereiche Kirchplatz	0,00	0,00	0,00
60	51101-0010	Alte Waldenserschule (Ludwigstraße/Grundschule)	10.988,02	10.985,00	3,02
60	51101-0011	Ev. Gemeindezentrum Walldorf (Aktive Kernbereiche)	165.900,00	165.900,00	0,00
60	54101-0006	Straßenbeleuchtung Fußgängerüberwege	33.852,55	33.850,00	2,55
60	54101-0010	Radwegebau	108.946,40	108.945,00	1,40
60	54101-0019	Straßenausbau Plassage Lange Äcker	86.179,99	86.175,00	4,99
60	54101-0020	Fahrradabstellplätze	3.000,00	3.000,00	0,00
60	54101-0021	Umgestaltung südliche Langgasse	122.335,01	122.335,00	0,01
60	54101-0024	Sanierung Kleinbrücken	0,35	0,00	0,35
60	54101-0025	Bahnhof Walldorf 2. BA (Unterführung + Aufzug)	25.000,00	25.000,00	0,00
60	54601-0001	Ausbau Bahnhofsumfeld Walldorf	33.665,46	33.665,00	0,46
60	55101-0001	Bänke, Papierkörbe, Baumschutzeinricht. (Stadtgeb.)	0,00	0,00	0,00
60	55101-0004	Pflanzen öffentliche Grünanlagen	0,83	0,00	0,83
60	55101-0006	Kleingeräte mit Motor (öffentl. Grün)	3.054,25	0,00	3.054,25
60	55101-0009	Aussichtsplattform für Oberwaldberg	0,00	0,00	0,00
60	55303-0002	Werkzeuge für die Grünpflege	1.000,00	0,00	1.000,00
60	55303-0003	Streifenfundamente beide Friedhöfe	0,58	0,00	0,58
60	55303-0006	Erschließung neuer Grabfelder (beide Friedhöfe)	0,82	0,00	0,82
60	55303-0010	Aufsitzmäher Friedhof Mörfelden	4,80	0,00	4,80
60	56104-0001	Förderung Erneuerbarer Energie	173.677,58	173.675,00	2,58
60	57303-0004	Gaststätte Bahnhof Walldorf	8.547,94	8.547,00	0,94
60	57303-0005	Fassaden- und Dachsanierung Bhf. Walldorf	257.505,00	257.505,00	0,00
60	57303-0006	Umbau Wasserturm	5.000,00	5.000,00	0,00
		SUMME:	2.122.368,81	2.109.412,00	12.956,81
70	55504-0001	Ankauf von Geräten Stadtwald	674,62	400,00	274,62
		SUMME:	674,62	400,00	274,62

24.03.2017 gp

Gesamtsumme	2.375.349,36	2.320.847,00	54.502,36
--------------------	---------------------	---------------------	------------------

Investitionsbericht Stadt Mörfelden-Walldorf						
Datumsfilter:	01.01.2016..31.12.2016					
Budget:	01 - Städtische Gremien					
Investitionsnr.	Beschreibung	HH-Ansatz 2016	HH-Reste	Ergebnis 2016	Verfügbar	Erläuterungen
11101-0001	Investitionen 01 (Anschaffungen bis 1.000 €)	2.200,00 €	4.500,00 €	6.673,05 €	26,95 €	Flügelürenschränk, Bürostuhl, Schreibtisch, Softwarelizenz 800,00 € Übergabe 11102-0005
	SUMME:	2.200,00 €	4.500,00 €	6.673,05 €	26,95 €	

Persönliche Kopie für:
 Pietsch
 Pietsch, Gerrit
 Mörfelden-Walldorf

Investitionsbericht Stadt Mörfelden-Walldorf						
Datumsfilter:	01.01.2016..31.12.2016					
Budget:	10 - Hauptamt					
Investitionsnr.	Beschreibung	HH-Ansatz 2016	HH-Reste	Ergebnis 2016	Verfügbar	Erläuterungen
11102-0005	Investitionen Zentrale Dienste	7.000,00 €	2.500,00 €	9.104,32 €	395,68 €	Diktiergeräte, Spülmaschine, Schreibtisch, Tonanlage Sitzungssaal 800,00 € Übernahme 11101-0001 1.200,00 € Übernahme 11103-0001
11103-0001	Betriebssystem- und Standardsoftwarelizenzen	4.300,00 €	5.000,00 €	1.551,89 €	7.748,11 €	Lizenzen 1.200,00 € Übergabe 11102-0005
11103-0003	Ersatzgeräte Netzwerk, Telefonie	3.000,00 €	- €	2.441,88 €	558,12 €	UTM Sophos, Optiplex Mini-Tower
11103-0007	Lizenzen	24.000,00 €	5.750,00 €	- €	29.750,00 €	
	SUMME:	38.300,00 €	13.250,00 €	13.098,09 €	38.451,91 €	

Investitionsbericht Stadt Mörfelden-Walldorf									
Datumsfilter:	01.01.2016..31.12.2016								
Budget:	20 - Amt für Finanzen								
Investitionsnr.	Beschreibung	HH-Ansatz 2016	HH-Reste	Ergebnis 2016	Verfügbar	Erläuterungen			
11106-0001	Investitionen 20 (Anschaffungen bis 1.000 €)	1.000,00 €	2.000,00 €	2.333,58 €	666,42 €	Flügeltürenschränk, 3 Bürodrehstühle			
11106-0005	Anschaffung von Hardware	500,00 €	500,00 €	- €	1.000,00 €				
11106-0007	Umrüstung NSK	- €	6.000,00 €	6.000,00 €	- €	FinanzbuchhaltungssoftwareInfoma N7			
	SUMME:	1.500,00 €	8.500,00 €	8.333,58 €	1.666,42 €				

Persönliche Kopie für:
 Pietsch, Gerrit
 Mörfelden-Walldorf

Investitionsbericht Stadt Mörfelden-Walldorf						
Datumsfilter:	01.01.2016..31.12.2016					
Budget:	30 - Bürger- und Ordnungsamt					
Investitionsnr.	Beschreibung	HH-Ansatz 2016	HH-Reste	Ergebnis 2016	Verfügbar	Erläuterungen
11130-0001	Investitionen 30 (Anschaffungen bis 1.000 €)	2.530,00 €	120,00 €	1.768,71 €	881,29 €	2 Schiebetürenschränke, Sechskantschrauben, Schieben
12209-0001	Lizenzen Online-Anmeldung	- €	6.000,00 €	- €	6.000,00 €	
	SUMME:	2.530,00 €	6.120,00 €	1.768,71 €	6.881,29 €	

Persönliche Kopie für:
 Pietsch
 Pietsch, Gerrit
 Mörfelden-Walldorf

Investitionsbericht Stadt Mörfelden-Walldorf												
Datumsfilter:	01.01.2016..31.12.2016											
Budget:	40 - Sozial- und Wohnungsamt											
investitionsnr	Beschreibung	HH-Ansatz 2016	HH-Reste	Ergebnis 2016	Verfügbar	Erläuterungen						
11140-0001	Investitionen 40 (Anschaffungen bis 1.000 €)	5.000,00 €	- €	1.794,78 €	3.205,22 €	3 Bürostühle						
24201-0001	Investitionen Albert-Schweizer-Schule	7.050,00 €	- €	5.223,91 €	1.826,09 €	Atelierwagen, Papier-Schubkastenschrank, Fächerschrank bestehend aus 5 Schränken 5.500,00 € Übernahme 24201-0010 5.500,00 € Übergabe 24201-0001						
24201-0010	Technische Geräte Albert-Schweizer-Schule	5.500,00 €	5.500,00 €	- €	- €							
31301-0001	Um- und Ausbau Weserstraße 13a (Asyl)	- €	176.400,00 €	171.231,37 €	5.168,63 €	Baukosten						
31301-0002	Größere Anschaffungen Wohnraumversorgung	6.230,00 €	- €	- €	6.230,00 €							
31501-0001	Anschaffung Software für Fehlbelegung	2.000,00 €	- €	- €	2.000,00 €							
31502-0002	Einfachausstattung Obdachlosenunterkünfte	5.000,00 €	- €	- €	5.000,00 €							
36201-0002	Technischer Bedarf für Freizeiten	- €	950,00 €	898,00 €	52,00 €	Zelt						
36201-0003	Größere Anschaffungen Kinder- und Jugendförderung	3.000,00 €	- €	- €	3.000,00 €							
36501-0001	Gestaltung Außengelände Okrifteiler Straße (K. 2+9)	7.500,00 €	- €	7.080,89 €	419,11 €	Palisaden für Hangabsicherung 10.000,00 € Übergabe 36501-0902						
36501-0102	Größere Anschaffungen Kita 1 (Treburer Straße1-7)	5.000,00 €	- €	- €	5.000,00 €							
36501-0202	Größere Anschaffungen Kita 2 (Okrifteiler Straße 27)	14.500,00 €	- €	1.304,68 €	13.195,32 €	Trefford-Teppich						
36501-0302	Größere Anschaffungen Kita 3 (Elsa-Brandström-Straße 27)	13.500,00 €	- €	4.098,26 €	9.401,74 €	Baukosten Rädchenparcour						
36501-0402	Größere Anschaffungen Kita 4 (Otto-Hahn-Straße 3)	13.500,00 €	4.000,00 €	8.956,86 €	8.543,14 €	Kondentrockner, Umbau- u. Renovierungsarbeiten 6.500,00 € Unechte Deckungsfähigkeit aus Einnahmen (Regionalfonds)						
36501-0502	Größere Anschaffungen Kita 5 (Heidelberger Straße 2)	21.100,00 €	- €	21.099,12 €	0,88 €	Induktionskochfeld, Wassersäule/Sprudelsäule, Baukosten 1.000,00 € Unechte Deckungsfähigkeit aus Einnahmen (Spende)						
36501-0505	Schallschutzmaßnahme Kita 5 (Heidelberger Straße 2)	5.027,00 €	6.000,00 €	2.391,42 €	8.635,58 €	Baukosten 5.027,00 € Übernahme 36601-0001						
36501-0602	Größere Anschaffungen Kita 6 (Parkstraße 24)	10.000,00 €	- €	4.739,54 €	5.260,46 €	Trampolin-Erdeinbau, Wickelanlage, Trefford-Teppich						
36501-0702	Größere Anschaffungen Kita 7 (Kollwitzweg 20)	25.500,00 €	12.195,00 €	33.230,17 €	4.464,83 €	Baukosten						

Investitionsbericht Stadt Mörfelden-Walldorf									
Datumsfilter:	01.01.2016..31.12.2016								
Budget:	40 - Sozial- und Wohnungsamt								
investitionsnr	Beschreibung	HH-Ansatz 2016	HH-Reste	Ergebnis 2016	Verfügbar	Erläuterungen			
36501-0802	Größere Anschaffungen Kita 8 (Jean-Calvin-Straße 21)	5.000,00 €	- €	4.541,02 €	458,98 €	Tretford-Teppich, 3 Hochschränke, Weichschaumbett incl. Matratze, Kühlschranks			
36501-0902	Größere Anschaffungen Kita 9 (Okriffeler Straße 27)	34.100,00 €	14.500,00 €	29.306,72 €	19.293,28 €	9.600,00 € Unechte Deckungsfähigkeit aus Einnahmen (Regionalfonds) 10.000,00 € Übernahme 36501-0001			
36501-1002	Größere Anschaffungen Kita 10 (Grünewaldweg 33)	9.400,00 €	11.500,00 €	18.089,17 €	2.810,83 €	Waschvollautomat, Beamer, Spielhaus, Induktionskochfeld			
36501-1102	Größere Anschaffungen Kita 11 (Nordring)	2.500,00 €	37.000,00 €	25.099,70 €	14.400,30 €	2 Sonnenschirme, 2 Sonnensegel, Brunnen+Pumpe, Gartenhaus, 2 Kleiderschränke, Regalkombination, Digitalkamera, Sitzbank 2.500,00 € Übergabe 36602-0009			
36501-1104	Planungskosten und Neubau Kita 11	47.100,00 €	101.520,00 €	140.356,92 €	8.263,08 €	Baukosten 177.900,00 € Übergabe 31503-0010			
36602-0002	Neuanschaffung technische Geräte Juz Mörfelden	2.549,00 €	- €	1.797,00 €	752,00 €	Gesangsanlage, LED Scanner Bundle 451,00 € Übergabe 36602-0009			
36602-0003	Neuanschaffung technische Geräte Juz Walldorf	1.500,00 €	- €	1.069,98 €	430,02 €	Akkubetriebene Lautsprecher 1.500,00 € Übergabe 36602-0006			
36602-0006	Größere Anschaffungen Juz Walldorf	7.900,00 €	- €	2.925,16 €	4.974,84 €	Dunstabzugshaube 400,00 € Unechte Deckungsfähigkeit aus Einnahmen (Spende) 1.500,00 € Übernahme 36602-0003			
36602-0009	Größere Anschaffung JuKuz Mörfelden	8.351,00 €	- €	6.199,33 €	2.151,67 €	Grillanlage, Schaukasten, Bühnenpodest, Tischfußballgerät, Gefrierschrank 400,00 € Unechte Deckungsfähigkeit aus Einnahmen (Spende) 451,00 € Übernahme 36602-0002 2.500,00 € Übernahme 36501-1102			
	SUMME:	256.807,00 €	369.565,00 €	491.434,00 €	134.938,00 €				

Investitionsbericht Stadt Mörfelden-Walldorf						
Datumsfilter:	01.01.2016..31.12.2016					
Budget:	50 - Sport- und Kulturamt					
Investitionsnr.	Beschreibung	HH-Ansatz 2016	HH-Reste	Ergebnis 2016	Verfügbar	Erläuterungen
11150-0001	Investitionen 50 (Anschaffungen bis 1000 €)	8.000,00 €	- €	3.947,96 €	4.052,04 €	Pavillon, Herd, Hochdruckreiniger, CD-Player, Mobile Tonanlage, Dell Optiplex
11150-0004	Beschaffungen von Hardware	2.000,00 €	- €	- €	2.000,00 €	
25201-0004	Errichtung einer Stele	- €	12.215,00 €	2.400,00 €	9.815,00 €	Baukosten Stele
25201-0005	Zuschuss für Bau Studienzentrum M.-Horvath-Stiftung	- €	30.000,00 €	30.000,00 €	- €	Zuschuss
42102-0001	Zuschuss für Investitionen Vereine	61.000,00 €	32.000,00 €	63.496,92 €	29.503,08 €	Zuschüsse
42102-0002	Zuschuss zum Bau einer Zweifelhalle der SKV Mörfelden	43.500,00 €	- €	43.500,00 €	- €	Zuschuss
42401-0001	Investive Anschaffungen Waldschwimmbad	8.500,00 €	4.000,00 €	10.008,76 €	2.491,24 €	2 Flachstrahliduschen, Versenk-Regner, 2 Computerkassen
42401-0002	Investive Anschaffungen Badesee	2.000,00 €	- €	- €	2.000,00 €	
42402-0002	Investive Anschaffungen Kurt-Bachmann-Halle	2.000,00 €	- €	- €	2.000,00 €	
42402-0003	Investive Anschaffungen Sporthalle Walldorf	2.000,00 €	560,00 €	553,00 €	2.007,00 €	Waschmaschine
57302-0001	Investive Anschaffungen Bürgerhaus	16.500,00 €	- €	- €	16.500,00 €	
57302-0002	Investive Anschaffungen Stadthalle	5.000,00 €	- €	- €	5.000,00 €	
	SUMME:	150.500,00 €	78.775,00 €	153.906,64 €	75.368,36 €	

Investitionsbericht Stadt Mörfelden-Walldorf						
Datumfilter:	01.01.2016..31.12.2016					
Budget:	60 - Stadtplanungs- und -bauamt					
Investitionsnr.	Beschreibung	HH-Ansatz 2016	HH-Reste	Ergebnis 2016	Verfügbar	Erläuterungen
11108-0001	Ankauf von Grundstücken (bebaubarer Grundbesitz)	19.522,00 €	- €	19.520,10 €	1,90 €	Ankauf diverser Grundstücke 680,00 € Übernahme 11108-0002 5.000,00 € Übergabe 11108-0002 5.000,00 € Übergabe 51101-0010 18.333,00 € Übernahme 51101-0010 509,00 € Übernahme 51101-0010
11108-0002	Ankauf von Grundstücken (unbebaubarer Grundbesitz)	170.297,00 €	12.460,00 €	38.939,14 €	143.817,86 €	Ankauf diverser Grundstücke 680,00 € Übergabe 11108-0001 44.000,00 € Übernahme 200711060 5.000,00 € Übernahme 11108-0001 5.000,00 € Übernahme 11108-0004 2.356,00 € Übernahme 11160-0001 358,00 € Übernahme 11160-0002 2.003,00 € Übernahme 12601-0001 1.324,00 € Übernahme 12601-0017 214,00 € Übernahme 12601-0032 5.000,00 € Übernahme 12601-0033 142,00 € Übernahme 12601-0034 1.093,00 € Übernahme 36601-0002 5.190,00 € Übernahme 51101-0001 10.000,00 € Übernahme 54102-0002 7.000,00 € Übernahme 54501-0001 28.190,00 € Übernahme 55101-0001 4.107,00 € Übernahme 55101-0004 15.000,00 € Übernahme 55101-0007 5.000,00 € Übernahme 57102-0001
11108-0004	Grenzäune inkl. Türen (Teilung von Kleingärten)	- €	- €	- €	- €	5.000,00 € Übergabe 11108-0002 Bürodrehstuhl, Akku-Stichsäge, Steintransportkarre, Kragarmregal, Mischverstärker
11110-0001	Investitionen 60.3 (Anschaffungen bis 1.000 €)	8.220,00 €	- €	7.178,51 €	1.041,49 €	4.000,00 € Übernahme 11110-0003 780,00 € Übergabe 11110-0006

Investitionsbericht Stadt Mörfelden-Walldorf									
Datumsfilter:	01.01.2016..31.12.2016								
Budget:	60 - Stadtplanungs- und -bauamt								
Investitionsnr.	Beschreibung	HH-Ansatz 2016	HH-Reste	Ergebnis 2016	Verfügbar	Erläuterungen			
11110-0002	Anschaffung von Motorgeräten	4.655,00 €	- €	4.654,02 €	0,98 €	Akku-Winkelschleifer, Laubsauger, Akku-Schlagschrauber 345,00 € Übergabe 51101-0010			
11110-0003	Anschaffung von Fahrzeugen Bauhof	91.000,00 €	800,00 €	88.488,84 €	3.311,16 €	Anhängerkupplung, Hochklippschaukel für Radlader, Schleifeimähkopf, Traktor, Absetzmulde, Geräteträger mit Wintergeräten 4.000,00 € Übergabe 11110-0001			
11110-0005	Anschaffung von Kleingeräten	11.940,00 €	- €	11.693,49 €	246,51 €	Milwaukee-Tool-Set, Kompakt-Wetterstation. 10.000,00 € Übernahme 11110-0010 60,00 € Übergabe 51101-0010			
11110-0006	Baumaßnahme Bauhof Walldorf	35.780,00 €	- €	35.665,45 €	114,55 €	Baukosten Umbau 35.000,00 € Übernahme 200711060 780,00 € Übernahme 11110-0001			
11110-0010	Wegbefestigung Bauhof	- €	- €	- €	- €	10.000,00 € Übergabe 11110-0005			
11110-0012	Blitzschutzanlage Bauhof Sozialgebäude	32.725,00 €	- €	32.720,24 €	4,76 €	Installation Blitzschutzsystem 275,00 € Übergabe 51101-0010			
11160-0001	Investitionen 60.1 (Anschaffungen bis 1.000 €)	1.644,00 €	805,00 €	2.448,32 €	0,68 €	Systemwagen, Dell Optiplex Minitower 2.356,00 € Übergabe 11108-0002			
11160-0002	Investitionen 60.2 (Anschaffungen bis 1.000 €)	3.642,00 €	- €	3.641,57 €	0,43 €	5 Hängeregisterschränke, 2 Bürodrehstühle 358,00 € Übergabe 11108-0002			
11160-0004	Beschaffung von Hardware (GIS)	2.200,00 €	- €	2.194,36 €	5,64 €	2 Monitore. 4.800,00 € Übergabe 51101-0010			
12601-0001	Investitionen 60.4 (Anschaffungen bis 1.000 €)	997,00 €	- €	- €	997,00 €	2.003,00 € Übergabe 11108-0002			
12601-0002	Anschaffung von Geräten (FFW Mörfelden)	10.000,00 €	- €	7.244,32 €	2.755,68 €	Euroblitz, Transportladegerät, Tauschmotorpumpe, Satz Hebekissen, Abseilspinn für Korbtrage, Formhölzer für Transportkästen			
12601-0003	Anschaffung von Geräten (FFW Walldorf)	10.000,00 €	7.525,00 €	13.744,26 €	3.780,74 €	Einpersonenhaspel, Kabeltrommel, Spezialhammer-Set, Werkzeugbox, Nebelmaschinen-Set, Rettungspuppen-Set, Türöffnungskoffer Komplettsatz, Gasmessgeräteprüfstation			

Investitionsbericht Stadt Mörfelden-Walldorf													
Investitionsnr.	Beschreibung	HH-Ansatz 2016	HH-Reste	Ergebnis 2016	Verfügbar	Erläuterungen							
Datumsfilter:	01.01.2016..31.12.2016												
Budget:	60 - Stadtplanungs- und -bauamt												
12601-0004	Anschaffungen von Fahrzeugen (FFW Mörfelden)	- €	336.000,00 €	110.873,45 €	225.126,55 €	Tanklöschfahrzeug (TLF) 400 inkl. Ausstattung							
12601-0005	Anschaffungen von Fahrzeugen (FFW Walldorf)	- €	20.845,00 €	11.899,31 €	8.945,69 €	Nachrüstung Rettbox Gerätewagen Logistik (GWL-1)							
12601-0012	Digitale Funk-Endgeräte DRK	- €	31.660,00 €	14.848,64 €	16.811,36 €	Zuschuss Digitale Melder							
12601-0013	Erwerb von Digitalfunkgeräten (FFW Mörfelden)	- €	82.505,00 €	6.083,27 €	76.421,73 €	Einbaukosten Funkgerät							
12601-0014	Erwerb von Digitalfunkgeräten (FFW Walldorf)	- 22.000,00 €	83.185,00 €	336,34 €	60.848,66 €	Handfunkgerät							
12601-0017	Atemschutzgeräte und Atemschutzmasken FFW Mörfelden	19.676,00 €	- €	19.675,31 €	0,69 €	MSA Pressluftatmer Gerätesystem							
12601-0018	Chemikalienschutzanzüge FFW Mörfelden	- €	- €	- €	- €	5.000,00 € Übernahme 12601-0018							
12601-0028	Anschaffung Trockenschrank f. Atemschutzmasken	- 865,00 €	17.000,00 €	16.134,73 €	0,27 €	10.000,00 € Übernahme 12601-0037							
12601-0031	Erweiterung Umkleide- und Sanitärbereich FFW Walldorf	- 415,00 €	1.035,00 €	618,61 €	1,39 €	1.324,00 € Übergabe 11108-0002							
12601-0032	Halle für Container FFW Walldorf	- 214,00 €	78.185,00 €	32.012,76 €	45.958,24 €	5.000,00 € Übergabe 12601-0017							
12601-0033	Gefahrstoffschrank inkl. Absaugung FFW Walldorf	- €	- €	- €	- €	Trockenschrank							
12601-0034	Gaswarnmessgerät FFW Walldorf	4.358,00 €	- €	- €	4.358,00 €	865,00 € Übergabe 51101-0010							
12601-0035	Dreibock FFW Walldorf	- €	- €	- €	- €	Baukosten							
12601-0036	Druckluft Schlagschrauber FFW Walldorf	800,00 €	- €	- €	800,00 €	415,00 € Übergabe 51101-0010							
31503-0006	Verkehrshassel FFW Mörfelden	- €	- €	- €	- €	Baukosten							
31503-0007	Investitionen Wohnraumbewirtschaftung Sanierung Wohnungen	300.000,00 €	61.030,00 €	210.048,40 €	150.981,60 €	214,00 € Übergabe 11108-0002							
31503-0009	Wohnraumbedarf Am Gundhof 6 und Ludwigstraße 68	- 100.000,00 €	212.175,00 €	106.175,64 €	5.999,36 €	5.000,00 € Übergabe 11108-0002							
31503-0010	Sanierung Altenhilfezentrum Mörfelden (3 Gewerke)	422.900,00 €	254.710,00 €	379.590,66 €	298.019,34 €	2.000,00 € Übernahme 12601-0035							
31503-0011	Sozialer Wohnungsbau "Festplatz"	89.901,00 €	- €	89.500,59 €	400,41 €	142,00 € Übergabe 11108-0002							

Investitionsbericht Stadt Mörfelden-Walldorf						
Datumfilter:	01.01.2016..31.12.2016					
Budget:	60 - Stadtplanungs- und -bauamt					
Investitionsnr.	Beschreibung	HH-Ansatz 2016	HH-Reste	Ergebnis 2016	Verfügbar	Erläuterungen
36601-0001	Anschaffung Spiel-/Sportgeräte für Spielplätze	24.973,00 €	3.155,00 €	25.831,49 €	2.296,51 €	2 Spielkombinationen, 2-Sitzer-Schaukel, 2 Sonnensofas, Vogelneestschaukel, 4 Bankseits 5.027,00 € Übergabe 36501-0505
36601-0002	Tische, Bänke, Papierkörbe für Spielplätze	3.907,00 €	- €	3.906,77 €	0,23 €	5 Jugendbänke 1.093,00 € Übergabe 11108-0002
51101-0001	Verfügungsfond / Anreizprogramm -Aktive Kerne.	24.810,00 €	23.810,00 €	40.529,66 €	8.090,34 €	Förderung diverser Maßnahmen 5.190,00 € Übergabe 11108-0002
51101-0002	Erweiterung GIS-System	688,00 €	2.500,00 €	1.811,78 €	0,22 €	Erweiterung geografisches Informationssystem 715,00 € Übergabe 51101-0010 27,00 € Übergabe 54101-0024
51101-0004	Umgestaltung Straßenräume Aktive Kernbereiche	5.000,00 €	7.350,00 €	- €	2.350,00 €	5.000,00 € Übergabe 54101-0021
51101-0008	Aktive Kernbereiche Kirchplatz	7.000,00 €	7.000,00 €	- €	- €	7.000,00 € Übergabe 54101-0021
51101-0009	Waldensersaal Umgebung "Neuer Mitte"	- €	- €	- €	- €	25.000,00 € Übergabe 57303-0004 25.000,00 € Übernahme 54101-0025
51101-0010	Alte Waldenserschule (Ludwigstraße): Grundschule	20.253,00 €	- €	9.264,98 €	10.988,02 €	Baukosten 5.000,00 € Übernahme 11108-0001 60,00 € Übernahme 11110-0005 275,00 € Übernahme 11110-0012 4.800,00 € Übernahme 11160-0004 865,00 € Übernahme 12601-0028 415,00 € Übernahme 12601-0031 3.155,00 € Übernahme 200711060 1.250,00 € Übernahme 200712060 1.000,00 € Übernahme 31503-0006 715,00 € Übernahme 51101-0002 1.215,00 € Übernahme 55101-0009 18.333,00 € Übergabe 11108-0001 345,00 € Übernahme 11110-0002 509,00 € Übergabe 11108-0001
51101-0011	Ev. Gemeindezentrum Walldorf (Aktive Kernbereiche)	252.000,00 €	- €	86.100,00 €	165.900,00 €	Zuschuss
54101-0006	Straßenbeleuchtung Fußgängerüberwege	45.000,00 €	16.600,00 €	27.747,45 €	33.852,55 €	Straßenbeleuchtung diverse Straßen 35.000,00 € Übernahme 200711060

Investitionsbericht Stadt Mörfelden-Walldorf									
Datumsfilter:	01.01.2016..31.12.2016								
Budget:	60 - Stadtplanungs- und -bauamt								
Investitionsnr.	Beschreibung	HH-Ansatz 2016	HH-Reste	Ergebnis 2016	Verfügbar	Erläuterungen			
54101-0010	Radwegebau	120.800,00 €	16.155,00 €	28.008,60 €	108.946,40 €	Anbindung Fahrradweg Industriestraße/Starkenburgerstraße, Anbindung Fahrradweg			
54101-0019	Straßenausbau "Passage Lange Äcker"	250.000,00 €	5.150,00 €	168.970,01 €	86.179,99 €	Baukosten			
54101-0020	Fahradabstellplätze	- 2.000,00 €	5.000,00 €	- €	3.000,00 €	Baukosten			
54101-0021	Umgestaltung südliche Langgasse	133.000,00 €	- €	10.664,99 €	122.335,01 €	Baukosten			
54101-0024	Sanierung von Kleinbrücken	21.173,00 €	- €	21.172,65 €	0,35 €	Baukosten			
54101-0025	Bahnhof Walldorf 2. BA (Unterführung + Aufzug)	25.000,00 €	- €	- €	25.000,00 €	25.000,00 € Übergabe 51101-0009			
54102-0002	Anschaffung Papierkörbe, Baumschutzbügel, Zaun	- €	- €	- €	- €	10.000,00 € Übergabe 11108-0002			
54501-0001	Abfallimer (Straßenreinigung)	- €	- €	- €	- €	7.000,00 € Übergabe 11108-0002			
54601-0001	Ausbau Bahnhofsumfeld Walldorf	- €	38.445,00 €	4.779,54 €	33.665,46 €	Bodenhilfen			
55101-0001	Bänke, Papierkörbe, Baumschutzeinricht. (Stadtgeb.)	- 6.190,00 €	6.190,00 €	- €	- €	28.190,00 € Übergabe 11108-0002			
55101-0004	Pflanzen öffentliche Grünanlagen	- 4.107,00 €	9.620,00 €	5.512,17 €	0,83 €	Bäume			
55101-0006	Kleingeräte mit Motor (öffentl. Grün)	10.000,00 €	- €	6.945,75 €	3.054,25 €	4.107,00 € Übergabe 11108-0002 Akku-Winkelschleifer, Baumschere, Heckenschneider			
55101-0007	Regionalpark Investitionszuschüsse	- €	- €	- €	- €	15.000,00 € Übergabe 11108-0002			
55101-0009	Aussichtsplattform für Oberwaldberg	- 1.215,00 €	1.810,00 €	595,00 €	- €	Baukosten			
55303-0002	Werkzeuge für die Grünpflege	1.000,00 €	- €	- €	1.000,00 €	1.215,00 € Übergabe 51101-0010			
55303-0003	Streifenfundamente beide Friedhöfe	3.000,00 €	- €	2.999,42 €	0,58 €	Streifenfundamente, Beton			
55303-0006	Erschließung neuer Grabfelder (beide Friedhöfe)	14.099,00 €	13.725,00 €	27.823,18 €	0,82 €	Baukosten neue Grabfelder			
55303-0010	Aufsitzmäher Friedhof Mörfelden	12.000,00 €	- €	11.995,20 €	4,80 €	901,00 € Übergabe 31503-00011 Frontsichelmäher			

Investitionsbericht Stadt Mörfelden-Walldorf						
Datumsfilter:	01.01.2016..31.12.2016					
Budget:	60 - Stadtplanungs- und -bauamt					
Investitionsnr.	Beschreibung	HH-Ansatz 2016	HH-Reste	Ergebnis 2016	Verfügbar	Erläuterungen
56104-0001	Förderung Erneuerbarer Energie	172.325,00 €	60.430,00 €	59.077,42 €	173.677,58 €	Förderung Solarthermieanlagen, Passivhäuser, Energetische Hallenbeleuchtung 131.325,00 € Unechte Deckungsfähigkeit aus Einnahmen (Energie- und Klimaschutz Stand) 4.000,00 € Übergabe 57303-0004
57102-0001	Straßen- und Weihnachtsbeleuchtung Mörfelden 50% Zusch	- €	- €	- €	- €	5.000,00 € Übergabe 11108-0002
57303-0004	Gaststätte Bahnhof Walldorf	29.452,00 €	3.340,00 €	24.244,06 €	8.547,94 €	Baukosten 25.000,00 € Übernahme 51101-0009 4.000,00 € Übernahme 56104-0001 452,00 € Übernahme 200711060
57303-0005	Fassaden- und Dachsanierung Bhf. Walldorf	300.000,00 €	- €	42.495,00 €	257.505,00 €	Baukosten
57303-0006	Umbau Wasserturm	5.000,00 €	- €	- €	5.000,00 €	
200711060	Fuß- und Radwegeunterf. Bahnhof Mörfelden	- 117.607,00 €	131.975,00 €	1.969,89 €	12.398,11 €	Schlusszahlung Aufzug 35.000,00 € Übergabe 54101-0006 44.000,00 € Übergabe 11108-0002 3.155,00 € Übergabe 51101-0010 35.000,00 € Übergabe 11110-0006 452,00 € Übergabe 57303-0004
200712060	Umgestaltung Langgasse Nord 1.-2. BA	- 1.250,00 €	14.000,00 €	9.955,85 €	2.794,15 €	Baukosten 1.250,00 € Übergabe 51101-0010
	SUMME:	2.439.498,00 €	1.566.175,00 €	1.888.331,19 €	2.117.341,81 €	

Investitionsbericht Stadt Mörfelden-Walldorf									
Datumsfilter:	01.01.2016..31.12.2016								
Budget:	70 - Amt für Umwelt, Nachhaltigkeit und Energie								
Investitionsnr.	Beschreibung	HH-Ansatz 2016	HH-Reste	Ergebnis 2016	Verfügbar	Erläuterungen			
55504-0001	Ankauf von Geräten Stadtwald	1.800,00 €	- €	1.125,38 €	674,62 €	Motorsäge			
	SUMME:	1.800,00 €	- €	1.125,38 €	674,62 €				

Persönliche Kopie für:
 Pietsch
 Pietsch, Gerrit
 Mörfelden-Walldorf

Investitionsbericht Stadt Mörfelden-Walldorf						
Datumsfilter:	01.01.2016..31.12.2016					
Budget:	90 - Allgemeine Finanzwirtschaft					
Investitionsnr.	Beschreibung	HH-Ansatz 2016	HH-Reste	Ergebnis 2016	Verfügbar	Erläuterungen
61201-0002	Darlehen/Zuschuss Sozialwohnungen Walldorfer Weg	- €	440.000,00 €	440.000,00 €	- €	Das Darlehen wurde ausgezahlt
	SUMME:	- €	440.000,00 €	440.000,00 €	- €	

Persönliche Kopie für:
 Pietsch
 Pietsch, Gerrit
 Mörfelden-Walldorf

Persönliche Kopie für:
Pietsch
Pietsch, Gerrit
Mörfelden-Walldorf

Lage- und Rechenschafts- bericht 2016

Stadt Mörfelden-Walldorf

Persönliche Kopie für:
Pietsch
Pietsch, Gerrit
Mörfelden-Walldorf

1 Vorbemerkungen und rechtliche Grundlagen

Mit der Aufstellung eines Jahresabschlusses nach den Regelungen des doppelten Rechnungswesens ist auch die Verpflichtung zur Abgabe eines Rechenschaftsberichts verknüpft. Gemäß § 112 Abs. 3 der Hessischen Gemeindeordnung (HGO) ist der Jahresabschluss durch einen Rechenschaftsbericht zu erläutern.

Gemäß § 51 der Verordnung über die Aufstellung und Ausführung des Haushaltsplans der Gemeinden (Gemeindehaushaltsverordnung – GemHVO) sind im Rechenschaftsbericht der Verlauf der Haushaltswirtschaft und die Lage der Gemeinde unter dem Gesichtspunkt der Sicherung der stetigen Erfüllung der Aufgaben so darzustellen, dass ein den tatsächlichen Verhältnissen entsprechendes Bild vermittelt wird. Dabei sind die wesentlichen Ergebnisse des Jahresabschlusses und erhebliche Abweichungen der Jahresergebnisse von den Haushaltsansätzen zu erläutern und eine Bewertung der Abschlussrechnungen vorzunehmen.

Der Rechenschaftsbericht soll auch darstellen:

- Angaben über den Stand der Aufgabenerfüllung mit den Zielsetzungen und Strategien
- Vorgänge von besonderer Bedeutung, die nach dem Schluss des Haushaltsjahres eingetreten sind
- die voraussichtliche Entwicklung mit ihren wesentlichen Chancen und Risiken von besonderer Bedeutung
- wesentliche Abweichungen zwischen geplanten und tatsächlich durchgeführten Investitionen.

2 Jahresergebnis

Nach der Hessischen Gemeindeordnung (HGO) werden für die Beurteilung der kommunalen Haushalte vorrangig die Erträge und Aufwendungen herangezogen. Gemäß § 92 Abs. 4 HGO soll der Haushalt in jedem Jahr unter Berücksichtigung von Fehlbeträgen aus Vorjahren ausgeglichen sein.

Der Ergebnishaushalt gilt als ausgeglichen, wenn der Gesamtbetrag der ordentlichen Erträge und der Zins- und sonstigen Finanzerträge mindestens ebenso hoch ist wie der Gesamtbetrag der ordentlichen Aufwendungen und der Zins- und sonstigen Finanzaufwendungen oder der Fehlbedarf im ordentlichen Ergebnis des Ergebnishaushalts und der Fehlbetrag im ordentlichen Ergebnis der Ergebnisrechnung durch die Inanspruchnahme von Mitteln der Rücklagen ausgeglichen werden können.

Grundsätzlich gilt, dass ein positives Jahresergebnis das Eigenkapital in der Bilanz erhöht und ein negatives Jahresergebnis das Eigenkapital belastet. Langfristig ist ein ausgeglichenes Ergebnis notwendig, um u. a. eine Generationengerechtigkeit sicherzustellen.

2.1 Ergebnishaushalt / Ergebnisrechnung

Nach Artikel 137 Abs. 5 der Hessischen Verfassung hat das Land Hessen die unveräußerliche Pflicht, die Kommunen mit aufgabenangemessenen Finanzmitteln auszustatten. Eine Verpflichtung, die vor allem seitens der Rechtsprechung unmissverständlich herausgestrichen wurde.

Mit einem regelrechten Paukenschlag hatte der Hessische Staatsgerichtshof in seinem Urteil vom 21. Mai 2013 das hessische Finanzausgleichsgesetz 2011 in wesentlichen Teilen für unvereinbar mit der hessischen Verfassung erklärt. Spätestens zum Ausgleichsjahr 2016 musste der kommunale Finanzausgleich neu geregelt werden.

Auslöser der Grundrechtsklage der Stadt Alsfeld war, dass das Land Hessen die Steuerverbundmasse im Finanzausgleich 2011 zum Nachteil der Kommunen um 360 Mio. Euro gekürzt und parallel eine neue Umlage, nämlich die Kompensationsumlage, eingeführt hatte, die von den kreisangehörigen Gemeinden erhoben werden und den Landkreisen und kreisfreien Städten als Ausgleich für Zuweisungsverluste zukommen sollte. Der Entzug aus der Finanzausgleichsmasse bedeutete für Mörfelden-Walldorf jährlich Mindererträge in Höhe von ca. 2,4 Mio. Euro.

Der Anspruch der Kommunen auf eine Mindestfinanzausstattung, wie er in Artikel 137 der Hessischen Verfassung manifestiert ist, stehe nach Ansicht des höchsten hessischen Gerichts nicht unter dem Vorbehalt der Leistungsfähigkeit des Landes, weshalb der Gesetzgeber die Höhe der zu kommunalen Aufgabenerfüllung mindestens erforderlichen Finanzmittel ermitteln und nachvollziehbar einschätzen müsse. Er habe den Finanzbedarf der Kommunen im Hinblick auf die pflichtigen Aufgaben realitätsgerecht zu ermitteln und unterliege insoweit einer Beobachtungs- und ggf. Nachbesserungspflicht. Für die freiwilligen Selbstverwaltungsaufgaben sei ein angemessener zusätzlicher Betrag vorzusehen.

Um, unabhängig von der Neuregelung des kommunalen Finanzausgleichs, der negativen finanziellen Entwicklung der kommunalen Haushalte entgegenzuwirken, hatten einige Länder, so auch Hessen, beschlossen, einen kommunalen Entschuldungsfonds (Schutzschirm) zu installieren, an dem 100 hessische Kommunen teilnehmen. Ziel des Entschuldungsfonds ist die Wiederherstellung der finanziellen Leistungsfähigkeit in Kommunen mit aktuell schwieriger Finanzsituation. Die konsolidierungsbedürftigen Kommunen sollen möglichst schnell wieder den Haushaltsausgleich im ordentlichen Ergebnis erreichen. Dafür stellte das Land bis zu 3,2 Mrd. Euro zur Tilgung von Altschulden zur Verfügung. Gleichzeitig mussten sich aber die Kommunen zu Konsolidierungsmaßnahmen verpflichten, die über das bisherige Maß hinausgingen.

Unter diesem Gesichtspunkt hat die Stadtverordnetenversammlung am 5. Februar 2013 mehrheitlich beschlossen, sich dem kommunalen Schutzschirm anzuschließen und sich verpflichtet, bis zum Haushaltsjahr 2017 einen ausgeglichenen Ergebnishaushalt vorzulegen. Nach Maßgabe des Schutzschirmgesetzes und der Verordnung zur Durchführung des Schutzschirmgesetzes gewährte das Land Entschuldungshilfen von insgesamt 18.110.797,00 Euro.

Zwischenzeitlich hat das Land Hessen ein neues Finanzausgleichsgesetz verabschiedet, das mit Wirkung zum 1. Januar 2016 in Kraft getreten ist. Durch die Neuberechnung des kommunalen Finanz-

ausgleichs erhält die Stadt Mörfelden-Walldorf im Saldo von Schlüsselzuweisung sowie Kreis- und Schulumlage 1.412.120,00 Euro mehr an Mitteln, als nach der seitherigen Berechnungsmethode.

Der Haushaltsplan 2016 nebst Haushaltssicherungskonzept ist am 15. Dezember 2015 von der Stadtverordnetenversammlung beschlossen worden. Er sieht folgenden Überschuss im ordentlichen Ergebnis vor:

ordentliches Ergebnis:	-403.464,00 Euro
außerordentliches Ergebnis:	0,00 Euro
Überschuss:	-403.464,00 Euro

Der Gesamtbetrag der Investitionskredite beträgt 1.407.900,00 Euro; Verpflichtungsermächtigungen wurden nicht veranschlagt. Der Höchstbetrag der Kassenkredite wurde von 62 Mio. Euro auf 60 Mio. Euro verringert.

Der Überschuss entspricht der mit dem Land Hessen geschlossenen Entschuldungsvereinbarung, sowie der Auflage der Aufsichtsbehörde, die Verfehlungen des Konsolidierungspfades aus den Jahren 2013 - 2015 zu kompensieren.

Mit Datum vom 3. Mai 2016 wurden die Haushaltssatzung und der Haushaltsplan 2016 vom Regierungspräsidium Darmstadt als zuständige Aufsichtsbehörde unter Auflagen genehmigt.

Die finanziellen Auswirkungen der Flüchtlingsunterbringung, die Tarifvereinbarungen im Sozial- und Erziehungsbereich und die allgemeine Tarifrunde des öffentlichen Dienstes, die positive Entwicklung der Gewerbesteuererträge sowie die geplanten Wohnungsbauprojekte "Festplatz Mörfelden" und "Siemensstraße" bzw. "Am Schlichter", erforderten einen haushaltstechnischen Nachvollzug in einem 1. Nachtragshaushalt 2016, der von der Stadtverordnetenversammlung am 10. November 2016 beschlossen wurde. Dieser sieht folgenden Überschuss vor:

ordentliches Ergebnis:	-403.628,00 Euro
außerordentliches Ergebnis:	0,00 Euro
Überschuss:	-403.628,00 Euro

Der Gesamtbetrag der Investitionskredite wurde um 33.180,00 Euro auf 1.441.080,00 Euro erhöht. Hierbei handelt es sich um Kredite im Rahmen des Kommunalinvestitionsprogramms (KIP). Verpflichtungsermächtigungen wurden nicht veranschlagt. Der Höchstbetrag der Kassenkredite verblieb bei 60 Mio. Euro.

Das fortgeschriebene Planergebnis 2016 entspricht ebenfalls der mit dem Land Hessen geschlossenen Entschuldungsvereinbarung, sowie der Auflage der Aufsichtsbehörde, die Verfehlungen des Konsolidierungspfades aus den Jahren 2013 - 2015 zu kompensieren.

Der 1. Nachtragshaushalt 2016 wurde von der Aufsichtsbehörde mit Verfügung vom 15. Dezember 2016 genehmigt.

2.1.1 Ergebnislage

Das Jahresergebnis berechnet sich aus folgenden Ergebnisteilen:

Verwaltungsergebnis

+ Ergebnis der Finanzierungstätigkeit (Finanzergebnis)

= Ergebnis der ordentlichen Tätigkeit (Ordentliches Ergebnis)

+ Ergebnis der außerordentlichen Tätigkeit (Außerordentliches Ergebnis)

= Jahresergebnis

Infolge der außerordentlich positiven Wirtschaftssituation und den damit verbundenen Mehrerträgen, schließt das Haushaltsjahr 2016 mit einem Überschuss von knapp 1,8 Mio. Euro ab und übertrifft damit das geplante Jahresergebnis um fast 1,4 Mio. Euro.

Erhöhte Erträge aus Vermietung und Verpachtung aufgrund der mit dem Kreis Groß-Gerau geschlossenen Mietverträge über stadteigene Liegenschaften zur Unterbringung von Flüchtlingen, die ertragswirksame Herabsetzung von Einzelwertberichtigungen sowie erhebliche Mehrerträge aus Gewerbe- und Einkommensteuer, bewirkten einen Anstieg der Erträge um rd. 4,8 Mio. Euro.

Die Mehraufwendungen bei der Gewerbesteuerumlage, den Personalaufwendungen und den Abschreibungen, sowie eine Rückstellungszuführung für in den Folgejahren zu erwartende Mehraufwendungen aus dem Finanzausgleich in Höhe von 2,7 Mio. Euro, führen zu einem Anwachsen der Aufwendungen um knapp 3,5 Mio. Euro.

Trotz dieser Mehraufwendungen schließt das Haushaltjahr 2016 mit einem bemerkenswerten Überschuss ab und trägt damit zur Kompensation der Fehlbeträge aus Schutzschirmverfehlungen der Jahre 2013 bis 2015 bei. Zum Stichtag belaufen sich diese Fehlbeträge noch auf die Summe von 3.812.126,35 Euro.

Die Ergebnisse im Überblick

Der Jahresabschluss 2016 weist in der Ergebnisrechnung ein Jahresergebnis in Höhe von 1.798.239,71 Euro aus. Im Vergleich zum Ergebnis des Haushaltsplanes 2016 in Höhe von 403.628 Euro beträgt die Veränderung 1.394.611,71 Euro.

Nachfolgend wird das Jahresergebnis 2016 im Vergleich zum Ergebnis des Vorjahres sowie im Vergleich zur Haushaltsplanung 2016 dargestellt:

Ergebnis im Vergleich

	Ergebnis 2015	Plan 2016	Ergebnis 2016	Abweichung 2016	Abweichung 2016 %
Ordentliche Erträge	68.028.624,93	74.024.662	79.568.948,49	5.544.286,49	7,49
Ordentliche Aufwendungen	68.134.246,61	73.333.816	76.778.256,62	3.444.440,62	4,70
Verwaltungsergebnis	-105.621,68	690.846	2.790.691,87	2.099.845,87	303,95
Finanzerträge	1.521.101,73	1.522.600	764.595,89	-758.004,11	-49,78
Zinsen und sonstige Aufwendungen	1.676.887,77	1.809.818	1.828.854,11	19.036,11	1,05
Finanzergebnis	-155.786,04	-287.218	-1.064.258,22	-777.040,22	-270,54
Ordentliches Ergebnis	-261.407,72	403.628	1.726.433,65	1.322.805,65	327,73
Außerordentliche Erträge	29.413,48	0	78.433,94	78.433,94	100,00
Außerordentliche Aufwendungen	4.859,20	0	6.627,88	6.627,88	100,00
Außerordentliches Ergebnis	24.554,28	0	71.806,06	71.806,06	100,00
Jahresergebnis	-236.853,44	403.628	1.798.239,71	1.394.611,71	345,52

Verwaltungsergebnis

Das Verwaltungsergebnis zeigt an, ob die ordentlichen Aufwendungen durch die ordentlichen Erträge gedeckt werden können oder ob bereits aus der laufenden Aufgabenwahrnehmung der Verwaltung Defizite entstehen. Die Finanzierungstätigkeit (Finanzerträge und Finanzaufwendungen wie z.B. Zinsen) bleibt bei dieser Betrachtung zunächst außen vor. Langfristig gesehen ist ein positives Verwaltungsergebnis zwingend notwendig, um eine Überschuldung zu verhindern.

Die Erträge steigen im Vorjahresvergleich mit einem Plus von 17 Prozent (2015: 6,2 Prozent) verstärkt an. Das Ergebnis erreicht im Planvergleich 107,49 Prozent (2015: 99,06 Prozent) der geplanten Erträge.

Folgende Faktoren führten zu einem Anstieg der Gesamtaufwendungen im Vorjahresvergleich um 12,7 Prozent (2015: 0,4 Prozent) und im Planvergleich um 4,7 Prozent:

Personalkosten	337.387,00
Abschreibungen	434.489,00
davon Wertberichtigungen auf Forderungen	358.714,00
erhöhte Gewerbesteuerumlage	669.076,00
Zuführung Rückstellung für Finanzausgleich	2.700.000,00

Das Verwaltungsergebnis schließt in Höhe von 2.790.691,87 Euro ab. Im Vergleich zum Ergebnis des Vorjahres beträgt die Veränderung 2.896.313,55 Euro. Gegenüber dem geplanten Verwaltungsergebnis ergibt sich eine Abweichung in Höhe von 2.099.845,87 Euro.

Finanzergebnis

Neben dem Verwaltungsergebnis steht das Finanzergebnis in Höhe von -1.064.258,22 Euro. Das Finanzergebnis hat sich gegenüber dem Vorjahresergebnis um -908.472,18 Euro und gegenüber dem Haushaltsplan um -777.040,22 Euro verändert.

Der Planansatz für die Gewinnabführung der Stadtwerke wurde auf 500.000,00 Euro reduziert. Da aber die Jahresabschlüsse 2015 und 2016 der Stadtwerke voraussichtlich erst in 2017 fertiggestellt sein werden, weisen die Erträge aus Beteiligungen mit verbundenen Unternehmen entsprechende Mindereinnahmen auf.

Auch die Erträge aus der Verzinsung von Gewerbesteuernachforderungen liegen 214.170,00 Euro unter dem Plansoll.

Im Vorjahresvergleich, wie auch im Planvergleich, haben sich die Finanzerträge fast halbiert (-49,73 Prozent).

Durch die Umschuldung von Kassenkrediten mit einem Volumen von 20 Mio. Euro und einer Zinsbindungsfrist von 10 Jahren, fallen erhöhte Zinsaufwendungen an.

Im Vorjahresvergleich erhöhten sich die Zinsaufwendungen um 9,1 Prozent (2015: -2,65 Prozent), im Planvergleich ist ein geringfügiger Anstieg um 1,05 Prozent zu verzeichnen.

Ordentliches Ergebnis

Verwaltungsergebnis und Finanzergebnis ergeben das ordentliche Ergebnis, was mit 1.726.433,65 Euro abschließt und vom Vorjahresergebnis um 1.987.841,37 Euro abweicht. Gegenüber dem Haushaltsplan beträgt die Abweichung 1.322.805,65 Euro.

Im Haushaltsjahr 2016 wurde der Konsolidierungspfad gemäß der Schutzschirmvereinbarung mit dem Land Hessen eingehalten und die kumulierten Fehlbeträge aus den Jahren 2013 bis 2015 konnten entsprechend zurückgeführt werden.

Zwar wurden die geplanten Aufwendungen um rd. 3,4 Mio. Euro erheblich überschritten, aber durch die eminent hohen Steuererträge wurden die Planüberschreitungen mehr als kompensiert.

Jahresergebnis

Das Jahresergebnis 2016 beträgt somit 1.798.239,71 Euro und verändert sich zum Vorjahresergebnis um 2.035.093,15 Euro. Gegenüber dem geplanten Jahresergebnis in Höhe von 403.628 Euro ergibt sich eine Abweichung in Höhe von 1.394.611,71 Euro.

Neben dem ordentlichen Ergebnis fließt das außerordentliche Ergebnis in Höhe von 71.806,06 Euro in das Jahresergebnis ein.

Rücklagen

Übersteigt der Gesamtbetrag der ordentlichen Erträge und der Zins- und sonstigen Finanzerträge den Gesamtbetrag der ordentlichen Aufwendungen und der Zins- und sonstigen Finanzaufwendungen, ist der Unterschiedsbetrag im Haushaltsplan als Überschuss auszuweisen und bei der Aufstellung des Jahresabschlusses der aus Überschüssen des ordentlichen Ergebnisses des Ergebnishaushalts gebildeten Rücklage zuzuführen, soweit er nicht zum Ausgleich des außerordentlichen Ergebnisses des Haushaltsjahres benötigt wird (§ 24 Abs. 1 GemHVO).

Jahresergebnisse haben Auswirkungen auf das Eigenkapital. Grundsätzlich gilt: Negative Jahresergebnisse reduzieren das Eigenkapital, positive Abschlüsse stärken das Eigenkapital.

In der nachfolgenden Tabelle wird die Entwicklung des Eigenkapitals in Gänze und in seinen Einzelpositionen dargestellt:

Rücklagenentwicklung

	Ergebnis 2012	Ergebnis 2013	Ergebnis 2014	Ergebnis 2015	Ergebnis 2016
1 - Eigenkapital	6.850.458	14.017.376	10.989.596	13.078.439	14.878.030
1.1 - Nettoposition	41.882.191	47.305.415	44.028.058	36.082.105	36.082.105
1.2 - Rücklagen, Sonderrücklagen, Stiftungskapital	2.078.055	2.147.430	1.567.325	1.362.661	1.435.817
1.2.1 - Rücklagen aus Überschüssen des ordentlichen Ergebnisses	0	0	0	0	0
1.2.2 - Rücklagen aus Überschüssen des außerordentlichen Ergebnisses	1.838.789	1.910.141	1.331.061	1.126.275	1.198.081
1.2.3 - Sonderrücklagen	0	0	0	0	0
1.2.4 - Stiftungskapital	239.266	237.289	236.264	236.385	237.736
1.3 - Ergebnisverwendung	-37.109.787	-35.435.468	-34.605.787	-24.366.327	-22.639.893
1.3.1 - Ergebnisvortrag	-37.109.787	-35.435.468	-34.605.787	-24.366.327	-22.639.893
1.3.1.1 - Ordentliche Ergebnisse aus Vorjahren	-37.109.787	-35.435.468	-34.605.787	-24.366.327	-22.639.893
1.3.1.2 - Außerordentliche Ergebnisse aus Vorjahren	0	0	0	0	0
1.3.2 - Jahresüberschuss / Jahresfehlbetrag	0	0	0	0	0
1.3.2.1 - Ordentlicher Jahresüberschuss / Jahresfehlbetrag	0	0	0	0	0
1.3.2.2 - Außerordentlicher Jahresüberschuss / Jahresfehlbetrag	0	0	0	0	0

Die **Nettoposition** ist im Vorjahresvergleich unverändert geblieben.

Der Rücklage aus Überschüssen des außerordentlichen Ergebnisses wurde der Überschuss des Haushaltsjahres 2016 in Höhe von 71.806,06 Euro zugeführt.

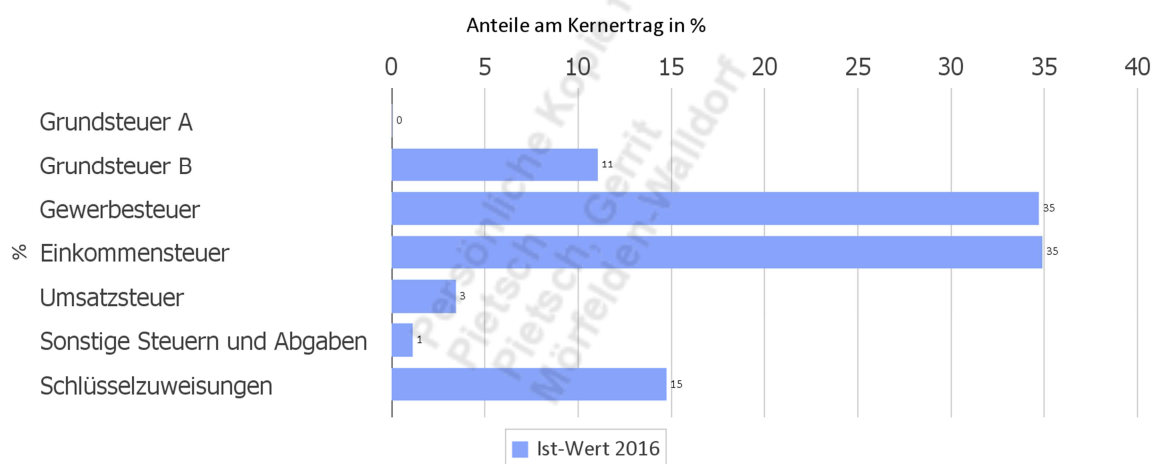
Die kumulierten Fehlbeträge der Vorjahre (1.3.1.1 Ergebnisvortrag) vermindern sich um den Überschuss des ordentlichen Ergebnisses 2016 in Höhe von 1.726.433,65 Euro auf nunmehr 22.639.892,91 Euro.

2.1.2 Ertragslage

Zusammensetzung der Kernfinanzierungsmasse

In der nachfolgenden Grafik wird der prozentuale Anteil der einzelnen Steuerarten bzw. der Schlüsselzuweisungen an der Kernfinanzierungsmasse des Haushaltes abgebildet. Die Kernfinanzierungsmasse ist die Summe aus Steuern und steuerähnlichen Abgaben sowie Schlüsselzuweisungen. Durch die jeweiligen Anteile wird erkennbar, welche Bedeutung die einzelnen Ertragsarten haben.

Grundsätzlich sollte der Anteil der Real- und Gemeinschaftssteuern am Kernertrag des Haushaltes hoch und der aus Schlüsselzuweisungen niedrig sein, weil ansonsten eine hohe Abhängigkeit von Mitteln aus dem Finanzausgleich besteht.



Entwicklung der einzelnen Ertragsarten im Überblick

Die folgende Tabelle zeigt die Entwicklung der einzelnen Ertragsarten und die Abweichungen zum Vorjahresergebnis sowie zu den Planwerten.

Ertragsarten im Überblick

	Ergebnis 2015	Plan 2016	Ergebnis 2016	Abweichung 2016	Abweichung 2016 %
Privatrechtliche Leistungsentgelte	1.680.697,78	2.360.362	2.398.309,58	37.947,58	1,61
Öffentlich-rechtliche Leistungsentgelte	6.911.312,61	7.096.901	6.821.551,93	-275.349,07	-3,88

	Ergebnis 2015	Plan 2016	Ergebnis 2016	Abweichung 2016	Abweichung 2016 %
Kostenersatzleistungen und -erstattungen	1.181.314,36	1.087.000	1.153.238,93	66.238,93	6,09
Bestandsveränderungen und aktivierte Eigenleis- tungen	384.970,67	65.000	324.721,28	259.721,28	399,57
Steuern und steuerähnli- che Erträge einschl. Erträge aus gesetzl. Umlagen	44.576.619,24	46.018.082	50.519.927,55	4.501.845,55	9,78
Erträge aus Transferleis- tungen	3.206.038,56	3.140.431	3.167.274,94	26.843,94	0,85
Zuweisungen und Zuschüs- se für laufende Zwecke und allgemeine Umlagen	6.193.774,80	10.794.316	11.048.887,58	254.571,58	2,36
Auflösung von Sonderpos- ten aus Inv.zuweisungen,- zuschüssen & -beiträgen	880.571,40	852.077	820.348,21	-31.728,79	-3,72
Sonstige ordentliche Erträ- ge	3.013.325,51	2.610.493	3.314.688,49	704.195,49	26,98
Ordentliche Erträge	68.028.624,93	74.024.662	79.568.948,49	5.544.286,49	7,49
Finanzerträge	1.521.101,73	1.522.600	764.595,89	-758.004,11	-49,78
Außerordentliche Erträge	29.413,48	0	78.433,94	78.433,94	100,00
Summe	69.579.140,14	75.547.262	80.411.978,32	4.864.716,32	6,44

Die Erträge insgesamt weichen um 10.832.838,18 Euro vom Vorjahresergebnis und um 4.864.716,32 Euro von der Haushaltsplanung ab.

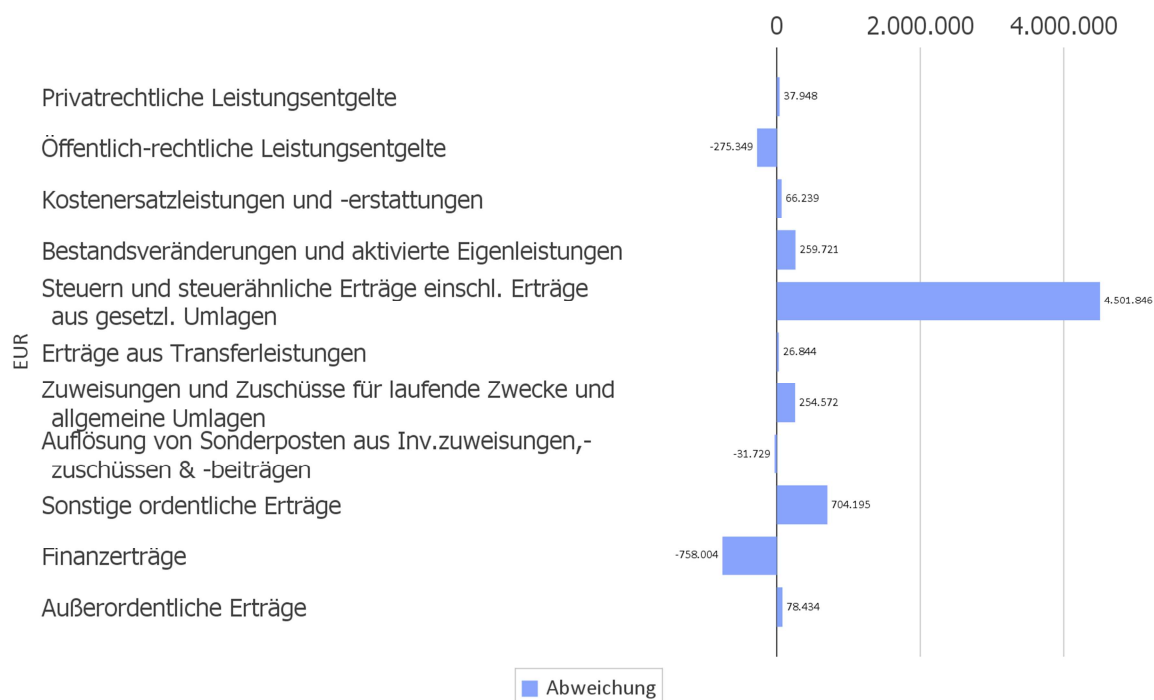
Bei den ordentlichen Erträgen (ohne Finanzertrag) ergibt sich eine Veränderung gegenüber dem Vorjahreswert in Höhe von 11.540.323,56 Euro. Gegenüber dem Haushaltsplan beträgt die Veränderung 5.544.286,49 Euro.

Planabweichungen nach Ertragsarten

Wie bereits ausgeführt, beschränken sich die negativen Planabweichungen auf die öffentlich-rechtlichen Leistungsentgelte sowie die Finanzerträge.

Ansonsten werden die Planansätze eingehalten bzw. erheblich überschritten.

Ertragsarten - Planabweichungen in Euro



Steuern und ähnliche Abgaben

	Ergebnis 2015	Plan 2016	Ergebnis 2016	Abweichung 2016	Abweichung 2016 %
Grundsteuer A	13.332,08	11.500	13.379,76	1.879,76	16,35
Grundsteuer B	6.477.513,68	6.500.000	6.551.150,94	51.150,94	0,79
Gewerbesteuer	16.147.814,77	16.600.000	20.564.755,49	3.964.755,49	23,88
Anteil Einkommenssteuer	19.526.064,25	20.180.591	20.676.665,20	496.074,20	2,46
Anteil Umsatzsteuer	2.001.903,97	2.093.991	2.044.628,48	-49.362,52	-2,36
Vergnügungssteuer	261.855,18	400.000	418.217,14	18.217,14	4,55
Hundesteuer	122.009,50	117.000	121.968,38	4.968,38	4,25
Sonst. Kommunalsteuern u. steuerähnl. Abgaben	26.125,81	115.000	129.162,16	14.162,16	12,31
Summe	44.576.619,24	46.018.082	50.519.927,55	4.501.845,55	9,78

Grundsteuer A

Im Berichtszeitraum bewegt sich das Steueraufkommen auf Vorjahresniveau.

Grundsteuer B

Die fortschreitende Bebauung im Neubaugebiet "Walldorfer Weg" führt zu erhöhten Erträgen aus der Grundsteuer B.

Gewerbsteuer

Der Ertrag aus der Gewerbsteuer unterliegt sehr starken Schwankungen, da hier nicht nur konjunkturelle Einflüsse eine Rolle spielen, sondern auch finanzstrategische Erwägungen oder konzernpolitische Standortentscheidungen einfließen. Die Planung dieser Finanzgröße ist deshalb außerordentlich schwierig.

Der in 2015 begonnene wirtschaftliche Aufschwung hat sich in 2016 fortgesetzt. Das Plansoll wurde um fast 4 Mio. Euro übertroffen.

Gemeindeanteil an der Einkommensteuer

Infolge der guten Konjunkturlage wuchs der Gemeindeanteil an der Einkommensteuer im Vorjahresvergleich um 3,4 Prozent (2015: 3,5 Prozent) auf. Der Haushaltsansatz wurde um fast 500.000,00 Euro überschritten.

Gemeindeanteil an der Umsatzsteuer

Im Vorjahresvergleich stieg der Anteil an der Umsatzsteuer nur um 2,1 Prozent (2015: 20,3 Prozent). Der Planansatz wurde um -2,4 Prozent unterschritten (2015: + 6,4 Prozent).

Spielapparatesteuer (Vergnügungssteuer)

Aufgrund des Stadtverordnetenbeschlusses vom 16. Juni 2015 wurde die Spielapparatesteuersatzung mit Wirkung zum 1. Juli 2015 geändert und der Steuersatz für Geldspielgeräte von 10 Prozent auf 20 Prozent erhöht. Diese Anhebung wirkte sich in 2016 auf ein ganzes Haushaltsjahr aus. Im Vorjahresvergleich stiegen die Erträge um 59,7 Prozent (2015: 35,1 Prozent).

Der Planansatz wurde um 4,6 Prozent übertroffen.

Hundesteuer

Anzahl der angemeldeten Hunde:

2008:	1.450
2009:	1.490
2010:	1.494
2011:	1.540
2012:	1.549
2013:	1.549
2014:	1.584
2015:	1.618
2016:	1.658

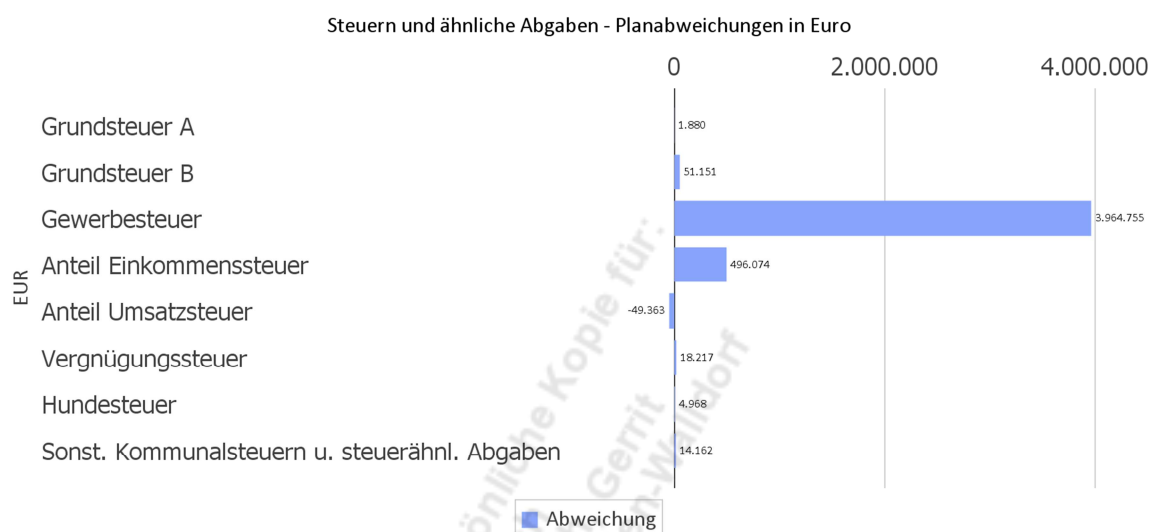
Das Aufkommen aus der Hundesteuer entwickelt sich weiterhin positiv mit steigender Tendenz und schließt gegenüber der Planung mit einem Mehrertrag von 12,3 Prozent (2015: 2,4 Prozent) ab.

Sonstige Steuern

In den sonstigen Steuern sind u.a. enthalten:

Zweitwohnungssteuer:	23.714,46
Sonst. steuerähnliche Abgaben (Erstatt. USt. 2014, Kapitalertragsteuer, Dividenden):	99.674,99

Die Grafik zeigt die Abweichungen vom Planansatz in Euro:



Zuwendungen und Umlagen

Zuwendungen und allgemeine Umlagen sind neben den Steuern eine weitere wichtige Säule der kommunalen Ertragsseite. Dies gilt insbesondere für die Schlüsselzuweisungen im Zuge des kommunalen Finanzausgleichs.

Gegenüber dem Vorjahresergebnis haben sich die Erträge aus Zuwendungen und Umlagen um 4.855.112,78 Euro verändert. Die Abweichung vom Planansatz beträgt insgesamt 254.571,58 Euro.

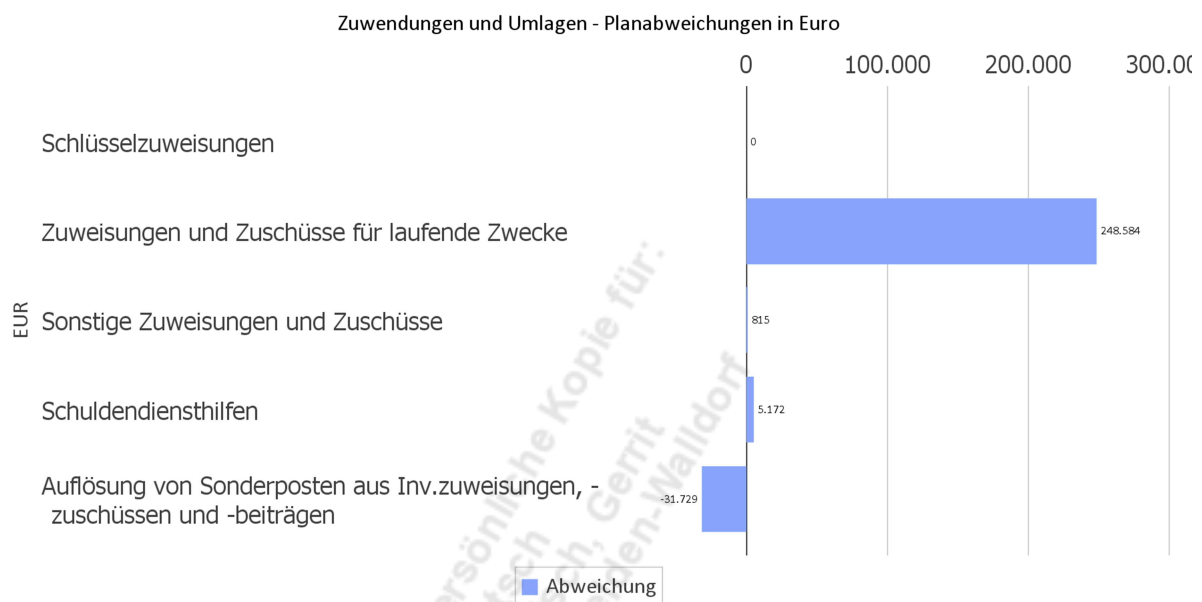
Die Entwicklung im Einzelnen ist in der nachfolgenden Tabelle abgebildet:

Zuwendungen und Umlagen

	Ergebnis 2015	Plan 2016	Ergebnis 2016	Abweichung 2016	Abweichung 2016 %
Schlüsselzuweisungen	4.384.305,91	8.734.643	8.734.643,00	0,00	0,00
Zuweisungen und Zuschüsse für laufende Zwecke	1.512.420,11	1.757.380	2.005.964,45	248.584,45	14,15

	Ergebnis 2015	Plan 2016	Ergebnis 2016	Abweichung 2016	Abweichung 2016 %
Sonstige Zuweisungen und Zuschüsse	7.076,90	2.293	3.107,90	814,90	35,54
Schuldendiensthilfen	289.971,88	300.000	305.172,23	5.172,23	1,72
Auflösung von Sonderposten aus Inv.zuweisungen, -zuschüssen und -beiträgen	880.571,40	852.077	820.348,21	-31.728,79	-3,72

Die Veränderungen zum Planansatz im Einzelnen:



Schlüsselzuweisungen

Berechnungsgrundlage für die Schlüsselzuweisungen 2016 ist die Finanzkraft der Stadt. Maßgebend sind die Netto-Steureinzahlungen des 2. Halbjahres 2014 und des 1. Halbjahres 2015. Es gilt hierbei der Grundsatz "Je geringer das eigene Steueraufkommen einer Kommune ist, desto höher fallen die Schlüsselzuweisungen des Landes aus". Wobei es letztendlich darauf ankommt, welche Schlüsselmasse insgesamt zur Verteilung vorhanden ist.

Mit Urteil vom 21. Mai 2013 hat sich der Hessische Staatsgerichtshof mit der kommunalen Finanzausstattung befasst und einer Grundrechtsklage der Stadt Alsfeld stattgegeben, in dem er die Kürzung der Finanzausgleichsmasse für verfassungswidrig erklärt hat. Der Staatsgerichtshof hat entschieden, dass der Gesetzgeber spätestens für das Ausgleichsjahr 2016 den kommunalen Finanzausgleich für Hessen verfassungskonform auszugestalten hat. Die mit der Verfassung des Landes Hessen für unvereinbar erklärten Vorschriften des Finanzausgleichsänderungsgesetzes 2011 sind bis zum Inkrafttreten einer Neuregelung, längstens bis zum 31. Dezember 2015, weiter anwendbar.

Aufgrund der Neufassung des Finanzausgleichsgesetzes zum 1. Januar 2016 erhöhen sich die Schlüsselzuweisungen im Vergleich zum Vorjahr um 99,2 Prozent (2015: 3,5 Prozent). Der vom Land festgesetzte Grundbetrag stieg auf 1.184,13 (2015: 1.003,65) an. Der Planansatz konnte eingehalten werden.

Zuweisungen und Zuschüsse für laufende Zwecke

Das rege Spenden- und Sponsoringaufkommen für das Netzwerk Asyl und kulturelle Events, Zuweisungen für Sprachförderung/Integration in den Kitas, Außenwohnbereichsentschädigungen für die Liegenschaften Heidelberger Straße 2 und 4 von insgesamt 79.180,00 Euro, Zuweisungen aus dem Regionalfonds sowie Erstattungen von Betriebskostenzuschüssen für die evangelischen Kitas in Mörfelden und Walldorf führten zu Mehrerträgen.

Sonstige Zuweisungen und Zuschüsse

Der Planansatz für Zuweisungen des Landes zur Förderung der Jugendarbeit der Vereine wurde um 35,5 Prozent überschritten.

Schuldendiensthilfen

Die fortschreitende Ablösung von Investitionskrediten durch das Land Hessen im Rahmen der geschlossenen Entschuldungsvereinbarung bewirkt einen steten Anstieg der vom Land gewährten Zinsdiensthilfen. Der Planansatz hat diesen Umstand ausreichend berücksichtigt.

Auflösung von Sonderposten

Der Planansatz für die Auflösung von Sonderposten aus Investitionsbeiträgen war zu hoch bemessen. Die Haushaltsansätze werden im Haushaltsplan 2017 angepasst.

Sonstige Ertragsarten

Die Entwicklung der sonstigen Ertragsarten im Vergleich zum Vorjahresergebnis sowie zum Haushaltsplan ist nachfolgend abgebildet:

Sonstige Ertragsarten

	Ergebnis 2015	Plan 2016	Ergebnis 2016	Abweichung 2016	Abweichung 2016 %
Privatrechtliche Leistungsentgelte	1.680.697,78	2.360.362	2.398.309,58	37.947,58	1,61

	Ergebnis 2015	Plan 2016	Ergebnis 2016	Abweichung 2016	Abweichung 2016 %
Öffentlich-rechtliche Leistungsentgelte	6.911.312,61	7.096.901	6.821.551,93	-275.349,07	-3,88
Kostensatzleistungen und -erstattungen	1.181.314,36	1.087.000	1.153.238,93	66.238,93	6,09
Bestandsveränderungen und aktivierte Eigenleistungen	384.970,67	65.000	324.721,28	259.721,28	399,57
Erträge aus Transferleistungen	3.206.038,56	3.140.431	3.167.274,94	26.843,94	0,85
Sonstige ordentliche Erträge	3.013.325,51	2.610.493	3.314.688,49	704.195,49	26,98
Finanzerträge	1.521.101,73	1.522.600	764.595,89	-758.004,11	-49,78
Außerordentliche Erträge	29.413,48	0	78.433,94	78.433,94	100,00

Privatrechtliche Leistungsentgelte

Die privatrechtlichen Leistungsentgelte beinhalten vornehmlich die Erträge aus Vermietung und Verpachtung sowie aus Holzverkäufen.

Die mit dem Kreis Groß-Gerau geschlossenen Mietverträge über stadteigene Liegenschaften zur Unterbringung von Flüchtlingen führten im Vorjahresvergleich zu Mehrerträgen von rd. 700.000,00 Euro.

Öffentlich-rechtliche Leistungsentgelte

Die Erträge aus öffentlich-rechtlichen Leistungsentgelten beinhalten größtenteils Benutzungsgebühren in Höhe von 6.111.456,30 Euro.

Die Erträge aus den **Badegebühren** entwickelten sich nur geringfügig besser als geplant. Insgesamt wurden 300.701,59 Euro an Badegebühren und 38.062,61 Euro an Parkgebühren eingenommen. Somit wurde der Planansatz für die Benutzungsgebühren um 9,7 Prozent (2015: 43,3 Prozent) überschritten. Die Mehrerträge aus Parkgebühren lagen sogar 52,3 Prozent über dem Plansoll.

Bestattungsgebühren: Die Nutzungsrechte an den Grabstätten werden für einen Zeitraum von 20 bis 25 Jahre erworben, die Gebühren sind aber in einem Betrag für die vollständige Nutzungsdauer im Voraus zu entrichten. Deshalb sind die im Haushaltsjahr eingegangenen Erträge buchhalterisch als Rechnungsabgrenzungsposten zu passivieren und über die jeweilige Nutzungsdauer jährlich ertragswirksam aufzulösen.

Da aus der Vergangenheit aufgrund der niedrigen Gebühren ein geringeres Volumen an Bestattungsgebühren aufzulösen ist - in 2016 wird das Gebührenaufkommen seit 1991 aufgelöst - wirken sich kostendeckende Gebühren erst in künftigen Jahren auf das Produktergebnis aus.

Zudem werden stark nachgefragte Bestattungsformen, wie Ruhewald, Urnen-Rasengräber, Bestattungen im Landschaftsgrabfeld und anonyme Bestattungen erst seit jüngster Zeit angeboten.

Der Planansatz beruht auf den, im laufenden Haushaltsjahr anfallenden Nutzungsgebühren.

Die **Musikschulgebühren** sind weiter rückläufig und erreichen mit 277.609,50 Euro nur 91,4 Prozent (2015: 94,1 Prozent) des Planansatzes.

Aufgrund der Herabsetzung des Planansatzes für die **Leihgebühren für Medien** der Stadtbibliotheken wurde der Haushaltsansatz um 70,9 Prozent (2015: - 63,8 Prozent) überschritten.

Die Erträge aus **Bußgeldern und Verwarnungen** in Höhe von 182.212,29 Euro erzielten gegenüber dem geplanten Ansatz Mehrerträge von 0,6 Prozent (2015: 3,0 Prozent).

Kostenersatzleistungen und -erstattungen

Unter dieser Position werden u.a. die Erstattungen des Kreises für Integrationsmaßnahmen, die Verwaltungskostenerstattungen der Stadtwerke, Personalkostenerstattungen, sowie die interne Verrechnung der Erträge aus der Flüchtlingsunterbringung verbucht.

Bestandsveränderungen und aktivierte Eigenleistungen

Für aktivierte Eigenleistungen war ein geringer Planansatz vorgesehen. Die verstärkte Erfassung von Mitarbeiterstunden im Stadtplanungs- und -bauamt für die Bearbeitung von Bauprojekten und Planungsleistungen, bewirkt eine spürbare Entlastung des Jahresergebnisses.

Erträge aus Transferleistungen

Unter dieser Position werden die Personalkostenerstattungen der Stadtwerke sowie der Ertrag aus dem Familienleistungsausgleich verbucht. Die geplanten Erträge konnten erzielt werden.

Sonstige ordentliche Erträge

Die ertragswirksame Herabsetzung von wertberechtigten Forderungen infolge geänderter Messbescheide, sowie Mietnebenkostenzahlungen des Kreises für die Unterbringung von Flüchtlingen bewirkten Mehrerträge von rd. 700.000,00 Euro.

Finanzerträge

Der Planansatz für die Gewinnabführung der Stadtwerke wurde auf 500.000,00 Euro reduziert. Da aber die Jahresabschlüsse 2015 und 2016 der Stadtwerke voraussichtlich erst in 2017 fertiggestellt sein werden, weisen die Erträge aus Beteiligungen mit verbundenen Unternehmen entsprechende Mindereinnahmen auf.

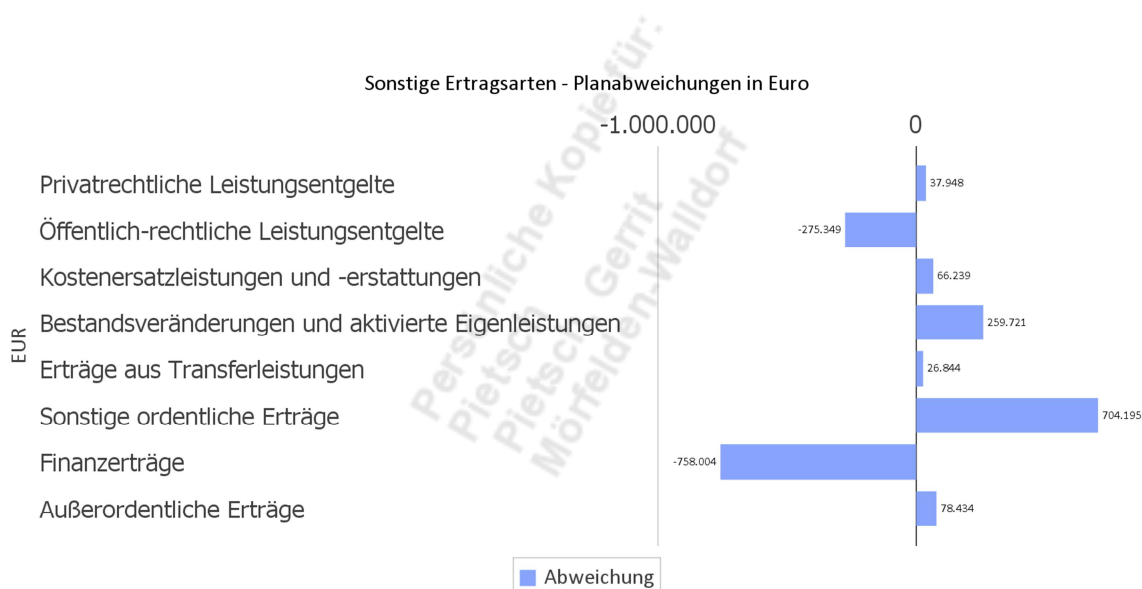
Auch die Erträge aus der Verzinsung von Gewerbesteuernachforderungen liegen 214.170,00 Euro hinter dem Plansoll zurück.

Die Erträge aus Ausschüttungen der Netzeigentumsgesellschaft haben mit 252.708,46 Euro den geplanten Ertrag von 259.000,00 fast vollständig erzielt.

Außerordentliche Erträge

Verkäufe	Betrag	Produkt
Opel Corsa	100,00	111.02.60
diverse Notebooks und Laptops	1.526,80	111.03.00
Traktor Gutbrod 4250	500,00	111.10.00
Traktor Schanzlin 504 incl. Winterpaket	3.000,00	111.10.00
Kostenübernahme Rücknahme Herd	100,00	365.01.00
Verkauf Teilfläche Hessenring/Industriestraße	73.040,00	541.01.00
Massivholzbank mit Lehne	167,14	551.01.00
Gesamt	78.433,94	

In der folgenden Grafik werden die Abweichungen zum Planansatz im Einzelnen dargestellt:



2.1.3 Aufwandslage

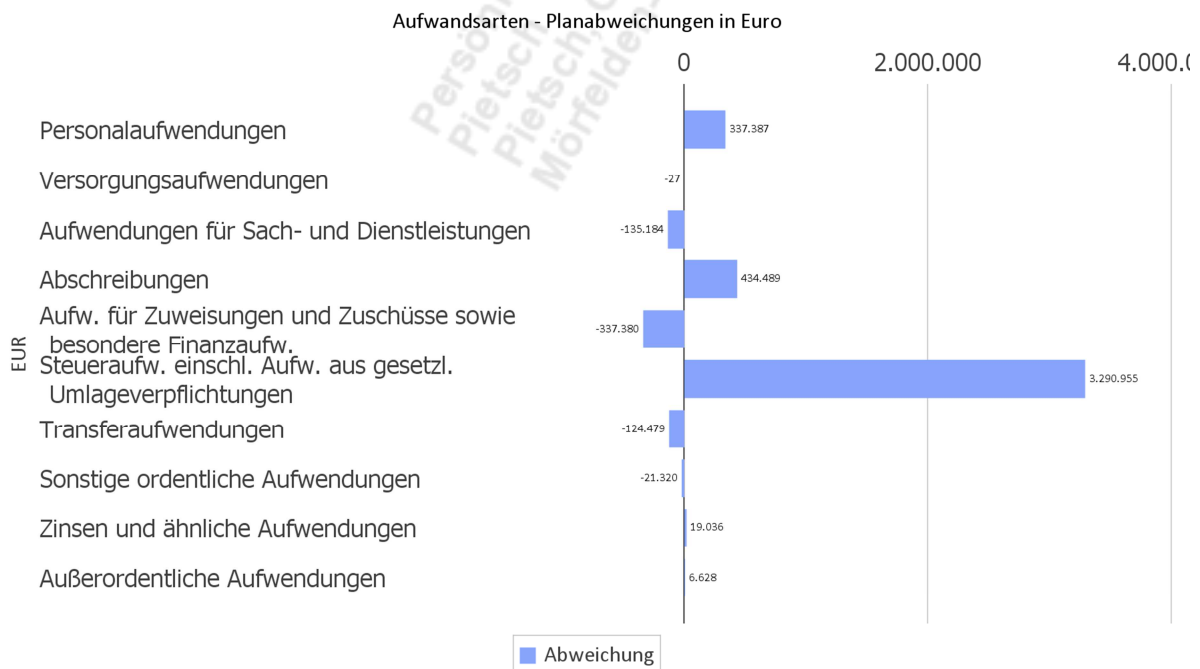
Die folgende Tabelle zeigt die Entwicklung der einzelnen Aufwandsarten und deren Abweichung zum Vorjahresergebnis sowie zu den Planwerten:

Aufwandsarten im Überblick

	Ergebnis 2015	Plan 2016	Ergebnis 2016	Abweichung 2016	Abweichung 2016 %
Personalaufwendungen	21.212.433,64	21.720.302	22.057.689,35	337.387,35	1,55

	Ergebnis 2015	Plan 2016	Ergebnis 2016	Abweichung 2016	Abweichung 2016 %
Versorgungsaufwendungen	1.968.855,47	2.664.484	2.664.456,92	-27,08	-0,00
Aufwendungen für Sach- und Dienstleistungen	11.741.373,70	12.822.585	12.687.400,60	-135.184,40	-1,05
Abschreibungen	3.244.463,36	3.048.457	3.482.945,75	434.488,75	14,25
Aufw. für Zuweisungen und Zuschüsse sowie besondere Finanzaufw.	2.012.938,73	2.617.642	2.280.262,14	-337.379,86	-12,89
Steueraufw. einschl. Aufw. aus gesetzl. Umlageverpflichtungen	26.229.043,13	28.617.911	31.908.866,12	3.290.955,12	11,50
Transferaufwendungen	1.646.230,08	1.719.000	1.594.520,87	-124.479,13	-7,24
Sonstige ordentliche Aufwendungen	78.908,50	123.435	102.114,87	-21.320,13	-17,27
Ordentliche Aufwendungen	68.134.246,61	73.333.816	76.778.256,62	3.444.440,62	4,70
Zinsen und ähnliche Aufwendungen	1.676.887,77	1.809.818	1.828.854,11	19.036,11	1,05
Außerordentliche Aufwendungen	4.859,20	0	6.627,88	6.627,88	100,00
Summe	69.815.993,58	75.143.634	78.613.738,61	3.470.104,61	4,62

Die Grafik veranschaulicht die Abweichungen der einzelnen Aufwandsarten zu den Planwerten:



Die Aufwendungen verändern sich gegenüber dem Vorjahresergebnis um 8.797.745,03 Euro. Die Abweichung zum Haushaltsansatz beträgt 3.470.104,61 Euro.

Die ordentlichen Aufwendungen (ohne Finanzaufwendungen) weichen gegenüber dem Vorjahresergebnis um 8.644.010,01 Euro ab. Gegenüber dem Haushaltsplan beträgt die Abweichung der ordentlichen Aufwendungen 3.444.440,62 Euro.

Personal- und Versorgungsaufwand

Ab dem Haushaltsjahr 2015 wurden die **Personalkosten** nicht mehr vom Amt für Finanzen, sondern von der sachlich zuständigen Personalabteilung in den Haushalt eingestellt. Dies führt dazu, dass nun auch eine detailliertere Zuordnung der Gesamtpersonalkosten auf die verschiedenen Sachkonten möglich ist.

Für das Haushaltsjahr 2016 werden 24.384.786,00 Euro an Personal- und Versorgungsaufwendungen veranschlagt. Die im Herbst 2015 abgeschlossenen Tarifvereinbarungen im Sozial- und Erziehungsbereich, die allgemeine Tarifrunde 2016 sowie die gestiegenen Versorgungs- und Beihilferückstellungen, führten im Vorjahresvergleich, trotz einer Kürzung um 11,08 Personalstellen im Stellenplan 2016, zu einem Anstieg der Personal- und Versorgungsaufwendungen von 6,6 Prozent.

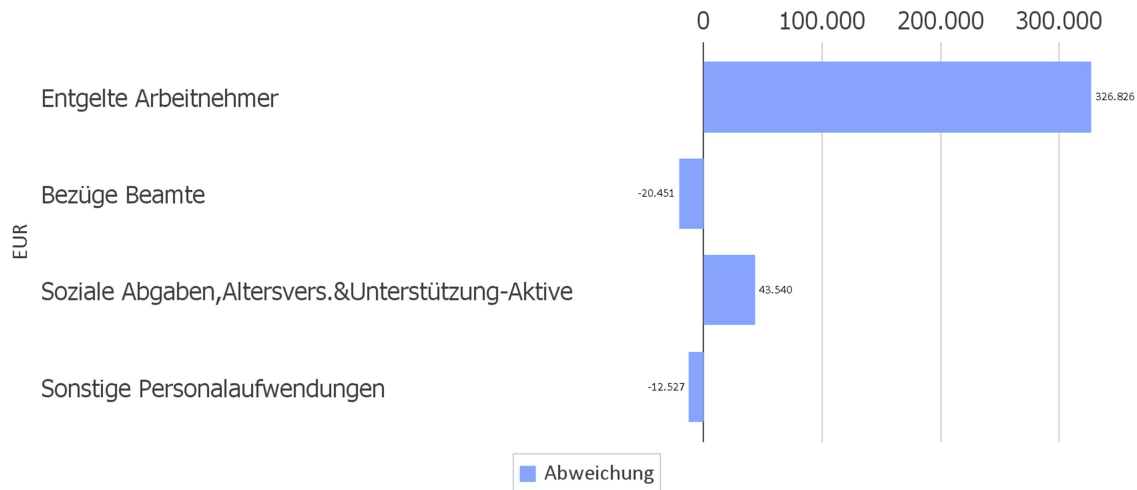
Die Personal- und Versorgungsaufwendungen werden im Folgenden nach einzelnen Positionen abgebildet, um die Veränderungen gegenüber dem Vorjahresergebnis und die Abweichungen von den Haushaltsansätzen differenziert beurteilen zu können:

Personal- und Versorgungsaufwand

	Ergebnis 2015	Plan 2016	Ergebnis 2016	Abweichung 2016	Abweichung 2016 %
Entgelte Arbeitnehmer	16.615.384,95	17.031.924	17.358.749,50	326.825,50	1,92
Bezüge Beamte	923.840,72	894.631	874.179,77	-20.451,23	-2,29
Soziale Abgaben, Altersvers. & Unterstützung-Aktive	3.609.690,90	3.704.049	3.747.588,69	43.539,69	1,18
Sonstige Personalaufwendungen	63.517,07	89.698	77.171,39	-12.526,61	-13,97
Summe Personalaufwendungen	21.212.433,64	21.720.302	22.057.689,35	337.387,35	1,55
Versorgungsaufwendungen	1.968.855,47	2.664.484	2.664.456,92	-27,08	-0,00

Die Grafik zeigt die Abweichungen gegenüber den Planansätzen:

Personal- und Versorgungsaufwand - Planabweichungen in Euro



Insgesamt sind im Stellenplan 2016 mit insgesamt 397,98 Planstellen erneut 11,08 Stellen weniger als im Vorjahr ausgewiesen.

Sach- und Dienstleistungsaufwand sowie Abschreibungen

Der Sach- und Dienstleistungsaufwand (ohne Abschreibungen) beläuft sich insgesamt auf 12.687.400,60 Euro. Gegenüber dem Vorjahresergebnis verändert er sich um 946.026,90 Euro. Die Abweichung von der Haushaltsplanung beträgt -135.184,40 Euro. Der Planansatz für das Haushaltsjahr 2016 liegt mit 12.822.585,00 Euro 3,5 Prozent über dem Ansatz des Vorjahres. Im Gegensatz zum Vorjahr waren die zur Verfügung gestellten Finanzmittel ausreichend bemessen und wurden zu 98,9 Prozent (2015: 103,9 Prozent) ausgeschöpft.

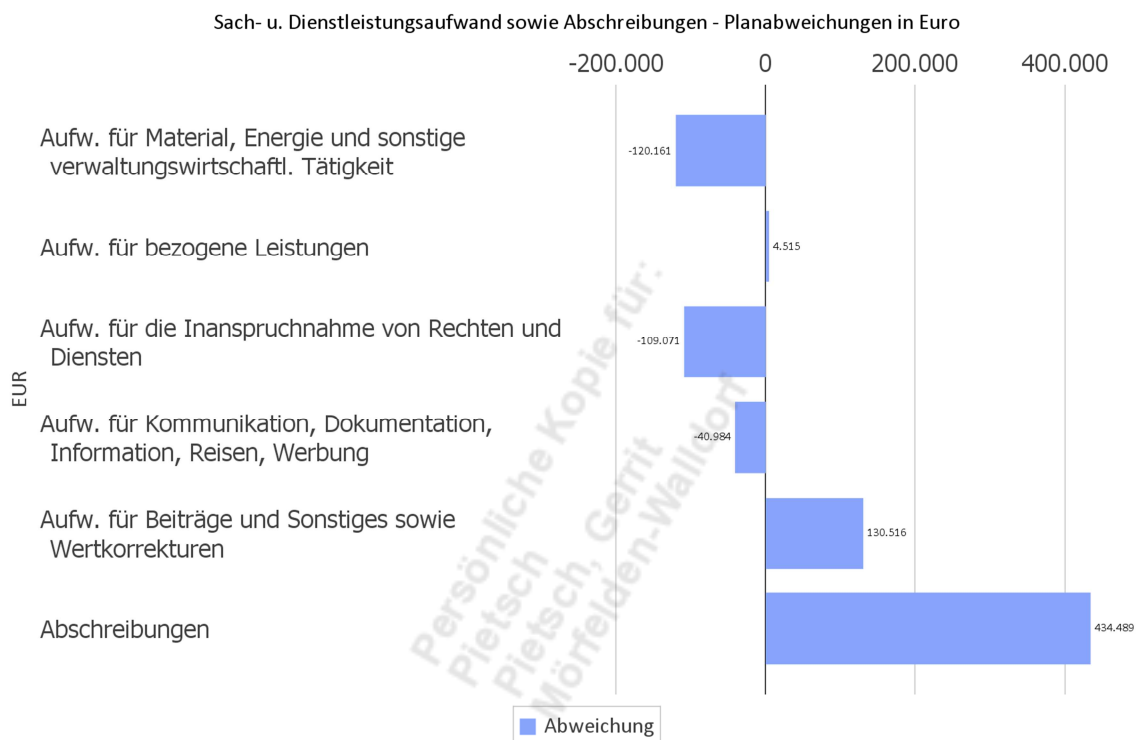
Nachfolgend wird der Sach- und Dienstleistungsaufwand nach einzelnen Positionen differenziert dargestellt, wobei in diesem Sachzusammenhang auch die Abschreibungen abgebildet werden:

Sach- und Dienstleistungsaufwand, Abschreibungen

	Ergebnis 2015	Plan 2016	Ergebnis 2016	Abweichung 2016	Abweichung 2016 %
Aufw. für Material, Energie und sonstige verwaltungswirtschaftl. Tätigkeit	2.455.781,38	2.816.968	2.696.807,32	-120.160,68	-4,27
Aufw. für bezogene Leistungen	6.492.184,68	7.333.563	7.338.078,19	4.515,19	0,06
Aufw. für die Inanspruchnahme von Rechten und Diensten	1.432.225,09	1.412.703	1.303.632,41	-109.070,59	-7,72
Aufw. für Kommunikation, Dokumentation, Information, Reisen, Werbung	529.626,73	675.513	634.528,94	-40.984,06	-6,07

	Ergebnis 2015	Plan 2016	Ergebnis 2016	Abweichung 2016	Abweichung 2016 %
Aufw. für Beiträge und Sonstiges sowie Wertkorrekturen	831.555,82	583.838	714.353,74	130.515,74	22,35
Aufwendungen für Sach- und Dienstleistungen gesamt	11.741.373,70	12.822.585	12.687.400,60	-135.184,40	-1,05
Abschreibungen	3.244.463,36	3.048.457	3.482.945,75	434.488,75	14,25

Die Grafik zeigt die Abweichungen vom Planansatz in Euro:



Aufwendungen für Material, Energie und sonstige verwaltungswirtschaftliche Tätigkeit

Unter dieser Position werden Aufwendungen für Lebensmittel, Büromaterial, Strom, Gas, Treibstoffe, Abgaben stadteigener Liegenschaften sowie der Materialaufwand für Reparaturen und Instandhaltung verbucht. Die Herrichtung und Ausstattung der Gemeinschaftsunterkünfte für Flüchtlinge führte im Vorjahresvergleich zu weiteren Mehraufwendungen. Der Planansatz wurde zu 95,7 Prozent in Anspruch genommen.

Aufwendungen für bezogene Leistungen

Die Aufwendungen für bezogene Leistungen beinhalten unter anderem die Kosten der Instandhaltung städtischer Infrastruktur, Wartungskosten, Niederschlagswassergebühren für den öffentlichen

Straßenraum, Honorarkosten der Musikschule sowie Aufwendungen für Abfallbeseitigung und Fremdreinigung. Der Planansatz wurde nur geringfügig überschritten.

Aufwendungen für die Inanspruchnahme von Rechten und Diensten

Die größten Positionen stellen die Mietaufwendungen für Abfallbehälter und Drucker sowie die Aufwendungen für Sachverständige, Rechtsanwälte und Gerichtskosten dar. Der Planansatz wurde zu 92,3 Prozent in Anspruch genommen.

Aufwendungen für Kommunikation, Dokumentation, Information, Reisen, Werbung

Hier werden vor allem Fort- und Weiterbildung, Öffentlichkeitsarbeit, Porto- und Versandkosten, Reisekosten, Telefonkosten, Kosten der amtlichen Bekanntmachungen sowie die Aufwendungen für Zeitungen und Fachliteratur verbucht. Einsparungen wurden vor allem bei den Fortbildungs- und Reisekosten erzielt.

Aufwendungen für Beiträge und Sonstiges sowie Wertkorrekturen

Im Produkt 537.02.00 "Abfallwirtschaft" wurde ein Überschuss in Höhe von 199.909,32 Euro erzielt, der in den Sonderposten für den Gebührenaussgleich umzubuchen war. Der Planansatz war zu gering bemessen.

Abschreibungen

Für Wertberichtigungen auf Forderungen von insgesamt 358.712,65 Euro (2015: 109.332,17 Euro) ist kein Planansatz vorgesehen.

Zuweisungen, Umlagen und Transferaufwendungen

Neben den Personalaufwendungen und dem Aufwand für Sach- und Dienstleistungen stellen die Zuweisungen, Umlagen und Transferaufwendungen eine gewichtige Aufwandsart dar.

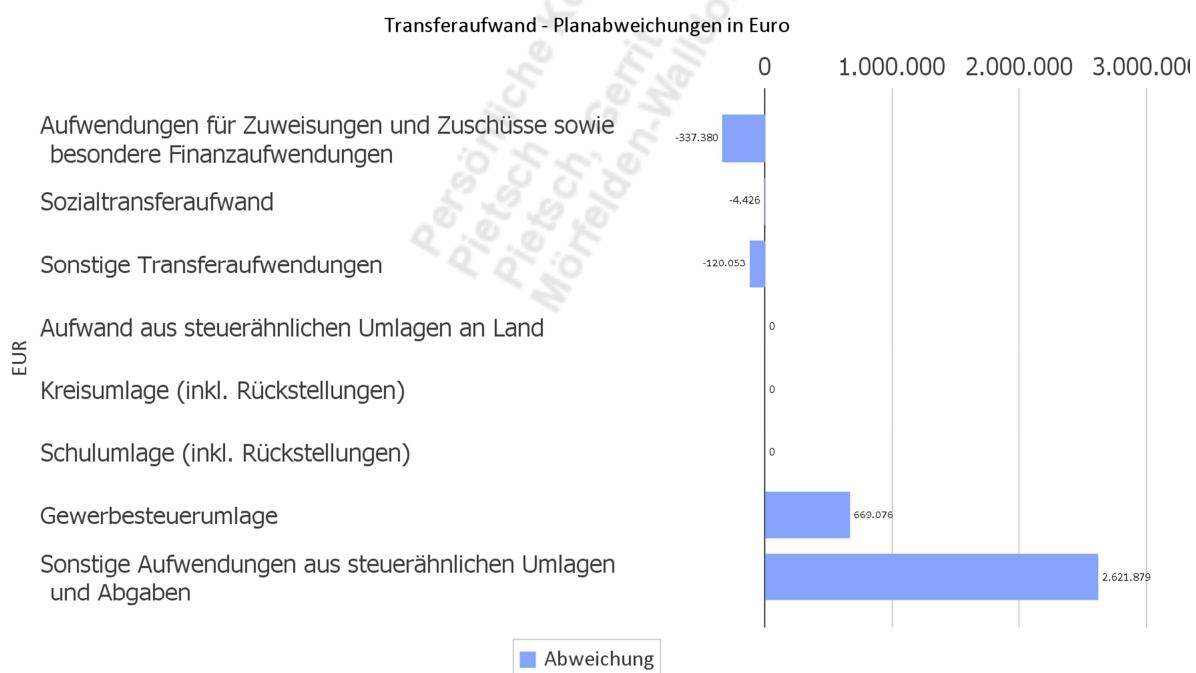
Die Aufwendungen in Höhe von 35.783.649,13 Euro weichen vom Vorjahresergebnis um 5.895.437,19 Euro und von den Planansätzen des Haushaltsjahres um 2.829.096,13 Euro ab.

In der folgenden Tabelle sind die einzelnen Aufwandspositionen differenziert dargestellt:

Transferaufwendungen

	Ergebnis 2015	Plan 2016	Ergebnis 2016	Abweichung 2016	Abweichung 2016 %
Aufwendungen für Zuweisungen und Zuschüsse sowie besondere Finanzaufwendungen	2.012.938,73	2.617.642	2.280.262,14	-337.379,86	-12,89
Sozialtransferaufwand	0,00	6.500	2.073,69	-4.426,31	-68,10
Sonstige Transferaufwendungen	1.646.230,08	1.712.500	1.592.447,18	-120.052,82	-7,01
Aufwand aus steuerähnlichen Umlagen an Land	689.868,32	0	0,00	0,00	0,00
Kreisumlage (inkl. Rückstellungen)	15.292.082,00	16.979.351	16.979.351,00	0,00	0,00
Schulumlage (inkl. Rückstellungen)	6.937.010,00	8.248.702	8.248.702,00	0,00	0,00
Gewerbesteuerumlage	2.735.071,99	2.793.658	3.462.733,83	669.075,83	23,95
Sonstige Aufwendungen aus steuerähnlichen Umlagen und Abgaben	575.010,82	596.200	3.218.079,29	2.621.879,29	439,77

Die Grafik zeigt die Abweichungen des Ergebnisses von den Planansätzen:



Aufwendungen für Zuweisungen und Zuschüsse sowie besondere Finanzaufwendungen

Unter den Aufwendungen für Zuweisungen und Zuschüsse werden insbesondere Zuschüsse im Rahmen des Klimaschutzes, Aufwendungen für Stadtpassinhaber/innen, Zuweisungen an den Kreis für Schulsozialarbeit, Vereinszuschüsse, Zuweisungen an freie Träger für die Kinderbetreuung, Annuitätsbeihilfen zur Förderung des sozialen Wohnungsbaus, der Kostenausgleich für die Inanspruch-

nahme ortsfremder Kitas gem. § 28 HKJGB, die interne Verrechnung von Kosten der Flüchtlingsunterbringung, sowie Verdienstausfallkosten für Feuerwehreinsätze verbucht.

Die vorzeitige Tilgung von mit Annuitätsbeihilfen geförderten Darlehen der Wohnungsbaunehmen führt zu einer spürbaren Aufwandsminderung. Der Planansatz von 200.000,00 Euro wurde mit 116.063,10 Euro nur zu 58 Prozent in Anspruch genommen.

Die Betriebskostenzuschüsse an Kirchengemeinden für die Kinderbetreuung haben sich im Berichtsjahr reduziert. Der Planansatz von 864.720,00 Euro wurde mit 732.125,82 Euro nur zu 84,7 Prozent ausgeschöpft.

Sonstige Transferaufwendungen

Unter dieser Position werden die Erstattungen von Personalkosten an die Stadtwerke abgewickelt. Der Planansatz von 1,7 Mio. Euro wurde mit 1.570.346,00 Euro nur zu 92,4 Prozent in Anspruch genommen.

Aufwand aus steuerähnlichen Umlagen an Land

Die mit Verabschiedung des Finanzausgleichsänderungsgesetzes zum 1. Januar 2011 und dem damit verbundenen jährlichen Entzug von rd. 340 Mio. Euro aus dem Kommunalen Finanzausgleich neu eingeführte Kompensationsumlage ist mit der Neufassung des Finanzausgleichsgesetzes (FAG) zum 1. Januar 2016 entfallen.

Kreisumlage

Mit der Neufassung des FAG war auch eine Neujustierung der Hebesätze für Kreis- und Schulumlage durch den Gesetzgeber verbunden. Gemäß § 67 Abs. 3 FAG darf im Ausgangsjahr das Aufkommen aus der Kreisumlage nicht höher sein, als es nach der für das Ausgleichsjahr 2015 geltenden Rechtslage gewesen wäre.

Der Hebesatz der Kreisumlage wurde somit von 39,9 Prozent in 2015 auf 36,64 Prozent in 2016 gesenkt.

Schulumlage

Gemäß dem geänderten FAG wurde durch den Gesetzgeber die Schulumlage von 18,1 Prozent in 2015 auf 17,1 Prozent gesenkt.

Mit Beschluss des Kreistages vom 22. Juni 2016 wurde der Hebesatz der Schulumlage rückwirkend zum 1. Januar 2016 von 17,1 Prozent auf 17,8 Prozent (2015: 18,1 Prozent) der Umlagegrundlagen erhöht. Der Hebesatz der Schulumlage ist kostendeckend zu gestalten.

Gewerbesteuerumlage

Mit einem Anordnungssoll von über 20,5 Mio. Euro erreichten die Gewerbesteuererträge ihr höchstes Niveau seit dem Rekordjahr 2007. Damit verbunden erhöhte sich die Gewerbesteuerumlage um rd. 669.000,00 Euro auf fast 3,5 Mio. Euro.

Der Faktor für die Berechnung der Umlage verblieb für das Berichtsjahr unverändert bei 69 Punkten.

Sonstige Aufwendungen aus steuerähnlichen Umlagen und Abgaben

In den sonstigen Aufwendungen aus steuerähnlichen Umlagen und Abgaben sind unter anderem der Finanzierungsanteil ÖPNV, der Beitrag der Umlage an den Bachverband sowie die Umlage an den Regionalverband enthalten.

Die Endabrechnung 2015 der Verbandsumlage für den ÖPNV erbrachte eine Erstattung von 77.285,00 Euro.

Aufgrund der hohen Gewerbesteuererträge in 2016 ist im Rahmen des Kommunalen Finanzausgleichs mit erhöhten Kreis- und Schulumlagezahlungen in den Folgejahren zu rechnen, sodass eine Rückstellung in Höhe von 2,7 Mio. Euro gebildet wird.

Sonstige Aufwendungen

Nachfolgend werden die übrigen Aufwandsarten im Vergleich zum Vorjahresergebnis sowie zum Haushaltsplan abgebildet:

Sonstige Aufwendungen

	Ergebnis 2015	Plan 2016	Ergebnis 2016	Abweichung 2016	Abweichung 2016 %
Sonstige ordentliche Aufwendungen	78.908,50	123.435	102.114,87	-21.320,13	-17,27
Zinsen und sonstige Finanzaufwendungen	1.676.887,77	1.809.818	1.828.854,11	19.036,11	1,05
Außerordentliche Aufwendungen	4.859,20	0	6.627,88	6.627,88	100,00

Sonstige ordentliche Aufwendungen

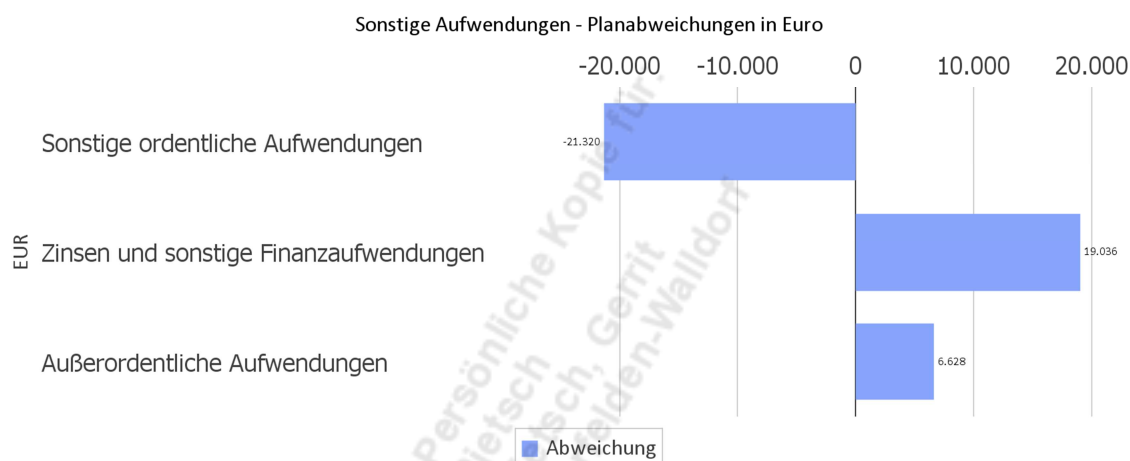
Unter dieser Position werden u.a. die von der Stadt für eigene Liegenschaften zu entrichtende Grundsteuer, Nachzahlungen aus der Umsatzsteuerabrechnung sowie die Kraftfahrzeugsteuer für städtische Fahrzeuge verbucht.

Zinsen und sonstige Finanzaufwendungen

Hier fließen die Erstattungszinsen und die Zinsen für Darlehen und Kassenkredite ein.

Außerordentliche Aufwendungen

Verschrottungen	Betrag	Produkt
Nebelmaschine Feuerwehr Walldorf	482,89	126.01.00
Diebstahl Tischkicker Juz Mörfelden	1.152,00	366.02.00
Abriss Garagen Waldstraße - Tauschvertrag Kreis GG	2.876,67	331.01.00
Absetzmulde Bauhof	880,67	111.10.00
Sandkasten Spielplatz Lahnstraße	1.235,65	366.01.00
Gesamt	6.627,88	



2.2 Finanzhaushalt / Finanzrechnung

2.2.1 Allgemeine Entwicklung

Nachstehend ist der Finanzhaushalt im Vergleich zu den Ergebnissen des Vorjahres sowie zu den Planungen ersichtlich:

Finanzhaushalt / Finanzrechnung

	Ergebnis 2015	Plan 2016	Ergebnis 2016	Abweichung 2016	Abweichung 2016 %
Einzahlungen aus laufender Verwaltungstätigkeit	68.632.639,06	74.630.185	79.437.917,28	4.807.732,28	6,44
Auszahlungen aus laufender Verwaltungstätigkeit	67.490.432,38	71.749.987	71.530.911,21	-219.075,79	-0,31

	Ergebnis 2015	Plan 2016	Ergebnis 2016	Abweichung 2016	Abweichung 2016 %
Saldo aus laufender Verwaltungstätigkeit	1.142.206,68	2.880.198	7.907.006,07	5.026.808,07	174,53
Einzahlungen aus Investitionstätigkeit	2.414.355,34	1.302.830	1.867.546,36	564.716,36	43,35
Auszahlungen aus Investitionstätigkeit	8.003.406,82	2.743.910	3.033.097,07	289.187,07	10,54
Saldo aus Investitionstätigkeit	-5.589.051,48	-1.441.080	-1.165.550,71	275.529,29	19,12
Zahlungsmittelüberschuss/-bedarf (laufende Verwaltungs- und Investitionstätigkeit)	-4.446.844,80	1.439.118	6.741.455,36	5.302.337,36	368,44
Einzahlungen aus der Aufnahme von Krediten und wirtschaftlich vergleichbaren Vorgängen für Investitionen	2.625.095,00	1.441.080	1.407.900,00	-33.180,00	-2,30
Auszahlungen für die Tilgung von Krediten und wirtschaftlich vergleichbaren Vorgängen für Investitionen	1.493.752,15	1.407.900	1.542.444,34	134.544,34	9,56
Saldo aus Finanzierungstätigkeit	1.131.342,85	33.180	-134.544,34	-167.724,34	-505,50
Einzahlungen aus der Aufnahme von Krediten zur Liquiditätssicherung	30.500.000,00	0	25.000.000,00	25.000.000,00	100,00
Auszahlungen für die Tilgung von Liquiditätskrediten	31.000.000,00	0	33.000.000,00	33.000.000,00	100,00
Saldo aus Liquiditätskrediten	-500.000,00	0	-8.000.000,00	-8.000.000,00	-100,00
Finanzmittelüberschuss / Finanzmittelbedarf aus haushaltsunwirksamen Vorgängen	3.565,38	0	15.406,26	15.406,26	100,00
Finanzmittelüberschuss / Finanzmittelbedarf des Haushaltsjahres	-3.811.936,57	1.472.298	-1.377.682,72	-2.849.980,72	-193,57

Erhebliche Mehreinzahlungen aus Steuern, Mieterträgen und Zuschüssen sowie geringere Auszahlungen für Sach- und Dienstleistungen und Zuweisungen/Zuschüsse führen zu einer positiven Abweichung des Saldos aus laufender Verwaltungstätigkeit von rd. 5,0 Mio. Euro.

Die Einzahlungen aus der Aufnahme von Krediten in Höhe von 1.407.900,00 Euro beruht auf Aufnahmeermächtigungen aus dem Haushaltsjahr 2016.

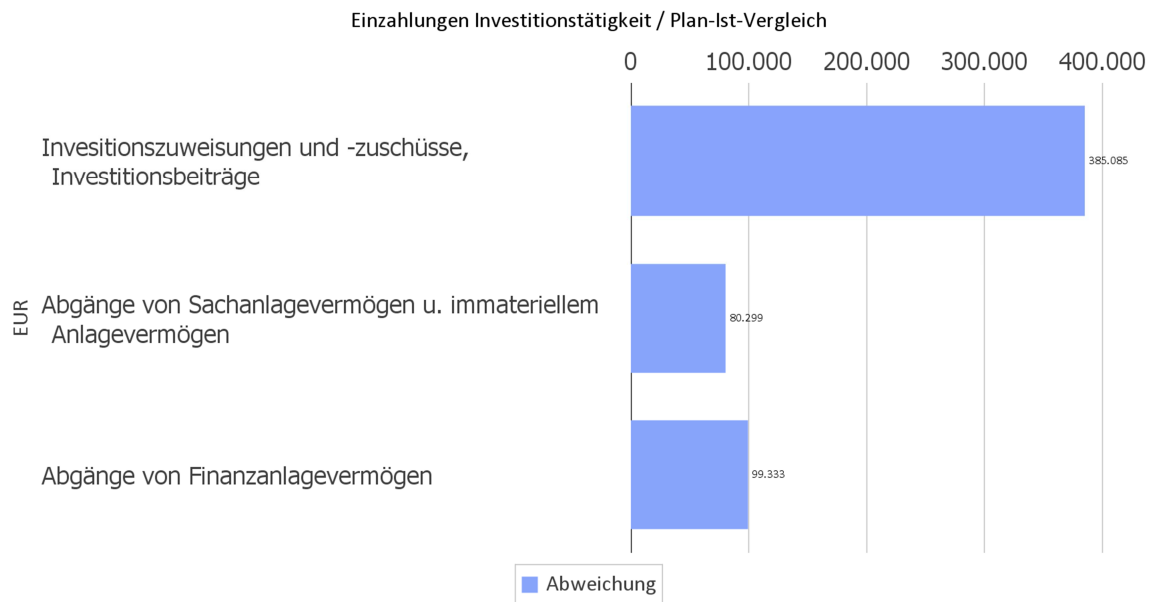
Im Haushaltsjahr konnten die Kassenkredite um 8,0 Mio. Euro auf 46,0 Mio. Euro zurückgeführt werden.

2.2.2 Investitionstätigkeit

Im Rahmen der Finanzrechnung ist insbesondere die kommunale Investitionstätigkeit von Bedeutung. Im Folgenden wird ersichtlich, wie sich die Ein- und Auszahlungen der Investitionstätigkeit insbesondere im Vergleich zur Haushaltsplanung darstellen.

Investitionstätigkeit

	Ergebnis 2015	Plan 2016	Ergebnis 2016	Abweichung 2016	Abweichung 2016 %
Einzahlungen aus Investitionszuweisungen und -zuschüssen sowie Investitionsbeiträgen	1.429.606,05	517.000	902.084,82	385.084,82	74,48
Einzahlungen aus Abgängen von Sachanlagevermögen und immateriellem Anlagevermögen	62.100,62	0	80.298,95	80.298,95	100,00
Einzahlungen aus Abgängen von Finanzanlagevermögen	922.648,67	785.830	885.162,59	99.332,59	12,64
Summe Einzahlungen aus Investitionstätigkeit	2.414.355,34	1.302.830	1.867.546,36	564.716,36	43,35
Auszahlungen für Investitionszuweisungen und -zuschüsse	166.617,97	169.500	255.867,79	86.367,79	50,95
Auszahlungen für den Erwerb von Grundstücken und Gebäuden	29.096,78	40.000	36.774,90	-3.225,10	-8,06
Auszahlungen für Baumaßnahmen	3.284.040,14	2.042.500	1.898.573,56	-143.926,44	-7,05
Auszahlungen für Investitionen in bewegliches Sachanlagevermögen und immaterielles Anlagevermögen	398.965,99	491.910	351.262,40	-140.647,60	-28,59
Auszahlungen für Investitionen in Finanzanlagevermögen	4.124.685,94	0	490.618,42	490.618,42	100,00
Summe Auszahlungen aus Investitionstätigkeit	8.003.406,82	2.743.910	3.033.097,07	289.187,07	10,54
Saldo aus Investitionstätigkeit	-5.589.051,48	-1.441.080	-1.165.550,71	275.529,29	19,12



Investitionszuweisungen und -zuschüsse, Investitionsbeiträge

Der Zahlungseingang der Zuwendungen und Zuschüsse erfolgt oftmals auf Basis des Baufortschrittes des jeweiligen Projektes und damit in mehreren Tranchen, die bei der Planung des Finanzhaushalts nur schwer abzuschätzen sind.

Aufgrund der Vereinnahmung der Restfördersumme für den Neubau der Kita XI Nordring wurde der Planansatz um rd. 385.000,00 Euro überschritten.

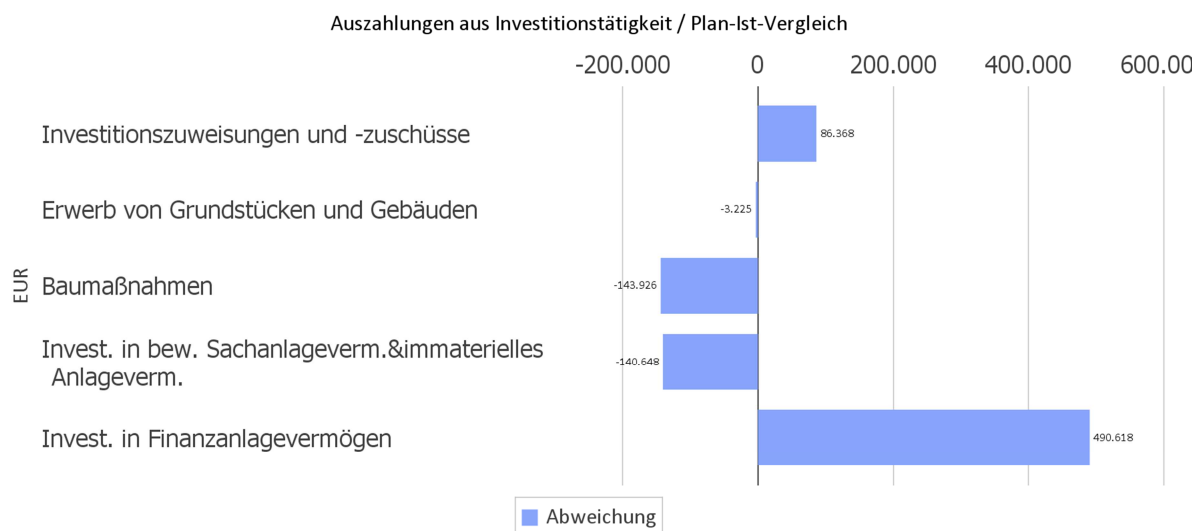
Abgänge von Sachanlagevermögen und immateriellem Anlagevermögen

Für Abgänge von Sachanlagevermögen und immateriellem Anlagevermögen ist kein Planansatz vorgesehen, da bei der Haushaltsplanung evtl. Verkäufe und Verschrottungen nicht absehbar sind.

Abgänge von Finanzanlagevermögen

Es wurden nur die Tilgungen ausgereicher Darlehen (Kaufpreisratenerstattung Stadtwerke, ausgereichte Wohnungsbaudarlehen) im Planansatz berücksichtigt. Die vorzeitige Rückzahlung des Tilgungsanteils aus gewährten Annuitätsbeihilfen durch ein Wohnungsbauunternehmen erhöhte die Einzahlungen um rd. 68.000,00 Euro.

Auszahlungen Investitionstätigkeit im Plan-Ist-Vergleich



Investitionszuweisungen und -zuschüsse

Im Rahmen des Städtebauförderprogramms "Aktive Kernbereiche" wurde neben diversen privaten Projekten auch die Sanierung des evangelischen Gemeindezentrums in Walldorf gefördert. Zudem wurde die 2. Tranche des Zuschusses an die Margit-Horvath-Stiftung zur Einhausung des Küchenkellers der Gedenkstätte KZ Natzweiler in Höhe von 30.000,00 Euro ausgezahlt.

Baumaßnahmen / Investitionen i.d. bewegl. Sachanlagevermögen u. immaterielles Anlagevermögen

Hier werden alle investiven Auszahlungen (Herstellungskosten) nachgewiesen, die im Zusammenhang mit Hoch- und Tiefbaumaßnahmen sowie der Beschaffung von Anlagegütern stehen. Zu den Baumaßnahmen zählen auch alle Baunebenkosten (z.B. Architektenleistungen).

Die Projekte werden im Finanzhaushalt zum Teil über mehrere Haushaltsjahre abfinanziert. Bei der Umsetzung der Maßnahmen entstehen oftmals Veränderungen im Baufortschritt, die sich auch auf den Auszahlungszeitpunkt der Finanzmittel auswirken.

Auch der Zeitpunkt der Verabschiedung des Nachtragshaushalts 2016 am 10. November 2016 führte dazu, dass geplante Beschaffungen im laufenden Haushaltsjahr nicht mehr realisiert werden konnten.

Investitionen in Finanzanlagevermögen

Die Auszahlung eines Wohnungsbaudarlehens in Höhe von 440.000,00 Euro für die Erstellung von 44 öffentlich geförderten Wohnungen im Baugebiet "Walldorfer Weg" erfolgte im Berichtszeitraum. Die Mittel waren bereits im Nachtragshaushalt 2014 und im Haushalt 2015 eingestellt.

An die Versorgungskasse waren 30.737,28 Euro an Versorgungsrücklagen zu entrichten.

3 Vermögens- und Schuldenlage

Die Bilanz gibt die Vermögenssituation einer Kommune zum Stichtag wieder. Aus der folgenden Bilanzabbildung kann die Entwicklung der Bilanzwerte im Vergleich zum Vorjahr sowie die jeweiligen Anteile der Bilanzpositionen an der Bilanzsumme abgelesen werden.

Bilanz im Jahresvergleich

Bilanzposition	2015	2016	Veränderung absolut
1 - Anlagevermögen	123.153.666	122.027.471	-1.126.195
1.1 - Immaterielles Vermögen	3.656.531	3.852.901	196.370
1.2 - Sachanlagevermögen	101.820.636	101.232.693	-587.944
1.3 - Finanzanlagevermögen	17.676.499	16.941.877	-734.621
1.4 - Sparkassenrechtliche Sonderbeziehungen	0	0	0
2 - Umlaufvermögen	13.748.472	13.416.871	-331.601
2.1 - Vorräte einschl. Roh-, Hilfs- und Betriebsstoffe	35.585	33.390	-2.195
2.2 - Fertige und unfertige Erzeugnisse, Leistungen, Waren	0	0	0
2.3 - Forderungen und sonstige Vermögensgegenstände	5.506.329	6.554.606	1.048.277
2.5 - Flüssige Mittel	8.206.557	6.828.875	-1.377.683
3 - Aktive Rechnungsabgrenzungsposten	75.556	75.185	-371
4 - Nicht durch Eigenkapital gedeckter Fehlbetrag	0	0	0
Aktiva	136.977.694	135.519.527	-1.458.166
1 - Eigenkapital	13.078.439	14.878.030	1.799.590
1.1 - Nettoposition	36.082.105	36.082.105	0
1.2 - Rücklagen, Sonderrücklagen, Stiftungskapital	1.362.661	1.435.817	73.157
1.3 - Ergebnisverwendung	-24.366.327	-22.639.893	1.726.434
1.3.1 - Ergebnisvortrag	-24.366.327	-22.639.893	1.726.434
1.3.2 - Jahresüberschuss / Jahresfehlbetrag	0	0	0
2 - Sonderposten	18.949.021	20.190.363	1.241.342
2.1 - SoPo für Investitionszuweisungen, -zuschüsse und Beiträge	17.947.857	18.762.492	814.636
2.2 - Sonderposten für den Gebührenaussgleich	557.286	757.195	199.909
2.3 - Sonderposten für Umlagen nach § 37 Abs. 3 FAG	0	0	0
2.4 - Sonstige Sonderposten	443.879	670.675	226.797
3 - Rückstellungen	13.770.049	16.843.077	3.073.028
3.1 - Pensionsrückstellungen und ähn-	13.670.077	14.050.077	380.000

Bilanzposition	2015	2016	Veränderung absolut
liche Verpflichtungen			
3.2 - Rückstellung für Finanzausgleich und Steuerschuldverhältnisse	0	2.700.000	2.700.000
3.3 - Rückstellungen für Rekultivierung von Abfalldeponien	0	0	0
3.4 - Rückstellungen für die Sanierung von Altlasten	0	0	0
3.5 - Sonstige Rückstellungen	99.972	93.000	-6.972
4 - Verbindlichkeiten	88.338.409	80.621.559	-7.716.850
4.1 - Anleihen	0	0	0
4.2 - Verbindlichkeiten aus Krediten für Investitionen	32.479.821	32.326.428	-153.393
4.3 - Verbindlichkeiten aus Liquiditätskrediten	54.000.000	46.000.000	-8.000.000
4.4 - Verbindlichkeiten aus kreditähnlichen Rechtsgeschäften	0	0	0
4.5 - Verbindlichkeiten aus Zuweisungen und Zuschüssen, Transferleistungen und Beiträgen	91.946	118.814	26.868
4.6 - Verbindlichkeiten aus Lieferungen und Leistungen	467.107	910.587	443.480
4.7 - Verbindlichkeiten aus Steuern und steuerähnlichen Abgaben	90	0	-90
4.8 - Verbindlichkeiten gegenüber verbundenen Unternehmen, Beteiligungen und Sondervermögen	139.326	138.521	-805
4.9 - Sonstige Verbindlichkeiten	1.160.119	1.127.210	-32.909
5 - Passive Rechnungsabgrenzungsposten	2.841.775	2.986.499	144.724
Passiva	136.977.694	135.519.527	-1.458.166

4 Kennzahlen

Über Kennzahlen lassen sich komplexe finanzwirtschaftliche Zusammenhänge in komprimierter Form darstellen. Die Betrachtung der Kennzahlenentwicklung im Mehrjahresverlauf ermöglicht eine finanzpolitische Beurteilung der Haushaltsentwicklung in seinen wesentlichen Ausprägungen.

4.1 Kennzahlen zur Ertrags- und Aufwandslage sowie zum Haushaltsergebnis

4.1.1 Steuern

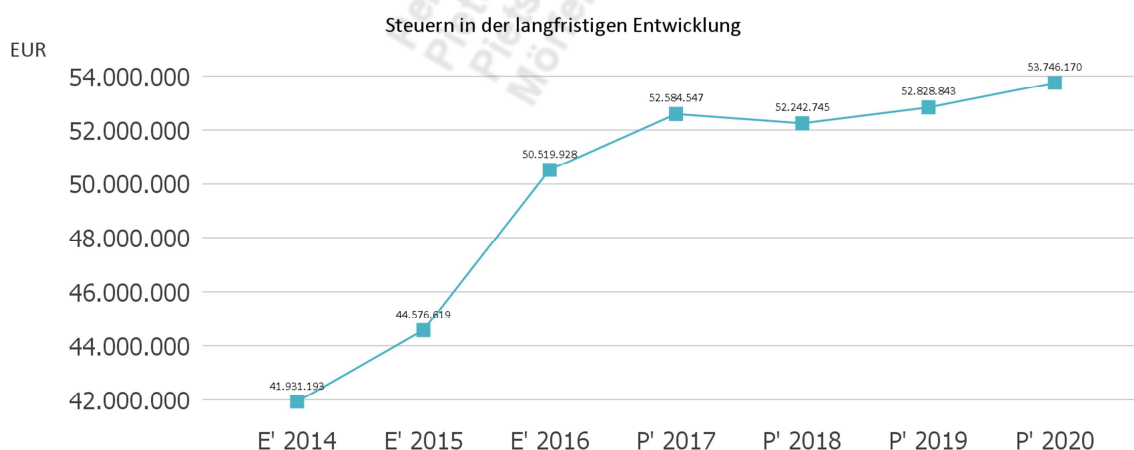
Steuern im Zeitverlauf

	E' 2015	E' 2016	P' 2017	P' 2018	P' 2019
Grundsteuer A	13.332,08	13.379,76	13.300	13.300	13.300
Grundsteuer B	6.477.513,68	6.551.150,94	8.630.260	8.630.260	8.084.040
Gewerbsteuer	16.147.814,77	20.564.755,49	18.500.000	18.000.000	18.000.000
Anteil Einkommenssteuer	19.526.064,25	20.676.665,20	22.243.431	21.957.470	23.165.131
Anteil Umsatzsteuer	2.001.903,97	2.044.628,48	2.569.556	3.013.715	2.938.372
Vergnügungssteuer	261.855,18	418.217,14	400.000	400.000	400.000
Hundesteuer	122.009,50	121.968,38	121.000	121.000	121.000
Sonst. Kommunalsteuern u. steuerähn. Abgaben	26.125,81	129.162,16	107.000	107.000	107.000
Summe	44.576.619,24	50.519.927,55	52.584.547	52.242.745	52.828.843

Prinzipiell befinden sich alle Steuerarten auf Wachstumskurs. Der geringere Ertrag bei der **Grundsteuer B** ist auf die Steuerbefreiung eines Pflichtigen zurückzuführen.

Bei den sonstigen Kommunalsteuern liegt die **Zweitwohnungssteuer** weiterhin rd. 10.000,00 Euro hinter dem Planansatz zurück.

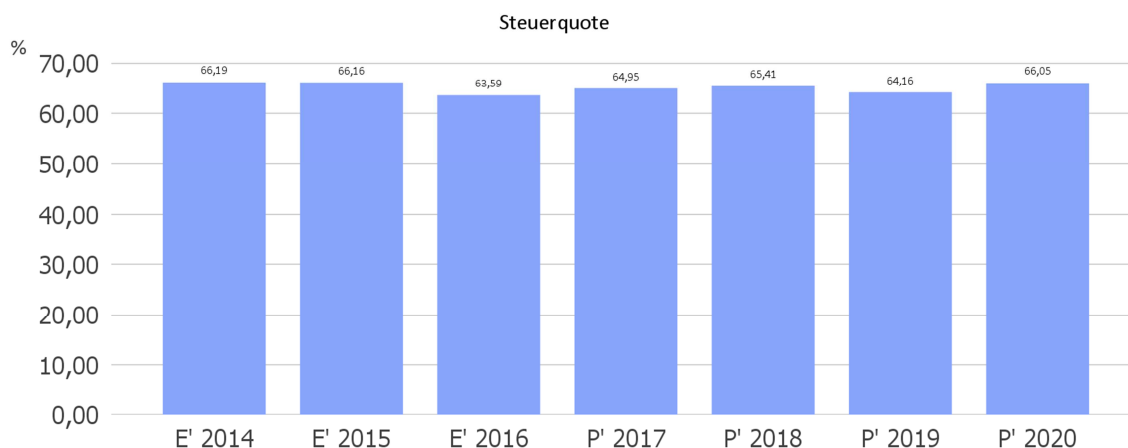
Die Entwicklung der Steuern und steuerähnlichen Abgaben im langfristigen Verlauf:



Steuerquote

Die Steuerquote gibt an, zu welchem Teil sich die Kommune „selbst“ finanzieren kann und somit unabhängig von staatlichen Zuwendungen ist. Die Steuerquote bringt zum Ausdruck, in welchem prozentualen Maße die ordentlichen Erträge der Kommune aus Steuererträgen bestehen. Für eine realistische Ermittlung der Steuerkraft ist es erforderlich, die Gewerbesteuerumlage und den Auf-

wand für die Finanzierungsbeteiligung am Fonds Deutsche Einheit in Abzug zu bringen. Diese werden deshalb sowohl von den Steuererträgen (ohne Erträge aus gesetzlichen Umlagen) als auch von den ordentlichen Erträgen bei der Berechnung der Kennzahl abgezogen.



4.1.1.1 Entwicklung der Realsteuern - Hebesätze und Aufkommen

Die nachfolgende Tabelle zeigt die Entwicklung der Hebesätze:

Entwicklung der Hebesätze

Steuerart	2012	2013	2014	2015	2016	2017
Hebesatz Grundsteuer A	400	400	400	400	400	400
Hebesatz Grundsteuer B	310	390	595	595	595	790
Hebesatz Gewerbesteuer	380	380	410	410	410	410

Hebesatz Grundsteuer B

Mit Verabschiedung der Haushaltssatzung 2014 durch die Stadtverordnetenversammlung am 10. Dezember 2013 wurde der Hebesatz der Grundsteuer B auf 430 v.H. (2013: 390 v.H.) erhöht.

Aufgrund der Verfehlung des Konsolidierungspfades im Vorjahr und der sich im Jahresverlauf abzeichnenden Mindererträge bei der Gewerbesteuer, wurde eine weitere Anhebung des Hebesatzes erforderlich. Mit Beschluss des Stadtparlaments vom 27. Mai 2014 wurde der Hebesatz rückwirkend zum 1. Januar 2014 auf 595 v.H. erhöht.

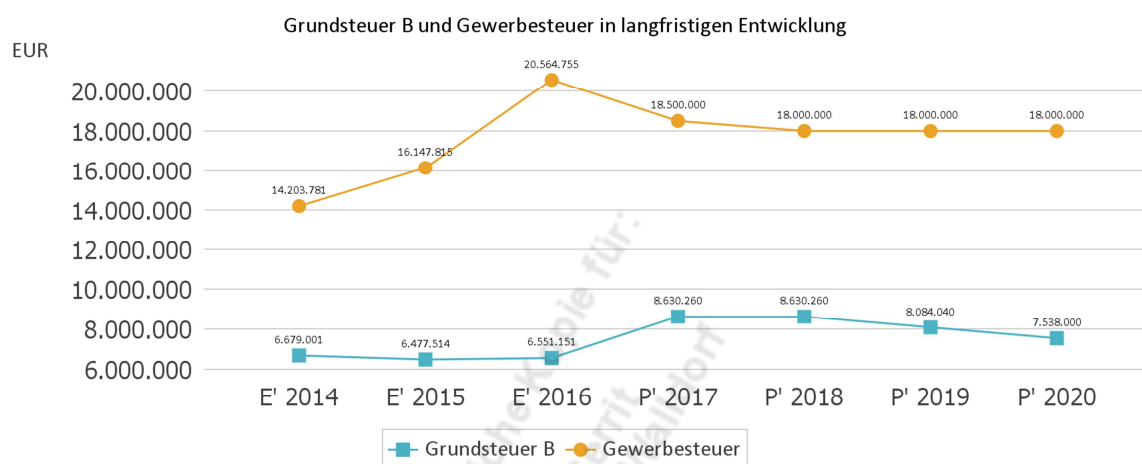
Für das Haushaltsjahr 2017 ist eine weitere Anhebung des Hebesatzes auf 790 v.H. eingeplant, um die mit dem Land Hessen geschlossene Konsolidierungsvereinbarung einhalten zu können.

Hebesatz Gewerbesteuer

Der Hebesatz der Gewerbesteuer betrug seit 1998 unverändert 380 v.H. Mit Beschluss des Stadtparlaments vom 27. Mai 2014 wurde der Hebesatz auf 410 v.H. angehoben.

Grundsteuer B und Gewerbesteuer in der langfristigen Entwicklung

Aufgrund ihres finanziellen Volumens sind die Grundsteuer B sowie die Gewerbesteuer tragende Säulen auf der Ertragsseite des Haushalts. Die Betrachtung der langfristigen Entwicklung ergibt folgendes Bild:

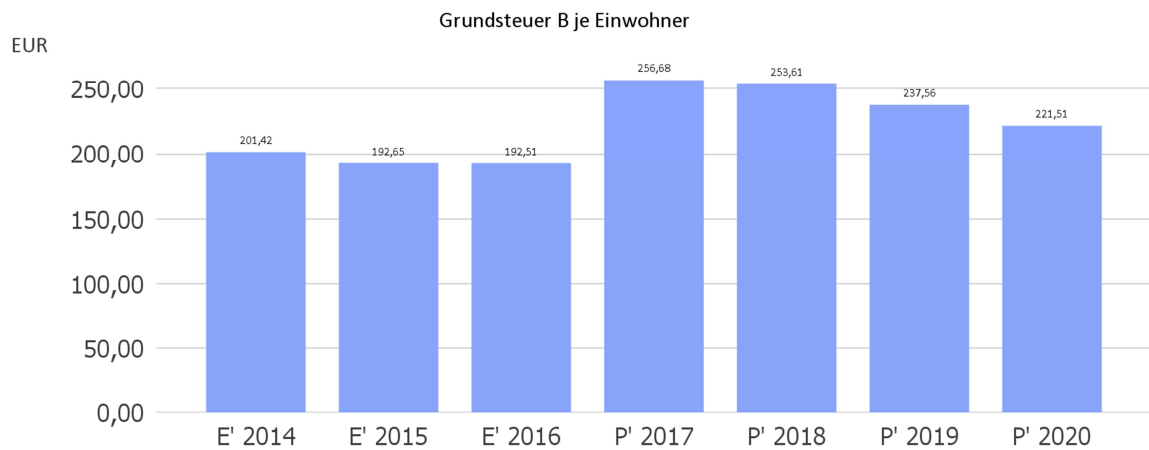


Die Grafik zeigt deutlich auf

- die positive Entwicklung der Gewersteuererträge im Berichtszeitraum
- die Auswirkungen der voraussichtlichen Erhöhung des Hebesatzes für die Grundsteuer B ab 2017

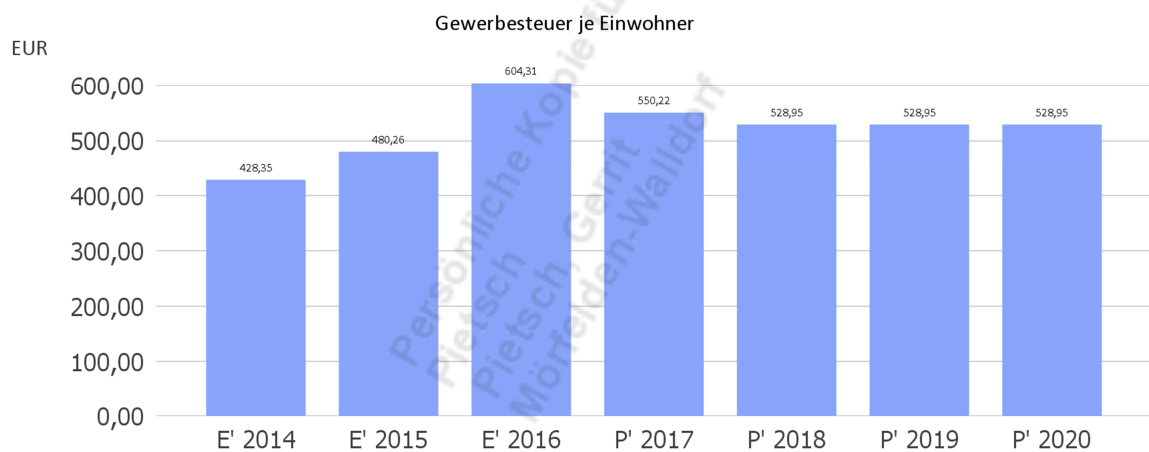
Grundsteuer B je Einwohner

Um das Steueraufkommen der Grundsteuer B in seiner Höhe besser einordnen zu können, bietet sich die einwohnerbezogene Betrachtung an:



Gewerbsteuer je Einwohner

Nachfolgend wird die Entwicklung des Gewerbesteueraufkommens in Relation zur Einwohnerzahl abgebildet:



4.1.1.2 Gemeinschaftssteuern

Gemeinschaftssteuern fließen dem Bund, Ländern und Gemeinden gemeinschaftlich zu. Hierzu gehören die aufkommenstärksten Steuern, nämlich die Einkommen- und Lohnsteuer, die Körperschaftsteuer und die Umsatzsteuer.

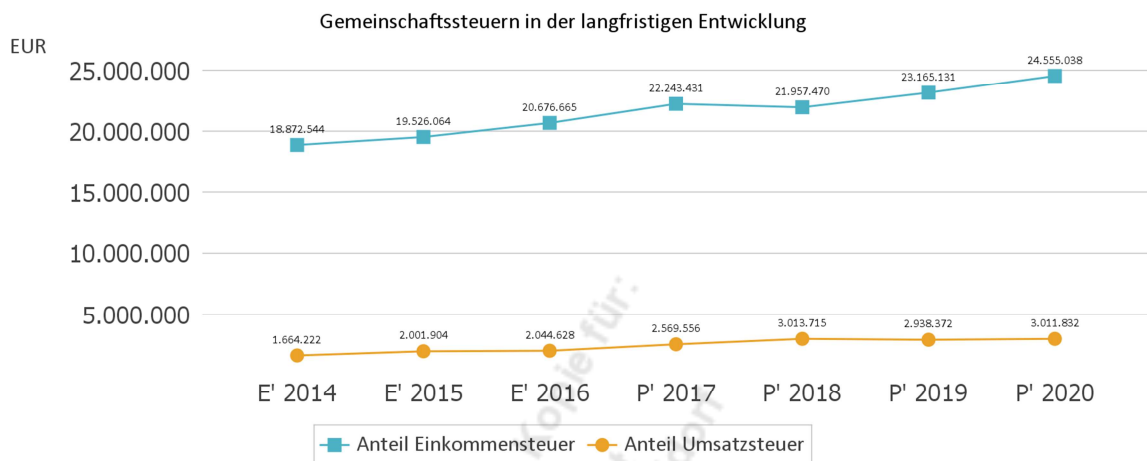
Die Gemeinschaftssteuern setzen sich aus den Anteilen an der Einkommensteuer und der Umsatzsteuer zusammen:

Gemeinschaftssteuern

	E' 2015	E' 2016	P' 2017	P' 2018	P' 2019
Anteil Einkommensteuer	19.526.064,25	20.676.665,20	22.243.431	21.957.470	23.165.131
Anteil Umsatzsteuer	2.001.903,97	2.044.628,48	2.569.556	3.013.715	2.938.372

Gemeinschaftssteuern in der langfristigen Entwicklung

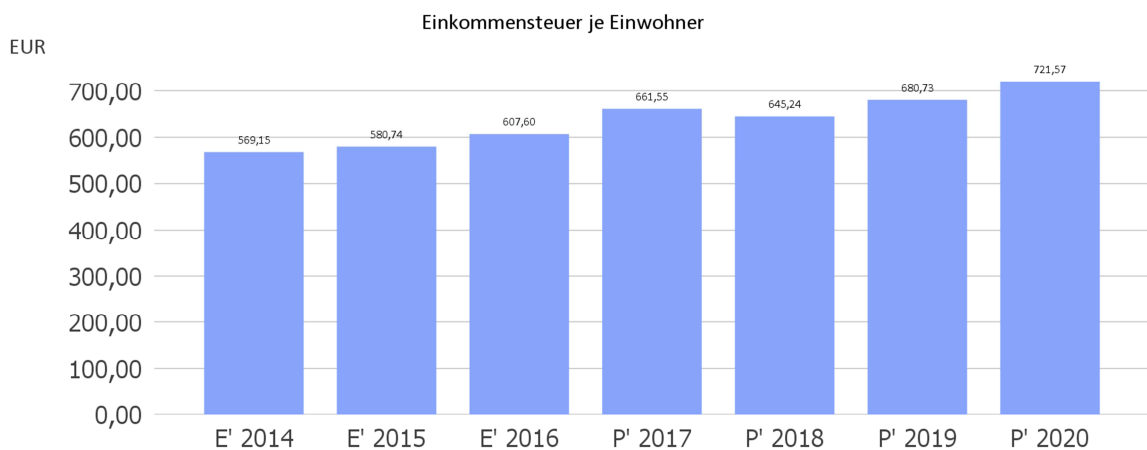
In der Langfristbetrachtung zeigt sich hinsichtlich der Gemeinschaftssteuern folgendes Bild:



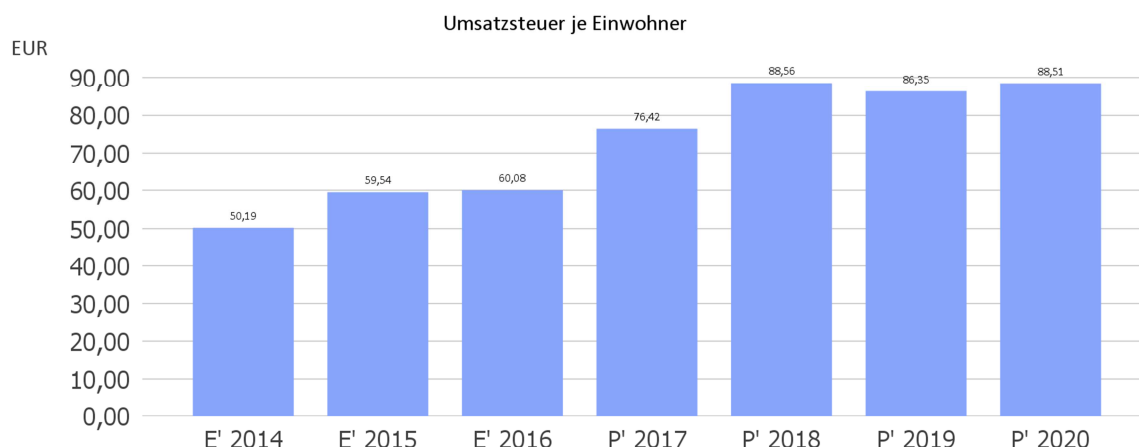
Der **Gemeindeanteil an der Umsatzsteuer** weist in 2016 nur noch einen Zuwachs von 5,9 Prozent (2015: 20,3 Prozent) auf.

Der **Gemeindeanteil an der Einkommensteuer** hat sich im Vorjahresvergleich erholt und weist ein Wachstum von 5,9 Prozent (2015: 3,5 Prozent) auf.

Anteil Einkommensteuer je Einwohner



Anteil Umsatzsteuer je Einwohner



4.1.2 Zuwendungen und allgemeine Umlagen

Nachfolgende Tabelle zeigt die Entwicklung der Zuwendungen und allgemeinen Umlagen, wobei die Schlüsselzuweisungen eingehender betrachtet werden:

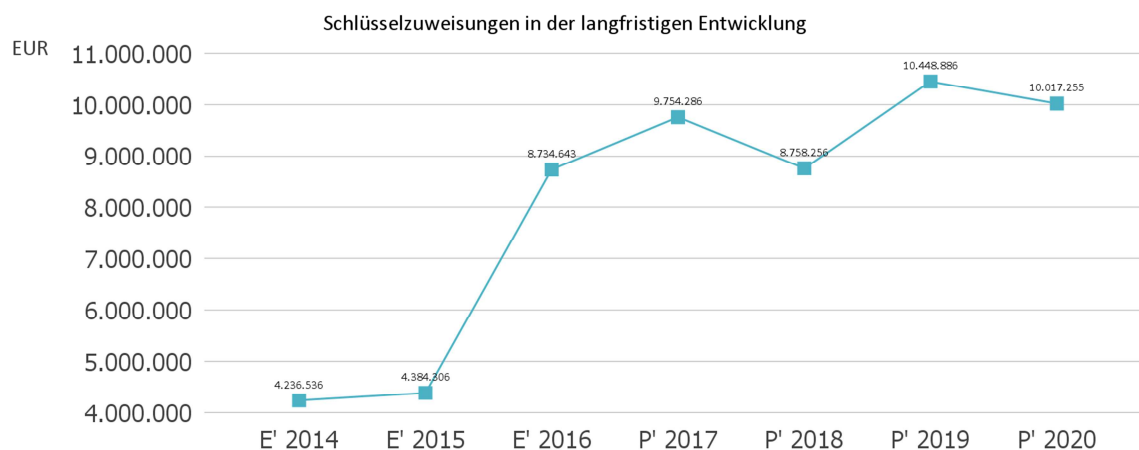
Erträge aus Zuwendungen und allgemeine Umlagen

	E' 2015	E' 2016	P' 2017	P' 2018	P' 2019
Zuweisungen, Zuschüsse und allg. Umlagen	7.074.346,20	11.869.235,79	12.651.042	11.908.277	13.822.733
Davon Schlüsselzuweisungen	4.384.305,91	8.734.643,00	9.754.286	8.758.256	10.448.886
davon Zuweisungen und Zuschüsse für laufende Zwecke	1.512.420,11	2.005.964,45	1.773.945	1.894.153	2.007.466
davon Schuldendiensthilfen	289.971,88	305.172,23	300.000	300.000	300.000
davon Auflösung SoPo für Zuwendungen	880.571,40	820.348,21	820.518	953.398	1.063.911
davon sonstige Zuweisungen und Zuschüsse	7.076,90	3.107,90	2.293	2.470	2.470

Die Änderung des Finanzausgleichsgesetzes mit Wirkung zum 1. Januar 2016 führt fast zu einer Verdoppelung der **Schlüsselzuweisungen**. Zu beachten ist allerdings, dass gleichzeitig die abzuführende Kreis- und Schulumlage ansteigt.

Die verminderten Erträge aus der **Auflösung von Sonderposten** sind auf Überschüsse in der Abfallentsorgung zurückzuführen, die über die Aufwendungen für Sach- und Dienstleistungen dem Sonderposten Gebührenausschuss zuzuführen sind. Die Überdeckung im Haushaltsjahr beträgt 199.909,32 Euro und wird dem Sonderposten Gebührenausschuss zugeführt. Zum Stichtag beläuft sich der Sonderposten auf 757.193,30 Euro.

Schlüsselzuweisungen in der langfristigen Entwicklung

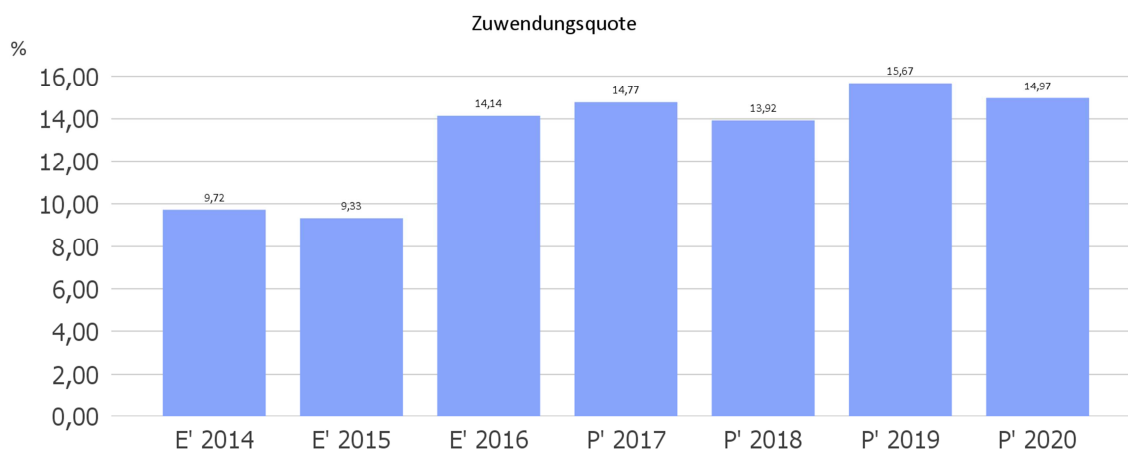


Mit Inkrafttreten des neuen Finanzausgleichsgesetzes zum 1. Januar 2016 erfolgte eine Neuberechnung der **Schlüsselzuweisungen**, sowie der Kreis- und Schulumlage. Im Vorjahresvergleich haben sich die Schlüsselzuweisungen fast verdoppelt.

Zuwendungsquote

Die Zuwendungsquote zeigt auf, wie hoch die Abhängigkeit von Zuweisungen und Zuschüssen ist. Wesentlicher Bestandteil dieser Erträge sind die Schlüsselzuweisungen vom Land. Die Zuwendungsquote errechnet sich als prozentualer Anteil der Erträge aus Zuweisungen und Zuschüssen (ohne allgemeine Umlagen und Erträge aus der Leistungsbeteiligung des Bundes) von den ordentlichen Erträgen insgesamt.

Die Zuwendungsquote korrespondiert mit der oben bereits dargestellten Steuerquote.

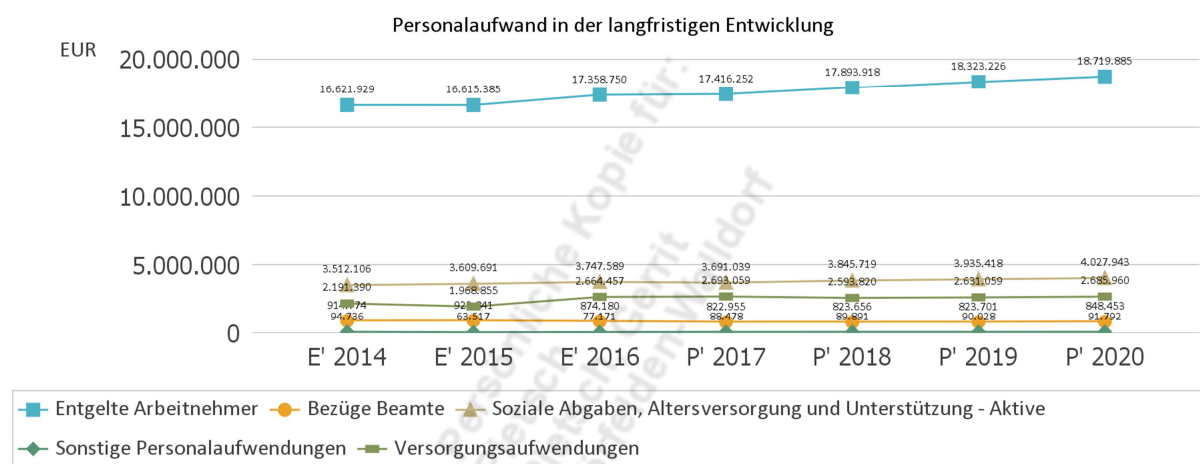


4.1.3 Personalaufwand

Die Entwicklung der Personalaufwendungen stellt sich im Beobachtungszeitraum wie folgt dar:

Personalaufwand

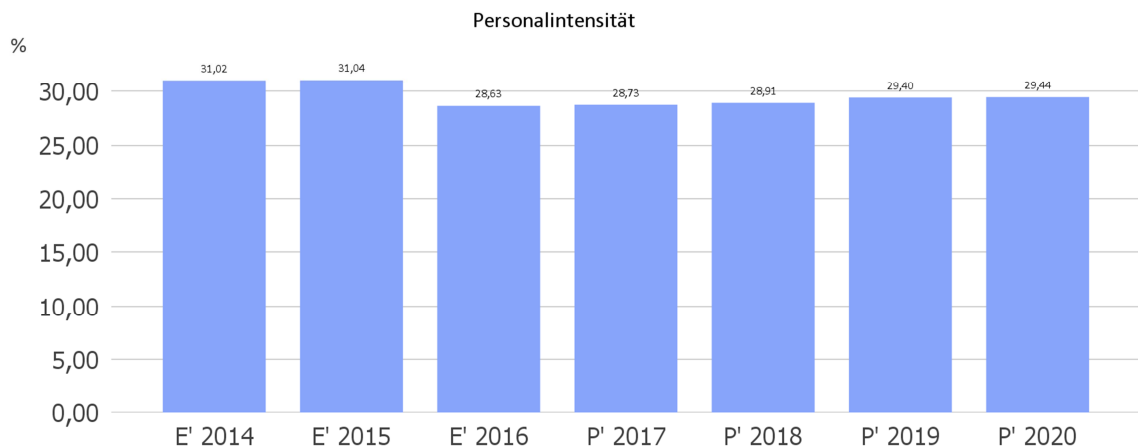
	E' 2015	E' 2016	P' 2017	P' 2018	P' 2019
Entgelte Arbeitnehmer	16.615.384,95	17.358.749,50	17.416.252	17.893.918	18.323.226
Bezüge Beamte	923.840,72	874.179,77	822.955	823.656	823.701
Soziale Abgaben, Altersversorgung und Unterstützung - Aktive	3.609.690,90	3.747.588,69	3.691.039	3.845.719	3.935.418
Sonstige Personalaufwendungen	63.517,07	77.171,39	88.478	89.891	90.028
Summe Personalaufwendungen	21.212.433,64	22.057.689,35	22.018.724	22.653.184	23.172.373
Versorgungsaufwendungen	1.968.855,47	2.664.456,92	2.693.059	2.593.820	2.631.059



Personalintensität

Die Personalintensität bildet den prozentualen Anteil der Personalaufwendungen (ohne sonstige Personalaufwendungen der Kontengruppe 65) an den ordentlichen Aufwendungen insgesamt ab.

Sie ist ein Indikator dafür, welches Gewicht die Personalaufwendungen innerhalb des ordentlichen Aufwandes haben.



4.1.4 Aufwendungen für Sach- und Dienstleistungen

Die Entwicklung der Sach- und Dienstleistungen im Zeitverlauf ist den folgenden Aufstellungen zu entnehmen:

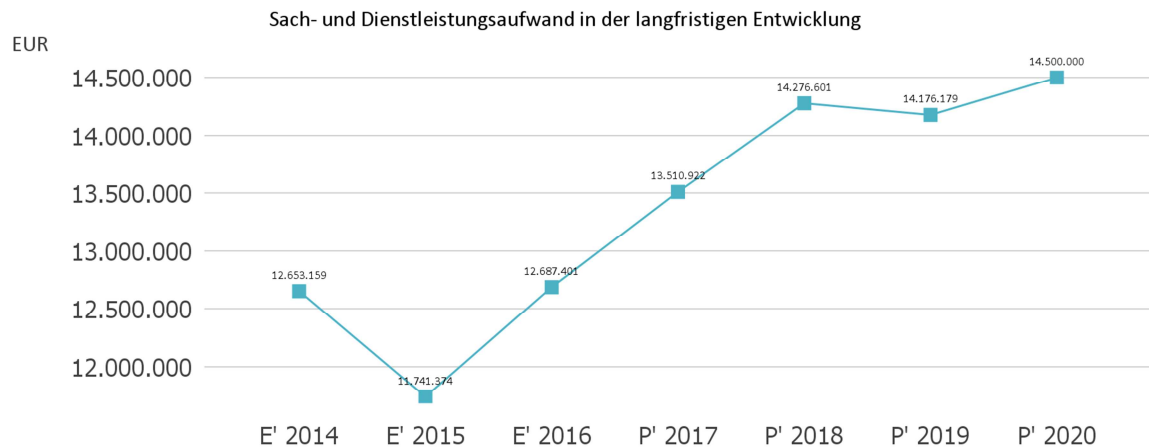
Entwicklung des Aufwandes für Sach- und Dienstleistungen

	E' 2015	E' 2016	P' 2017	P' 2018	P' 2019
Aufwendungen für Sach- und Dienstleistungen	11.741.373,70	12.687.400,60	13.510.922	14.276.601	14.176.179
davon Aufw. für Material, Energie und sonstige verwaltungswirtschaftliche Tätigkeit	2.455.781,38	2.696.807,32	2.780.868	2.934.811	2.901.199
davon Aufw. für bezogene Leistungen	6.492.184,68	7.338.078,19	7.882.047	8.482.665	8.257.866
davon Aufw. für die Inanspruchnahme von Rechten und Diensten	1.432.225,09	1.303.632,41	1.572.230	1.553.996	1.569.233
davon Aufw. für Kommunikation, Dokumentation, Information, Reisen, Werbung	529.626,73	634.528,94	695.737	754.262	769.653
davon Aufw. für Beiträge und Sonstiges sowie Wertkorrekturen	831.555,82	714.353,74	580.040	550.867	678.228

Die rigide Kürzung der Haushaltsmittel für Sach- und Dienstleistungen in den vergangenen Jahren haben an der städtischen Infrastruktur ihre unverkennbaren Spuren hinterlassen. Um den Instandhaltungsstau nicht weiterhin anwachsen zu lassen, wurden im Haushaltsjahr 2016 die Mittel für Sach- und Dienstleistungen um 8,1 Prozent (2015: 7,2 Prozent) erhöht.

Gemäß der Haushaltsplanung für 2016 war für die Aufwendungen aus Sach- und Dienstleistungen ein Ansatz von 12.822.585,00 Euro vorgesehen. Die Mittel wurden nur zu 98,9 Prozent ausgeschöpft.

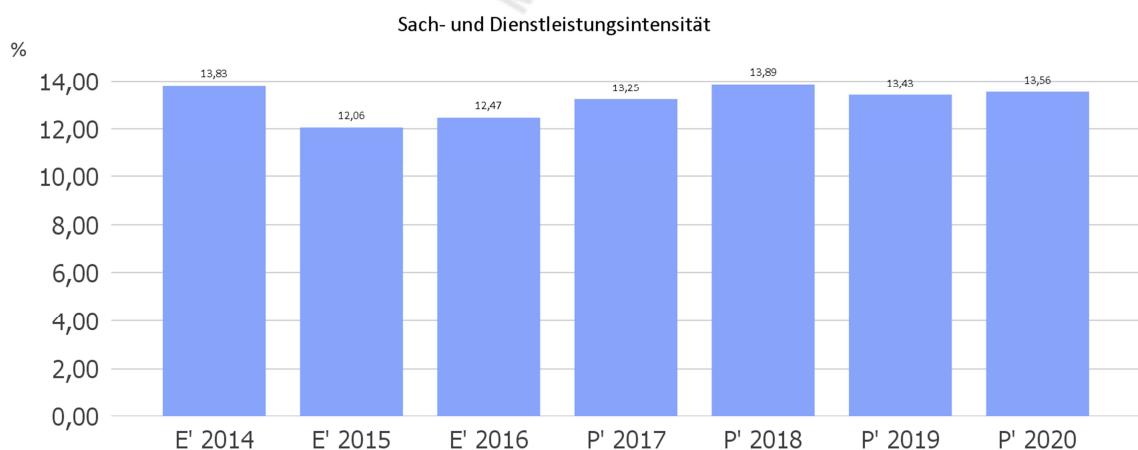
Sach- und Dienstleistungsaufwand in der langfristigen Entwicklung



Das Diagramm zeigt sehr deutlich auf, in welchem Maße die Aufwendungen für Sach- und Dienstleistungen bis 2015 reduziert wurden.

Sach- und Dienstleistungsintensität

Die Sach- und Dienstleistungsintensität lässt erkennen, in welchem Ausmaß sich eine Kommune für die Inanspruchnahme von Leistungen Dritter entschieden hat. Sie ist damit das Gegenstück zur Personalintensität. Die Sach- und Dienstleistungsintensität zeigt an, wie hoch der prozentuale Anteil der Aufwendungen für Sach- und Dienstleistungen (ohne besondere Aufwendungen für Beschäftigte) vom ordentlichen Aufwand ist.



4.1.5 Transferaufwendungen

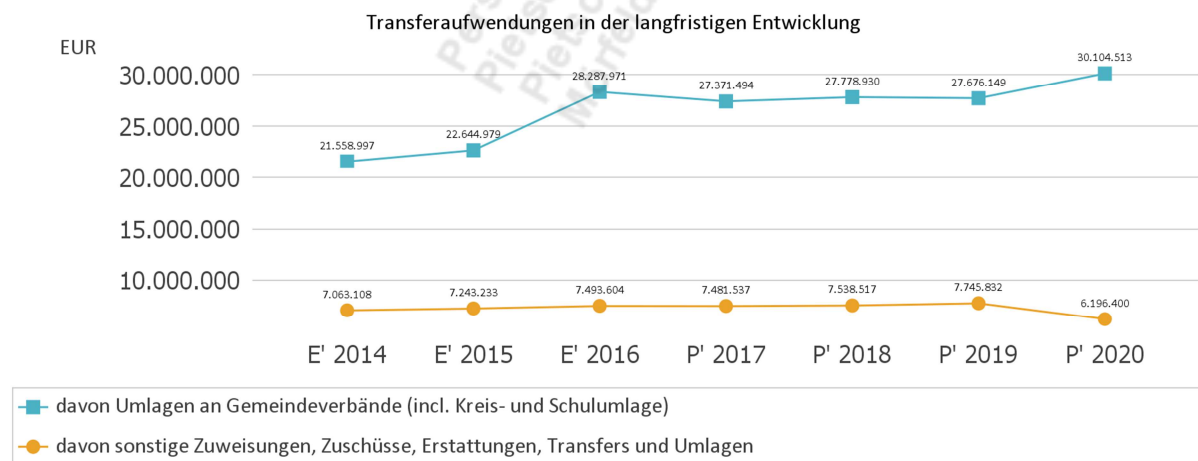
Aufwandsseitig sind neben den Personal- und Sachaufwendungen die Transferaufwendungen von Bedeutung. Von besonderem Interesse sind hier die Entwicklungen bei den Umlagezahlungen an Gemeindeverbände sowie bei den Sozialtransfers. Zu den sonstigen Transferzahlungen zählen u.a. die Steuerbeteiligungen (Gewerbesteuerumlage, Finanzierungsbeteiligung Fonds Deutsche Einheit) sowie die Zuweisungen und Zuschüsse für laufende Zwecke.

Nachfolgend ist die Entwicklung der wichtigsten Positionen abzulesen:

Entwicklung der Transferaufwendungen

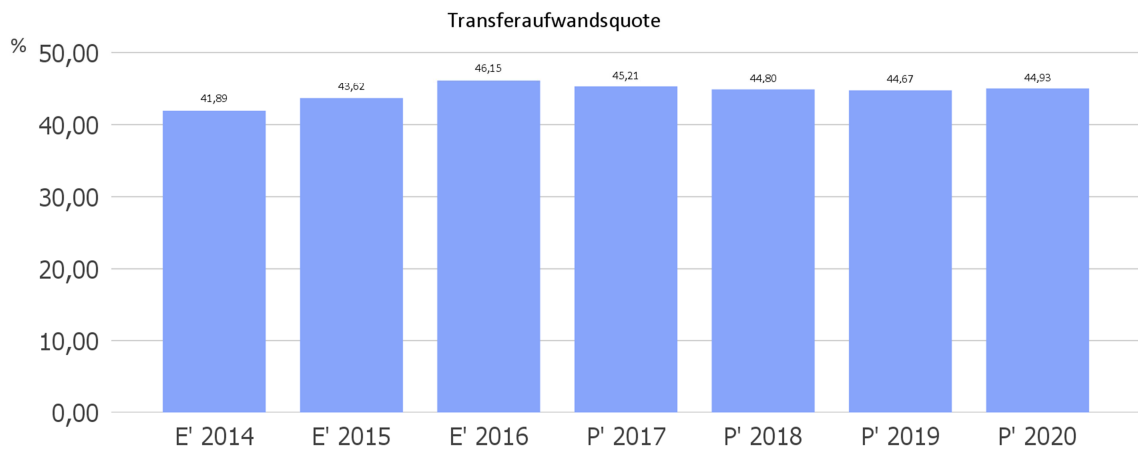
	E' 2015	E' 2016	P' 2017	P' 2018	P' 2019
Zuweisungen, Zuschüsse, Kostenerstattungen, Transferleistungen und Umlagen	29.888.211,94	35.783.649,13	34.859.531	35.323.947	35.428.481
davon Umlagen an Gemeindeverbände (incl. Kreis- und Schulumlage)	22.644.979,33	28.287.970,98	27.371.494	27.778.930	27.676.149
davon sonstige Zuweisungen, Zuschüsse, Erstattungen, Transfers und Umlagen	7.243.232,61	7.493.604,46	7.481.537	7.538.517	7.745.832

Transferaufwendungen in der langfristigen Entwicklung



Transferaufwandsquote

Die Transferaufwandsquote gibt an, wie hoch der Anteil der Transferaufwendungen an den ordentlichen Aufwendungen des Haushaltes ist.



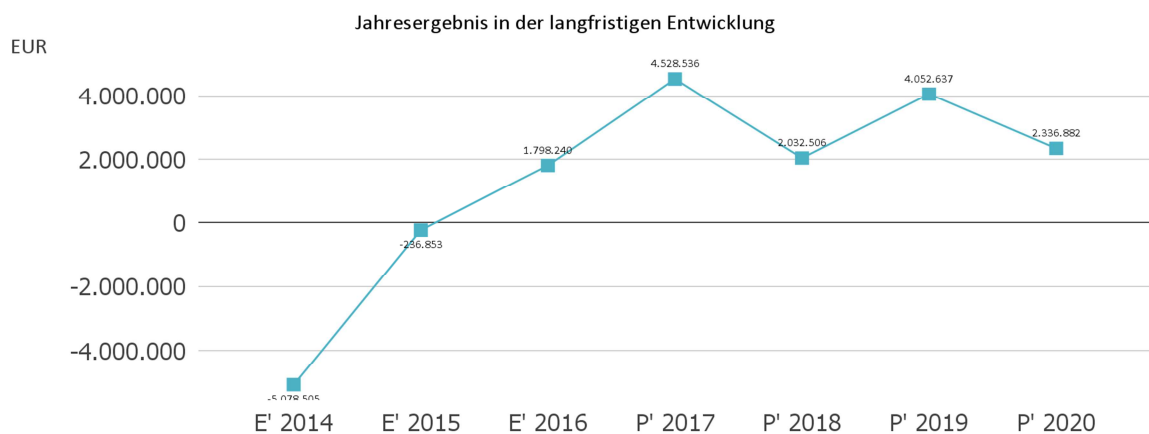
4.1.6 Haushaltsergebnis

Die Entwicklung des Ergebnisses mit seinen Untergliederungen ist nachfolgend dargestellt. Das Rechnungsjahr 2016 schloss per 31. Dezember 2016 mit Ergebnissen ab:

Entwicklung des Ergebnisses

	E' 2015	E' 2016	P' 2017	P' 2018	P' 2019
Verwaltungsergebnis	-105.621,68	2.790.691,87	5.141.736	2.384.566	4.412.338
Finanzergebnis	-155.786,04	-1.064.258,22	-613.200	-352.060	-359.701
Ordentliches Ergebnis	-261.407,72	1.726.433,65	4.528.536	2.032.506	4.052.637
Außerordentliches Ergebnis	24.554,28	71.806,06	0	0	0
Jahresergebnis	-236.853,44	1.798.239,71	4.528.536	2.032.506	4.052.637

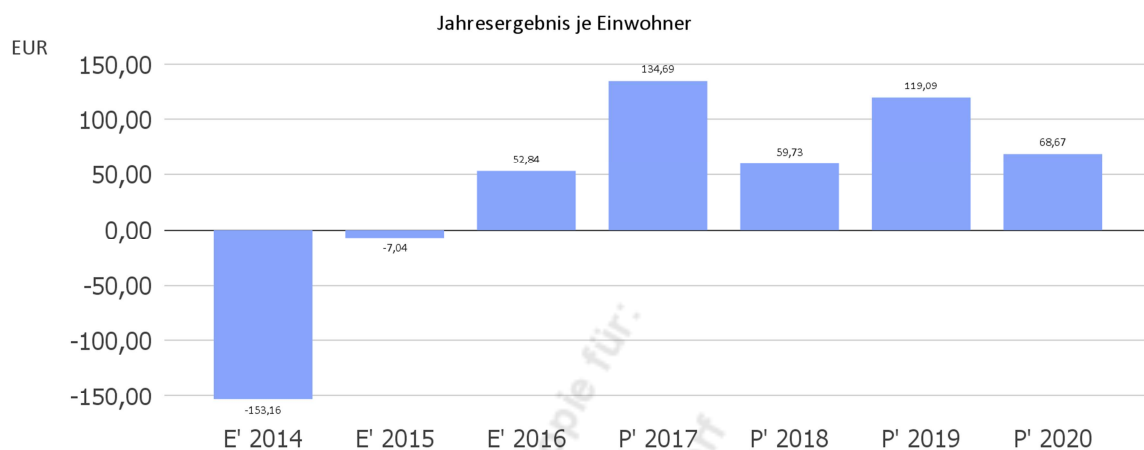
Jahresergebnis in der langfristigen Entwicklung



Auf Basis dieses Diagramms lassen sich die Auswirkungen der mit dem Land Hessen geschlossenen Entschuldungsvereinbarung auf das Jahresergebnis nachvollziehen, auch wenn in den Haushaltsjahren 2013 und 2014 der Konsolidierungspfad erheblich verfehlt wurde.

Jahresergebnis je Einwohner

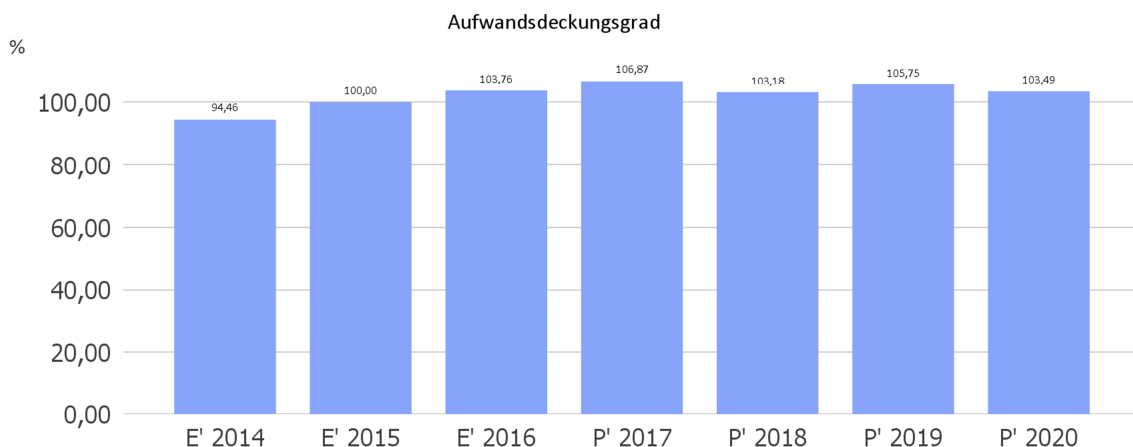
Die Kennzahl bildet das Jahresergebnis als Saldo von Ergebnis aus ordentlichem Ergebnis und außerordentlichem Ergebnis bezogen auf einen Einwohner ab.



Unter Steuerungsgesichtspunkten ist nicht das außerordentliche Ergebnis, sondern das ordentliche Ergebnis relevant. Da sich dies aus dem Verwaltungsergebnis sowie dem Finanzergebnis zusammensetzt, werden nachfolgend auch Kennzahlen zu diesen Ergebnisgrößen dargestellt.

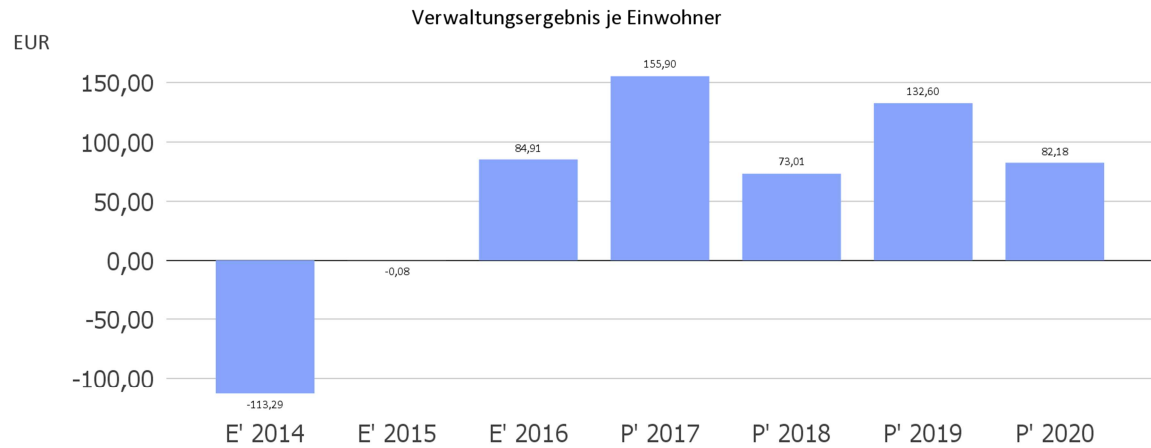
Aufwandsdeckungsgrad (Verwaltungsergebnis)

Diese Kennzahl zeigt an, zu welchem Anteil die ordentlichen Aufwendungen durch ordentliche Erträge gedeckt werden können. Ein finanzielles Gleichgewicht kann nur durch eine vollständige Deckung, d.h. einen Aufwandsdeckungsgrad von 100 % oder höher, erreicht werden.



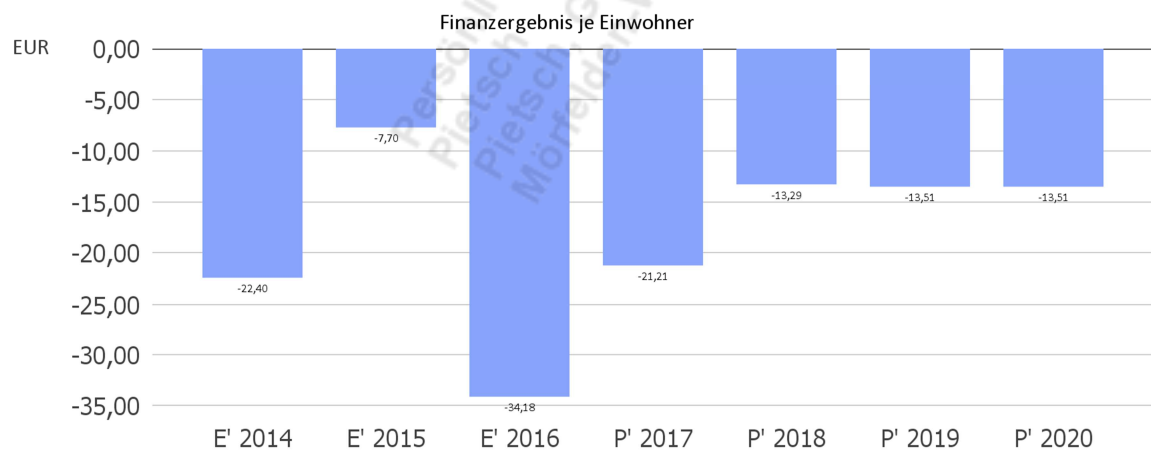
Verwaltungsergebnis je Einwohner

Durch die Kennzahl wird deutlich, welches Ergebnis sich aus den ordentlichen Erträgen und ordentlichen Aufwendungen bezogen auf einen Einwohner darstellt. Die Kennzahl dient zur Konkretisierung des oben aufgeführten Aufwandsdeckungsgrades.



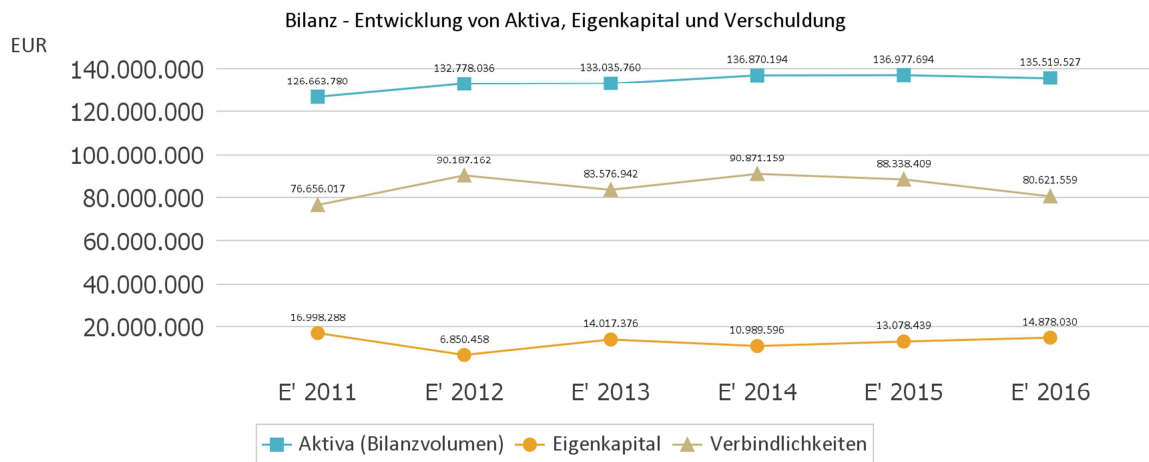
Finanzergebnis je Einwohner

Die Kennzahl bildet das Finanzergebnis als Saldo aus Finanzerträgen und Finanzaufwendungen bezogen auf einen Einwohner ab.



4.2 Kennzahlen zur Bilanz

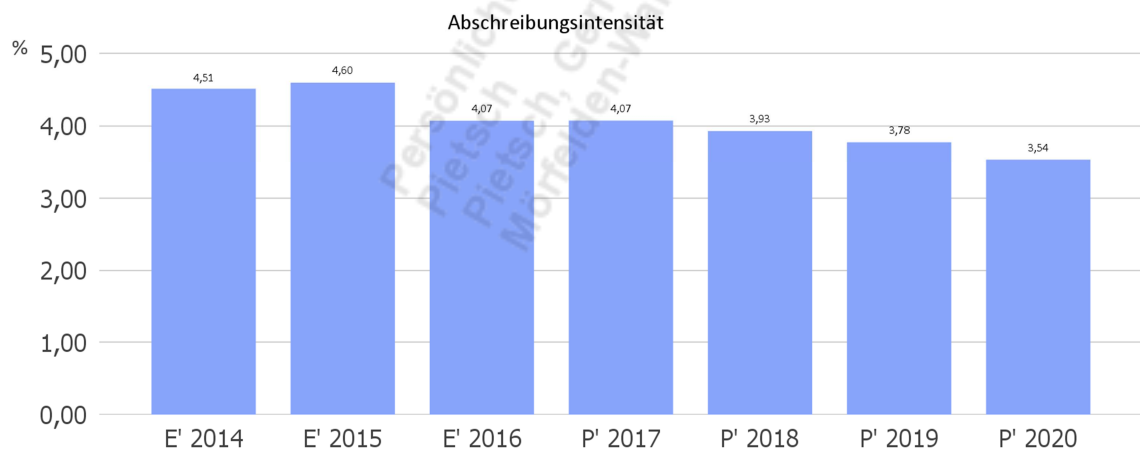
Nachfolgendes Schaubild zeigt die wesentlichsten Entwicklungen innerhalb der Bilanz, nämlich die Entwicklung des Bilanzvolumens und dessen Finanzierung durch Eigenkapital und Verbindlichkeiten.



4.2.1 Kennzahlen zur Vermögenslage

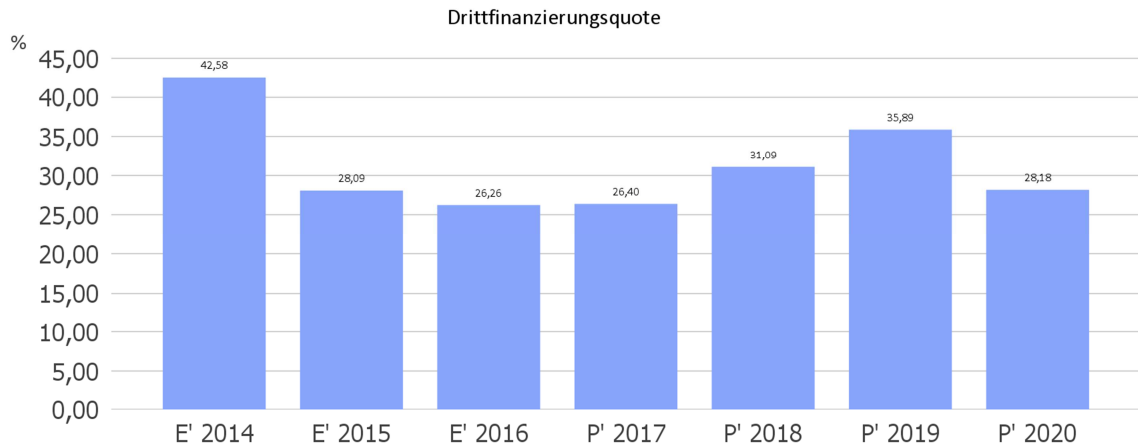
Abschreibungsintensität

Die Kennzahl zeigt an, in welchem Umfang die Kommune durch die Abnutzung des Anlagevermögens belastet wird. Sie stellt den prozentualen Anteil der Abschreibungen am ordentlichen Aufwand dar.



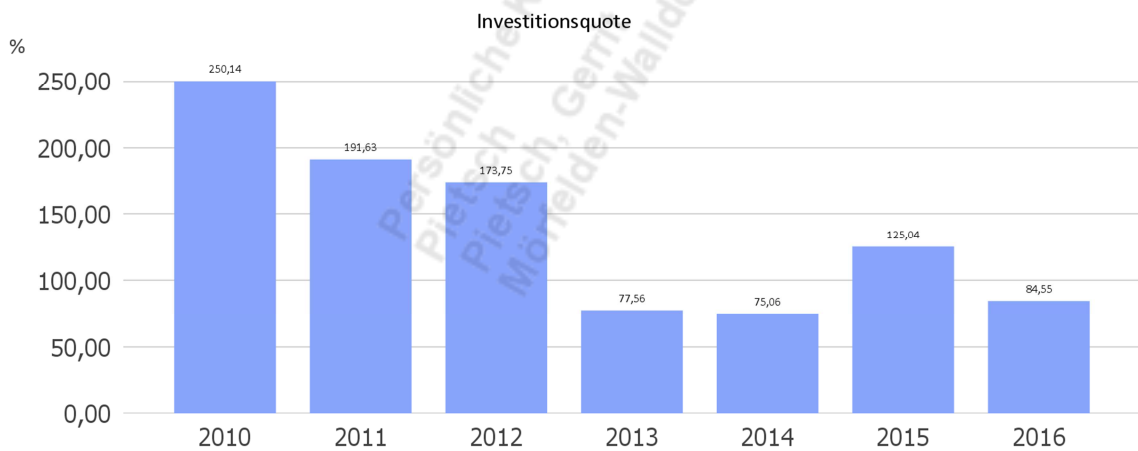
Drittfinanzierungsquote

Die Kennzahl zeigt das Verhältnis zwischen den bilanziellen Abschreibungen und den Erträgen aus der Auflösung von Sonderposten im Haushaltsjahr. Sie gibt einen Hinweis auf die Frage, inwieweit die Erträge aus der Sonderpostenauflösung die Belastung des Haushaltes durch Abschreibungen abmildern. Damit wird auch deutlich, in welchem Maße Dritte an der Finanzierung des abnutzbaren Vermögens beteiligt waren bzw. werden.



Investitionsquote

Die Investitionsquote bildet den prozentualen Anteil der Brutto-Investitionen (Zugänge und Zuschreibungen) an der Summe aus Abschreibungen und Abgängen des Anlagevermögens ab. Sie gibt Auskunft darüber, in welchem Umfang dem Substanzverlust durch Abschreibungen und Vermögensabgängen neue Investitionen gegenüberstehen. Es handelt sich um eine Bilanzkennzahl, die nur vergangenheitsorientiert abgebildet werden kann.

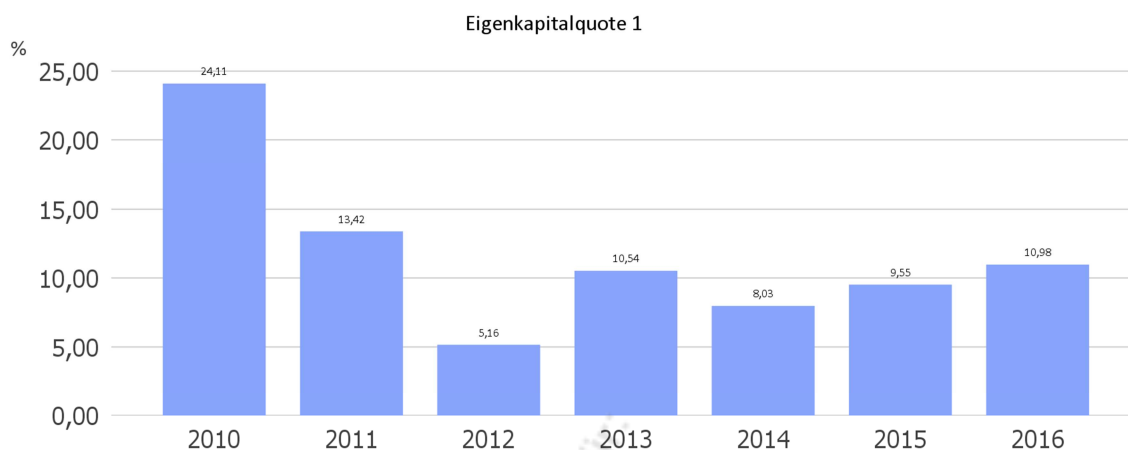


4.2.2 Kennzahlen zur Kapitalstruktur (haushaltswirtschaftliche Gesamtsituation)

Zur Beurteilung der haushaltswirtschaftlichen Gesamtsituation werden neben dem Aufwandsdeckungsgrad (siehe Gliederungspunkt 4.1.6 Haushaltsergebnis) noch folgende vergangenheitsorientierte Bilanzkennzahlen herangezogen:

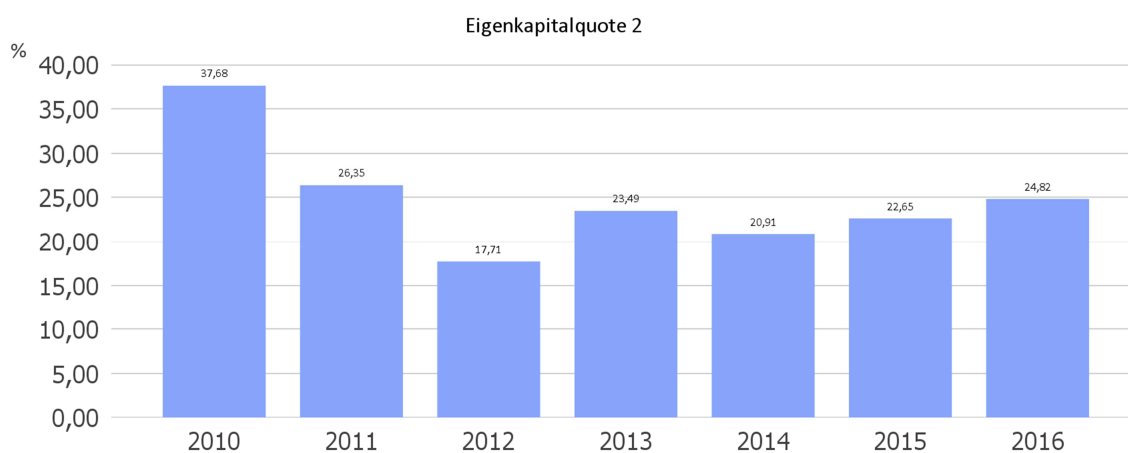
Eigenkapitalquote 1

Um die Eigenkapitalausstattung beurteilen zu können, bietet sich die Betrachtung der Eigenkapitalquote 1 an. Diese misst den Anteil des Eigenkapitals am gesamten bilanzierten Kapital (Gesamtkapital) der Passivseite. Je höher die Quote ist, desto unabhängiger ist die Kommune tendenziell von Fremdkapitalgebern. Die Kennzahl ist ein wichtiger Bonitätsindikator.



Eigenkapitalquote 2

Die Eigenkapitalquote 2 misst den Anteil des „wirtschaftlichen Eigenkapitals“ am gesamten bilanzierten Kapital (Gesamtkapital) auf der Passivseite der kommunalen Bilanz. Weil die Sonderposten mit Eigenkapitalcharakter oft einen wesentlichen Ansatz in der Bilanz darstellen, wird bei dieser Kennzahl die Wertgröße Eigenkapital um die Sonderposten für erhaltene Investitionszuweisungen, -zuschüsse und Investitionsbeiträge erweitert. Es handelt sich um eine Bilanzkennzahl, die nur vergangenheitsorientiert abgebildet werden kann.



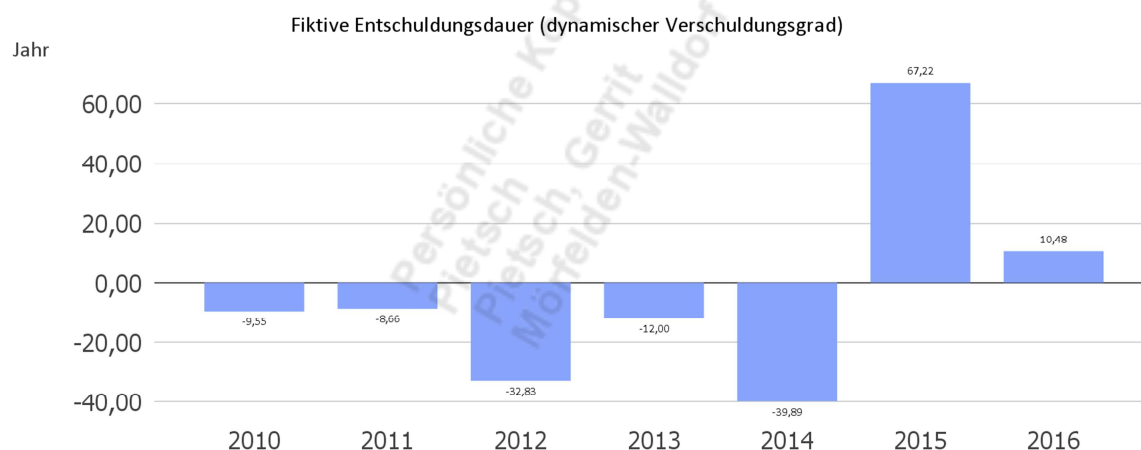
4.2.3 Kennzahlen zur Finanzstruktur und Verschuldung

Dynamischer Verschuldungsgrad

Mit Hilfe des Dynamischen Verschuldungsgrades lässt sich die Schuldentilgungsfähigkeit der Kommune beurteilen. Sie hat dynamischen Charakter, weil sie mit dem Saldo aus laufender Verwaltungstätigkeit aus der Finanzrechnung eine zeitraumbezogene Größe enthält. Dieser Saldo zeigt bei jeder Kommune an, in welcher Größenordnung freie Finanzmittel aus ihrer laufenden Geschäftstätigkeit im abgelaufenen Haushaltsjahr zur Verfügung stehen und damit zur möglichen Schuldentilgung genutzt werden könnten.

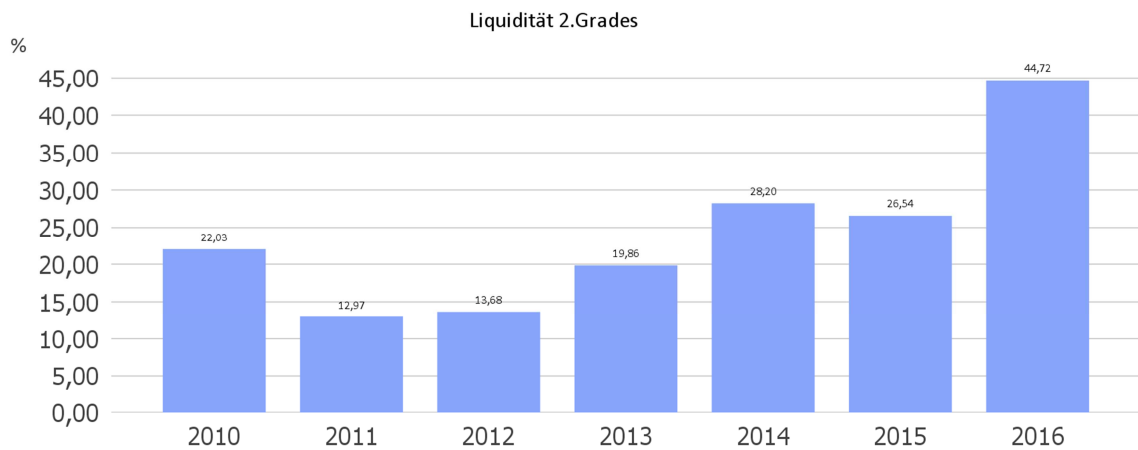
Der Dynamische Verschuldungsgrad gibt an, in wie vielen Jahren es unter theoretisch gleichen Bedingungen möglich wäre, die Effektivverschuldung aus den zur Verfügung stehenden Finanzmitteln vollständig zu tilgen (Entschuldungsdauer). Die Effektivverschuldung ergibt sich aus den Sonderposten für den Gebührenaussgleich zuzüglich Rückstellungen zuzüglich Verbindlichkeiten gem. Bilanz abzüglich liquide Mittel und abzüglich der kurzfristigen Forderungen mit einer Restlaufzeit von bis zu 1 Jahr gem. Forderungsspiegel.

Es handelt sich um eine Bilanzkennzahl, die nur vergangenheitsorientiert abgebildet werden kann.



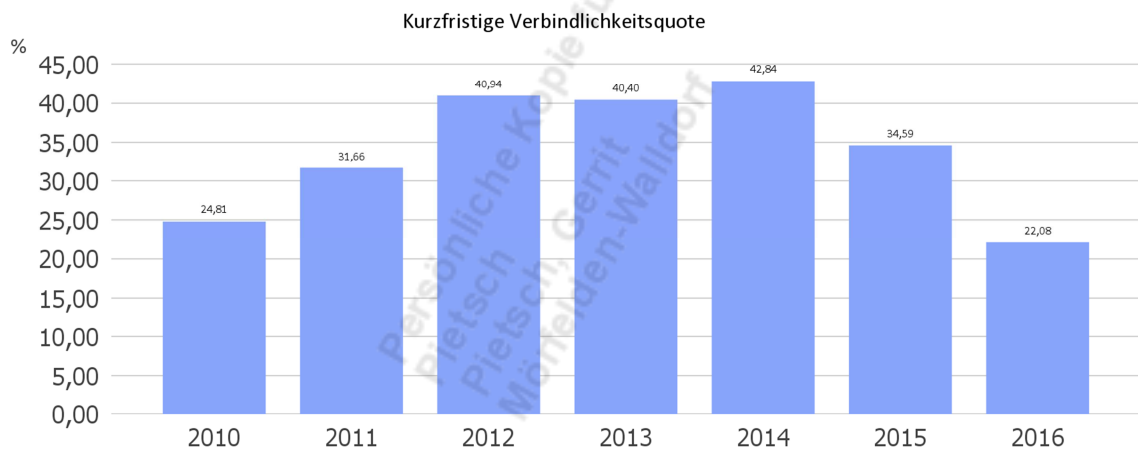
Liquidität 2. Grades

Die Kennzahl gibt stichtagsbezogen Auskunft über die kurzfristige Liquidität der Kommune. Sie zeigt auf, in welchem Umfang die kurzfristigen Verbindlichkeiten zum Bilanzstichtag durch die vorhandenen liquiden Mittel und die kurzfristigen Forderungen gedeckt werden können. Es handelt sich um eine Bilanzkennzahl, die nur vergangenheitsorientiert abgebildet werden kann.



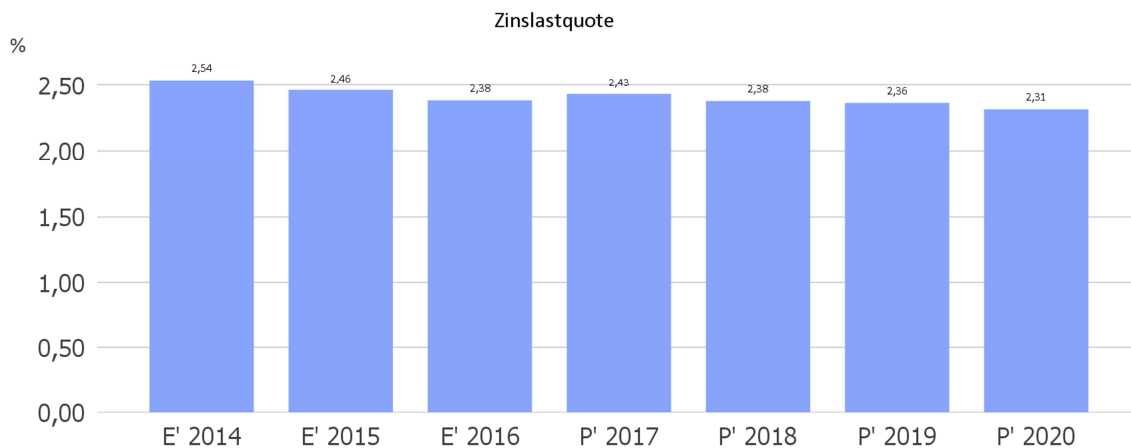
Kurzfristige Verbindlichkeitsquote

Wie hoch die Bilanz durch kurzfristiges Fremdkapital (Restlaufzeit von bis zu einem Jahr) belastet wird, kann mit Hilfe der kurzfristigen Verbindlichkeitsquote beurteilt werden.



Zinslastquote

Die Kennzahl stellt die Finanzaufwendungen (Zinsen und sonstige Finanzaufwendungen) ins Verhältnis zu den ordentlichen Aufwendungen. Die Zinslastquote zeigt, welche Belastung aus Finanzaufwendungen zusätzlich zu den ordentlichen Aufwendungen des operativen Verwaltungsgeschäftes besteht.



5 Budgetierungsrichtlinien

§ 1 Grundsätze

(1) Unter **Budgetierung** wird die Zuweisung von Finanzmitteln im Rahmen der Haushaltsplanung für die Realisierung vorgegebener Ziele an die Budgetverantwortlichen verstanden. Die Budgetverantwortlichen sind berechtigt, die Verantwortung für einzelne Produkte im Rahmen ihrer Befugnisse zu delegieren.

(2) Die vorgegebenen Ziele werden durch die **Produkte** der Stadt Mörfelden-Walldorf und deren Produktbeschreibungen konkretisiert.

(3) **Controlling** unterstützt die Politik und die Verwaltungsführung durch die Bereitstellung entscheidungsrelevanter Informationen und trägt zur Steuerung der Verwaltung durch eine ergebnisorientierte Planung, Analyse und Überwachung bei. Controlling kann sich dabei u.a. auf die Bereiche Produktplanung und –kontrolle, Budgetierung, Personalwirtschaft, Investitionen, Kosten und Beteiligungen beziehen. Die notwendigen Informationen kommen insbesondere aus dem Berichtswesen.

(4) **Budgetzeitraum** ist das jeweilige Haushaltsjahr.

§ 2 Budgetziel

Die Budgetierung dient vor allem der Umsetzung folgender Ziele:

- Dezentralisierung von Verantwortung
- Produkt- und kostenstellenorientierte Verantwortung
- Ergebnisorientierte Steuerung

§ 3 Budgetumfang

- (1) Die zu einer Organisationseinheit gehörenden Produkte werden in Budgets zusammengefasst.
- (2) Alle Aufwendungen eines Budgets sind unter Beachtung des § 20 GemHVO und unter Berücksichtigung von Rahmenbedingungen, die sich aus diesen Richtlinien ergeben, gegenseitig deckungsfähig. Dies gilt gem. § 20 Abs. 3 GemHVO auch für die veranschlagten Auszahlungen und Verpflichtungsermächtigungen für Investitionen.
- (3) Investitionsmaßnahmen, für deren ursprünglichen Zweck keine Mittel verausgabt wurden, sind nicht deckungsberechtigt.

§ 4 Gegenseitige Deckungsfähigkeit

Die Personal- und Versorgungsaufwendungen werden gemäß § 20 Abs. 2 GemHVO über alle Budgets hinweg für gegenseitig deckungsfähig erklärt.

§ 5 Budgetübertragungen

(1) Folgende Haushaltsansätze sind zu 100% in das Folgejahr übertragbar:

Produkte:

- 111.10.00 Bauhofmanagement
- 315.03.00 Wohnraumbewirtschaftung
- 511.01.00 Räumliche Planungs- und Entwicklungsmaßnahmen
- 561.04.00 Energie und Klimaschutz
- 571.01.00 Wirtschaftsförderung
- 571.02.00 Stadtmarketing
- 331.02.00 Integration

Leistungen:

- 262.01.05 Events
- 281.01.01 Kommunale Galerie
- 281.01.02 Skulpturenpark
- 331.01.01 Stadtpass
- 331.01.02 Behindertenbeauftragte/r
- 561.03.01 Flughafenerweiterung

außerdem folgende Maßnahmen:

Maßnahme	Sachkonto:
Unterhaltung der Straßen und Wege	6165000
Ortsbau-, Bauleit- und Verkehrsplanung	6122000
Kommunale Entwicklungshilfe	7118000
Zuweisung an Kreis für Schulsozialarbeit	7124030
Zuschuss an Kita's und Spielgruppen	7128700

Zahlungen nach § 28 HKJGB	7172000
Förderpreis Ehrenamt	7290110
Finanzierungsanteil ÖPNV	7354902

Zu 100% übertragbar sind ferner einmalige Sanierungsmaßnahmen im Ergebnishaushalt, die im laufenden Haushaltsjahr begonnen, aber noch nicht abgeschlossen wurden.

(2) Die Einnahmen aus der umweltfreundlichen Stromerzeugung (Produkt 561.04.00) dürfen zweckgebunden für Aufwendungen und Investitionen des Klimaschutzes verwendet werden. Gleiches gilt für energiebezogene Gutschriften bei anderen Produkten.

(3) Die Einnahmen aus der Vermietung des Jugendzentrums (JuKuZ) dürfen zweckgebunden für Aufwendungen des gleichen Produkts (366.02.00) verwendet werden.

(4) Die Einnahmen aus dem Produkt Kinder- und Jugendförderung (362.01.00) für das Jugendkulturprogramm (EU-Mittel) dürfen zweckgebunden für Aufwendungen des gleichen Produkts verwendet werden.

(5) Zahlungswirksame Mehrerträge bei den Produkten erhöhen die Aufwendungen des gleichen Budgets entsprechend, soweit diese nicht zur Deckung des Gesamthaushaltes benötigt werden. Zahlungswirksame Mehreinnahmen erhöhen ebenso das jeweilige Ausgabebudget im Investitionshaushalt. Im Zweifel entscheidet hierüber der zuständige Dezernent.

(6) Die Mehrerträge bei der Leistung "Events" (262.01.05) dürfen zweckgebunden für Aufwendungen des gleichen Produkts verwendet werden.

(7) Die Einnahmen aus nicht zurückgezahlten Mietkautionen (Sachkonto 5490000 andere Kostenersatzleitungen und Erstattungen) dürfen zweckgebunden für Aufwendungen des gleichen Produkts verwendet werden.

(8) Die Einnahmen aus dem Regionalfond für das Integrationsbüro (331.02.00) dürfen zweckgebunden für Aufwendungen des gleichen Produkts verwendet werden.

(9) Die Überschüsse der Kostenstelle 15220000 (Netzwerk "Asyl) werden gem. §21 der Gemeindehaushaltsverordnung für übertragbar erklärt.

§ 6 Budgetüberschreitungen

(1) Budgetüberschreitungen sind grundsätzlich zu vermeiden.

(2) Budgetüberschreitungen sind nur zulässig, wenn sie vorab angemeldet, ausreichend begründet und genehmigt wurden. Für die Genehmigung gelten die Bestimmungen des § 100 HGO sowie die hierzu erlassenen Richtlinien (Haushaltssatzung).

(3) Budgetüberschreitungen, die sich der direkten Einflussnahme der Organisationseinheit (Budgetverantwortliche/r) entziehen, gehen nicht zu Lasten des vereinbarten Budgetrahmens. Dies betrifft insbesondere Überschreitungen

- durch Beschlüsse der politischen Gremien bzw. der Dezernenten
- durch veränderte Marktbedingungen
- durch tarifvertragliche Änderungen
- durch unvorhersehbare oder saisonale Einflüsse

§ 7 Öffnungsklausel

Soweit durch Beschlüsse der Stadtverordnetenversammlung, die nach Abschluss, aber während der Laufzeit dieser Richtlinien gefasst werden, Zielvereinbarungen der Richtlinien tangiert werden, entscheiden der zuständige Dezernent mit dem entsprechenden Ressourcenverantwortlichen einvernehmlich, ob durch die neue Beschlusslage gravierende Soll/Ist-Abweichungen zu erwarten sind, die Nachverhandlungen hinsichtlich der Bereitstellung des entsprechenden Budgets rechtfertigen.

§ 8 Sanktionen

Managementbedingte Überschreitungen des Zuschussbedarfs gehen zu Lasten des Budgets des Folgejahres.

§ 9 Berichtswesen

(1) Das Berichtswesen betrifft die regelmäßige Berichterstattung durch den Budgetverantwortlichen über die Erfüllung der Richtlinien und zwar sowohl intern, wie auch extern. Nach § 28 der Gemeindehaushaltsverordnung ist die Gemeindevertretung mehrmals jährlich über den Stand des Haushaltsvollzugs zu unterrichten. Die Berichterstattung soll so rechtzeitig erfolgen, dass eine Steuerung unterjährig möglich ist.

(2) Der/die Budgetverantwortliche (hinsichtlich Finanzhaushalt) bzw. das Amt für Finanzen (hinsichtlich Ergebnishaushalt) legen jährlich zwei Berichte vor. Der erste Bericht mit Stichtag vom 30.05. wird zum 30.06. erstellt. Der zweite Bericht mit Stichtag vom 31.08. wird zum 30.09. erstellt.

(3) Die Berichte beinhalten bei sämtlichen Investitionen einen Vergleich zwischen Haushaltssoll und Anordnungssoll. Alle Investitionen von mehr als 20.000 Euro sind hinsichtlich der Ausführung von der/dem Budgetverantwortlichen zu erläutern. Der Ergebnishaushalt ist vom Amt für Finanzen nach dem Muster des Gesamtergebnishaushaltes pauschal zu erläutern. Dabei ist auf wesentliche Sachverhalte, die sich nachträglich auf den Haushaltsansatz und das Jahresergebnis auswirken, gesondert hinzuweisen.

(4) Die Berichte sind den Mitgliedern des Haupt- und Finanzausschusses sowie den Fraktionen vorzulegen.

6 Haushaltssicherungskonzept der Stadt Mörfelden-Walldorf zum Haushalt 2016

Die Kommunen sind nach § 92 Abs. 4 der Hessischen Gemeindeordnung verpflichtet, ein Haushaltssicherungskonzept aufzustellen, wenn der Haushaltsausgleich trotz Ausnutzung aller Einsparmöglichkeiten bei den Aufwendungen und Auszahlungen und Ausschöpfung aller Ertrags- und Einzahlungsmöglichkeiten nicht möglich ist. **Gleiches gilt, soweit Fehlbeträge aus Vorjahren auszugleichen sind** oder nach der Ergebnis- und Finanzplanung im Planungszeitraum Fehlbeträge erwartet werden.

Das von der Vertretungskörperschaft (Stadtverordnetenversammlung) beschlossene Haushaltssicherungskonzept ist der Kommunalaufsichtsbehörde zeitgleich mit der Haushaltssatzung vorzulegen. Es bildet einen entscheidenden Teil der Beurteilung für die Frage, ob die Haushaltsgenehmigung nach den Grundsätzen einer geordneten Haushaltswirtschaft erteilt werden kann. Ohne Vorlage eines Haushaltssicherungskonzeptes kann keine Haushaltsgenehmigung erteilt werden.

Im Haushaltssicherungskonzept sind gem. § 24 Abs. 4 der Gemeindehaushaltsverordnung die Ursachen für einen nicht ausgeglichenen Ergebnishaushalt zu beschreiben. Es muss verbindliche Festlegungen über das Konsolidierungsziel, die dafür notwendigen Maßnahmen und den angestrebten Zeitraum, in dem der Ausgleich des Ergebnishaushaltes erreicht werden soll, enthalten.

Der vorgelegte Haushaltsplan für das Haushaltsjahr 2016 weist zwar im Jahresergebnis keinen Fehlbetrag, sondern sogar einen Überschuss in Höhe von 430.630 Euro aus. Trotzdem verlangt der Gesetzgeber die Aufstellung eines Konsolidierungsprogramms, weil es nach wie vor gilt, die Fehlbeträge aus Vorjahren zu kompensieren.

Allgemeine Finanzsituation und Ursachen des Fehlbedarfs

Durch gezielte Konsolidierungsmaßnahmen ist es zwischenzeitlich gelungen, den geplanten Fehlbetrag im Ergebnishaushalt von 16,1 Mio. im Haushaltsjahr 2011 um mehr als 16,6 Mio. Euro in einen **Überschuss** im Haushaltsjahr 2016 in Höhe von 403.464,00 Euro umzuwandeln. Hierzu bedurfte es gehöriger Einsparungen im Bereich der Sach- und Dienstleistungen, aber auch diverser Anhebungen von Abgaben (Steuern, Gebühren) in den vergangenen Jahren.

Was die Ursachen der Fehlbeträge der Vorjahre angeht, so ist anzumerken, dass das Land Hessen nach Artikel 137 Abs. 5 die unveräußerliche Pflicht hat, die Kommunen mit aufgabenangemessenen Finanzmitteln auszustatten. Eine Verpflichtung, die gerade in jüngster Zeit vor allem seitens der Rechtsprechung unmissverständlich herausgestrichen wurde.

Seit dem Urteil des Hessischen Staatsgerichtshofes vom 21.05.2013 steht fest, dass das bislang in Hessen praktizierte Finanzausgleichssystem neu zu reformieren war. Mit einem regelrechten Paukenschlag hatte das höchste hessische Gericht vor zwei Jahren das hessische Finanzausgleichsgesetz 2011 in wesentlichen Teilen für unvereinbar mit der hessischen Verfassung erklärt. Spätestens für das Ausgleichsjahr 2016 muss der kommunale Finanzausgleich neu geregelt werden.

Der Anspruch der Kommunen auf eine Mindestfinanzausstattung, wie er in Artikel 137 der Hessischen Verfassung manifestiert ist, stehe nach Ansicht des höchsten hessischen Verwaltungsgerichtes nicht unter dem Vorbehalt der Leistungsfähigkeit des Landes, weshalb der Gesetzgeber die Höhe der

zur kommunalen Aufgabenerfüllung mindestens erforderlichen Finanzmittel ermitteln und nachvollziehbar einschätzen müsse. Er habe den Finanzbedarf der Kommunen im Hinblick auf die pflichtigen Aufgaben realitätsgerecht zu ermitteln und unterliege insoweit einer Beobachtungs- und ggf. Nachbesserungspflicht. Für die freiwilligen Selbstverwaltungsaufgaben sei ein angemessener zusätzlicher Betrag vorzusehen.

Da der Hessische Staatsgerichtshof in seiner Entscheidung ausdrücklich betont hatte, dass eine aufgabenorientierte Bestimmung der Finanzausgleichsmasse nicht zwangsläufig zu einem Mehr an kommunalen Finanzausgleichsmitteln führen müsse und möglicherweise auch weitere Kürzungen im hessischen Finanzausgleich sachgerecht sein könnten, ist wenig verwunderlich, dass die Landesvertreter angesichts der Konsolidierungsziele des Landeshaushalts jeden einzelnen kommunalen Aufgabenposten und seine Pflichtigkeit hinterfragen.

Zu den Ursachen, die zu defizitären Haushalten der letzten Jahre geführt haben, zählt u.a., dass das Land Hessen die Steuerverbundmasse im Finanzausgleich seit 2011 zum Nachteil der Kommunen um 360 Mio. Euro gekürzt und parallel eine neue Umlage, nämlich die Kompensationsumlage, eingeführt hatte, die von den kreisangehörigen Gemeinden erhoben werden und den Landkreisen und kreisfreien Städten als Ausgleich für Zuweisungsverluste zukommen sollte. Der Entzug aus der Finanzausgleichsmasse bedeutet für Mörfelden-Walldorf jährlich Wenigereinnahmen in Höhe von ca. 2,4 Mio. Euro. Ohne diesen Entzug hätte die Stadt Mörfelden-Walldorf schon in den beiden letzten Jahren einen ausgeglichenen Haushalt vorlegen können.

Zwischenzeitlich hat das Land Hessen ein neues Finanzausgleichsgesetz verabschiedet, das mit Wirkung zum 1.1.2016 in Kraft tritt. Durch die Neuberechnung des kommunalen Finanzausgleichs erhält die Stadt Mörfelden-Walldorf im Saldo von Schlüsselzuweisung sowie Kreis- und Schulumlage 1.412.120 Euro mehr an Mitteln, als nach der seitherigen Berechnungsmethode.

Der aus Sicht der Stadt Mörfelden-Walldorf sehr positiven Entwicklung des kommunalen Finanzausgleichs steht allerdings die alles andere als erfreuliche Mitteilung der Steuerschätzung vom November 2015 entgegen.

Am 9.11.2015 hat der Hessische Städtetag seine Mitgliedskommunen darüber informiert, dass vor allem eine der Hauptsteuerarten der Kommunen, nämlich der Gemeindeanteil an der Einkommenssteuer, sich in nächster Zeit deutlich schlechter entwickelt, als noch im Mai 2015 prognostiziert.

Bei den Kommunen kommt es zu einer Kumulierung negativer Effekte, so dass sie im Schätzzeitraum fast durchgehend nicht unerhebliche Einnahmerückgänge gegenüber der Steuerschätzung vom Mai 2015 zu verzeichnen haben.

Bei der Referenzperiode (1. Halbjahr 2014 und 2. Halbjahr 2015) weist Hessen diesmal nicht unerhebliche Anteilsverluste aus. Dies führt bei der Lohn- und Einkommensteuer tendenziell zu wesentlich niedrigeren Einnahmen. Die Steuerausfälle auf Grund des Abbaus der „kalten Progression“ und der Kindergelderhöhung verstärken diese Einnahmeausfälle ab 2016 ganz erheblich.

Gegenüber der Annahme im November letzten Jahres verringert sich der Gemeindeanteil an der Einkommensteuer um 1.229.930 Euro. Die Freude über die positive Entwicklung beim kommunalen Finanzausgleich hält sich somit in Grenzen.

Aktuelle Lage und Ziele

Vor dem Hintergrund, zukunftsorientiert wieder ausgeglichene Haushalte vorzulegen, beinhalteten schon die Haushalte ab dem Jahr 2012 massive Einsparungen im Bereich der Sach- und Dienstleistungen. Wies der Haushalt 2012 zu Beginn des Haushaltsjahres noch Aufwendungen in Höhe von knapp 18,9 Mio. Euro für Sach- und Dienstleistungen aus, so betragen diese Aufwendungen im Haushaltsjahr 2016 nur noch 12,0 Mio. Euro. Dies entspricht einer sollmäßigen Reduzierung um 6,9 Mio. Euro oder einem Drittel der gesamten Mittel für diesen Zweck.

Wie dem Ergebnishaushalt für das Haushaltsjahr 2016 bzw. der mittelfristigen Finanzplanung bis 2019 zu entnehmen ist, weisen die künftigen Ergebnisse jeweils Überschüsse aus, die auch eine Kompensierung der negativen Ergebnisse der Jahre 2013 und 2014 beinhalten.

7 Wesentliche Vorgänge

Kommunalwahl

Am 6. März 2016 fand die Wahl zur Stadtverordnetenversammlung statt.

Die Sitze im Stadtparlament verteilen sich in der Wahlzeit 2016/2021 wie folgt:

SPD	116.701 Stimmen	12 Sitze
Freie Wähler	99.972 Stimmen	10 Sitze
CDU	82.568 Stimmen	9 Sitze
DKP/LL	60.810 Stimmen	6 Sitze
Grüne	50.370 Stimmen	5 Sitze
FDP	28.730 Stimmen	3 Sitze

Die Wahlbeteiligung lag bei 42,6 Prozent, die Amtszeit beträgt 5 Jahre.

Neufassung der Geschäftsordnung des Magistrats

Die neue Geschäftsordnung (Magistratsbeschluss vom 20. Juni 2016) tritt am 1. Juli 2016 in Kraft und setzt damit die vorherige Geschäftsordnung vom 25. Mai 1981 außer Kraft.

Durch die Neubildung eines 3. Dezernates wurde die Geschäftsordnung des Magistrats angepasst. Hiermit kann der Dezernent 03 in seinem Zuständigkeitsbereich, analog wie der Bürgermeister und der Erste Stadtrat, in Sitzungen der städtischen Gremien sprechen.

Mit Magistratsbeschluss vom 20. Juni 2016 wurde die Erweiterung der Geschäftsordnung des Magistrats zum 1. Oktober 2016 beschlossen.

Geschäftsordnung der Stadtverordnetenversammlung

Am 26. April 2016 wurde die Änderung der Anlage 1 (federführende Zuständigkeit der Fachausschüsse) zur Geschäftsordnung der Stadtverordnetenversammlung beschlossen.

Diese ist am 29. April 2016 in Kraft getreten.

Katzenschutzverordnung

Mit Beschluss des Magistrats am 3. November 2016 wurde eine Katzenverordnung zur Kastrations-, Kennzeichnungs- und Registrierpflicht freilaufender Katzen beschlossen. Diese ist am Tage nach ihrer Bekanntmachung in Kraft getreten.

Kommunalinvestitionsprogrammgesetz (KIPG)

Zur Stärkung der Investitionstätigkeit verabschiedete die Hessische Landesregierung am 25. November 2015 das Kommunalinvestitionsprogrammgesetz (KIPG).

Auf Antrag wurde den Kommunen und Landkreisen eine Investitionsförderung in festgelegter Höhe (Kontingent) gewährt. Aus dem Programmteil „Infrastrukturmaßnahmen“ wurde der Stadt Mörfelden-Walldorf ein Kontingent in Höhe von 918.192,00 Euro als Darlehen zugestanden. Bis zu 20 Prozent der Kontingentsumme können als sogenannte „Pauschalmittel“ für kleiner Instandhaltungsmaßnahmen und Anschaffungen in Anspruch genommen werden.

Im Programmteil „Wohnen“ wurde die Schaffung von bezahlbarem Wohnraum und zur Unterbringung von Flüchtlingen finanziell unterstützt.

Für die Darlehensaufnahme aus dem Kommunalinvestitionsprogrammgesetz ist eine Genehmigung durch die kommunale Aufsichtsbehörde nicht erforderlich.

Konditionen Programmteil „Kommunale Infrastrukturmaßnahmen“

Darlehen: 918.192,00 EUR

davon

- 20 Prozent als Pauschalmittel: 183.592,00 EUR
- Umbau/Sanierung Waldenserschule: 734.600,00 EUR

Ratendarlehen, Laufzeit 30 Jahre

Auszahlung der Pauschalmittel in 2 Tranchen innerhalb 6 Monaten

Zinsbindung:

10 Jahre, beginnend ab 15. des Auszahlungsmonats der Tranche

Zinssatz: wird bei Auszahlung der jeweiligen Tranche bekanntgegeben

Zinsdiensthilfen:

01. - 10. Jahr: Land übernimmt die Zinsen vollständig

11. - 20. Jahr: Zinszuschüsse von 1% Land, 1% Landesausgleichsstock

Tilgung:

30 gleichbleibende Raten

Tilgung Land: 4/5 der Tilgungsrate (80%)

Tilgung Kommune: 1/5 der Tilgungsrate (20%)

Konditionen Programmteil „Wohnen“

a) Darlehen Projekt „Am Festplatz“: 3.265.000,00 EUR

b) Darlehen Projekt „Am Schlichter“ 1.498.500,00 EUR

Ratendarlehen, Laufzeit 30 Jahre

Zinsbindung: 15 Jahre, bis 15.04.2032

Zinssatz: 1,63 %

Zinsdiensthilfen:

01. - 15. Jahr: Land übernimmt die Zinsen vollständig

Tilgung zu 100 Prozent durch Kommune

Gemäß Beschluss der Stadtverordnetenversammlung vom 13. Dezember 2016 wurde die Durchführung folgender Maßnahmen im Rahmen des **KIPG Programmteil „Infrastrukturmaßnahmen“** beschlossen:

a) Umbau und Sanierung Alte Waldenschule für Kinderbetreuung

Baukosten Gebäude: 1.000.000,00 Euro

Baukosten Außengelände: 200.000,00 Euro

Finanzierung:

KIP 734.600,00 Euro (Gebäude)

Aktive Kernbereiche (Zuschuss) 116.000,00 Euro (Außengelände)

Kommunaldarlehen 349.400,00 Euro

b) Instandhaltung von Gemeindestraßen (Pauschalmittel)

Baukosten: 183.592,00 Euro

Finanzierung KIP: 183.592,00 Euro

Maßnahmen:

Beseitigung von Schäden am Asphalt, Pflaster und Bordsteinen des Kreisverkehrsplatzes Okrifteler Straße/Nordring beseitigen.

Deckeneinbau Bürgerstraße und Nordendstraße

Um dem steigenden Bedarf im Sozialwohnungsbau entgegenzuwirken, beschloss die Stadtverordnetenversammlung am 11. Oktober 2016 die Bebauung der städtischen Grundstücke Festplatz und Heidelberger Straße 4/Am Schlichter in Mörfelden im Rahmen des **KIPG Programmteils „Wohnen“**.

a) Wohnanlage Festplatz Mörfelden (30 Wohnungen)

Baukosten:	3.999.696,00 Euro
Finanzierung:	
KIP	3.265.000,00 Euro
Kommunaldarlehen:	734.696,00 Euro

b) Wohnanlage Heidelberger Straße 4/Am Schlichter (9 Wohnungen)

Baukosten:	1.887.461,00 Euro
Finanzierung:	
KIP	1.498.500,00 Euro
Kommunaldarlehen:	388.961,00 Euro

Erste Änderung der öffentlich-rechtlichen Vereinbarung zur Durchführung der Immobilienvollstreckung

Zum 1. Januar 2016 beteiligt sich die Stadt Erbach im Odenwald an der öffentlich-rechtlichen Vereinbarung der Immobilienvollstreckung durch die Stadt Mörfelden-Walldorf. Ursprünglich beteiligten sich 30 Kommunen aus vier verschiedenen Landkreisen an dieser Interkommunalen Zusammenarbeit.

Ankauf von Straßenflächen

Mit Beschluss des Magistrats vom 17. November 2016 wurde entschieden, dass die Grundstücke der Verkehrsfläche "Vitrolles-Ring" angekauft werden.

Neufassung der Richtlinien für das Betreuungsangebot

Die Bürgermeister-Klingler-Schule fällt durch den Einstieg in den Ganztagsbetrieb aus den städtischen Richtlinien für das Betreuungsangebot an den Grundschulen in Mörfelden-Walldorf heraus und liegt ab dem Schuljahr 2016/2017 unter schulischer Regie und Verantwortung.

Die Änderungen der Richtlinien sind mit Beginn des Schuljahres 2016/2017 in Kraft getreten.

Pakt für den Nachmittag: Wilhelm-Arnoul-Schule / Bürgermeister-Klingler-Schule

Das Hessische Kultusministerium hat den Kreis Groß-Gerau in den Pakt für den Nachmittag zum Starttermin Schuljahr 2016/2017 aufgenommen.

Der „Pakt für den Nachmittag“ beruht auf einer Kooperationsvereinbarung über die Einführung von ganztägigen Angeboten für die jüngsten Schülerinnen und Schüler zu welcher die Wilhelm Arnoul Schule und die Bürgermeister-Klingler-Schule vom Kreis Groß-Gerau als Schulträger gemeldet wurden.

Durch den erstmaligen Einstieg der Bürgermeister-Klingler-Schule zum Schuljahr 2016/2017 in den Ganztagsbetrieb wurde ein Kooperationsvertrag zwischen dem Kreis Groß-Gerau, der Bürgermeister-Klingler-Schule und der Stadt Mörfelden-Walldorf abgeschlossen. Dieser beinhaltet u.a. die Finanzierung für den Zeitraum von 14.30 – 17.00 Uhr und in den Schulferien. Hier leistet die Stadt Mörfelden-Walldorf einen Mindestanteil. Die darüber hinausgehenden Personalkosten werden von der Schule an die Kommune zurückerstattet.

Die Wilhelm-Arnoul-Schule stellt seit 2013 ein ganztägiges Angebot zur Verfügung. Hier wurde der bestehende Kooperationsvertrag um die Vereinbarung „Pakt für den Nachmittag“ ergänzt.

7.1 Gebührenanpassungen / Hebesatzänderungen / Satzungsänderungen

Grundsteuer B

Durch die Stadtverordnetenversammlung am 5. Februar 2013 wurde die Teilnahme am kommunalen Entschuldungsfonds (Schutzschirm) beschlossen. Voraussetzung der Teilnahme ist die Verpflichtung den vorgegebenen Konsolidierungspfad einzuhalten und ab dem Haushaltsplan 2017 einen ausgeglichenen Haushalt vorzulegen.

Aufgrund der Nichteinhaltung des vereinbarten Konsolidierungspfades in den Jahren 2013 und 2014 wurde der Stadt Mörfelden-Walldorf aufgegeben, die Fehlbeträge dieser Haushaltsjahre bis zum Jahr 2018 auszugleichen.

Durch das Gespräch mit Vertretern des Regierungspräsidiums am 4. März 2014 in Darmstadt wurde deutlich gemacht, dass der vorgelegte Haushalt unter keinen Umständen genehmigungsfähig sei.

Daraufhin wurde durch die Stadtverordnetenversammlung am 27. Mai 2014 die Anhebung der Grundsteuer B auf 595 v.H. rückwirkend zum 1. Januar 2014 beschlossen.

Mit Blick auf die zu erwirtschaftenden Überschüsse in den kommenden Haushaltsjahren und der Erhöhung der Schulumlage um 1,5 Mio. Euro ab 1. Januar 2017 durch den Kreis Groß-Gerau, war die Einhaltung der Konsolidierungsmaßnahmen durch die vorgesehenen weiteren Kürzungsmaßnahmen alleine nicht zu erreichen.

Die Stadtverordnetenversammlung beschloss deshalb am 13. Dezember 2016 die Grundsteuer B mit Wirkung zum 1. Januar 2017 auf 790 v.H. anzuheben.

3. Änderung der Entschädigungssatzung

Mit Beschluss des Magistrats vom 14. September 2016 wurde die 3. Änderung der Entschädigungssatzung beschlossen. Die Änderung beinhaltet die Erweiterung des Paragraphen 3 Abs. 4 *"Ehrenamtliche Magistratsmitglieder, denen die Leitung und Verwaltung eines Dezernates übertragen wird, erhalten eine monatliche Aufwandsentschädigung in Höhe von 750,00 €.* Die Aufwandsentschädigung nach § 3 Abs. 1 und 2 der Entschädigungssatzung bleiben hiervon unberührt. Für ehrenamtliche Magistratsmitglieder, denen bereits die Verwaltung eines Dezernates übertragen wurde, gilt diese Regelung ab dem Zeitpunkt der Übertragung."

Satzung über die Erhebung einer Zweitwohnungssteuer

Durch die Förderalismusreform ist die Gesetzgebungszuständigkeit für das Meldewesen aus der Kompetenz des Landesgesetzgebers in den Verantwortungsbereich des Bundesgesetzgebers übergegangen. Infolgedessen ist das Hessische Meldegesetz außer Kraft und das Bundesmeldegesetz (BMG) zum 1. November 2015 in Kraft getreten.

Aufgrund der in der Satzung über die Erhebung der Zweitwohnungssteuer bestehenden Verweise auf das Melderecht, musste die vorhandene Satzung überarbeitet werden.

Die überarbeitete Satzung wurde am 13. Dezember 2016 von der Stadtverordnetenversammlung beschlossen und trat am 1. Januar 2017 in Kraft. Sie ersetzt die Satzung vom 13. November 2007.

Neustrukturierung Friedhofsordnung

Mit Beschluss der Stadtverordnetenversammlung vom 13. Dezember 2016 wurde die Friedhofsordnung beschlossen.

Durch die aktuelle Rechtsprechung und veränderter Voraussetzungen war eine Überarbeitung der Friedhofsordnung erforderlich.

Die Friedhofsordnung wurde am 13. Dezember 2016 von der Stadtverordnetenversammlung beschlossen und trat am 30. Dezember 2016 in Kraft. Sie ersetzt die Friedhofsordnung vom 01. Juli 2013.

Änderung der Gebührenordnung zur Friedhofsordnung

Am 13. Dezember 2016 beschloss die Stadtverordnetenversammlung die Änderung der Gebührenordnung zur Friedhofsordnung der Stadt Mörfelden-Walldorf.

1. Satzung zur Änderung der Entwässerungssatzung (EWS)

Mit Beschluss der Stadtverordnetenversammlung vom 15. Dezember 2015 wurden folgende Änderungen in der Entwässerungssatzung (EWS) mit Wirkung zum 1. Januar 2016 vorgenommen:

- Erhöhung der jährlichen Gebühr für das Einleiten von Niederschlagswasser auf bebauten und künstlich befestigten Grundstücksflächen (Neu: 0,75 Euro pro Quadratmeter)
- Senkung der Gebühr für das Einleiten von Schmutzwasser, berechnet nach dem Frischwasserverbrauch §28 (Neu: 2,25 Euro pro Kubikmeter)

5. Artikelsatzung zur Änderung der Hauptsatzung

Am 26. April 2016 beschloss die Stadtverordnetenversammlung die 5. Artikelsatzung zur Änderung der Hauptsatzung der Stadt Mörfelden-Walldorf.

Die Satzungsänderung beinhaltet:

Die Ausschüsse haben folgende Mitglieder

- Änderung der Bezeichnung des Sozialausschusses in "Sozial-, Kultur-, Integrations- und Vereinsausschuss"
- Auflösung des Ausschusses "Ausschuss für Umwelt, Ver- und Entsorgung, gegen Flughafen-erweiterung"
- Die Ausschüsse haben folgende Mitglieder
 - Haupt- und Finanzausschuss 14 Mitglieder
 - Planungs-, Bau- und Umweltausschuss 14 Mitglieder
 - Sozial-, Kultur-, Integrations- und Vereinsausschuss 14 Mitglieder
- Änderung der Aufgaben der jeweiligen Fachausschüsse vorbereitend für die Stadtverordnetenversammlung
- Erhöhung der Zahl der Stellvertreterinnen und/oder Stellvertreter auf sechs Mitglieder
- Reduzierung der Zahl der ehrenamtlichen Stadträtinnen/Stadträte im Magistrat auf zehn Mitglieder

1. Artikelsatzung zur Änderung der Satzung der Freiwilligen Feuerwehr

Die Stadtverordnetenversammlung beschloss am 12. Juli 2016 in ihrer Sitzung die 1. Artikelsatzung zur Änderung der Satzung für die Freiwillige Feuerwehr der Stadt Mörfelden-Walldorf (§ 17, Erhöhung der Mitglieder der Brandschutzkommission).

Erweiterung der Richtlinien des Solarförderprogramms 2020

Am 02. Februar 2016 beschloss die Stadtverordnetenversammlung die Anpassung und Erweiterung der Förderrichtlinien des Solarförderprogramms 2020. Diese beinhaltet unter anderem die Erhöhung der förderfähigen Anlagengröße des Sonnenstrom-Förderprogramms.

7.2 Wesentliche organisatorische Veränderungen

Vorzeitige Abberufung Erster Stadtrat

Durch die Abstimmungen vom 17. Mai 2016 und 14. Dezember 2016 wurde jeweils zu 2/3 Mehrheit der Stadtverordnetenversammlung beschlossen, den hauptamtlichen Ersten Stadtrat Franz-Rudolf Urhahn gemäß § 76 Abs. 1 HGO vorzeitig abuberufen.

Die Abberufung tritt am 14. Dezember 2016 in Kraft.

Bildung eines 3. Dezernats

Mit der Organisationsverfügung des Bürgermeisters vom 28. Juli 2016 wurde bei der Stadt Mörfelden-Walldorf mit Wirkung zum 01. August 2016 ein 3. Dezernat gebildet.

Dieses Dezernat (03) wurde dem ehrenamtlichen Stadtrat Steffen Seinsche widerruflich übertragen. Das Dezernat besteht aus dem Bürger- und Ordnungsamt (30) mit folgenden Abteilungen:

Stadtbüro	(30.1)
Standesamt	(30.2)
Ordnungsamt	(30.3)

7.3 Besondere Vorgänge nach Schluss des Wirtschaftsjahres

Nach Ablauf des Berichtsjahres 2016 sind über die o.g. Vorgänge hinaus keine Ereignisse aufgetreten, die für die Stadt Mörfelden-Walldorf für das Berichtsjahr 2016 von wesentlicher Bedeutung sind und zu einer veränderten Beurteilung der Lage der Körperschaft führen könnten.

8 Beteiligungen

8.1 Eigenbetrieb Stadtwerke Mörfelden-Walldorf

Zum Zeitpunkt der Erstellung des Jahresabschlusses 2016 lag der Jahresabschluss 2016 der Stadtwerke noch nicht vor.

Die folgenden Zahlen sind dem Jahresabschluss 2015 entnommen.

Die Gewinn- und Verlustrechnung des Jahres 2015 weist Erträge in Höhe von 8.237.071,62 Euro (2014: 7.812.203,32 Euro) aus. Gegenüber dem Vorjahr ist dies eine Erhöhung von 5,4 % (424.868,30 Euro). Damit bewegen sich die Erträge fast auf dem Niveau von 2013.

Die Aufwendungen (incl. Abschreibungen) beliefen sich auf insgesamt 7.703.315,68 Euro (2014: 7.456.882,92 Euro). Der Trend der negativen Aufwandsentwicklung des Vorjahres setzte sich in 2015 nicht fort. Gegenüber dem Vorjahr ist eine Erhöhung von 246.432,76 Euro (3,3%) eingetreten. In den Aufwendungen sind Personalkosten von 1.708.933,40 Euro (2014: 1.648.365,17 Euro) enthalten. In

2015 erhöhten sich aufgrund der Neubesetzung von Teilzeitstellen die Personalkosten um 60.568,23 Euro (3,67 %).

Zum 31. Dezember 2015 wurde ein Jahresüberschuss von 533.755,94 Euro (2014: 355.320,40 Euro) erwirtschaftet.

Der Betriebszweig Wasserversorgung führte eine Konzessionsabgabe von 49.528,75 Euro (2014: 71.177,87 Euro) an den Haushalt der Stadt Mörfelden-Walldorf ab.

Der Jahresgewinn des Betriebszweigs Abwasserbeseitigung in Höhe von 438.265,94 Euro soll dem Haushalt der Stadt Mörfelden-Walldorf zugeführt werden.

Investitionen wurden in Höhe von 507.524,36 Euro vorgenommen, wobei sich aufgrund der Abschreibungen von 1.404.871,10 Euro und Anlagenabgängen von (netto) 1,00 Euro das Anlagevermögen um weitere 897.347,74 Euro auf nunmehr 18.406.466,95 Euro verringert.

Das in der Bilanz ausgewiesene Eigenkapital entwickelte sich wie folgt:

5.573.966,55	31.12.2014
-386.707,37	Gewinnabführung 2013
-258.270,40	Gewinnabführung 2014
533.755,94	Jahresüberschuss 2015
5.462.744,72	31.12.2015

Der Jahresabschluss des Wirtschaftsjahres 2015 der Stadtwerke Mörfelden-Walldorf ist mit uneingeschränktem Bestätigungsvermerk vom 23. Januar 2017 geprüft und wurde in der Sitzung der Stadtverordnetenversammlung am 23. Mai 2017 beschlossen.

8.2 SMW Abwasser GmbH

Mit Beschluss der Stadtverordnetenversammlung vom 15. Dezember 2015 wurde der Auflösung der SMW Abwasser GmbH durch Übertragung ihres gesamten Vermögens auf die Stadt Mörfelden-Walldorf (Stadtwerke) im Wege der Vermögensübertragung nach dem Umwandlungsgesetz (§ 174 Abs. 1 i.V.m. §175 Nr. 1 UmwG) mit wirtschaftlicher Wirkung zum 1. Januar 2016 zugestimmt.

Die Gesellschaft hat nach Maßgabe des Übertragungsvertrages vom 26. August 2016 sowie der Zustimmungsbeschlüsse der beteiligten Rechtsträger ihr Vermögen als Ganzes im Wege der Umwandlung durch Vermögensübertragung auf die Stadt Mörfelden-Walldorf (Stadtwerke) übertragen. Die Eintragung in das Handelsregister B wurde auf den 21. Oktober 2016 datiert.

8.3 Netzeigentumsgesellschaft Mörfelden-Walldorf GmbH & Co. KG

Die Gewinn- und Verlustrechnung des Jahres 2016 weist insgesamt Erträge in Höhe von 3.262.378,56 Euro (2015: 3.235.209,97 Euro) aus. Gegenüber dem Vorjahr ergab sich ein geringfügiger Anstieg der Erträge um 27.168,59 Euro (0,8 %).

Die Aufwendungen (incl. Abschreibungen) belaufen sich auf insgesamt 2.647.016,14 Euro (2.690.523,20 Euro).

Gegenüber dem Vorjahr waren die Aufwendungen leicht rückläufig und verringerten sich um 43.507,06 Euro (-1,53 %)

Das Anlagevermögen beträgt 19.524.075,13 Euro. An Anlagenzugänge wurden in 2016 1.456.163,62 Euro verbucht, die Abschreibungen betragen 1.118.981,22 Euro. In 2016 waren keine Anlagenabgänge zu verzeichnen.

Das in der Bilanz ausgewiesene Eigenkapital beträgt 8.414.104,40 Euro.

Zum 31. Dezember 2016 wurde ein Jahresüberschuss von 615.362,42 Euro (2015: 544.686,77 Euro) erwirtschaftet.

Der Jahresabschluss des Wirtschaftsjahres 2016 ist mit uneingeschränktem Bestätigungsvermerk vom 28. März 2017 geprüft.

8.4 Netzeigentumsgesellschaft Mörfelden-Walldorf Verwaltungs-GmbH

Die Gewinn- und Verlustrechnung des Jahres 2016 weist insgesamt Erträge in Höhe von 3.725,63 Euro (2015: 5.323,05 Euro) aus. Gegenüber dem Vorjahr ergab sich eine Verminderung der Erträge um 1.597,42 € (-30,01 Prozent).

Die Aufwendungen belaufen sich auf insgesamt 2.673,06 Euro (2015: 4.468,67 Euro). Gegenüber dem Vorjahr haben sich die Aufwendungen erheblich reduziert und zwar um 1.795,61 Euro (-40,18 Prozent)

Zum 31. Dezember 2016 wurde ein Jahresüberschuss von 1.052,57 Euro (2015: 854,38 Euro) erwirtschaftet.

Die Gesellschaft verfügt nicht über Anlagevermögen.

Das in der Bilanz ausgewiesene Eigenkapital beträgt 26.052,57 Euro (2015: 27.104,38 Euro)

9 Prognosebericht - Risiken und Chancen

Im Rechenschaftsbericht ist auch auf die Chancen und Risiken der künftigen Entwicklung der Kommune einzugehen. Angesprochen werden im Folgenden:

- Ausblick auf die zukünftige Entwicklung
- Entwicklung von Jahresergebnis und Eigenkapital
- Entwicklung der Verschuldung
- Bevölkerungsentwicklung, Altersstrukturen
- Entwicklung von Wirtschaft und Arbeitsmarkt
- Risikoberichterstattung

9.1 Ausblick auf die zukünftige Entwicklung

Rechnungsjahr 2017

Der Haushaltsplan nebst Haushaltssicherungskonzept ist am 21. Februar 2017 von der Stadtverordnetenversammlung beschlossen worden:

ordentliches Ergebnis	2.790.762,00
außerordentliches Ergebnis	0,00
Überschuss	2.790.762,00

Der genehmigte Gesamtbetrag der Kredite beträgt 3.601.860,00 Euro. Darin enthalten sind Darlehen im Rahmen des Kommunalinvestitionsprogramms (KIP) in Höhe von 1.783.790,00 Euro.

Der Höchstbetrag der Kassenkredite beträgt 58 Mio. Euro.

Nach § 11 Absatz 1 Satz 2 KAG ist die Stadt Mörfelden-Walldorf verpflichtet eine Straßenbeitragsatzung zu erlassen. Die Genehmigung des Haushaltes 2017 durch das Regierungspräsidium Darmstadt ist mit der Maßgabe verbunden, bis spätestens zum Jahresende 2017 eine entsprechende Beitragsatzung zu beschließen.

Die Genehmigung des Haushaltes 2018 wird nur bei Vorliegen einer beschlossenen Straßenbeitragsatzung in Aussicht gestellt.

Am 23. Oktober 2017 wurde vom Magistrat der Entwurf des 1. Nachtragshaushalts 2017 beschlossen und am 26. Oktober 2017 in die Stadtverordnetenversammlung eingebracht:

ordentliches Ergebnis	4.528.536,00
außerordentliches Ergebnis	0,00
Überschuss	4.528.536,00

Doppelhaushalt 2018/2019

Am 23. Oktober 2017 wurde vom Magistrat der Entwurf des Haushalts 2018/2019 beschlossen und am 26. Oktober 2017 in die Stadtverordnetenversammlung eingebracht:

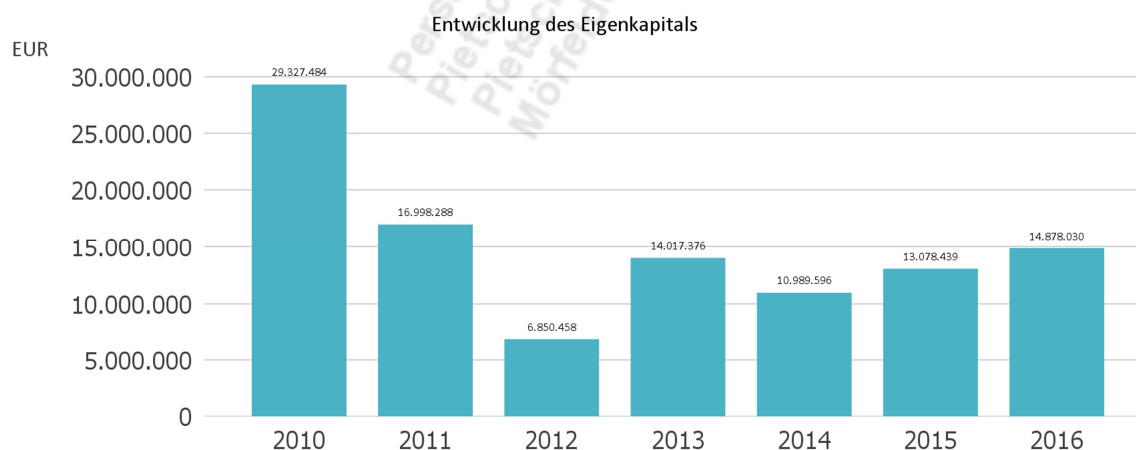
	2018	2019
ordentliches Ergebnis	1.859.363,00	3.777.628,00
außerordentliches Ergebnis	0,00	0,00
Überschuss	1.859.363,00	3.777.628,00

9.2 Entwicklung von Jahresergebnis und Eigenkapital

Ausgehend von den Jahresergebnissen lassen sich Prognosen zur voraussichtlichen Entwicklung des bilanziellen Eigenkapitals ableiten.

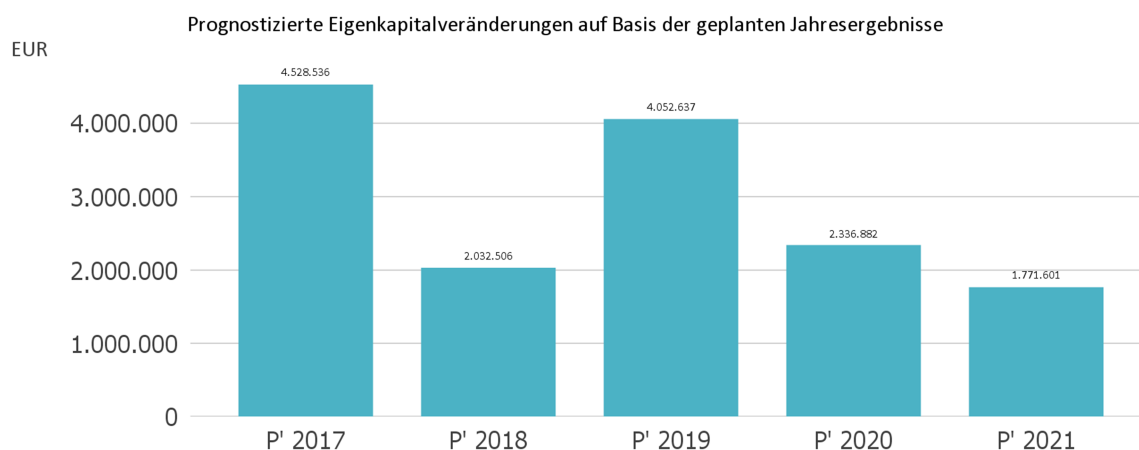
Grundsätzlich gilt: Überschüsse stärken das Eigenkapital und Fehlbeträge gehen zu Lasten des Eigenkapitals.

Nachfolgend wird die Entwicklung des bilanziellen Eigenkapitals in den zurückliegenden Jahren dargestellt. Ausgehend von den Jahresergebnissen der Haushaltsplanung im Zeitraum der mittelfristigen Finanzplanung lassen sich Prognosen zur weiteren Entwicklung des Eigenkapitals anstellen.



Jahresergebnisse verändern das Eigenkapital

Die folgende Aufstellung zeigt die nach jetzigem Kenntnisstand geplanten zukünftigen Jahresergebnisse. Aus ihnen lässt sich ableiten, in welcher Höhe sich in etwa das bilanzielle Eigenkapital pro Jahr (nicht kumulativ) verändern wird.

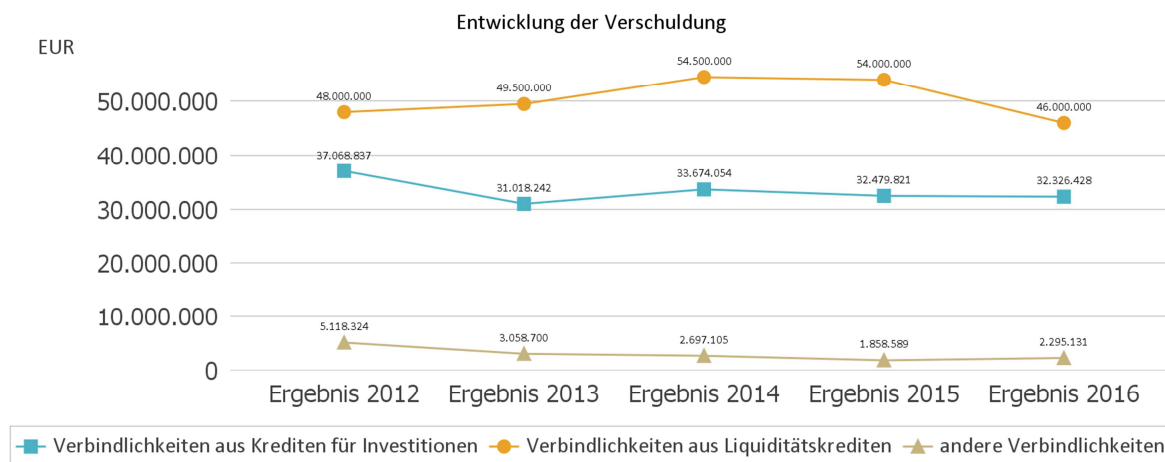


9.3 Entwicklung der Verschuldung

Das Jahresergebnis hat ebenso Auswirkungen auf die Verschuldung. Dargestellt wird die Entwicklung der Verschuldung in den zurückliegenden Perioden, wobei insbesondere nach langfristig finanzierten Investitionskrediten und kurzfristigen Liquiditätskrediten unterschieden wird.

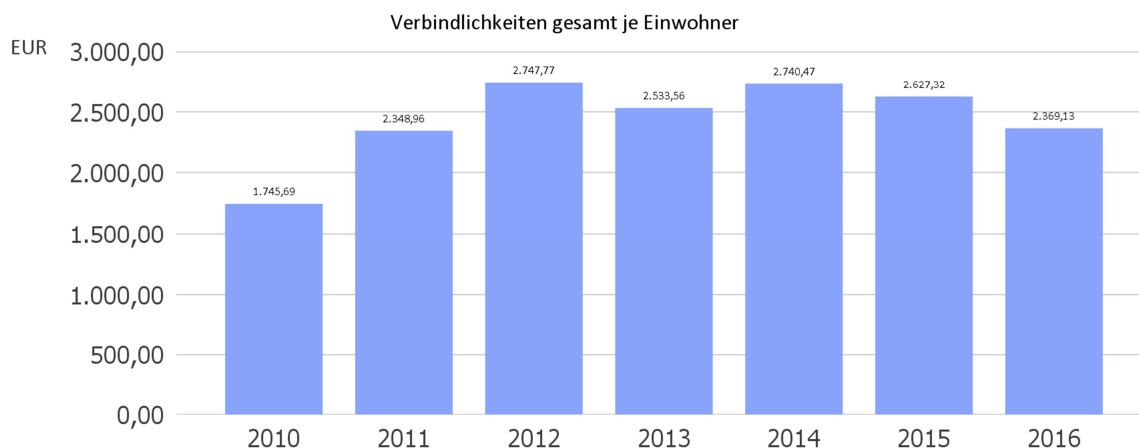
Entwicklung der Verbindlichkeiten in Tausend Euro (in Tausend EUR)

	Ergebnis 2012	Ergebnis 2013	Ergebnis 2014	Ergebnis 2015	Ergebnis 2016
Verbindlichkeiten aus Krediten für Investitionen	37.069	31.018	33.674	32.480	32.326
Verbindlichkeiten aus Liquiditätskrediten	48.000	49.500	54.500	54.000	46.000
andere Verbindlichkeiten	5.118	3.059	2.697	1.859	2.295
Verbindlichkeiten Gesamt	90.187	83.577	90.871	88.338	80.622

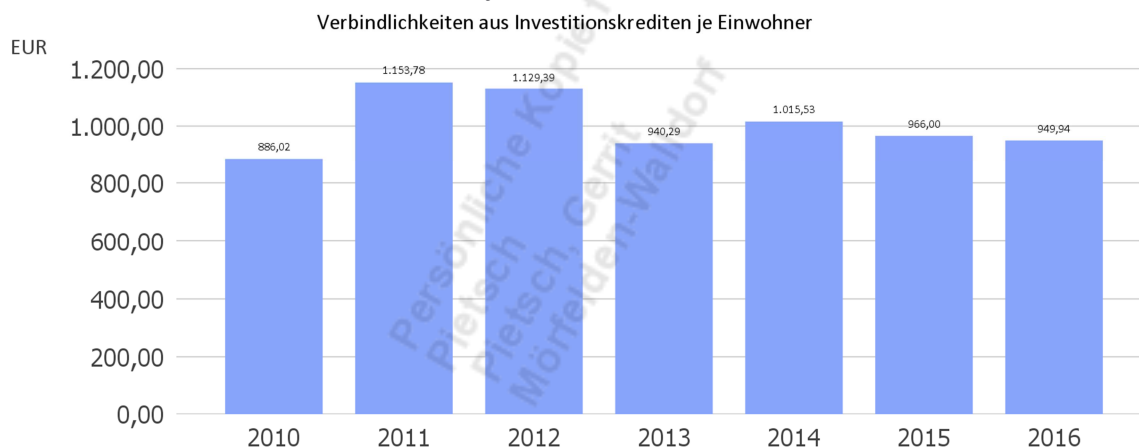


Verschuldung je Einwohner

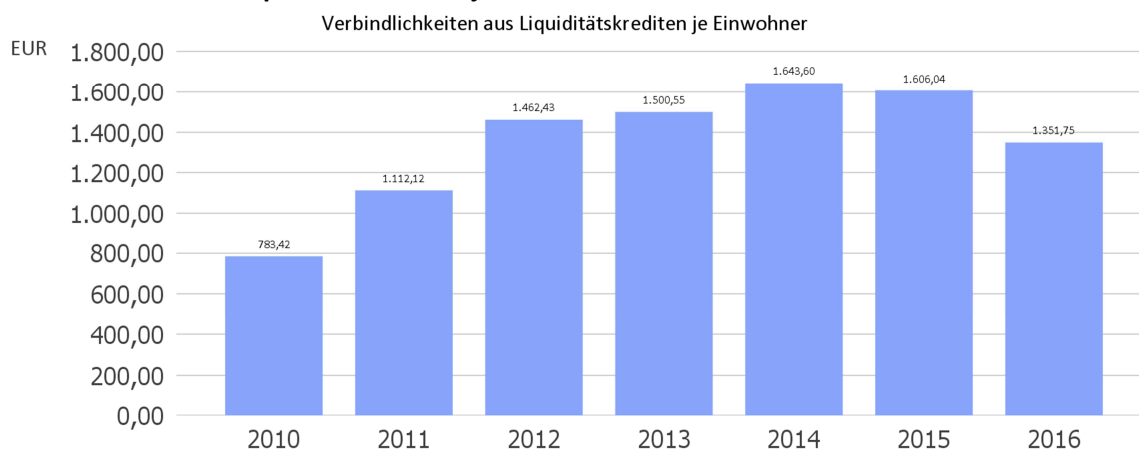
Um die örtliche Situation besser einschätzen zu können, bietet sich die einwohnerbezogene Betrachtung an. Dargestellt werden die Verbindlichkeiten insgesamt sowie die darin enthaltenen Investitions- und Liquiditätskredite bezogen auf einen Einwohner.



Verbindlichkeiten aus Investitionskrediten je Einwohner



Verbindlichkeiten aus Liquiditätskrediten je Einwohner



9.4 Bevölkerungsentwicklung, Altersstruktur

Die Einschätzung der weiteren Bevölkerungsentwicklung ist Grundlage für jede Art von strategischer Planung in Kommunalverwaltungen. Bedingt durch den allgemeinen demografischen Trend haben die meisten deutschen Kommunen einen Bevölkerungsrückgang sowie eine zunehmend alternde Bevölkerung zu verzeichnen. Dies erfordert für die Zukunft eine Anpassung der kommunalen Angebote für Kinder und Jugendliche sowie Senioren.

Die Entwicklung der Bevölkerung nach Anzahl und Altersaufbau ist nur bedingt kommunal beeinflussbar. Der gesamtgesellschaftliche Trend zu einer schrumpfenden und immer älter werdenden Gesamtbevölkerung ist heute unumkehrbar, wobei die örtlichen Ausprägungen durchaus stark variieren können.

Die Anzahl derer, die durch Erwerbseinkommen Sozialversicherungsbeiträge und Steuern erwirtschaften, wird langfristig schrumpfen; der Anteil derer, die auf staatliche Transferleistungen (z.B. Grundsicherung im Alter) angewiesen sind, wird steigen. Dies wird unweigerlich zu einer weiteren Belastung der staatlichen und kommunalen Finanzsysteme führen.

Die zentrale Frage der örtlichen Politik ist daher nicht, ob der Prozess aufgehalten werden kann. Vielmehr geht es um den hierdurch entstehenden Anpassungs- und Gestaltungsbedarf, d.h. wann und in welchem Maße eine quantitative und inhaltliche Neuausrichtung der kommunalen Dienstleistungspalette erfolgen muss.

Der Bericht soll eine Orientierung darüber ermöglichen, wie die örtliche Situation mit Blick auf folgende Kriterien einzuschätzen ist:

- Bevölkerungsentwicklung im Zeitverlauf
- Veränderungen bei einzelnen Altersgruppen (Zielgruppen)

Einwohnerentwicklung gesamt und nach Altersgruppen

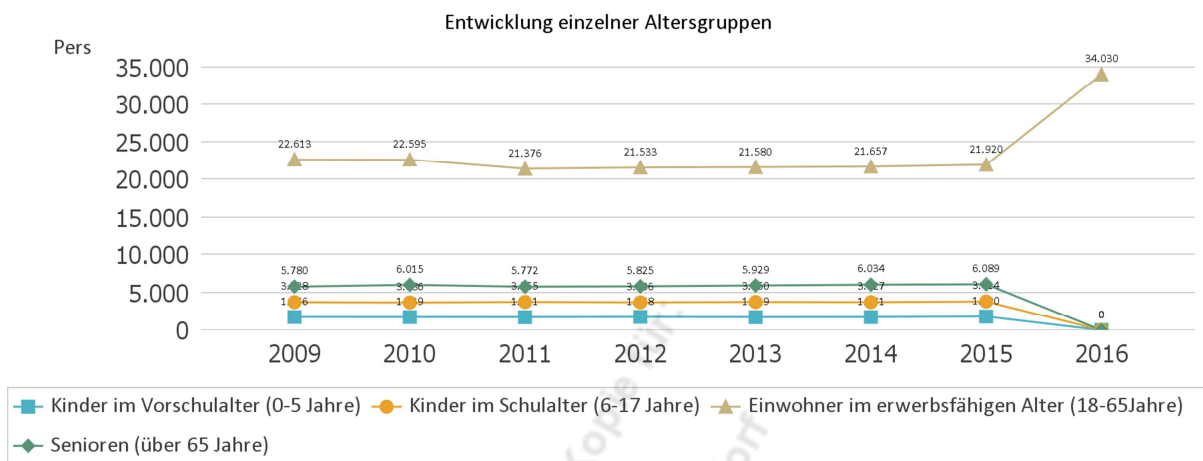
Nach Auskunft der Hessischen Staatskanzlei und des Hessischen Statistischen Landesamtes wird sich die Veröffentlichung der Bevölkerungszahlen für das Jahr 2016 bundesweit um ca. 7 bis 8 Monate gegenüber den ursprünglichen Planungen auf Grund von neuen technischen Standards verzögern. Somit werden die Bevölkerungszahlen zum Stichtag 31. Dezember 2016 frühestens im Februar/März 2018 vorliegen. Die für die nachstehende Aufstellung zugrunde gelegte Bevölkerungszahl basiert auf dem Stichtag 30. Juni 2017.

Die Entwicklung der Einwohnerzahl sowie der einzelnen Altersgruppen stellt sich wie folgt dar:

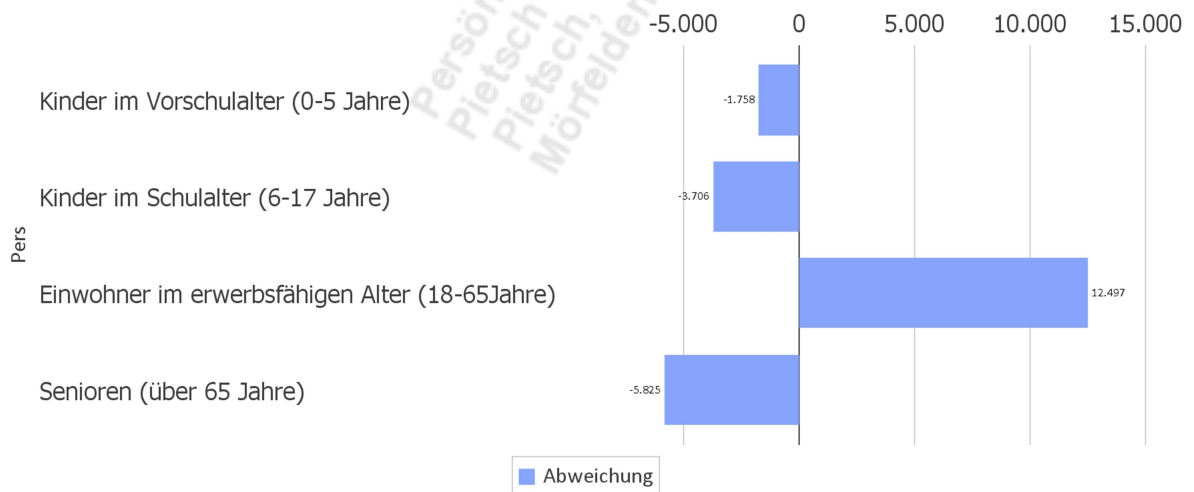
Einwohnerentwicklung

	Ergebnis 2012	Ergebnis 2013	Ergebnis 2014	Ergebnis 2015	Ergebnis 2016
Einwohner gesamt	32.822	32.988	33.159	33.623	34.030
Kinder im Vorschulalter (0-5 Jahre)	1.758	1.729	1.741	1.800	0
- davon Kinder im Krippenalter (0-2 Jahre)	852	836	887	937	0

	Ergebnis 2012	Ergebnis 2013	Ergebnis 2014	Ergebnis 2015	Ergebnis 2016
- davon Kinder im Kindergartenalter (3-5 Jahre)	906	893	854	863	0
Kinder im Schulalter (6-17 Jahre)	3.706	3.750	3.727	3.814	0
Einwohner im erwerbsfähigen Alter (18-65Jahre)	21.533	21.580	21.657	21.920	34.030
Senioren (über 65 Jahre)	5.825	5.929	6.034	6.089	0



Veränderungen nach Altersgruppen in den letzten 5 Jahren

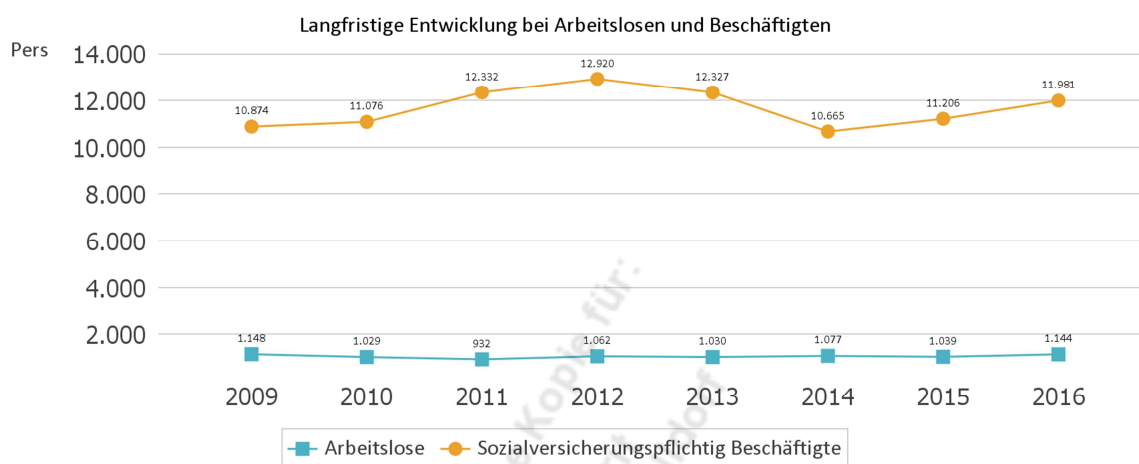


9.5 Wirtschaft und Arbeitsmarkt

Neben der Bevölkerungsentwicklung im Allgemeinen sind auch die Entwicklungen am örtlichen Arbeitsmarkt von Bedeutung für den kommunalen Haushalt (Gewerbesteuer, Sozialtransfereaufwendungen). Neben den Arbeitslosenzahlen werden auch die Zahlen zu den sozialversicherungspflichtig Beschäftigten als Indikatoren herangezogen.

Entwicklung der Arbeitslosen- und Beschäftigtenzahlen

	Ergebnis 2012	Ergebnis 2013	Ergebnis 2014	Ergebnis 2015	Ergebnis 2016
Arbeitslose zum 30.6.	1.062	1.030	1.077	1.039	1.144
davon Arbeitslose unter 25 Jahre (Jugend-arbeitslosigkeit)	94	93	106	106	116
davon Arbeitslose über 55 Jahre (Arbeitslosigkeit Älterer)	165	160	132	160	186
SV-pflichtig Beschäftigte am Arbeitsort	12.920	12.327	10.665	11.206	11.981

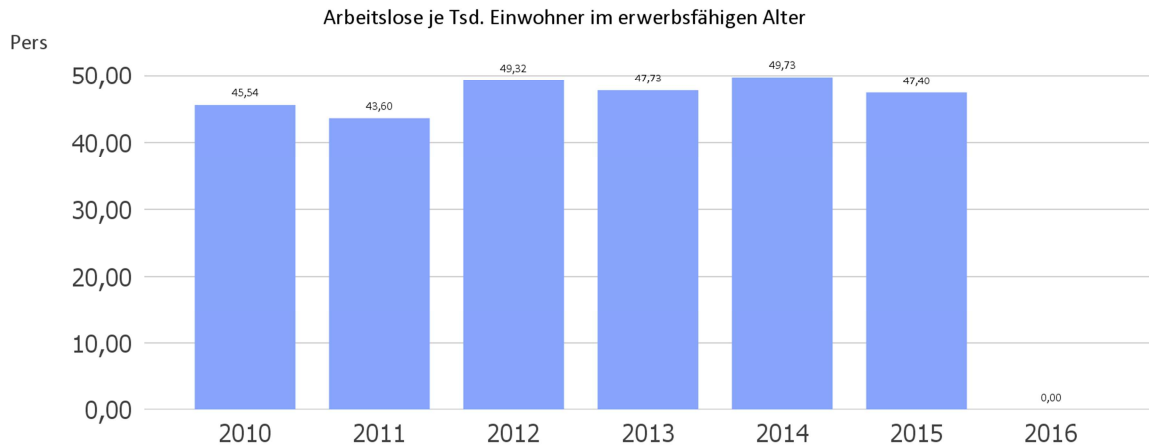


Arbeitslose je Tausend Einwohner im erwerbsfähigen Alter

Nachfolgend wird die Arbeitslosenzahl ins Verhältnis zur örtlichen Bevölkerung in der Altersgruppe 18 - 65 Jahre gestellt (erwerbsfähiges Alter). Durch die Relation zur relevanten Einwohnergröße kann die Zahl der Arbeitslosen besser eingeordnet werden.

Durch die Verzögerung bei der Veröffentlichung der Bevölkerungsstatistiken 2016, kann im folgenden Diagramm das Berichtsjahr 2016 nicht angezeigt werden.

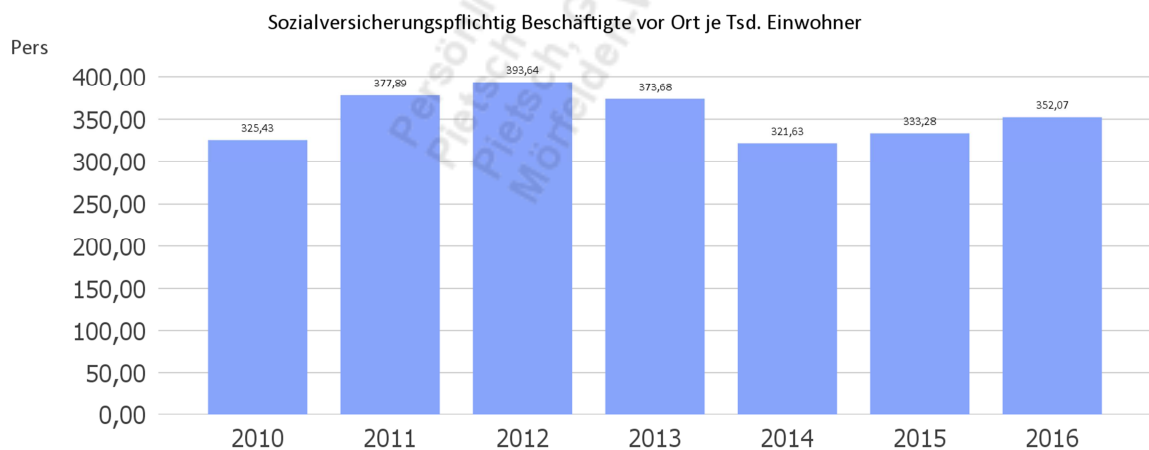
Laut Homepage des statistischen Bundesamtes werden diese voraussichtlich Anfang 2018 bereitgestellt.



Im Ort arbeitende sozialversicherungspflichtig Beschäftigte je Tsd. Einwohner

Als Indikator für die Entwicklung der örtlichen Wirtschaft kann die Zahl der sozialversicherungspflichtig Beschäftigten herangezogen werden, die vor Ort arbeiten. Enthalten sind also alle Personen (auch Einpendler), die vor Ort einer Beschäftigung nachgehen. In dieser Zahl nicht enthalten sind Auspendler.

Die Darstellung erfolgt in Relation zur Einwohnerzahl.



Beschäftigungsquote der örtlichen Bevölkerung im erwerbsfähigen Alter

Zur abschließenden Beurteilung der Entwicklung des Arbeitsmarktes wird noch dargestellt, wieviel Prozent der örtlichen Wohnbevölkerung im erwerbsfähigen Alter von 18 - 65 Jahre einer sozialversicherungspflichtigen Beschäftigung nachgehen. Hier fließen sowohl die vor Ort tätigen Beschäftigten als auch die Auspendler ein, die an einem anderen Ort beschäftigt sind.

Durch die Verzögerung bei der Veröffentlichung der Bevölkerungsstatistiken 2016, kann im folgenden Diagramm das Berichtsjahr 2016 nicht angezeigt werden.

Laut Homepage des statistischen Bundesamtes werden diese voraussichtlich Anfang 2018 bereitgestellt.



9.6 Risikoberichterstattung

Kommunaler Finanzausgleich

Mit der Neuregelung des kommunalen Finanzausgleichs entfiel die bisherige Deckelung von Kreis- und Schulumlage auf 58 Prozent. Die Befürchtung, dass der Wegfall der Deckelung zu einer Entschuldung der Landkreise zu Lasten der Kommunen führen wird, hat sich aufgrund der hohen Steuererträge in 2017 für das Haushaltsjahr 2018 nicht bewahrheitet. Steigende Umlagezahlungen an den Landeswohlfahrtsverband, stetig steigende Kosten der Unterkunft und für Sozialleistungen, sowie die zu erwartende Beteiligung des Kreises Groß-Gerau an der "Hessenkasse" werden dazu führen, dass ab dem Haushaltsjahr 2019 mit einer höheren Kreisumlage zu rechnen sein wird.

Zudem wirken sich die Sanierungs-, Umbau- und Erweiterungsarbeiten an den Schulen im Kreis auf die kostendeckend zu berechnende Schulumlage aus.

Eine Erhöhung der Schul- bzw. Kreisumlage um 1 Prozent bedeutet für Mörfelden-Walldorf einen jährlichen Mehraufwand von 500.000,00 Euro.

Entschuldung von Kassenkrediten

Nachdem das Land Hessen u.a. mit Hilfe des Schutzschirmgesetzes die hessischen Kommunen auf den steinigen Weg der Haushaltskonsolidierung gezwungen hat, stand als nächster Meilenstein zur Umsetzung der Schuldenbremse der Abbau der Altfehlbeträge bzw. Kassenkredite auf der Agenda.

In Gesprächen zwischen dem Finanzministerium und den kommunalen Spitzenverbänden standen bereits drei Alternativvorschläge zum Altschuldenabbau zur Diskussion, wobei ungeklärt blieb, wie mit den Altschulden der Landkreise verfahren werden sollte.

In diesem schwebenden Verfahren überraschte die Hessische Landesregierung Anfang Juli mit der Ankündigung, die Städte und Gemeinden mittels einer „Hessenkasse“ zum Stichtag 1. Juli 2018 vollständig von ihren Kassenkrediten entschulden zu wollen. Rund 6 Mrd. Euro will die Landesregierung im Rahmen eines Schuldenschnittes in langfristige Verbindlichkeiten bei der WI-Bank umwidmen.

Die Stadt Mörfelden-Walldorf nimmt derzeit Kassenkredite mit einem Volumen von insgesamt 42 Mio. Euro zu folgenden Konditionen in Anspruch.

Entschuldung durch die "Hessenkasse"

Der kommunale Eigenbeitrag zur „Hessenkasse“ beträgt 25,00 Euro pro Einwohner pro Jahr. Jede teilnehmende Kommune erhält eine Unterstützung durch die „Hessenkasse“ in mindestens derselben Höhe. Ferner werden die Zinslasten und ein künftiges Zinsrisiko ebenfalls von der „Hessenkasse“ getragen.

Für besonders hoch mit Kassenkrediten verschuldete Kommunen übernimmt die „Hessenkasse“ die darüber hinausgehenden Beträge, damit auch diese in längstens 30 Jahren von sämtlichen Lasten aus der ehemaligen Kassenkreditverschuldung befreit sind.

Bei einer unterstellten Bevölkerung der Stadt Mörfelden-Walldorf von 33.623 Einwohnern, beläuft sich der städtische Eigenanteil auf jährlich 840.575,00 Euro. Die gleiche Summe wird als Tilgungsleistung durch die „Hessenkasse“ erbracht.

Gemäß einem Erörterungsgespräch mit Vertretern/innen des Hessischen Finanzministeriums, des Hessischen Innenministeriums, des Regierungspräsidiums und der WI-Bank am 2. November 2017 wurde deutlich gemacht, dass nur der Saldo aus in Anspruch genommenen Kassenkrediten und den vorhandenen liquiden Finanzmitteln der Stadt, d.h. Giro-Bankbestände, Rücklagen aus Fehlbelegungsabgabe, Gebührenausschleissrücklage und außerordentlicher Rücklage - hochgerechnet auf den Stichtag 30. Juni 2018 - seitens der Hessenkasse abgelöst werden sollen. Folgende Berechnungsgrundlage wurde von den Ministeriumsvertretern/innen vorgetragen:

voraussichtlicher Kassenkredit per 31. Dezember 2017:	42.000.000,00 Euro
./. geplanter Zahlungsmittelbestand per 31. Dezember 2017:	12.400.000,00 Euro
./. geplante Veränderung des Zahlungsmittelbestandes per 30. Juni 2018:	<u>1.300.000,00 Euro</u>
von Hessenkasse abzulösende Kassenkredite:	28.300.000,00 Euro

Derzeit befindet sich die Verwaltung mit den Beteiligten noch in Abstimmung über die tatsächlich abzulösenden Kassenkredite, da ein Großteil des zur Eigentilgung herangezogenen Finanzmittelbestandes, rd. 7,7 Mio. Euro, zweckgebunden ist, nämlich als Rücklagen für zu erwartende Finanz-

ausgleichszahlungen in 2018/2019, aus der Fehlbelegungsabgabe, der Gebührenaussgleichsrücklage und der Arnoul-Stiftung.

Auf Basis dieses Vortrages ergäbe sich folgender Ablösungsbetrag:

voraussichtlicher Kassenkredit per 31. Dezember 2017:	42.000.000,00 Euro
./. geplanter Zahlungsmittelbestand per 31. Dezember 2017:	12.400.000,00 Euro
./. geplante Veränderung des Zahlungsmittelbestandes per 30. Juni 2018:	1.300.000,00 Euro
+ zweckgebundene Rücklagen	<u>7.700.000,00 Euro</u>
von Hessenkasse abzulösende Kassenkredite:	36.000.000,00 Euro

Unterstellt, das derzeitige Zinsniveau bliebe die kommenden Jahre unverändert, würde der Stadt Mörfelden-Walldorf eine jährliche Belastung einerseits durch den Beitrag zur „Hessenkasse“ und andererseits durch vorenthaltene Aufwandsminderungen (Gewerbsteuerumlage, 5. Milliarde des Bundes) von mindestens 1.648.711,00 Euro entstehen. Sofern sich das Land Hessen mit seiner Initiative zur Beibehaltung der derzeitigen Höhe der Gewerbesteuerumlage durchsetzt, ist sogar mit einer jährlichen Belastung des städtischen Haushalts von 2.921.882,00 Euro zu rechnen. Derzeit ist davon auszugehen, dass diese vorenthaltene Aufwandsminderungen nicht nur für die Dauer der Entschuldung greifen, sondern sich auf die vollständige Laufzeit der „Hessenkasse“ (30 Jahre) auswirken werden.

In die Berechnung einbezogen wurde, sofern sich der Kreis Groß-Gerau der „Hessenkasse“ anschließt, eine Erhöhung der Kreisumlage auf Basis unserer Einwohnerzahl, auch wenn seitens des Finanzministeriums darauf verwiesen wurde, dass eine Erhöhung der Kreisumlage mit der Begründung der Belastungen aus der Hessenkasse nicht zulässig sei.

Die jährlichen Belastungen des städtischen Haushalts sind durch entsprechende Überschüsse des ordentlichen Ergebnisses auf eine Laufzeit von 21,4 Jahren zu erwirtschaften.

Fakt ist, dass letztendlich die Finanzierung des Projektes "Hessenkasse" zu 80 Prozent aus Mitteln der Kommunen bzw. kommunalen Familie gestemmt werden soll, nämlich ein Drittel als unmittelbare eigene Beteiligung und 139 Mio. Euro durch das Einbehalten von, zur Entlastung der Kommunen vorgesehene Finanzaufweisungen:

Eigenanteil der Kommunen	100	Mio. EUR		
Kommunale Beteiligung Fonds dt. Einheit (entfällt Ende 2018)	60	Mio. EUR		
Beteiligung des Bundes a.d. kommunalen Kosten der Integration ("5. Milliarde)	59	Mio. EUR		
Umschichtung Landesausgleichsstock	20	Mio. EUR		
Finanzierungsanteil Kommunen			239	Mio. EUR (80%)
frei werdende Mittel des Landes Fonds dt. Einheit	40	Mio. EUR		

weitere Landesmittel	21	Mio. EUR		
Finanzierungsanteil Land Hessen			61	Mio. EUR (20%)
SUMME	300	Mio. EUR		

Eigene Entschuldung

Es ist davon auszugehen, dass, analog zum Haushaltskonsolidierungsverfahren, Kommunen, die eine Entschuldung durch die „Hessenkasse“ nicht in Anspruch nehmen, die gleichen Auflagen zu erfüllen haben werden, d.h. Entschuldung nach max. 30 Jahren.

Bei diesem Szenario hätte die Stadt Mörfelden-Walldorf jährliche Tilgungsleistungen von 1,2 Mio. Euro zu erbringen. Die Zinsaufwendungen von derzeit rd. 230.000,00 Euro und damit verbunden ein evtl. Zinsänderungsrisiko verbleiben ebenfalls im städtischen Haushalt.

Die Gegenfinanzierung des Landes Hessen wird auch im Fall einer Nichtbeteiligung an der „Hessenkasse“ von der Solidargemeinschaft der kommunalen Familie zu tragen sein, sodass ebenfalls mit den vorenthaltenen Aufwandsminderungen (Gewerbsteuerumlage, 5. Milliarde des Bundes) zu rechnen sein wird.

In die Berechnung einbezogen wurde auch in diesem Szenario, sofern sich der Kreis Groß-Gerau der „Hessenkasse“ anschließt, eine Erhöhung der Kreisumlage auf Basis unserer Einwohnerzahl.

Unterstellt, das derzeitige Zinsniveau bliebe die kommenden Jahre unverändert, würde der Stadt Mörfelden-Walldorf eine jährliche Belastung einerseits durch die Erwirtschaftung der Tilgungsleistungen und Zinsaufwendungen, sowie andererseits durch vorenthaltenen Aufwandsminderungen (Gewerbsteuerumlage, 5. Milliarde des Bundes) von mindestens 2.468.136,00 Euro entstehen. Sofern sich das Land Hessen mit seiner Initiative zur Beibehaltung der derzeitigen Höhe der Gewerbesteuerumlage durchsetzt, ist sogar mit einer jährlichen Belastung des städtischen Haushalts von 3.741.307,00 Euro zu rechnen.

Diese jährlichen Belastungen des städtischen Haushalts sind durch entsprechende Überschüsse des ordentlichen Ergebnisses auf eine Laufzeit von max. 30 Jahren zu erwirtschaften.

Gebührenbefreiung für Kinderbetreuung

Gemäß der Ankündigung der Hessischen Landesregierung von Ende August 2017, sollen Eltern und Erziehungsberechtigte von den Kindergartengebühren befreit werden, aber nur für eine Zeit von sechs Stunden pro Kind und Tag. Eine darüber hinausgehende Betreuungszeit und weitere Leistungen des Trägers, wie z.B. das Mittagessen, sind von der Freistellung nicht umfasst.

Für diese Freistellung beabsichtigt die Landesregierung einen Betrag von 136,00 Euro pro Kind und Monat und belegtem Platz anzusetzen. Die Freistellung soll zum 1. August 2018 in Kraft treten.

Es ist aber keineswegs beabsichtigt, die Finanzierung dieser Beitragsfreistellung vollständig aus originären Landesmitteln zu bestreiten, sondern zur Hälfte über den Kommunalen Finanzausgleich - also über einen erneuten Mittelentzug bei den Kommunen von insgesamt 155 Mio. Euro pro Jahr.

Zudem deckt der Betrag von 136,00 Euro bei Weitem nicht den entstehenden Gebührenaufschlag der Städte und Gemeinden ab und führt die Konsolidierungsbestrebungen der hessischen Kommunen ad absurdum.

Zu diesem Ergebnis kommt auch der Hessische Rechnungshof in seiner Pressemitteilung vom 28. November 2017, auch wenn dieser mitnichten eine Erhöhung des Landeszuschusses fordert, sondern stattdessen die Kommunen zur Senkung der Standards und Personalbemessung in der Kinderbetreuung auffordert.

Mörfelden-Walldorf, den 6. Dezember 2017

Stadt Mörfelden-Walldorf

Der Magistrat



Burkhard Ziegler
Erster Stadtrat

Persönliche Kopie für:
Pietsch
Pietsch, Gerrit
Mörfelden-Walldorf

Teilergebnis- und Finanzrechnungen

Persönliche Kopie für
Pietsch
Pietsch, Gerrit
Mörfelden-Walldorf

Persönliche Kopie für:
Pietsch
Pietsch, Gerrit
Mörfelden-Walldorf

Jahresabschluss 2016

Teilergebnisrechnung Budget 01 Städtische Gremien Stadt Mörfelden-Walldorf						
Nr.	Konten	Bezeichnung	Ergebnis des Vorjahres 2015	Fortg. Ansatz d. HHjahres 2016	Ergebnis des HHjahres 2016	Vergl. Ansatz/Ergebnis d.HHjahres
		Ordentliche Erträge				
01	50	Privatrechtliche Leistungsentgelte	-533,00		-648,00	648,00
02	51	Öffentlich-rechtliche Leistungsentgelte				
03	548-549	Kostensatzleistungen und -erstattungen	-6.831,12	-6.000,00	-6.000,00	
04	52	Bestandsveränderungen und aktivierte Eigenleistungen	-707,82			
05	55	Steuern und steuerähnliche Erträge einschl. Erträge aus gesetzlichen Umlagen				
06	547	Erträge aus Transferleistungen				
07	540-543	Erträge aus Zuweisungen u. Zuschüssen für lfd. Zwecke u. allgemeine Umlagen				
08	546	Erträge a. Auflösung v. SoPo aus Investitionszuweisungen,-zuschüssen u.-beiträgen				
09	53	Sonstige ordentliche Erträge	-282,50		-911,80	911,80
10		Summe der ordentlichen Erträge (Nr. 1 bis 9)	-8.354,44	-6.000,00	-7.559,80	1.559,80
		Ordentliche Aufwendungen				
11	62, 63, 640-643, 647-649, 65	Personalaufwendungen	793.756,89	736.819,00	735.507,76	1.311,24
12	644-646	Versorgungsaufwendungen	172.377,47	26.892,00	165.288,90	-138.396,90
13	60, 61, 67-69	Aufwendungen für Sach- und Dienstleistungen	220.855,13	202.500,00	212.641,36	-10.141,36
	(697)	davon: Einstellung in den Sonderposten				
14	66	Abschreibungen	6.089,98	4.361,00	4.459,87	-98,87
15	71	Aufwendungen f. Zuweisungen u. Zuschüsse sowie besondere Finanzaufwendungen	19.480,62	31.858,00	22.199,51	9.658,49
16	73	Steueraufwendungen einschl. Aufwendungen aus gesetzl. Umlageverpflichtungen				
17	72	Transferaufwendungen				
18	70, 74, 76	Sonstige ordentliche Aufwendungen				
19		Summe d.ordentl.Aufwendungen (Nr. 11 bis 18)	1.212.560,09	1.002.430,00	1.140.097,40	-137.667,40
20		Verwaltungsergebnis (Nr. 10 ./ Nr. 19)	1.204.205,65	996.430,00	1.132.537,60	-136.107,60
21	56, 57	Finanzerträge				
22	77	Finanzaufwendungen				
23		Finanzergebnis (Nr. 21 ./ Nr. 22)				
24		Ordentliches Ergebnis (Verwaltungsergebnis und Finanzergebnis Nr. 20 und Nr. 23)	1.204.205,65	996.430,00	1.132.537,60	-136.107,60
25	59	Außerordentliche Erträge				
26	79	Außerordentliche Aufwendungen				
27		Außerordentliches Ergebnis (Nr. 25 ./ Nr. 26)				
28		Jahresergeb.vor int. Leistungsbez. (ordtl.u.außerordentl.Ergeb. (Nr.24 u.Nr.27))	1.204.205,65	996.430,00	1.132.537,60	-136.107,60
29		Erlöse aus internen Leistungsbeziehungen				
30		Kosten aus internen Leistungsbeziehungen	3.403,27	3.724,00	14.235,49	-10.511,49
31		Ergebnis der internen Leistungsbeziehungen	3.403,27	3.724,00	14.235,49	-10.511,49
32		Jahresergebnis nach internen Leistungsbeziehungen	1.207.608,92	1.000.154,00	1.146.773,09	-146.619,09

Jahresabschluss 2016

Teilergebnisrechnung						
Produkt 111.01.00 Städtische Gremien						
Stadt Mörfelden-Walldorf						
Nr.	Konten	Bezeichnung	Ergebnis des Vorjahres 2015	Fortg. Ansatz d. HHjahres 2016	Ergebnis des HHjahres 2016	Vergl. Ansatz/Ergebnis d.HHjahres
		Ordentliche Erträge				
01	50	Privatrechtliche Leistungsentgelte	-533,00		-648,00	648,00
02	51	Öffentlich-rechtliche Leistungsentgelte				
03	548-549	Kostensatzleistungen und -erstattungen	-6.831,12	-6.000,00	-6.000,00	
04	52	Bestandsveränderungen und aktivierte Eigenleistungen	-707,82			
05	55	Steuern und steuerähnliche Erträge einschl. Erträge aus gesetzlichen Umlagen				
06	547	Erträge aus Transferleistungen				
07	540-543	Erträge aus Zuweisungen u. Zuschüssen für lfd. Zwecke u. allgemeine Umlagen				
08	546	Erträge a. Auflösung v. SoPo aus Investitionszuweisungen,-zuschüssen u.-beiträgen				
09	53	Sonstige ordentliche Erträge	-282,50		-911,80	911,80
10		Summe der ordentlichen Erträge (Nr. 1 bis 9)	-8.354,44	-6.000,00	-7.559,80	1.559,80
		Ordentliche Aufwendungen				
11	62, 63, 640-643, 647-649, 65	Personalaufwendungen	793.756,89	736.819,00	735.507,76	1.311,24
12	644-646	Versorgungsaufwendungen	172.377,47	26.892,00	165.288,90	-138.396,90
13	60, 61, 67-69	Aufwendungen für Sach- und Dienstleistungen	220.855,13	202.500,00	212.641,36	-10.141,36
	(697)	davon: Einstellung in den Sonderposten				
14	66	Abschreibungen	6.089,98	4.361,00	4.459,87	-98,87
15	71	Aufwendungen f. Zuweisungen u. Zuschüsse sowie besondere Finanzaufwendungen	19.480,62	31.858,00	22.199,51	9.658,49
16	73	Steueraufwendungen einschl. Aufwendungen aus gesetzl. Umlageverpflichtungen				
17	72	Transferaufwendungen				
18	70, 74, 76	Sonstige ordentliche Aufwendungen				
19		Summe d.ordentl.Aufwendungen (Nr. 11 bis 18)	1.212.560,09	1.002.430,00	1.140.097,40	-137.667,40
20		Verwaltungsergebnis (Nr. 10 ./ Nr. 19)	1.204.205,65	996.430,00	1.132.537,60	-136.107,60
21	56, 57	Finanzerträge				
22	77	Finanzaufwendungen				
23		Finanzergebnis (Nr. 21 ./ Nr. 22)				
24		Ordentliches Ergebnis (Verwaltungsergebnis und Finanzergebnis Nr. 20 und Nr. 23)	1.204.205,65	996.430,00	1.132.537,60	-136.107,60
25	59	Außerordentliche Erträge				
26	79	Außerordentliche Aufwendungen				
27		Außerordentliches Ergebnis (Nr. 25 ./ Nr. 26)				
28		Jahresergeb.vor int. Leistungsbez. (ordtl.u.außerordentl.Ergeb. (Nr.24 u.Nr.27)	1.204.205,65	996.430,00	1.132.537,60	-136.107,60
29		Erlöse aus internen Leistungsbeziehungen				
30		Kosten aus internen Leistungsbeziehungen	3.403,27	3.724,00	14.235,49	-10.511,49
31		Ergebnis der internen Leistungsbeziehungen	3.403,27	3.724,00	14.235,49	-10.511,49
32		Jahresergebnis nach internen Leistungsbeziehungen	1.207.608,92	1.000.154,00	1.146.773,09	-146.619,09

Jahresabschluss 2016

Teilfinanzrechnung

Produkt 111.01.00 Städtische Gremien

Stadt Mörfelden-Walldorf

Nr.	Bezeichnung	Ergebnis des Vorjahres 2015	Fortg. Ansatz des HHjahres 2016	Ergebnis des HHjahres 2016	Vergl. Ansatz/Ergeb. des HHjahres		
01	Einz. aus Investitionszuweis.,-zuschüssen u. -beiträgen						
02	+ Einz. aus Abg. v. Gegenst. d. Sachanl.verm. u. d. immat. AV						
03	+ Einz. aus Abg. v. Gegenst. d. Finanzanlagevermögens						
04	davon Einz. aus der Tilgung v. gewährten Krediten						
05	Summe investive Einzahlungen						
06	- Ausz. v. Invest. i. d. Sachanl.verm. u. immat. AV		-3.000,00	-6.673,05	3.673,05		
07	davon Ausz. v. aktiv. Invest.zuw. u. -zuschüsse						
08	- Ausz. v. Invest. i. d. Finanzanlagevermögen						
09	davon Ausz. aus der Gewährung v. Krediten						
10	Summe investive Auszahlungen		-3.000,00	-6.673,05	3.673,05		
11	Saldo aus Investitionstätigkeit (Einz. ./ . Ausz.)		-3.000,00	-6.673,05	3.673,05		

Persönliche Kopie für:
 Pietsch
 Pietsch, Gerrit
 Mörfelden-Walldorf

Jahresabschluss 2016

Teilergebnisrechnung Budget 10 Hauptamt

Stadt Mörfelden-Walldorf

Nr.	Konten	Bezeichnung	Ergebnis des Vorjahres 2015	Fortg. Ansatz d. HHjahres 2016	Ergebnis des HHjahres 2016	Vergl. Ansatz/Ergebnis d.HHjahres
		Ordentliche Erträge				
01	50	Privatrechtliche Leistungsentgelte	-987,00		-600,90	600,90
02	51	Öffentlich-rechtliche Leistungsentgelte				
03	548-549	Kostensatzleistungen und -erstattungen	-192.967,18	-142.400,00	-157.736,09	15.336,09
04	52	Bestandsveränderungen und aktivierte Eigenleistungen	-3.212,82			
05	55	Steuern und steuerähnliche Erträge einschl. Erträge aus gesetzlichen Umlagen	-222,51		-61,81	61,81
06	547	Erträge aus Transferleistungen	-1.611.586,71	-1.700.000,00	-1.570.206,58	-129.793,42
07	540-543	Erträge aus Zuweisungen u. Zuschüssen für lfd. Zwecke u. allgemeine Umlagen	-500,00			
08	546	Erträge a. Auflösung v. SoPo aus Investitionszuweisungen,-zuschüssen u.-beiträgen	-72.729,00	-72.728,00	-72.728,00	
09	53	Sonstige ordentliche Erträge	-20.388,78	-24.500,00	-24.697,36	197,36
10		Summe der ordentlichen Erträge (Nr. 1 bis 9)	-1.902.594,00	-1.939.628,00	-1.826.030,74	-113.597,26
		Ordentliche Aufwendungen				
11	62, 63, 640-643, 647-649, 65	Personalaufwendungen	2.135.756,26	1.971.622,00	1.836.951,34	134.670,66
12	644-646	Versorgungsaufwendungen	279.131,25	1.366.223,00	1.038.928,77	327.294,23
13	60, 61, 67-69	Aufwendungen für Sach- und Dienstleistungen	881.103,85	1.076.988,00	1.005.347,71	71.640,29
	(697)	davon: Einstellung in den Sonderposten				
14	66	Abschreibungen	212.824,54	245.993,00	205.980,62	40.012,38
15	71	Aufwendungen f. Zuweisungen u. Zuschüsse sowie besondere Finanzaufwendungen	18.560,98	22.500,00	17.106,00	5.394,00
16	73	Steueraufwendungen einschl. Aufwendungen aus gesetzl. Umlageverpflichtungen				
17	72	Transferaufwendungen	1.611.586,71	1.700.800,00	1.570.346,00	130.454,00
18	70, 74, 76	Sonstige ordentliche Aufwendungen	5.975,36	4.767,00	5.975,36	-1.208,36
19		Summe d.ordentl.Aufwendungen (Nr. 11 bis 18)	5.144.938,95	6.388.893,00	5.680.635,80	708.257,20
20		Verwaltungsergebnis (Nr. 10 ./ Nr. 19)	3.242.344,95	4.449.265,00	3.854.605,06	594.659,94
21	56, 57	Finanzerträge	-5,05		-0,44	0,44
22	77	Finanzaufwendungen			78,88	-78,88
23		Finanzergebnis (Nr. 21 ./ Nr. 22)	-5,05		78,44	-78,44
24		Ordentliches Ergebnis (Verwaltungsergebnis und Finanzergebnis Nr. 20 und Nr. 23)	3.242.339,90	4.449.265,00	3.854.683,50	594.581,50
25	59	Außerordentliche Erträge	-822,50		-1.431,40	1.431,40
26	79	Außerordentliche Aufwendungen				
27		Außerordentliches Ergebnis (Nr. 25 ./ Nr. 26)	-822,50		-1.431,40	1.431,40
28		Jahresergeb.vor int. Leistungsbez. (ordtl.u.außerordentl.Ergeb. (Nr.24 u.Nr.27)	3.241.517,40	4.449.265,00	3.853.252,10	596.012,90
29		Erlöse aus internen Leistungsbeziehungen	-39.561,25	-60.120,00	-97.746,43	37.626,43
30		Kosten aus internen Leistungsbeziehungen	298.244,09	628.794,00	594.591,15	34.202,85
31		Ergebnis der internen Leistungsbeziehungen	258.682,84	568.674,00	496.844,72	71.829,28
32		Jahresergebnis nach internen Leistungsbeziehungen	3.500.200,24	5.017.939,00	4.350.096,82	667.842,18

Jahresabschluss 2016

Teilergebnisrechnung Produkt 111.02.01 Zentrale Dienste (Allgemein)

Stadt Mörfelden-Walldorf

Nr.	Konten	Bezeichnung	Ergebnis des Vorjahres 2015	Fortg. Ansatz d. HHjahres 2016	Ergebnis des HHjahres 2016	Vergl. Ansatz/Ergebnis d.HHjahres
		Ordentliche Erträge				
01	50	Privatrechtliche Leistungsentgelte	-150,00		-96,40	96,40
02	51	Öffentlich-rechtliche Leistungsentgelte				
03	548-549	Kostensatzleistungen und -erstattungen	-92.822,01	-94.000,00	-93.000,00	-1.000,00
04	52	Bestandsveränderungen und aktivierte Eigenleistungen				
05	55	Steuern und steuerähnliche Erträge einschl. Erträge aus gesetzlichen Umlagen				
06	547	Erträge aus Transferleistungen				
07	540-543	Erträge aus Zuweisungen u. Zuschüssen für lfd. Zwecke u. allgemeine Umlagen				
08	546	Erträge a. Auflösung v. SoPo aus Investitionszuweisungen,-zuschüssen u.-beiträgen				
09	53	Sonstige ordentliche Erträge	-561,71		-278,85	278,85
10		Summe der ordentlichen Erträge (Nr. 1 bis 9)	-93.533,72	-94.000,00	-93.375,25	-624,75
		Ordentliche Aufwendungen				
11	62, 63, 640-643, 647-649, 65	Personalaufwendungen	438.808,82	431.865,00	454.299,66	-22.434,66
12	644-646	Versorgungsaufwendungen	58.735,47	25.235,00	42.918,29	-17.683,29
13	60, 61, 67-69	Aufwendungen für Sach- und Dienstleistungen	268.531,28	290.190,00	282.286,20	7.903,80
	(697)	davon: Einstellung in den Sonderposten				
14	66	Abschreibungen	11.292,92	8.855,00	10.700,00	-1.845,00
15	71	Aufwendungen f. Zuweisungen u. Zuschüsse sowie besondere Finanzaufwendungen				
16	73	Steueraufwendungen einschl. Aufwendungen aus gesetzl. Umlageverpflichtungen				
17	72	Transferaufwendungen				
18	70, 74, 76	Sonstige ordentliche Aufwendungen	385,00	385,00	385,00	
19		Summe d.ordentl.Aufwendungen (Nr. 11 bis 18)	777.753,49	756.530,00	790.589,15	-34.059,15
20		Verwaltungsergebnis (Nr. 10 ./ Nr. 19)	684.219,77	662.530,00	697.213,90	-34.683,90
21	56, 57	Finanzerträge				
22	77	Finanzaufwendungen				
23		Finanzergebnis (Nr. 21 ./ Nr. 22)				
24		Ordentliches Ergebnis (Verwaltungsergebnis und Finanzergebnis Nr. 20 und Nr. 23)	684.219,77	662.530,00	697.213,90	-34.683,90
25	59	Außerordentliche Erträge				
26	79	Außerordentliche Aufwendungen				
27		Außerordentliches Ergebnis (Nr. 25 ./ Nr. 26)				
28		Jahresergeb.vor int. Leistungsbez. (ordtl.u.außerordentl.Ergeb. (Nr.24 u.Nr.27))	684.219,77	662.530,00	697.213,90	-34.683,90
29		Erlöse aus internen Leistungsbeziehungen			-38.292,08	38.292,08
30		Kosten aus internen Leistungsbeziehungen	7.294,84	8.490,00	8.203,87	286,13
31		Ergebnis der internen Leistungsbeziehungen	7.294,84	8.490,00	-30.088,21	38.578,21
32		Jahresergebnis nach internen Leistungsbeziehungen	691.514,61	671.020,00	667.125,69	3.894,31

Jahresabschluss 2016

Teilfinanzrechnung Produkt 111.02.01 Zentrale Dienste (Allgemein)

Stadt Mörfelden-Walldorf

Nr.	Bezeichnung	Ergebnis des Vorjahres 2015	Fortg. Ansatz des HHjahres 2016	Ergebnis des HHjahres 2016	Vergl. Ansatz/Ergeb. des HHjahres		
01	Einz. aus Investitionszuweis.,-zuschüssen u. -beiträgen						
02	+ Einz. aus Abg. v. Gegenst. d. Sachanl.verm. u. d. immat. AV						
03	+ Einz. aus Abg. v. Gegenst. d. Finanzanlagevermögens						
04	davon Einz. aus der Tilgung v. gewährten Krediten						
05	Summe investive Einzahlungen						
06	- Ausz. v. Invest. i. d. Sachanl.verm. u. immat. AV	-9.045,82	-5.000,00	-3.489,09	-1.510,91		
07	davon Ausz. v. aktiv. Invest.zuw. u. -zuschüsse						
08	- Ausz. v. Invest. i. d. Finanzanlagevermögen						
09	davon Ausz. aus der Gewährung v. Krediten						
10	Summe investive Auszahlungen	-9.045,82	-5.000,00	-3.489,09	-1.510,91		
11	Saldo aus Investitionstätigkeit (Einz. ./ Ausz.)	-9.045,82	-5.000,00	-3.489,09	-1.510,91		

Persönliche Kopie für:
 Pietsch
 Pietsch, Gerrit
 Mörfelden-Walldorf

Jahresabschluss 2016

Teilergebnisrechnung Produkt 111.03.00 Kommunikationstechnik Stadt Mörfelden-Walldorf						
Nr.	Konten	Bezeichnung	Ergebnis des Vorjahres 2015	Fortg. Ansatz d. HHjahres 2016	Ergebnis des HHjahres 2016	Vergl. Ansatz/Ergebnis d.HHjahres
		Ordentliche Erträge				
01	50	Privatrechtliche Leistungsentgelte				
02	51	Öffentlich-rechtliche Leistungsentgelte				
03	548-549	Kostensatzleistungen und -erstattungen	-99,63			
04	52	Bestandsveränderungen und aktivierte Eigenleistungen				
05	55	Steuern und steuerähnliche Erträge einschl. Erträge aus gesetzlichen Umlagen				
06	547	Erträge aus Transferleistungen				
07	540-543	Erträge aus Zuweisungen u. Zuschüssen für lfd. Zwecke u. allgemeine Umlagen				
08	546	Erträge a. Auflösung v. SoPo aus Investitionszuweisungen,-zuschüssen u.-beiträgen				
09	53	Sonstige ordentliche Erträge			-22,68	22,68
10		Summe der ordentlichen Erträge (Nr. 1 bis 9)	-99,63		-22,68	22,68
		Ordentliche Aufwendungen				
11	62, 63, 640-643, 647-649, 65	Personalaufwendungen	351.705,48	354.907,00	341.263,68	13.643,32
12	644-646	Versorgungsaufwendungen	29.711,02	23.844,00	28.198,39	-4.354,39
13	60, 61, 67-69	Aufwendungen für Sach- und Dienstleistungen	284.031,07	398.998,00	358.870,70	40.127,30
	(697)	davon: Einstellung in den Sonderposten				
14	66	Abschreibungen	36.403,65	70.353,00	29.210,41	41.142,59
15	71	Aufwendungen f. Zuweisungen u. Zuschüsse sowie besondere Finanzaufwendungen				
16	73	Steueraufwendungen einschl. Aufwendungen aus gesetzl. Umlageverpflichtungen				
17	72	Transferaufwendungen				
18	70, 74, 76	Sonstige ordentliche Aufwendungen	108,00	108,00	108,00	
19		Summe d.ordentl.Aufwendungen (Nr. 11 bis 18)	701.959,22	848.210,00	757.651,18	90.558,82
20		Verwaltungsergebnis (Nr. 10 ./ Nr. 19)	701.859,59	848.210,00	757.628,50	90.581,50
21	56, 57	Finanzerträge				
22	77	Finanzaufwendungen				
23		Finanzergebnis (Nr. 21 ./ Nr. 22)				
24		Ordentliches Ergebnis (Verwaltungsergebnis und Finanzergebnis Nr. 20 und Nr. 23)	701.859,59	848.210,00	757.628,50	90.581,50
25	59	Außerordentliche Erträge	-822,50		-1.431,40	1.431,40
26	79	Außerordentliche Aufwendungen				
27		Außerordentliches Ergebnis (Nr. 25 ./ Nr. 26)	-822,50		-1.431,40	1.431,40
28		Jahresergeb.vor int. Leistungsbez. (ordtl.u.außerordentl.Ergeb. (Nr.24 u.Nr.27)	701.037,09	848.210,00	756.197,10	92.012,90
29		Erlöse aus internen Leistungsbeziehungen	-14.509,75	-18.250,00	-15.489,35	-2.760,65
30		Kosten aus internen Leistungsbeziehungen	11.738,95	14.200,00	9.736,61	4.463,39
31		Ergebnis der internen Leistungsbeziehungen	-2.770,80	-4.050,00	-5.752,74	1.702,74
32		Jahresergebnis nach internen Leistungsbeziehungen	698.266,29	844.160,00	750.444,36	93.715,64

Jahresabschluss 2016

Teilfinanzrechnung

Produkt 111.03.00 Kommunikationstechnik

Stadt Mörfelden-Walldorf

Nr.	Bezeichnung	Ergebnis des Vorjahres 2015	Fortg. Ansatz des HHjahres 2016	Ergebnis des HHjahres 2016	Vergl. Ansatz/Ergeb. des HHjahres		
01	Einz. aus Investitionszuweis.,-zuschüssen u. -beiträgen						
02	+ Einz. aus Abg. v. Gegenst. d. Sachanl.verm. u. d. immat. AV	822,50		1.521,66	-1.521,66		
03	+ Einz. aus Abg. v. Gegenst. d. Finanzanlagevermögens						
04	davon Einz. aus der Tilgung v. gewährten Krediten						
05	Summe investive Einzahlungen	822,50		1.521,66	-1.521,66		
06	- Ausz. v. Invest. i. d. Sachanl.verm. u. immat. AV	-8.879,33	-32.500,00	-5.129,41	-27.370,59		
07	davon Ausz. v. aktiv. Invest.zuw. u. -zuschüsse						
08	- Ausz. v. Invest. i. d. Finanzanlagevermögen						
09	davon Ausz. aus der Gewährung v. Krediten						
10	Summe investive Auszahlungen	-8.879,33	-32.500,00	-5.129,41	-27.370,59		
11	Saldo aus Investitionstätigkeit (Einz. ./ Ausz.)	-8.056,83	-32.500,00	-3.607,75	-28.892,25		

Persönliche Kopie für:
 Pietsch
 Pietsch, Gerrit
 Mörfelden-Walldorf

Jahresabschluss 2016

Teilergebnisrechnung Produkt 111.07.00 Gebäudemanagement (10)

Stadt Mörfelden-Walldorf

Nr.	Konten	Bezeichnung	Ergebnis des Vorjahres 2015	Fortg. Ansatz d. HHjahres 2016	Ergebnis des HHjahres 2016	Vergl. Ansatz/Ergebnis d.HHjahres
		Ordentliche Erträge				
01	50	Privatrechtliche Leistungsentgelte				
02	51	Öffentlich-rechtliche Leistungsentgelte				
03	548-549	Kostensatzleistungen und -erstattungen		-5.700,00	-5.925,00	225,00
04	52	Bestandsveränderungen und aktivierte Eigenleistungen	-3.212,82			
05	55	Steuern und steuerähnliche Erträge einschl. Erträge aus gesetzlichen Umlagen				
06	547	Erträge aus Transferleistungen				
07	540-543	Erträge aus Zuweisungen u. Zuschüssen für lfd. Zwecke u. allgemeine Umlagen				
08	546	Erträge a. Auflösung v. SoPo aus Investitionszuweisungen,-zuschüssen u.-beiträgen	-72.729,00	-72.728,00	-72.728,00	
09	53	Sonstige ordentliche Erträge	-18.392,07	-24.500,00	-18.371,82	-6.128,18
10		Summe der ordentlichen Erträge (Nr. 1 bis 9)	-94.333,89	-102.928,00	-97.024,82	-5.903,18
		Ordentliche Aufwendungen				
11	62, 63, 640-643, 647-649, 65	Personalaufwendungen	331.937,51	105.390,00	84.357,53	21.032,47
12	644-646	Versorgungsaufwendungen	43.886,56	6.675,00	15.513,21	-8.838,21
13	60, 61, 67-69	Aufwendungen für Sach- und Dienstleistungen	192.992,97	218.897,00	244.750,96	-25.853,96
	(697)	davon: Einstellung in den Sonderposten				
14	66	Abschreibungen	164.801,97	164.953,00	165.100,45	-147,45
15	71	Aufwendungen f. Zuweisungen u. Zuschüsse sowie besondere Finanzaufwendungen				
16	73	Steueraufwendungen einschl. Aufwendungen aus gesetzl. Umlageverpflichtungen				
17	72	Transferaufwendungen				
18	70, 74, 76	Sonstige ordentliche Aufwendungen	5.482,36	4.274,00	5.482,36	-1.208,36
19		Summe d.ordentl.Aufwendungen (Nr. 11 bis 18)	739.101,37	500.189,00	515.204,51	-15.015,51
20		Verwaltungsergebnis (Nr. 10 ./ Nr. 19)	644.767,48	397.261,00	418.179,69	-20.918,69
21	56, 57	Finanzerträge				
22	77	Finanzaufwendungen				
23		Finanzergebnis (Nr. 21 ./ Nr. 22)				
24		Ordentliches Ergebnis (Verwaltungsergebnis und Finanzergebnis Nr. 20 und Nr. 23)	644.767,48	397.261,00	418.179,69	-20.918,69
25	59	Außerordentliche Erträge				
26	79	Außerordentliche Aufwendungen				
27		Außerordentliches Ergebnis (Nr. 25 ./ Nr. 26)				
28		Jahresergeb.vor int. Leistungsbez. (ordtl.u.außerordentl.Ergeb. (Nr.24 u.Nr.27))	644.767,48	397.261,00	418.179,69	-20.918,69
29		Erlöse aus internen Leistungsbeziehungen				
30		Kosten aus internen Leistungsbeziehungen	276.245,41	603.362,00	576.138,56	27.223,44
31		Ergebnis der internen Leistungsbeziehungen	276.245,41	603.362,00	576.138,56	27.223,44
32		Jahresergebnis nach internen Leistungsbeziehungen	921.012,89	1.000.623,00	994.318,25	6.304,75

Jahresabschluss 2016

Teilfinanzrechnung Produkt 111.07.00 Gebäudemanagement (10)

Stadt Mörfelden-Walldorf

Nr.	Bezeichnung	Ergebnis des Vorjahres 2015	Fortg. Ansatz des HHjahres 2016	Ergebnis des HHjahres 2016	Vergl. Ansatz/Ergeb. des HHjahres		
01	Einz. aus Investitionszuweis.,-zuschüssen u. -beiträgen	67.504,22		67.504,22	-67.504,22		
02	+ Einz. aus Abg. v. Gegenst. d. Sachanl.verm. u. d. immat. AV						
03	+ Einz. aus Abg. v. Gegenst. d. Finanzanlagevermögens						
04	davon Einz. aus der Tilgung v. gewährten Krediten						
05	Summe investive Einzahlungen	67.504,22		67.504,22	-67.504,22		
06	- Ausz. v. Invest. i. d. Sachanl.verm. u. immat. AV			-4.479,59	4.479,59		
07	davon Ausz. v. aktiv. Invest.zuw. u. -zuschüsse						
08	- Ausz. v. Invest. i. d. Finanzanlagevermögen						
09	davon Ausz. aus der Gewährung v. Krediten						
10	Summe investive Auszahlungen			-4.479,59	4.479,59		
11	Saldo aus Investitionstätigkeit (Einz. ./ Ausz.)	67.504,22		63.024,63	-63.024,63		

Persönliche Kopie für:
 Pietsch
 Pietsch, Gerrit
 Mörfelden-Walldorf

Jahresabschluss 2016

Teilergebnisrechnung Produkt 111.11.00 Stadtinformation und Repräsentation Stadt Mörfelden-Walldorf						
Nr.	Konten	Bezeichnung	Ergebnis des Vorjahres 2015	Fortg. Ansatz d. HHjahres 2016	Ergebnis des HHjahres 2016	Vergl. Ansatz/Ergebnis d.HHjahres
		Ordentliche Erträge				
01	50	Privatrechtliche Leistungsentgelte	-61,00		-193,50	193,50
02	51	Öffentlich-rechtliche Leistungsentgelte				
03	548-549	Kostensatzleistungen und -erstattungen				
04	52	Bestandsveränderungen und aktivierte Eigenleistungen				
05	55	Steuern und steuerähnliche Erträge einschl. Erträge aus gesetzlichen Umlagen				
06	547	Erträge aus Transferleistungen				
07	540-543	Erträge aus Zuweisungen u. Zuschüssen für lfd. Zwecke u. allgemeine Umlagen	-500,00			
08	546	Erträge a. Auflösung v. SoPo aus Investitionszuweisungen,-zuschüssen u.-beiträgen				
09	53	Sonstige ordentliche Erträge			-22,68	22,68
10		Summe der ordentlichen Erträge (Nr. 1 bis 9)	-561,00		-216,18	216,18
		Ordentliche Aufwendungen				
11	62, 63, 640-643, 647-649, 65	Personalaufwendungen	20.298,70	21.142,00	20.908,15	233,85
12	644-646	Versorgungsaufwendungen	6.036,81	834,00	4.423,87	-3.589,87
13	60, 61, 67-69	Aufwendungen für Sach- und Dienstleistungen	19.289,87	13.778,00	16.740,63	-2.962,63
	(697)	davon: Einstellung in den Sonderposten				
14	66	Abschreibungen	149,00	148,00	148,00	
15	71	Aufwendungen f. Zuweisungen u. Zuschüsse sowie besondere Finanzaufwendungen	1.999,98	2.000,00		2.000,00
16	73	Steueraufwendungen einschl. Aufwendungen aus gesetzl. Umlageverpflichtungen				
17	72	Transferaufwendungen				
18	70, 74, 76	Sonstige ordentliche Aufwendungen				
19		Summe d.ordentl.Aufwendungen (Nr. 11 bis 18)	47.774,36	37.902,00	42.220,65	-4.318,65
20		Verwaltungsergebnis (Nr. 10 ./ Nr. 19)	47.213,36	37.902,00	42.004,47	-4.102,47
21	56, 57	Finanzerträge				
22	77	Finanzaufwendungen				
23		Finanzergebnis (Nr. 21 ./ Nr. 22)				
24		Ordentliches Ergebnis (Verwaltungsergebnis und Finanzergebnis Nr. 20 und Nr. 23)	47.213,36	37.902,00	42.004,47	-4.102,47
25	59	Außerordentliche Erträge				
26	79	Außerordentliche Aufwendungen				
27		Außerordentliches Ergebnis (Nr. 25 ./ Nr. 26)				
28		Jahresergeb.vor int. Leistungsbez. (ordtl.u.außerordentl.Ergeb. (Nr.24 u.Nr.27))	47.213,36	37.902,00	42.004,47	-4.102,47
29		Erlöse aus internen Leistungsbeziehungen				
30		Kosten aus internen Leistungsbeziehungen	46,79	223,00	37,91	185,09
31		Ergebnis der internen Leistungsbeziehungen	46,79	223,00	37,91	185,09
32		Jahresergebnis nach internen Leistungsbeziehungen	47.260,15	38.125,00	42.042,38	-3.917,38

Jahresabschluss 2016

Teilergebnisrechnung Produkt 111.13.00 Personal- und Organisationsmanagement Stadt Mörfelden-Walldorf						
Nr.	Konten	Bezeichnung	Ergebnis des Vorjahres 2015	Fortg. Ansatz d. HHjahres 2016	Ergebnis des HHjahres 2016	Vergl. Ansatz/Ergebnis d.HHjahres
		Ordentliche Erträge				
01	50	Privatrechtliche Leistungsentgelte	-776,00		-311,00	311,00
02	51	Öffentlich-rechtliche Leistungsentgelte				
03	548-549	Kostensatzleistungen und -erstattungen	-100.045,54	-42.700,00	-58.811,09	16.111,09
04	52	Bestandsveränderungen und aktivierte Eigenleistungen				
05	55	Steuern und steuerähnliche Erträge einschl. Erträge aus gesetzlichen Umlagen	-222,51		-61,81	61,81
06	547	Erträge aus Transferleistungen	-1.611.586,71	-1.700.000,00	-1.570.206,58	-129.793,42
07	540-543	Erträge aus Zuweisungen u. Zuschüssen für lfd. Zwecke u. allgemeine Umlagen				
08	546	Erträge a. Auflösung v. SoPo aus Investitionszuweisungen,-zuschüssen u.-beiträgen				
09	53	Sonstige ordentliche Erträge	-1.360,00		-5.967,25	5.967,25
10		Summe der ordentlichen Erträge (Nr. 1 bis 9)	-1.713.990,76	-1.742.700,00	-1.635.357,73	-107.342,27
		Ordentliche Aufwendungen				
11	62, 63, 640-643, 647-649, 65	Personalaufwendungen	952.162,63	1.019.587,00	894.002,15	125.584,85
12	644-646	Versorgungsaufwendungen	127.714,63	1.307.900,00	939.143,02	368.756,98
13	60, 61, 67-69	Aufwendungen für Sach- und Dienstleistungen	107.081,68	136.245,00	95.829,52	40.415,48
	(697)	davon: Einstellung in den Sonderposten				
14	66	Abschreibungen	177,00	1.684,00	821,76	862,24
15	71	Aufwendungen f. Zuweisungen u. Zuschüsse sowie besondere Finanzaufwendungen				
16	73	Steueraufwendungen einschl. Aufwendungen aus gesetzl. Umlageverpflichtungen				
17	72	Transferaufwendungen	1.611.586,71	1.700.800,00	1.570.346,00	130.454,00
18	70, 74, 76	Sonstige ordentliche Aufwendungen				
19		Summe d.ordentl.Aufwendungen (Nr. 11 bis 18)	2.798.722,65	4.166.216,00	3.500.142,45	666.073,55
20		Verwaltungsergebnis (Nr. 10 ./ Nr. 19)	1.084.731,89	2.423.516,00	1.864.784,72	558.731,28
21	56, 57	Finanzerträge	-5,05		-0,44	0,44
22	77	Finanzaufwendungen			78,88	-78,88
23		Finanzergebnis (Nr. 21 ./ Nr. 22)	-5,05		78,44	-78,44
24		Ordentliches Ergebnis (Verwaltungsergebnis und Finanzergebnis Nr. 20 und Nr. 23)	1.084.726,84	2.423.516,00	1.864.863,16	558.652,84
25	59	Außerordentliche Erträge				
26	79	Außerordentliche Aufwendungen				
27		Außerordentliches Ergebnis (Nr. 25 ./ Nr. 26)				
28		Jahresergeb.vor int. Leistungsbez. (ordtl.u.außerordentl.Ergeb. (Nr.24 u.Nr.27)	1.084.726,84	2.423.516,00	1.864.863,16	558.652,84
29		Erlöse aus internen Leistungsbeziehungen	-25.051,50	-41.870,00	-43.965,00	2.095,00
30		Kosten aus internen Leistungsbeziehungen	889,23	2.315,00	385,52	1.929,48
31		Ergebnis der internen Leistungsbeziehungen	-24.162,27	-39.555,00	-43.579,48	4.024,48
32		Jahresergebnis nach internen Leistungsbeziehungen	1.060.564,57	2.383.961,00	1.821.283,68	562.677,32

Jahresabschluss 2016

Teilfinanzrechnung

Produkt 111.13.00 Personal- und Organisationsmanagement

Stadt Mörfelden-Walldorf

Nr.	Bezeichnung	Ergebnis des Vorjahres 2015	Fortg. Ansatz des HHjahres 2016	Ergebnis des HHjahres 2016	Vergl. Ansatz/Ergeb. des HHjahres		
01	Einz. aus Investitionszuweis.,-zuschüssen u. -beiträgen						
02	+ Einz. aus Abg. v. Gegenst. d. Sachanl.verm. u. d. immat. AV						
03	+ Einz. aus Abg. v. Gegenst. d. Finanzanlagevermögens						
04	davon Einz. aus der Tilgung v. gewährten Krediten						
05	Summe investive Einzahlungen						
06	- Ausz. v. Invest. i. d. Sachanl.verm. u. immat. AV						
07	davon Ausz. v. aktiv. Invest.zuw. u. -zuschüsse						
08	- Ausz. v. Invest. i. d. Finanzanlagevermögen	-31.756,94		-30.737,28	30.737,28		
09	davon Ausz. aus der Gewährung v. Krediten						
10	Summe investive Auszahlungen	-31.756,94		-30.737,28	30.737,28		
11	Saldo aus Investitionstätigkeit (Einz. ./ Ausz.)	-31.756,94		-30.737,28	30.737,28		

Persönliche Kopie für:
 Pietsch
 Pietsch, Gerrit
 Mörfelden-Walldorf

Jahresabschluss 2016

Teilergebnisrechnung Produkt 281.02.00 Städtepartnerschaften Stadt Mörfelden-Walldorf						
Nr.	Konten	Bezeichnung	Ergebnis des Vorjahres 2015	Fortg. Ansatz d. HHjahres 2016	Ergebnis des HHjahres 2016	Vergl. Ansatz/Ergebnis d.HHjahres
		Ordentliche Erträge				
01	50	Privatrechtliche Leistungsentgelte				
02	51	Öffentlich-rechtliche Leistungsentgelte				
03	548-549	Kostensatzleistungen und -erstattungen				
04	52	Bestandsveränderungen und aktivierte Eigenleistungen				
05	55	Steuern und steuerähnliche Erträge einschl. Erträge aus gesetzlichen Umlagen				
06	547	Erträge aus Transferleistungen				
07	540-543	Erträge aus Zuweisungen u. Zuschüssen für lfd. Zwecke u. allgemeine Umlagen				
08	546	Erträge a. Auflösung v. SoPo aus Investitionszuweisungen,-zuschüssen u.-beiträgen				
09	53	Sonstige ordentliche Erträge	-75,00		-34,08	34,08
10		Summe der ordentlichen Erträge (Nr. 1 bis 9)	-75,00		-34,08	34,08
		Ordentliche Aufwendungen				
11	62, 63, 640-643, 647-649, 65	Personalaufwendungen	38.176,26	36.501,00	39.410,19	-2.909,19
12	644-646	Versorgungsaufwendungen	9.583,06	1.581,00	7.183,10	-5.602,10
13	60, 61, 67-69	Aufwendungen für Sach- und Dienstleistungen	9.174,18	18.880,00	6.867,04	12.012,96
	(697)	davon: Einstellung in den Sonderposten				
14	66	Abschreibungen				
15	71	Aufwendungen f. Zuweisungen u. Zuschüsse sowie besondere Finanzaufwendungen	3.061,00	7.000,00	5.606,00	1.394,00
16	73	Steueraufwendungen einschl. Aufwendungen aus gesetzl. Umlageverpflichtungen				
17	72	Transferaufwendungen				
18	70, 74, 76	Sonstige ordentliche Aufwendungen				
19		Summe d.ordentl.Aufwendungen (Nr. 11 bis 18)	59.994,50	63.962,00	59.066,33	4.895,67
20		Verwaltungsergebnis (Nr. 10 ./ Nr. 19)	59.919,50	63.962,00	59.032,25	4.929,75
21	56, 57	Finanzerträge				
22	77	Finanzaufwendungen				
23		Finanzergebnis (Nr. 21 ./ Nr. 22)				
24		Ordentliches Ergebnis (Verwaltungsergebnis und Finanzergebnis Nr. 20 und Nr. 23)	59.919,50	63.962,00	59.032,25	4.929,75
25	59	Außerordentliche Erträge				
26	79	Außerordentliche Aufwendungen				
27		Außerordentliches Ergebnis (Nr. 25 ./ Nr. 26)				
28		Jahresergeb.vor int. Leistungsbez. (ordtl.u.außerordentl.Ergeb. (Nr.24 u.Nr.27)	59.919,50	63.962,00	59.032,25	4.929,75
29		Erlöse aus internen Leistungsbeziehungen				
30		Kosten aus internen Leistungsbeziehungen	2.028,87	204,00	13,89	190,11
31		Ergebnis der internen Leistungsbeziehungen	2.028,87	204,00	13,89	190,11
32		Jahresergebnis nach internen Leistungsbeziehungen	61.948,37	64.166,00	59.046,14	5.119,86

Jahresabschluss 2016

Teilergebnisrechnung Produkt 351.01.00 Kommunale Entwicklungshilfe Stadt Mörfelden-Walldorf						
Nr.	Konten	Bezeichnung	Ergebnis des Vorjahres 2015	Fortg. Ansatz d. HHjahres 2016	Ergebnis des HHjahres 2016	Vergl. Ansatz/Ergebnis d.HHjahres
		Ordentliche Erträge				
01	50	Privatrechtliche Leistungsentgelte				
02	51	Öffentlich-rechtliche Leistungsentgelte				
03	548-549	Kostensatzleistungen und -erstattungen				
04	52	Bestandsveränderungen und aktivierte Eigenleistungen				
05	55	Steuern und steuerähnliche Erträge einschl. Erträge aus gesetzlichen Umlagen				
06	547	Erträge aus Transferleistungen				
07	540-543	Erträge aus Zuweisungen u. Zuschüssen für lfd. Zwecke u. allgemeine Umlagen				
08	546	Erträge a. Auflösung v. SoPo aus Investitionszuweisungen,-zuschüssen u.-beiträgen				
09	53	Sonstige ordentliche Erträge				
10		Summe der ordentlichen Erträge (Nr. 1 bis 9)				
		Ordentliche Aufwendungen				
11	62, 63, 640-643, 647-649, 65	Personalaufwendungen	2.666,86	2.230,00	2.709,98	-479,98
12	644-646	Versorgungsaufwendungen	3.463,70	154,00	1.548,89	-1.394,89
13	60, 61, 67-69	Aufwendungen für Sach- und Dienstleistungen	2,80		2,66	-2,66
	(697)	davon: Einstellung in den Sonderposten				
14	66	Abschreibungen				
15	71	Aufwendungen f. Zuweisungen u. Zuschüsse sowie besondere Finanzaufwendungen	13.500,00	13.500,00	11.500,00	2.000,00
16	73	Steueraufwendungen einschl. Aufwendungen aus gesetzl. Umlageverpflichtungen				
17	72	Transferaufwendungen				
18	70, 74, 76	Sonstige ordentliche Aufwendungen				
19		Summe d.ordentl.Aufwendungen (Nr. 11 bis 18)	19.633,36	15.884,00	15.761,53	122,47
20		Verwaltungsergebnis (Nr. 10 ./ Nr. 19)	19.633,36	15.884,00	15.761,53	122,47
21	56, 57	Finanzerträge				
22	77	Finanzaufwendungen				
23		Finanzergebnis (Nr. 21 ./ Nr. 22)				
24		Ordentliches Ergebnis (Verwaltungsergebnis und Finanzergebnis Nr. 20 und Nr. 23)	19.633,36	15.884,00	15.761,53	122,47
25	59	Außerordentliche Erträge				
26	79	Außerordentliche Aufwendungen				
27		Außerordentliches Ergebnis (Nr. 25 ./ Nr. 26)				
28		Jahresergeb.vor int. Leistungsbez. (ordtl.u.außerordentl.Ergeb. (Nr.24 u.Nr.27))	19.633,36	15.884,00	15.761,53	122,47
29		Erlöse aus internen Leistungsbeziehungen				
30		Kosten aus internen Leistungsbeziehungen			74,79	-74,79
31		Ergebnis der internen Leistungsbeziehungen			74,79	-74,79
32		Jahresergebnis nach internen Leistungsbeziehungen	19.633,36	15.884,00	15.836,32	47,68

Jahresabschluss 2016

Teilergebnisrechnung Budget 13 Frauenförderung Stadt Mörfelden-Walldorf						
Nr.	Konten	Bezeichnung	Ergebnis des Vorjahres 2015	Fortg. Ansatz d. HHjahres 2016	Ergebnis des HHjahres 2016	Vergl. Ansatz/Ergebnis d.HHjahres
		Ordentliche Erträge				
01	50	Privatrechtliche Leistungsentgelte				
02	51	Öffentlich-rechtliche Leistungsentgelte				
03	548-549	Kostensatzleistungen und -erstattungen				
04	52	Bestandsveränderungen und aktivierte Eigenleistungen				
05	55	Steuern und steuerähnliche Erträge einschl. Erträge aus gesetzlichen Umlagen				
06	547	Erträge aus Transferleistungen				
07	540-543	Erträge aus Zuweisungen u. Zuschüssen für lfd. Zwecke u. allgemeine Umlagen				
08	546	Erträge a. Auflösung v. SoPo aus Investitionszuweisungen,-zuschüssen u.-beiträgen				
09	53	Sonstige ordentliche Erträge				
10		Summe der ordentlichen Erträge (Nr. 1 bis 9)				
		Ordentliche Aufwendungen				
11	62, 63, 640-643, 647-649, 65	Personalaufwendungen	232,28	28.743,00	2.858,50	25.884,50
12	644-646	Versorgungsaufwendungen		1.981,00		1.981,00
13	60, 61, 67-69	Aufwendungen für Sach- und Dienstleistungen	828,04	3.143,00	733,93	2.409,07
	(697)	davon: Einstellung in den Sonderposten				
14	66	Abschreibungen	37,00	37,00	-113,00	150,00
15	71	Aufwendungen f. Zuweisungen u. Zuschüsse sowie besondere Finanzaufwendungen				
16	73	Steueraufwendungen einschl. Aufwendungen aus gesetzl. Umlageverpflichtungen				
17	72	Transferaufwendungen				
18	70, 74, 76	Sonstige ordentliche Aufwendungen				
19		Summe d.ordentl.Aufwendungen (Nr. 11 bis 18)	1.097,32	33.904,00	3.479,43	30.424,57
20		Verwaltungsergebnis (Nr. 10 ./ Nr. 19)	1.097,32	33.904,00	3.479,43	30.424,57
21	56, 57	Finanzerträge				
22	77	Finanzaufwendungen				
23		Finanzergebnis (Nr. 21 ./ Nr. 22)				
24		Ordentliches Ergebnis (Verwaltungsergebnis und Finanzergebnis Nr. 20 und Nr. 23)	1.097,32	33.904,00	3.479,43	30.424,57
25	59	Außerordentliche Erträge				
26	79	Außerordentliche Aufwendungen				
27		Außerordentliches Ergebnis (Nr. 25 ./ Nr. 26)				
28		Jahresergeb.vor int. Leistungsbez. (ordtl.u.außerordentl.Erbg. (Nr.24 u.Nr.27))	1.097,32	33.904,00	3.479,43	30.424,57
29		Erlöse aus internen Leistungsbeziehungen				
30		Kosten aus internen Leistungsbeziehungen	18,48	20,00	16,26	3,74
31		Ergebnis der internen Leistungsbeziehungen	18,48	20,00	16,26	3,74
32		Jahresergebnis nach internen Leistungsbeziehungen	1.115,80	33.924,00	3.495,69	30.428,31

Jahresabschluss 2016

Teilergebnisrechnung Produkt 363.01.00 Frauenförderung Stadt Mörfelden-Walldorf						
Nr.	Konten	Bezeichnung	Ergebnis des Vorjahres 2015	Fortg. Ansatz d. HHjahres 2016	Ergebnis des HHjahres 2016	Vergl. Ansatz/Ergebnis d.HHjahres
		Ordentliche Erträge				
01	50	Privatrechtliche Leistungsentgelte				
02	51	Öffentlich-rechtliche Leistungsentgelte				
03	548-549	Kostensatzleistungen und -erstattungen				
04	52	Bestandsveränderungen und aktivierte Eigenleistungen				
05	55	Steuern und steuerähnliche Erträge einschl. Erträge aus gesetzlichen Umlagen				
06	547	Erträge aus Transferleistungen				
07	540-543	Erträge aus Zuweisungen u. Zuschüssen für lfd. Zwecke u. allgemeine Umlagen				
08	546	Erträge a. Auflösung v. SoPo aus Investitionszuweisungen,-zuschüssen u.-beiträgen				
09	53	Sonstige ordentliche Erträge				
10		Summe der ordentlichen Erträge (Nr. 1 bis 9)				
		Ordentliche Aufwendungen				
11	62, 63, 640-643, 647-649, 65	Personalaufwendungen	232,28	28.743,00	2.858,50	25.884,50
12	644-646	Versorgungsaufwendungen		1.981,00		1.981,00
13	60, 61, 67-69	Aufwendungen für Sach- und Dienstleistungen	828,04	3.143,00	733,93	2.409,07
	(697)	davon: Einstellung in den Sonderposten				
14	66	Abschreibungen	37,00	37,00	-113,00	150,00
15	71	Aufwendungen f. Zuweisungen u. Zuschüsse sowie besondere Finanzaufwendungen				
16	73	Steueraufwendungen einschl. Aufwendungen aus gesetzl. Umlageverpflichtungen				
17	72	Transferaufwendungen				
18	70, 74, 76	Sonstige ordentliche Aufwendungen				
19		Summe d.ordentl.Aufwendungen (Nr. 11 bis 18)	1.097,32	33.904,00	3.479,43	30.424,57
20		Verwaltungsergebnis (Nr. 10 ./ Nr. 19)	1.097,32	33.904,00	3.479,43	30.424,57
21	56, 57	Finanzerträge				
22	77	Finanzaufwendungen				
23		Finanzergebnis (Nr. 21 ./ Nr. 22)				
24		Ordentliches Ergebnis (Verwaltungsergebnis und Finanzergebnis Nr. 20 und Nr. 23)	1.097,32	33.904,00	3.479,43	30.424,57
25	59	Außerordentliche Erträge				
26	79	Außerordentliche Aufwendungen				
27		Außerordentliches Ergebnis (Nr. 25 ./ Nr. 26)				
28		Jahresergeb.vor int. Leistungsbez. (ordtl.u.außerordentl.Erbg. (Nr.24 u.Nr.27))	1.097,32	33.904,00	3.479,43	30.424,57
29		Erlöse aus internen Leistungsbeziehungen				
30		Kosten aus internen Leistungsbeziehungen	18,48	20,00	16,26	3,74
31		Ergebnis der internen Leistungsbeziehungen	18,48	20,00	16,26	3,74
32		Jahresergebnis nach internen Leistungsbeziehungen	1.115,80	33.924,00	3.495,69	30.428,31

Jahresabschluss 2016

Teilergebnisrechnung Budget 15 Personalvertretung Stadt Mörfelden-Walldorf						
Nr.	Konten	Bezeichnung	Ergebnis des Vorjahres 2015	Fortg. Ansatz d. HHjahres 2016	Ergebnis des HHjahres 2016	Vergl. Ansatz/Ergebnis d.HHjahres
		Ordentliche Erträge				
01	50	Privatrechtliche Leistungsentgelte		-3.000,00		-3.000,00
02	51	Öffentlich-rechtliche Leistungsentgelte				
03	548-549	Kostensatzleistungen und -erstattungen				
04	52	Bestandsveränderungen und aktivierte Eigenleistungen				
05	55	Steuern und steuerähnliche Erträge einschl. Erträge aus gesetzlichen Umlagen				
06	547	Erträge aus Transferleistungen				
07	540-543	Erträge aus Zuweisungen u. Zuschüssen für lfd. Zwecke u. allgemeine Umlagen				
08	546	Erträge a. Auflösung v. SoPo aus Investitionszuweisungen,-zuschüssen u.-beiträgen				
09	53	Sonstige ordentliche Erträge				
10		Summe der ordentlichen Erträge (Nr. 1 bis 9)		-3.000,00		-3.000,00
		Ordentliche Aufwendungen				
11	62, 63, 640-643, 647-649, 65	Personalaufwendungen	59.987,01	73.388,00	78.139,36	-4.751,36
12	644-646	Versorgungsaufwendungen	5.193,71	5.053,00	6.091,23	-1.038,23
13	60, 61, 67-69	Aufwendungen für Sach- und Dienstleistungen	7.478,25	10.825,00	9.722,97	1.102,03
	(697)	davon: Einstellung in den Sonderposten				
14	66	Abschreibungen	79,00	37,00	80,00	-43,00
15	71	Aufwendungen f. Zuweisungen u. Zuschüsse sowie besondere Finanzaufwendungen				
16	73	Steueraufwendungen einschl. Aufwendungen aus gesetzl. Umlageverpflichtungen				
17	72	Transferaufwendungen				
18	70, 74, 76	Sonstige ordentliche Aufwendungen				
19		Summe d.ordentl.Aufwendungen (Nr. 11 bis 18)	72.737,97	89.303,00	94.033,56	-4.730,56
20		Verwaltungsergebnis (Nr. 10 ./ Nr. 19)	72.737,97	86.303,00	94.033,56	-7.730,56
21	56, 57	Finanzerträge				
22	77	Finanzaufwendungen				
23		Finanzergebnis (Nr. 21 ./ Nr. 22)				
24		Ordentliches Ergebnis (Verwaltungsergebnis und Finanzergebnis Nr. 20 und Nr. 23)	72.737,97	86.303,00	94.033,56	-7.730,56
25	59	Außerordentliche Erträge				
26	79	Außerordentliche Aufwendungen				
27		Außerordentliches Ergebnis (Nr. 25 ./ Nr. 26)				
28		Jahresergeb.vor int. Leistungsbez. (ordtl.u.außerordentl.Erbg. (Nr.24 u.Nr.27))	72.737,97	86.303,00	94.033,56	-7.730,56
29		Erlöse aus internen Leistungsbeziehungen				
30		Kosten aus internen Leistungsbeziehungen	27.072,91	18.865,00	39.692,18	-20.827,18
31		Ergebnis der internen Leistungsbeziehungen	27.072,91	18.865,00	39.692,18	-20.827,18
32		Jahresergebnis nach internen Leistungsbeziehungen	99.810,88	105.168,00	133.725,74	-28.557,74

Jahresabschluss 2016

Teilergebnisrechnung Produkt 111.05.00 Personalvertretung Stadt Mörfelden-Walldorf						
Nr.	Konten	Bezeichnung	Ergebnis des Vorjahres 2015	Fortg. Ansatz d. HHjahres 2016	Ergebnis des HHjahres 2016	Vergl. Ansatz/Ergebnis d.HHjahres
		Ordentliche Erträge				
01	50	Privatrechtliche Leistungsentgelte		-3.000,00		-3.000,00
02	51	Öffentlich-rechtliche Leistungsentgelte				
03	548-549	Kostensatzleistungen und -erstattungen				
04	52	Bestandsveränderungen und aktivierte Eigenleistungen				
05	55	Steuern und steuerähnliche Erträge einschl. Erträge aus gesetzlichen Umlagen				
06	547	Erträge aus Transferleistungen				
07	540-543	Erträge aus Zuweisungen u. Zuschüssen für lfd. Zwecke u. allgemeine Umlagen				
08	546	Erträge a. Auflösung v. SoPo aus Investitionszuweisungen,-zuschüssen u.-beiträgen				
09	53	Sonstige ordentliche Erträge				
10		Summe der ordentlichen Erträge (Nr. 1 bis 9)		-3.000,00		-3.000,00
		Ordentliche Aufwendungen				
11	62, 63, 640-643, 647-649, 65	Personalaufwendungen	59.987,01	73.388,00	78.139,36	-4.751,36
12	644-646	Versorgungsaufwendungen	5.193,71	5.053,00	6.091,23	-1.038,23
13	60, 61, 67-69	Aufwendungen für Sach- und Dienstleistungen	7.478,25	10.825,00	9.722,97	1.102,03
	(697)	davon: Einstellung in den Sonderposten				
14	66	Abschreibungen	79,00	37,00	80,00	-43,00
15	71	Aufwendungen f. Zuweisungen u. Zuschüsse sowie besondere Finanzaufwendungen				
16	73	Steueraufwendungen einschl. Aufwendungen aus gesetzl. Umlageverpflichtungen				
17	72	Transferaufwendungen				
18	70, 74, 76	Sonstige ordentliche Aufwendungen				
19		Summe d.ordentl.Aufwendungen (Nr. 11 bis 18)	72.737,97	89.303,00	94.033,56	-4.730,56
20		Verwaltungsergebnis (Nr. 10 ./ Nr. 19)	72.737,97	86.303,00	94.033,56	-7.730,56
21	56, 57	Finanzerträge				
22	77	Finanzaufwendungen				
23		Finanzergebnis (Nr. 21 ./ Nr. 22)				
24		Ordentliches Ergebnis (Verwaltungsergebnis und Finanzergebnis Nr. 20 und Nr. 23)	72.737,97	86.303,00	94.033,56	-7.730,56
25	59	Außerordentliche Erträge				
26	79	Außerordentliche Aufwendungen				
27		Außerordentliches Ergebnis (Nr. 25 ./ Nr. 26)				
28		Jahresergeb.vor int. Leistungsbez. (ordtl.u.außerordentl.Erbg. (Nr.24 u.Nr.27))	72.737,97	86.303,00	94.033,56	-7.730,56
29		Erlöse aus internen Leistungsbeziehungen				
30		Kosten aus internen Leistungsbeziehungen	27.072,91	18.865,00	39.692,18	-20.827,18
31		Ergebnis der internen Leistungsbeziehungen	27.072,91	18.865,00	39.692,18	-20.827,18
32		Jahresergebnis nach internen Leistungsbeziehungen	99.810,88	105.168,00	133.725,74	-28.557,74

Jahresabschluss 2016

Teilergebnisrechnung Budget 20 Amt für Finanzen Stadt Mörfelden-Walldorf						
Nr.	Konten	Bezeichnung	Ergebnis des Vorjahres 2015	Fortg. Ansatz d. HHjahres 2016	Ergebnis des HHjahres 2016	Vergl. Ansatz/Ergebnis d.HHjahres
		Ordentliche Erträge				
01	50	Privatrechtliche Leistungsentgelte	-18.000,00	-18.000,00	-18.000,00	
02	51	Öffentlich-rechtliche Leistungsentgelte	-100,00			
03	548-549	Kostensatzleistungen und -erstattungen	-194.578,33	-167.000,00	-178.703,27	11.703,27
04	52	Bestandsveränderungen und aktivierte Eigenleistungen				
05	55	Steuern und steuerähnliche Erträge einschl. Erträge aus gesetzlichen Umlagen	-4,35		-0,49	0,49
06	547	Erträge aus Transferleistungen	-155.857,59	-141.000,00	-137.853,84	-3.146,16
07	540-543	Erträge aus Zuweisungen u. Zuschüssen für lfd. Zwecke u. allgemeine Umlagen				
08	546	Erträge a. Auflösung v. SoPo aus Investitionszuweisungen,-zuschüssen u.-beiträgen	-14.088,00	-14.090,00	-14.090,00	
09	53	Sonstige ordentliche Erträge	-332.766,86	-130.000,00	-270.963,72	140.963,72
10		Summe der ordentlichen Erträge (Nr. 1 bis 9)	-715.395,13	-470.090,00	-619.611,32	149.521,32
		Ordentliche Aufwendungen				
11	62, 63, 640-643, 647-649, 65	Personalaufwendungen	1.049.793,59	1.100.734,00	1.100.660,53	73,47
12	644-646	Versorgungsaufwendungen	140.773,84	60.628,00	108.904,26	-48.276,26
13	60, 61, 67-69	Aufwendungen für Sach- und Dienstleistungen	154.508,47	200.930,00	163.838,54	37.091,46
	(697)	davon: Einstellung in den Sonderposten				
14	66	Abschreibungen	103.680,10	16.625,00	232.993,64	-216.368,64
15	71	Aufwendungen f. Zuweisungen u. Zuschüsse sowie besondere Finanzaufwendungen				
16	73	Steueraufwendungen einschl. Aufwendungen aus gesetzl. Umlageverpflichtungen				
17	72	Transferaufwendungen				
18	70, 74, 76	Sonstige ordentliche Aufwendungen				
19		Summe d.ordentl.Aufwendungen (Nr. 11 bis 18)	1.448.756,00	1.378.917,00	1.606.396,97	-227.479,97
20		Verwaltungsergebnis (Nr. 10 ./ Nr. 19)	733.360,87	908.827,00	986.785,65	-77.958,65
21	56, 57	Finanzerträge	-892.844,43	-903.000,00	-126.040,24	-776.959,76
22	77	Finanzaufwendungen	81.116,10	120.000,00	375.003,00	-255.003,00
23		Finanzergebnis (Nr. 21 ./ Nr. 22)	-811.728,33	-783.000,00	248.962,76	-1.031.962,76
24		Ordentliches Ergebnis (Verwaltungsergebnis und Finanzergebnis Nr. 20 und Nr. 23)	-78.367,46	125.827,00	1.235.748,41	-1.109.921,41
25	59	Außerordentliche Erträge				
26	79	Außerordentliche Aufwendungen				
27		Außerordentliches Ergebnis (Nr. 25 ./ Nr. 26)				
28		Jahresergeb.vor int. Leistungsbez. (ordtl.u.außerordentl.Ergeb. (Nr.24 u.Nr.27))	-78.367,46	125.827,00	1.235.748,41	-1.109.921,41
29		Erlöse aus internen Leistungsbeziehungen	-30.691,60	-31.860,00	-28.482,00	-3.378,00
30		Kosten aus internen Leistungsbeziehungen	1.100,93	1.080,00	7.610,39	-6.530,39
31		Ergebnis der internen Leistungsbeziehungen	-29.590,67	-30.780,00	-20.871,61	-9.908,39
32		Jahresergebnis nach internen Leistungsbeziehungen	-107.958,13	95.047,00	1.214.876,80	-1.119.829,80

Jahresabschluss 2016

Teilergebnisrechnung Produkt 111.06.00 Finanzmanagement

Stadt Mörfelden-Walldorf

Nr.	Konten	Bezeichnung	Ergebnis des Vorjahres 2015	Fortg. Ansatz d. HHjahres 2016	Ergebnis des HHjahres 2016	Vergl. Ansatz/Ergebnis d.HHjahres
		Ordentliche Erträge				
01	50	Privatrechtliche Leistungsentgelte	-18.000,00	-18.000,00	-18.000,00	
02	51	Öffentlich-rechtliche Leistungsentgelte	-100,00			
03	548-549	Kostensatzleistungen und -erstattungen	-194.578,33	-167.000,00	-178.703,27	11.703,27
04	52	Bestandsveränderungen und aktivierte Eigenleistungen				
05	55	Steuern und steuerähnliche Erträge einschl. Erträge aus gesetzlichen Umlagen	-4,35		-0,49	0,49
06	547	Erträge aus Transferleistungen	-155.857,59	-141.000,00	-137.853,84	-3.146,16
07	540-543	Erträge aus Zuweisungen u. Zuschüssen für lfd. Zwecke u. allgemeine Umlagen				
08	546	Erträge a. Auflösung v. SoPo aus Investitionszuweisungen,-zuschüssen u.-beiträgen	-14.088,00	-14.090,00	-14.090,00	
09	53	Sonstige ordentliche Erträge	-332.766,86	-130.000,00	-270.963,72	140.963,72
10		Summe der ordentlichen Erträge (Nr. 1 bis 9)	-715.395,13	-470.090,00	-619.611,32	149.521,32
		Ordentliche Aufwendungen				
11	62, 63, 640-643, 647-649, 65	Personalaufwendungen	1.049.793,59	1.100.734,00	1.100.660,53	73,47
12	644-646	Versorgungsaufwendungen	140.773,84	60.628,00	108.904,26	-48.276,26
13	60, 61, 67-69	Aufwendungen für Sach- und Dienstleistungen	154.508,47	200.930,00	163.838,54	37.091,46
	(697)	davon: Einstellung in den Sonderposten				
14	66	Abschreibungen	103.680,10	16.625,00	232.993,64	-216.368,64
15	71	Aufwendungen f. Zuweisungen u. Zuschüsse sowie besondere Finanzaufwendungen				
16	73	Steueraufwendungen einschl. Aufwendungen aus gesetzl. Umlageverpflichtungen				
17	72	Transferaufwendungen				
18	70, 74, 76	Sonstige ordentliche Aufwendungen				
19		Summe d.ordentl.Aufwendungen (Nr. 11 bis 18)	1.448.756,00	1.378.917,00	1.606.396,97	-227.479,97
20		Verwaltungsergebnis (Nr. 10 ./ Nr. 19)	733.360,87	908.827,00	986.785,65	-77.958,65
21	56, 57	Finanzerträge	-892.844,43	-903.000,00	-126.040,24	-776.959,76
22	77	Finanzaufwendungen	81.116,10	120.000,00	375.003,00	-255.003,00
23		Finanzergebnis (Nr. 21 ./ Nr. 22)	-811.728,33	-783.000,00	248.962,76	-1.031.962,76
24		Ordentliches Ergebnis (Verwaltungsergebnis und Finanzergebnis Nr. 20 und Nr. 23)	-78.367,46	125.827,00	1.235.748,41	-1.109.921,41
25	59	Außerordentliche Erträge				
26	79	Außerordentliche Aufwendungen				
27		Außerordentliches Ergebnis (Nr. 25 ./ Nr. 26)				
28		Jahresergeb.vor int. Leistungsbez. (ordtl.u.außerordentl.Ergeb. (Nr.24 u.Nr.27))	-78.367,46	125.827,00	1.235.748,41	-1.109.921,41
29		Erlöse aus internen Leistungsbeziehungen	-30.691,60	-31.860,00	-28.482,00	-3.378,00
30		Kosten aus internen Leistungsbeziehungen	1.100,93	1.080,00	7.610,39	-6.530,39
31		Ergebnis der internen Leistungsbeziehungen	-29.590,67	-30.780,00	-20.871,61	-9.908,39
32		Jahresergebnis nach internen Leistungsbeziehungen	-107.958,13	95.047,00	1.214.876,80	-1.119.829,80

Jahresabschluss 2016

Teilfinanzrechnung Produkt 111.06.00 Finanzmanagement

Stadt Mörfelden-Walldorf

Nr.	Bezeichnung	Ergebnis des Vorjahres 2015	Fortg. Ansatz des HHjahres 2016	Ergebnis des HHjahres 2016	Vergl. Ansatz/Ergeb. des HHjahres		
01	Einz. aus Investitionszuweis.,-zuschüssen u. -beiträgen						
02	+ Einz. aus Abg. v. Gegenst. d. Sachanl.verm. u. d. immat. AV						
03	+ Einz. aus Abg. v. Gegenst. d. Finanzanlagevermögens						
04	davon Einz. aus der Tilgung v. gewährten Krediten						
05	Summe investive Einzahlungen						
06	- Ausz. v. Invest. i. d. Sachanl.verm. u. immat. AV		-1.500,00	-8.333,58	6.833,58		
07	davon Ausz. v. aktiv. Invest.zuw. u. -zuschüsse						
08	- Ausz. v. Invest. i. d. Finanzanlagevermögen						
09	davon Ausz. aus der Gewährung v. Krediten						
10	Summe investive Auszahlungen		-1.500,00	-8.333,58	6.833,58		
11	Saldo aus Investitionstätigkeit (Einz. ./ . Ausz.)		-1.500,00	-8.333,58	6.833,58		

Persönliche Kopie für:
 Pietsch
 Pietsch, Gerrit
 Mörfelden-Walldorf

Jahresabschluss 2016

Teilergebnisrechnung Budget 30 Bürger- und Ordnungsamt

Stadt Mörfelden-Walldorf

Nr.	Konten	Bezeichnung	Ergebnis des Vorjahres 2015	Fortg. Ansatz d. HHjahres 2016	Ergebnis des HHjahres 2016	Vergl. Ansatz/Ergebnis d.HHjahres
		Ordentliche Erträge				
01	50	Privatrechtliche Leistungsentgelte		-3.650,00	-5.137,00	1.487,00
02	51	Öffentlich-rechtliche Leistungsentgelte		-521.100,00	-514.036,60	-7.063,40
03	548-549	Kostensatzleistungen und -erstattungen		-13.700,00	-12.011,99	-1.688,01
04	52	Bestandsveränderungen und aktivierte Eigenleistungen				
05	55	Steuern und steuerähnliche Erträge einschl. Erträge aus gesetzlichen Umlagen				
06	547	Erträge aus Transferleistungen				
07	540-543	Erträge aus Zuweisungen u. Zuschüssen für lfd. Zwecke u. allgemeine Umlagen				
08	546	Erträge a. Auflösung v. SoPo aus Investitionszuweisungen,-zuschüssen u.-beiträgen				
09	53	Sonstige ordentliche Erträge		-3.150,00	-13.586,46	10.436,46
10		Summe der ordentlichen Erträge (Nr. 1 bis 9)		-541.600,00	-544.772,05	3.172,05
		Ordentliche Aufwendungen				
11	62, 63, 640-643, 647-649, 65	Personalaufwendungen		1.341.190,00	1.313.976,19	27.213,81
12	644-646	Versorgungsaufwendungen		74.464,00	181.957,05	-107.493,05
13	60, 61, 67-69	Aufwendungen für Sach- und Dienstleistungen		423.377,00	406.604,83	16.772,17
	(697)	davon: Einstellung in den Sonderposten				
14	66	Abschreibungen		7.774,00	7.523,21	250,79
15	71	Aufwendungen f. Zuweisungen u. Zuschüsse sowie besondere Finanzaufwendungen		40.350,00	36.014,16	4.335,84
16	73	Steueraufwendungen einschl. Aufwendungen aus gesetzl. Umlageverpflichtungen				
17	72	Transferaufwendungen		7.500,00		7.500,00
18	70, 74, 76	Sonstige ordentliche Aufwendungen		570,00	635,00	-65,00
19		Summe d.ordentl.Aufwendungen (Nr. 11 bis 18)		1.895.225,00	1.946.710,44	-51.485,44
20		Verwaltungsergebnis (Nr. 10 ./ Nr. 19)		1.353.625,00	1.401.938,39	-48.313,39
21	56, 57	Finanzerträge		-100,00		-100,00
22	77	Finanzaufwendungen				
23		Finanzergebnis (Nr. 21 ./ Nr. 22)		-100,00		-100,00
24		Ordentliches Ergebnis (Verwaltungsergebnis und Finanzergebnis Nr. 20 und Nr. 23)		1.353.525,00	1.401.938,39	-48.413,39
25	59	Außerordentliche Erträge				
26	79	Außerordentliche Aufwendungen				
27		Außerordentliches Ergebnis (Nr. 25 ./ Nr. 26)				
28		Jahresergeb.vor int. Leistungsbez. (ordtl.u.außerordentl.Ergeb. (Nr.24 u.Nr.27))		1.353.525,00	1.401.938,39	-48.413,39
29		Erlöse aus internen Leistungsbeziehungen				
30		Kosten aus internen Leistungsbeziehungen		84.759,00	95.437,64	-10.678,64
31		Ergebnis der internen Leistungsbeziehungen		84.759,00	95.437,64	-10.678,64
32		Jahresergebnis nach internen Leistungsbeziehungen		1.438.284,00	1.497.376,03	-59.092,03

Jahresabschluss 2016

Teilergebnisrechnung Produkt 111.02.30 Vorprodukt Amt 30

Stadt Mörfelden-Walldorf

Nr.	Konten	Bezeichnung	Ergebnis des Vorjahres 2015	Fortg. Ansatz d. HHjahres 2016	Ergebnis des HHjahres 2016	Vergl. Ansatz/Ergebnis d.HHjahres
		Ordentliche Erträge				
01	50	Privatrechtliche Leistungsentgelte				
02	51	Öffentlich-rechtliche Leistungsentgelte				
03	548-549	Kostensatzleistungen und -erstattungen		-6.000,00	-6.000,00	
04	52	Bestandsveränderungen und aktivierte Eigenleistungen				
05	55	Steuern und steuerähnliche Erträge einschl. Erträge aus gesetzlichen Umlagen				
06	547	Erträge aus Transferleistungen				
07	540-543	Erträge aus Zuweisungen u. Zuschüssen für lfd. Zwecke u. allgemeine Umlagen				
08	546	Erträge a. Auflösung v. SoPo aus Investitionszuweisungen,-zuschüssen u.-beiträgen				
09	53	Sonstige ordentliche Erträge			-28,16	28,16
10		Summe der ordentlichen Erträge (Nr. 1 bis 9)		-6.000,00	-6.028,16	28,16
		Ordentliche Aufwendungen				
11	62, 63, 640-643, 647-649, 65	Personalaufwendungen			20.225,51	-20.225,51
12	644-646	Versorgungsaufwendungen				
13	60, 61, 67-69	Aufwendungen für Sach- und Dienstleistungen		9.500,00	10.456,75	-956,75
	(697)	davon: Einstellung in den Sonderposten				
14	66	Abschreibungen		164,00	88,00	76,00
15	71	Aufwendungen f. Zuweisungen u. Zuschüsse sowie besondere Finanzaufwendungen				
16	73	Steueraufwendungen einschl. Aufwendungen aus gesetzl. Umlageverpflichtungen				
17	72	Transferaufwendungen				
18	70, 74, 76	Sonstige ordentliche Aufwendungen		66,00	106,00	-40,00
19		Summe d.ordentl.Aufwendungen (Nr. 11 bis 18)		9.730,00	30.876,26	-21.146,26
20		Verwaltungsergebnis (Nr. 10 ./ Nr. 19)		3.730,00	24.848,10	-21.118,10
21	56, 57	Finanzerträge				
22	77	Finanzaufwendungen				
23		Finanzergebnis (Nr. 21 ./ Nr. 22)				
24		Ordentliches Ergebnis (Verwaltungsergebnis und Finanzergebnis Nr. 20 und Nr. 23)		3.730,00	24.848,10	-21.118,10
25	59	Außerordentliche Erträge				
26	79	Außerordentliche Aufwendungen				
27		Außerordentliches Ergebnis (Nr. 25 ./ Nr. 26)				
28		Jahresergeb.vor int. Leistungsbez. (ordtl.u.außerordentl.Ergeb. (Nr.24 u.Nr.27))		3.730,00	24.848,10	-21.118,10
29		Erlöse aus internen Leistungsbeziehungen				
30		Kosten aus internen Leistungsbeziehungen		110,00	36,09	73,91
31		Ergebnis der internen Leistungsbeziehungen		110,00	36,09	73,91
32		Jahresergebnis nach internen Leistungsbeziehungen		3.840,00	24.884,19	-21.044,19

Jahresabschluss 2016

Teilfinanzrechnung

Produkt 111.02.30 Vorprodukt Amt 30

Stadt Mörfelden-Walldorf

Nr.	Bezeichnung	Ergebnis des Vorjahres 2015	Fortg. Ansatz des HHjahres 2016	Ergebnis des HHjahres 2016	Vergl. Ansatz/Ergeb. des HHjahres		
01	Einz. aus Investitionszuweis.,-zuschüssen u. -beiträgen						
02	+ Einz. aus Abg. v. Gegenst. d. Sachanl.verm. u. d. immat. AV						
03	+ Einz. aus Abg. v. Gegenst. d. Finanzanlagevermögens						
04	davon Einz. aus der Tilgung v. gewährten Krediten						
05	Summe investive Einzahlungen						
06	- Ausz. v. Invest. i. d. Sachanl.verm. u. immat. AV		-2.530,00		-2.530,00		
07	davon Ausz. v. aktiv. Invest.zuw. u. -zuschüsse						
08	- Ausz. v. Invest. i. d. Finanzanlagevermögen						
09	davon Ausz. aus der Gewährung v. Krediten						
10	Summe investive Auszahlungen		-2.530,00		-2.530,00		
11	Saldo aus Investitionstätigkeit (Einz. ./ . Ausz.)		-2.530,00		-2.530,00		

Persönliche Kopie für:
 Pietsch
 Pietsch, Gerrit
 Mörfelden-Walldorf

Jahresabschluss 2016

Teilergebnisrechnung Produkt 121.03.00 Statistik und Wahlen Stadt Mörfelden-Walldorf						
Nr.	Konten	Bezeichnung	Ergebnis des Vorjahres 2015	Fortg. Ansatz d. HHjahres 2016	Ergebnis des HHjahres 2016	Vergl. Ansatz/Ergebnis d.HHjahres
		Ordentliche Erträge				
01	50	Privatrechtliche Leistungsentgelte				
02	51	Öffentlich-rechtliche Leistungsentgelte		-500,00		-500,00
03	548-549	Kostensatzleistungen und -erstattungen			-1.112,65	1.112,65
04	52	Bestandsveränderungen und aktivierte Eigenleistungen				
05	55	Steuern und steuerähnliche Erträge einschl. Erträge aus gesetzlichen Umlagen				
06	547	Erträge aus Transferleistungen				
07	540-543	Erträge aus Zuweisungen u. Zuschüssen für lfd. Zwecke u. allgemeine Umlagen				
08	546	Erträge a. Auflösung v. SoPo aus Investitionszuweisungen,-zuschüssen u.-beiträgen				
09	53	Sonstige ordentliche Erträge			-68,04	68,04
10		Summe der ordentlichen Erträge (Nr. 1 bis 9)		-500,00	-1.180,69	680,69
		Ordentliche Aufwendungen				
11	62, 63, 640-643, 647-649, 65	Personalaufwendungen		67.427,00	58.831,24	8.595,76
12	644-646	Versorgungsaufwendungen		2.899,00	12.682,28	-9.783,28
13	60, 61, 67-69	Aufwendungen für Sach- und Dienstleistungen		63.780,00	68.114,93	-4.334,93
	(697)	davon: Einstellung in den Sonderposten				
14	66	Abschreibungen			176,00	-176,00
15	71	Aufwendungen f. Zuweisungen u. Zuschüsse sowie besondere Finanzaufwendungen				
16	73	Steueraufwendungen einschl. Aufwendungen aus gesetzl. Umlageverpflichtungen				
17	72	Transferaufwendungen				
18	70, 74, 76	Sonstige ordentliche Aufwendungen				
19		Summe d.ordentl.Aufwendungen (Nr. 11 bis 18)		134.106,00	139.804,45	-5.698,45
20		Verwaltungsergebnis (Nr. 10 ./ Nr. 19)		133.606,00	138.623,76	-5.017,76
21	56, 57	Finanzerträge				
22	77	Finanzaufwendungen				
23		Finanzergebnis (Nr. 21 ./ Nr. 22)				
24		Ordentliches Ergebnis (Verwaltungsergebnis und Finanzergebnis Nr. 20 und Nr. 23)		133.606,00	138.623,76	-5.017,76
25	59	Außerordentliche Erträge				
26	79	Außerordentliche Aufwendungen				
27		Außerordentliches Ergebnis (Nr. 25 ./ Nr. 26)				
28		Jahresergeb.vor int. Leistungsbez. (ordtl.u.außerordentl.Ergeb. (Nr.24 u.Nr.27))		133.606,00	138.623,76	-5.017,76
29		Erlöse aus internen Leistungsbeziehungen				
30		Kosten aus internen Leistungsbeziehungen		32.733,00	32.619,44	113,56
31		Ergebnis der internen Leistungsbeziehungen		32.733,00	32.619,44	113,56
32		Jahresergebnis nach internen Leistungsbeziehungen		166.339,00	171.243,20	-4.904,20

Jahresabschluss 2016

Teilfinanzrechnung Produkt 121.03.00 Statistik und Wahlen

Stadt Mörfelden-Walldorf

Nr.	Bezeichnung	Ergebnis des Vorjahres 2015	Fortg. Ansatz des HHjahres 2016	Ergebnis des HHjahres 2016	Vergl. Ansatz/Ergeb. des HHjahres		
01	Einz. aus Investitionszuweis.,-zuschüssen u. -beiträgen						
02	+ Einz. aus Abg. v. Gegenst. d. Sachanl.verm. u. d. immat. AV						
03	+ Einz. aus Abg. v. Gegenst. d. Finanzanlagevermögens						
04	davon Einz. aus der Tilgung v. gewährten Krediten						
05	Summe investive Einzahlungen						
06	- Ausz. v. Invest. i. d. Sachanl.verm. u. immat. AV			-115,04	115,04		
07	davon Ausz. v. aktiv. Invest.zuw. u. -zuschüsse						
08	- Ausz. v. Invest. i. d. Finanzanlagevermögen						
09	davon Ausz. aus der Gewährung v. Krediten						
10	Summe investive Auszahlungen			-115,04	115,04		
11	Saldo aus Investitionstätigkeit (Einz. ./ Ausz.)			-115,04	115,04		

Persönliche Kopie für:
 Pietsch
 Pietsch, Gerrit
 Mörfelden-Walldorf

Jahresabschluss 2016

Teilergebnisrechnung Produkt 122.09.00 Bürgerservice (Stadtbüro)

Stadt Mörfelden-Walldorf

Nr.	Konten	Bezeichnung	Ergebnis des Vorjahres 2015	Fortg. Ansatz d. HHjahres 2016	Ergebnis des HHjahres 2016	Vergl. Ansatz/Ergebnis d.HHjahres
		Ordentliche Erträge				
01	50	Privatrechtliche Leistungsentgelte			-11,00	11,00
02	51	Öffentlich-rechtliche Leistungsentgelte		-230.600,00	-220.792,49	-9.807,51
03	548-549	Kostensatzleistungen und -erstattungen				
04	52	Bestandsveränderungen und aktivierte Eigenleistungen				
05	55	Steuern und steuerähnliche Erträge einschl. Erträge aus gesetzlichen Umlagen				
06	547	Erträge aus Transferleistungen				
07	540-543	Erträge aus Zuweisungen u. Zuschüssen für lfd. Zwecke u. allgemeine Umlagen				
08	546	Erträge a. Auflösung v. SoPo aus Investitionszuweisungen,-zuschüssen u.-beiträgen				
09	53	Sonstige ordentliche Erträge			-272,28	272,28
10		Summe der ordentlichen Erträge (Nr. 1 bis 9)		-230.600,00	-221.075,77	-9.524,23
		Ordentliche Aufwendungen				
11	62, 63, 640-643, 647-649, 65	Personalaufwendungen		539.048,00	486.113,89	52.934,11
12	644-646	Versorgungsaufwendungen		30.057,00	67.302,61	-37.245,61
13	60, 61, 67-69	Aufwendungen für Sach- und Dienstleistungen		187.797,00	203.172,76	-15.375,76
	(697)	davon: Einstellung in den Sonderposten				
14	66	Abschreibungen		365,00	371,00	-6,00
15	71	Aufwendungen f. Zuweisungen u. Zuschüsse sowie besondere Finanzaufwendungen		12.300,00	9.968,60	2.331,40
16	73	Steueraufwendungen einschl. Aufwendungen aus gesetzl. Umlageverpflichtungen				
17	72	Transferaufwendungen				
18	70, 74, 76	Sonstige ordentliche Aufwendungen				
19		Summe d.ordentl.Aufwendungen (Nr. 11 bis 18)		769.567,00	766.928,86	2.638,14
20		Verwaltungsergebnis (Nr. 10 ./ Nr. 19)		538.967,00	545.853,09	-6.886,09
21	56, 57	Finanzerträge		-100,00		-100,00
22	77	Finanzaufwendungen				
23		Finanzergebnis (Nr. 21 ./ Nr. 22)		-100,00		-100,00
24		Ordentliches Ergebnis (Verwaltungsergebnis und Finanzergebnis Nr. 20 und Nr. 23)		538.867,00	545.853,09	-6.986,09
25	59	Außerordentliche Erträge				
26	79	Außerordentliche Aufwendungen				
27		Außerordentliches Ergebnis (Nr. 25 ./ Nr. 26)				
28		Jahresergeb.vor int. Leistungsbez. (ordtl.u.außerordentl.Ergeb. (Nr.24 u.Nr.27)		538.867,00	545.853,09	-6.986,09
29		Erlöse aus internen Leistungsbeziehungen				
30		Kosten aus internen Leistungsbeziehungen		160,00	626,56	-466,56
31		Ergebnis der internen Leistungsbeziehungen		160,00	626,56	-466,56
32		Jahresergebnis nach internen Leistungsbeziehungen		539.027,00	546.479,65	-7.452,65

Jahresabschluss 2016

Teilfinanzrechnung

Produkt 122.09.00 Bürgerservice (Stadtbüro)

Stadt Mörfelden-Walldorf

Nr.	Bezeichnung	Ergebnis des Vorjahres 2015	Fortg. Ansatz des HHjahres 2016	Ergebnis des HHjahres 2016	Vergl. Ansatz/Ergeb. des HHjahres		
01	Einz. aus Investitionszuweis.,-zuschüssen u. -beiträgen						
02	+ Einz. aus Abg. v. Gegenst. d. Sachanl.verm. u. d. immat. AV						
03	+ Einz. aus Abg. v. Gegenst. d. Finanzanlagevermögens						
04	davon Einz. aus der Tilgung v. gewährten Krediten						
05	Summe investive Einzahlungen						
06	- Ausz. v. Invest. i. d. Sachanl.verm. u. immat. AV			-571,43	571,43		
07	davon Ausz. v. aktiv. Invest.zuw. u. -zuschüsse						
08	- Ausz. v. Invest. i. d. Finanzanlagevermögen						
09	davon Ausz. aus der Gewährung v. Krediten						
10	Summe investive Auszahlungen			-571,43	571,43		
11	Saldo aus Investitionstätigkeit (Einz. ./ Ausz.)			-571,43	571,43		

Persönliche Kopie für:
 Pietsch
 Pietsch, Gerrit
 Mörfelden-Walldorf

Jahresabschluss 2016

Teilergebnisrechnung Produkt 122.10.00 Personenstandswesen Stadt Mörfelden-Walldorf						
Nr.	Konten	Bezeichnung	Ergebnis des Vorjahres 2015	Fortg. Ansatz d. HHjahres 2016	Ergebnis des HHjahres 2016	Vergl. Ansatz/Ergebnis d.HHjahres
		Ordentliche Erträge				
01	50	Privatrechtliche Leistungsentgelte		-1.500,00	-2.138,00	638,00
02	51	Öffentlich-rechtliche Leistungsentgelte		-25.000,00	-28.158,00	3.158,00
03	548-549	Kostensatzleistungen und -erstattungen				
04	52	Bestandsveränderungen und aktivierte Eigenleistungen				
05	55	Steuern und steuerähnliche Erträge einschl. Erträge aus gesetzlichen Umlagen				
06	547	Erträge aus Transferleistungen				
07	540-543	Erträge aus Zuweisungen u. Zuschüssen für lfd. Zwecke u. allgemeine Umlagen				
08	546	Erträge a. Auflösung v. SoPo aus Investitionszuweisungen,-zuschüssen u.-beiträgen				
09	53	Sonstige ordentliche Erträge			-56,76	56,76
10		Summe der ordentlichen Erträge (Nr. 1 bis 9)		-26.500,00	-30.352,76	3.852,76
		Ordentliche Aufwendungen				
11	62, 63, 640-643, 647-649, 65	Personalaufwendungen		183.872,00	179.390,56	4.481,44
12	644-646	Versorgungsaufwendungen		11.344,00	19.156,56	-7.812,56
13	60, 61, 67-69	Aufwendungen für Sach- und Dienstleistungen		21.950,00	21.688,48	261,52
	(697)	davon: Einstellung in den Sonderposten				
14	66	Abschreibungen		498,00	498,00	
15	71	Aufwendungen f. Zuweisungen u. Zuschüsse sowie besondere Finanzaufwendungen				
16	73	Steueraufwendungen einschl. Aufwendungen aus gesetzl. Umlageverpflichtungen				
17	72	Transferaufwendungen				
18	70, 74, 76	Sonstige ordentliche Aufwendungen				
19		Summe d.ordentl.Aufwendungen (Nr. 11 bis 18)		217.664,00	220.733,60	-3.069,60
20		Verwaltungsergebnis (Nr. 10 ./ Nr. 19)		191.164,00	190.380,84	783,16
21	56, 57	Finanzerträge				
22	77	Finanzaufwendungen				
23		Finanzergebnis (Nr. 21 ./ Nr. 22)				
24		Ordentliches Ergebnis (Verwaltungsergebnis und Finanzergebnis Nr. 20 und Nr. 23)		191.164,00	190.380,84	783,16
25	59	Außerordentliche Erträge				
26	79	Außerordentliche Aufwendungen				
27		Außerordentliches Ergebnis (Nr. 25 ./ Nr. 26)				
28		Jahresergeb.vor int. Leistungsbez. (ordtl.u.außerordentl.Ergeb. (Nr.24 u.Nr.27))		191.164,00	190.380,84	783,16
29		Erlöse aus internen Leistungsbeziehungen				
30		Kosten aus internen Leistungsbeziehungen		380,00	292,76	87,24
31		Ergebnis der internen Leistungsbeziehungen		380,00	292,76	87,24
32		Jahresergebnis nach internen Leistungsbeziehungen		191.544,00	190.673,60	870,40

Jahresabschluss 2016

Teilergebnisrechnung Produkt 122.11.00 Örtliche Gerichtsbarkeit Stadt Mörfelden-Walldorf						
Nr.	Konten	Bezeichnung	Ergebnis des Vorjahres 2015	Fortg. Ansatz d. HHjahres 2016	Ergebnis des HHjahres 2016	Vergl. Ansatz/Ergebnis d.HHjahres
		Ordentliche Erträge				
01	50	Privatrechtliche Leistungsentgelte				
02	51	Öffentlich-rechtliche Leistungsentgelte				
03	548-549	Kostensatzleistungen und -erstattungen				
04	52	Bestandsveränderungen und aktivierte Eigenleistungen				
05	55	Steuern und steuerähnliche Erträge einschl. Erträge aus gesetzlichen Umlagen				
06	547	Erträge aus Transferleistungen				
07	540-543	Erträge aus Zuweisungen u. Zuschüssen für lfd. Zwecke u. allgemeine Umlagen				
08	546	Erträge a. Auflösung v. SoPo aus Investitionszuweisungen,-zuschüssen u.-beiträgen				
09	53	Sonstige ordentliche Erträge		-150,00	-216,52	66,52
10		Summe der ordentlichen Erträge (Nr. 1 bis 9)		-150,00	-216,52	66,52
		Ordentliche Aufwendungen				
11	62, 63, 640-643, 647-649, 65	Personalaufwendungen		57.825,00	49.486,23	8.338,77
12	644-646	Versorgungsaufwendungen		396,00	20.886,41	-20.490,41
13	60, 61, 67-69	Aufwendungen für Sach- und Dienstleistungen		1.220,00	407,39	812,61
	(697)	davon: Einstellung in den Sonderposten				
14	66	Abschreibungen				
15	71	Aufwendungen f. Zuweisungen u. Zuschüsse sowie besondere Finanzaufwendungen				
16	73	Steueraufwendungen einschl. Aufwendungen aus gesetzl. Umlageverpflichtungen				
17	72	Transferaufwendungen				
18	70, 74, 76	Sonstige ordentliche Aufwendungen				
19		Summe d.ordentl.Aufwendungen (Nr. 11 bis 18)		59.441,00	70.780,03	-11.339,03
20		Verwaltungsergebnis (Nr. 10 ./ Nr. 19)		59.291,00	70.563,51	-11.272,51
21	56, 57	Finanzerträge				
22	77	Finanzaufwendungen				
23		Finanzergebnis (Nr. 21 ./ Nr. 22)				
24		Ordentliches Ergebnis (Verwaltungsergebnis und Finanzergebnis Nr. 20 und Nr. 23)		59.291,00	70.563,51	-11.272,51
25	59	Außerordentliche Erträge				
26	79	Außerordentliche Aufwendungen				
27		Außerordentliches Ergebnis (Nr. 25 ./ Nr. 26)				
28		Jahresergeb.vor int. Leistungsbez. (ordtl.u.außerordentl.Ergb. (Nr.24 u.Nr.27))		59.291,00	70.563,51	-11.272,51
29		Erlöse aus internen Leistungsbeziehungen				
30		Kosten aus internen Leistungsbeziehungen				
31		Ergebnis der internen Leistungsbeziehungen				
32		Jahresergebnis nach internen Leistungsbeziehungen		59.291,00	70.563,51	-11.272,51

Jahresabschluss 2016

Teilergebnisrechnung Produkt 122.12.00 Ordnungsangelegenheiten

Stadt Mörfelden-Walldorf

Nr.	Konten	Bezeichnung	Ergebnis des Vorjahres 2015	Fortg. Ansatz d. HHjahres 2016	Ergebnis des HHjahres 2016	Vergl. Ansatz/Ergebnis d.HHjahres
		Ordentliche Erträge				
01	50	Privatrechtliche Leistungsentgelte		-2.150,00	-2.988,00	838,00
02	51	Öffentlich-rechtliche Leistungsentgelte		-250.000,00	-248.953,29	-1.046,71
03	548-549	Kostensatzleistungen und -erstattungen		-7.700,00	-4.899,34	-2.800,66
04	52	Bestandsveränderungen und aktivierte Eigenleistungen				
05	55	Steuern und steuerähnliche Erträge einschl. Erträge aus gesetzlichen Umlagen				
06	547	Erträge aus Transferleistungen				
07	540-543	Erträge aus Zuweisungen u. Zuschüssen für lfd. Zwecke u. allgemeine Umlagen				
08	546	Erträge a. Auflösung v. SoPo aus Investitionszuweisungen,-zuschüssen u.-beiträgen				
09	53	Sonstige ordentliche Erträge		-3.000,00	-12.942,84	9.942,84
10		Summe der ordentlichen Erträge (Nr. 1 bis 9)		-262.850,00	-269.783,47	6.933,47
		Ordentliche Aufwendungen				
11	62, 63, 640-643, 647-649, 65	Personalaufwendungen		467.576,00	497.281,09	-29.705,09
12	644-646	Versorgungsaufwendungen		28.240,00	59.524,74	-31.284,74
13	60, 61, 67-69	Aufwendungen für Sach- und Dienstleistungen		132.830,00	97.953,22	34.876,78
	(697)	davon: Einstellung in den Sonderposten				
14	66	Abschreibungen		6.747,00	6.390,21	356,79
15	71	Aufwendungen f. Zuweisungen u. Zuschüsse sowie besondere Finanzaufwendungen		28.050,00	26.045,56	2.004,44
16	73	Steueraufwendungen einschl. Aufwendungen aus gesetzl. Umlageverpflichtungen				
17	72	Transferaufwendungen		7.500,00		7.500,00
18	70, 74, 76	Sonstige ordentliche Aufwendungen		504,00	529,00	-25,00
19		Summe d.ordentl.Aufwendungen (Nr. 11 bis 18)		671.447,00	687.723,82	-16.276,82
20		Verwaltungsergebnis (Nr. 10 ./ Nr. 19)		408.597,00	417.940,35	-9.343,35
21	56, 57	Finanzerträge				
22	77	Finanzaufwendungen				
23		Finanzergebnis (Nr. 21 ./ Nr. 22)				
24		Ordentliches Ergebnis (Verwaltungsergebnis und Finanzergebnis Nr. 20 und Nr. 23)		408.597,00	417.940,35	-9.343,35
25	59	Außerordentliche Erträge				
26	79	Außerordentliche Aufwendungen				
27		Außerordentliches Ergebnis (Nr. 25 ./ Nr. 26)				
28		Jahresergeb.vor int. Leistungsbez. (ordtl.u.außerordentl.Ergb. (Nr.24 u.Nr.27))		408.597,00	417.940,35	-9.343,35
29		Erlöse aus internen Leistungsbeziehungen				
30		Kosten aus internen Leistungsbeziehungen		50.208,00	61.424,17	-11.216,17
31		Ergebnis der internen Leistungsbeziehungen		50.208,00	61.424,17	-11.216,17
32		Jahresergebnis nach internen Leistungsbeziehungen		458.805,00	479.364,52	-20.559,52

Jahresabschluss 2016

Teilfinanzrechnung Produkt 122.12.00 Ordnungsangelegenheiten

Stadt Mörfelden-Walldorf

Nr.	Bezeichnung	Ergebnis des Vorjahres 2015	Fortg. Ansatz des HHjahres 2016	Ergebnis des HHjahres 2016	Vergl. Ansatz/Ergeb. des HHjahres		
01	Einz. aus Investitionszuweis.,-zuschüssen u. -beiträgen						
02	+ Einz. aus Abg. v. Gegenst. d. Sachanl.verm. u. d. immat. AV						
03	+ Einz. aus Abg. v. Gegenst. d. Finanzanlagevermögens						
04	davon Einz. aus der Tilgung v. gewährten Krediten						
05	Summe investive Einzahlungen						
06	- Ausz. v. Invest. i. d. Sachanl.verm. u. immat. AV			-1.082,24	1.082,24		
07	davon Ausz. v. aktiv. Invest.zuw. u. -zuschüsse						
08	- Ausz. v. Invest. i. d. Finanzanlagevermögen						
09	davon Ausz. aus der Gewährung v. Krediten						
10	Summe investive Auszahlungen			-1.082,24	1.082,24		
11	Saldo aus Investitionstätigkeit (Einz. ./ Ausz.)			-1.082,24	1.082,24		

Persönliche Kopie für:
 Pietsch
 Pietsch, Gerrit
 Mörfelden-Walldorf

Jahresabschluss 2016

Teilergebnisrechnung Produkt 573.04.00 Wochenmärkte Stadt Mörfelden-Walldorf						
Nr.	Konten	Bezeichnung	Ergebnis des Vorjahres 2015	Fortg. Ansatz d. HHjahres 2016	Ergebnis des HHjahres 2016	Vergl. Ansatz/Ergebnis d.HHjahres
		Ordentliche Erträge				
01	50	Privatrechtliche Leistungsentgelte				
02	51	Öffentlich-rechtliche Leistungsentgelte		-15.000,00	-16.132,82	1.132,82
03	548-549	Kostensatzleistungen und -erstattungen				
04	52	Bestandsveränderungen und aktivierte Eigenleistungen				
05	55	Steuern und steuerähnliche Erträge einschl. Erträge aus gesetzlichen Umlagen				
06	547	Erträge aus Transferleistungen				
07	540-543	Erträge aus Zuweisungen u. Zuschüssen für lfd. Zwecke u. allgemeine Umlagen				
08	546	Erträge a. Auflösung v. SoPo aus Investitionszuweisungen,-zuschüssen u.-beiträgen				
09	53	Sonstige ordentliche Erträge			-1,86	1,86
10		Summe der ordentlichen Erträge (Nr. 1 bis 9)		-15.000,00	-16.134,68	1.134,68
		Ordentliche Aufwendungen				
11	62, 63, 640-643, 647-649, 65	Personalaufwendungen		25.442,00	22.647,67	2.794,33
12	644-646	Versorgungsaufwendungen		1.528,00	2.404,45	-876,45
13	60, 61, 67-69	Aufwendungen für Sach- und Dienstleistungen		6.300,00	4.811,30	1.488,70
	(697)	davon: Einstellung in den Sonderposten				
14	66	Abschreibungen				
15	71	Aufwendungen f. Zuweisungen u. Zuschüsse sowie besondere Finanzaufwendungen				
16	73	Steueraufwendungen einschl. Aufwendungen aus gesetzl. Umlageverpflichtungen				
17	72	Transferaufwendungen				
18	70, 74, 76	Sonstige ordentliche Aufwendungen				
19		Summe d.ordentl.Aufwendungen (Nr. 11 bis 18)		33.270,00	29.863,42	3.406,58
20		Verwaltungsergebnis (Nr. 10 ./ Nr. 19)		18.270,00	13.728,74	4.541,26
21	56, 57	Finanzerträge				
22	77	Finanzaufwendungen				
23		Finanzergebnis (Nr. 21 ./ Nr. 22)				
24		Ordentliches Ergebnis (Verwaltungsergebnis und Finanzergebnis Nr. 20 und Nr. 23)		18.270,00	13.728,74	4.541,26
25	59	Außerordentliche Erträge				
26	79	Außerordentliche Aufwendungen				
27		Außerordentliches Ergebnis (Nr. 25 ./ Nr. 26)				
28		Jahresergeb.vor int. Leistungsbez. (ordtl.u.außerordentl.Ergb. (Nr.24 u.Nr.27))		18.270,00	13.728,74	4.541,26
29		Erlöse aus internen Leistungsbeziehungen				
30		Kosten aus internen Leistungsbeziehungen		1.168,00	438,62	729,38
31		Ergebnis der internen Leistungsbeziehungen		1.168,00	438,62	729,38
32		Jahresergebnis nach internen Leistungsbeziehungen		19.438,00	14.167,36	5.270,64

Jahresabschluss 2016

Teilergebnisrechnung Budget 32 Gewerbe- und Ordnungsamt

Stadt Mörfelden-Walldorf

Nr.	Konten	Bezeichnung	Ergebnis des Vorjahres 2015	Fortg. Ansatz d. HHJahres 2016	Ergebnis des HHJahres 2016	Vergl. Ansatz/Ergebnis d.HHJahres
		Ordentliche Erträge				
01	50	Privatrechtliche Leistungsentgelte	-2.988,00			
02	51	Öffentlich-rechtliche Leistungsentgelte	-361.008,60			
03	548-549	Kostensatzleistungen und -erstattungen	-17.268,14			
04	52	Bestandsveränderungen und aktivierte Eigenleistungen				
05	55	Steuern und steuerähnliche Erträge einschl. Erträge aus gesetzlichen Umlagen				
06	547	Erträge aus Transferleistungen				
07	540-543	Erträge aus Zuweisungen u. Zuschüssen für lfd. Zwecke u. allgemeine Umlagen				
08	546	Erträge a. Auflösung v. SoPo aus Investitionszuweisungen,-zuschüssen u.-beiträgen				
09	53	Sonstige ordentliche Erträge	-9.006,56			
10		Summe der ordentlichen Erträge (Nr. 1 bis 9)	-390.271,30			
		Ordentliche Aufwendungen				
11	62, 63, 640-643, 647-649, 65	Personalaufwendungen	603.801,64			
12	644-646	Versorgungsaufwendungen	153.342,80			
13	60, 61, 67-69	Aufwendungen für Sach- und Dienstleistungen	105.245,78			
	(697)	davon: Einstellung in den Sonderposten				
14	66	Abschreibungen	6.572,80			
15	71	Aufwendungen f. Zuweisungen u. Zuschüsse sowie besondere Finanzaufwendungen	25.769,71			
16	73	Steueraufwendungen einschl. Aufwendungen aus gesetzl. Umlageverpflichtungen				
17	72	Transferaufwendungen	2.239,96			
18	70, 74, 76	Sonstige ordentliche Aufwendungen	504,00			
19		Summe d.ordentl.Aufwendungen (Nr. 11 bis 18)	897.476,69			
20		Verwaltungsergebnis (Nr. 10 ./ Nr. 19)	507.205,39			
21	56, 57	Finanzerträge				
22	77	Finanzaufwendungen				
23		Finanzergebnis (Nr. 21 ./ Nr. 22)				
24		Ordentliches Ergebnis (Verwaltungsergebnis und Finanzergebnis Nr. 20 und Nr. 23)	507.205,39			
25	59	Außerordentliche Erträge				
26	79	Außerordentliche Aufwendungen				
27		Außerordentliches Ergebnis (Nr. 25 ./ Nr. 26)				
28		Jahresergeb.vor int. Leistungsbez. (ordtl.u.außerordentl.Ergeb. (Nr.24 u.Nr.27)	507.205,39			
29		Erlöse aus internen Leistungsbeziehungen				
30		Kosten aus internen Leistungsbeziehungen	71.669,90			
31		Ergebnis der internen Leistungsbeziehungen	71.669,90			
32		Jahresergebnis nach internen Leistungsbeziehungen	578.875,29			

Jahresabschluss 2016

Teilergebnisrechnung Produkt 122.03.00 Ordnungsangelegenheiten

Stadt Mörfelden-Walldorf

Nr.	Konten	Bezeichnung	Ergebnis des Vorjahres 2015	Fortg. Ansatz d. HHjahres 2016	Ergebnis des HHjahres 2016	Vergl. Ansatz/Ergebnis d.HHjahres
		Ordentliche Erträge				
01	50	Privatrechtliche Leistungsentgelte	-2.988,00			
02	51	Öffentlich-rechtliche Leistungsentgelte	-344.783,34			
03	548-549	Kostensatzleistungen und -erstattungen	-17.268,14			
04	52	Bestandsveränderungen und aktivierte Eigenleistungen				
05	55	Steuern und steuerähnliche Erträge einschl. Erträge aus gesetzlichen Umlagen				
06	547	Erträge aus Transferleistungen				
07	540-543	Erträge aus Zuweisungen u. Zuschüssen für lfd. Zwecke u. allgemeine Umlagen				
08	546	Erträge a. Auflösung v. SoPo aus Investitionszuweisungen,-zuschüssen u.-beiträgen				
09	53	Sonstige ordentliche Erträge	-9.006,56			
10		Summe der ordentlichen Erträge (Nr. 1 bis 9)	-374.046,04			
		Ordentliche Aufwendungen				
11	62, 63, 640-643, 647-649, 65	Personalaufwendungen	575.572,35			
12	644-646	Versorgungsaufwendungen	146.077,74			
13	60, 61, 67-69	Aufwendungen für Sach- und Dienstleistungen	100.520,97			
	(697)	davon: Einstellung in den Sonderposten				
14	66	Abschreibungen	6.572,80			
15	71	Aufwendungen f. Zuweisungen u. Zuschüsse sowie besondere Finanzaufwendungen	25.769,71			
16	73	Steueraufwendungen einschl. Aufwendungen aus gesetzl. Umlageverpflichtungen				
17	72	Transferaufwendungen	2.239,96			
18	70, 74, 76	Sonstige ordentliche Aufwendungen	504,00			
19		Summe d.ordentl.Aufwendungen (Nr. 11 bis 18)	857.257,53			
20		Verwaltungsergebnis (Nr. 10 ./ Nr. 19)	483.211,49			
21	56, 57	Finanzerträge				
22	77	Finanzaufwendungen				
23		Finanzergebnis (Nr. 21 ./ Nr. 22)				
24		Ordentliches Ergebnis (Verwaltungsergebnis und Finanzergebnis Nr. 20 und Nr. 23)	483.211,49			
25	59	Außerordentliche Erträge				
26	79	Außerordentliche Aufwendungen				
27		Außerordentliches Ergebnis (Nr. 25 ./ Nr. 26)				
28		Jahresergeb.vor int. Leistungsbez. (ordtl.u.außerordentl.Ergeb. (Nr.24 u.Nr.27)	483.211,49			
29		Erlöse aus internen Leistungsbeziehungen				
30		Kosten aus internen Leistungsbeziehungen	71.561,18			
31		Ergebnis der internen Leistungsbeziehungen	71.561,18			
32		Jahresergebnis nach internen Leistungsbeziehungen	554.772,67			

Jahresabschluss 2016

Teilergebnisrechnung Produkt 573.01.00 Wochenmärkte Stadt Mörfelden-Walldorf						
Nr.	Konten	Bezeichnung	Ergebnis des Vorjahres 2015	Fortg. Ansatz d. HHjahres 2016	Ergebnis des HHjahres 2016	Vergl. Ansatz/Ergebnis d.HHjahres
		Ordentliche Erträge				
01	50	Privatrechtliche Leistungsentgelte				
02	51	Öffentlich-rechtliche Leistungsentgelte	-16.225,26			
03	548-549	Kostensatzleistungen und -erstattungen				
04	52	Bestandsveränderungen und aktivierte Eigenleistungen				
05	55	Steuern und steuerähnliche Erträge einschl. Erträge aus gesetzlichen Umlagen				
06	547	Erträge aus Transferleistungen				
07	540-543	Erträge aus Zuweisungen u. Zuschüssen für lfd. Zwecke u. allgemeine Umlagen				
08	546	Erträge a. Auflösung v. SoPo aus Investitionszuweisungen,-zuschüssen u.-beiträgen				
09	53	Sonstige ordentliche Erträge				
10		Summe der ordentlichen Erträge (Nr. 1 bis 9)	-16.225,26			
		Ordentliche Aufwendungen				
11	62, 63, 640-643, 647-649, 65	Personalaufwendungen	28.229,29			
12	644-646	Versorgungsaufwendungen	7.265,06			
13	60, 61, 67-69	Aufwendungen für Sach- und Dienstleistungen	4.724,81			
	(697)	davon: Einstellung in den Sonderposten				
14	66	Abschreibungen				
15	71	Aufwendungen f. Zuweisungen u. Zuschüsse sowie besondere Finanzaufwendungen				
16	73	Steueraufwendungen einschl. Aufwendungen aus gesetzl. Umlageverpflichtungen				
17	72	Transferaufwendungen				
18	70, 74, 76	Sonstige ordentliche Aufwendungen				
19		Summe d.ordentl.Aufwendungen (Nr. 11 bis 18)	40.219,16			
20		Verwaltungsergebnis (Nr. 10 ./ Nr. 19)	23.993,90			
21	56, 57	Finanzerträge				
22	77	Finanzaufwendungen				
23		Finanzergebnis (Nr. 21 ./ Nr. 22)				
24		Ordentliches Ergebnis (Verwaltungsergebnis und Finanzergebnis Nr. 20 und Nr. 23)	23.993,90			
25	59	Außerordentliche Erträge				
26	79	Außerordentliche Aufwendungen				
27		Außerordentliches Ergebnis (Nr. 25 ./ Nr. 26)				
28		Jahresergeb.vor int. Leistungsbez. (ordtl.u.außerordentl.Ergeb. (Nr.24 u.Nr.27)	23.993,90			
29		Erlöse aus internen Leistungsbeziehungen				
30		Kosten aus internen Leistungsbeziehungen	108,72			
31		Ergebnis der internen Leistungsbeziehungen	108,72			
32		Jahresergebnis nach internen Leistungsbeziehungen	24.102,62			

Jahresabschluss 2016

Teilergebnisrechnung Budget 33.1 Amt für Einwohnerwesen

Stadt Mörfelden-Walldorf

Nr.	Konten	Bezeichnung	Ergebnis des Vorjahres 2015	Fortg. Ansatz d. HHJahres 2016	Ergebnis des HHJahres 2016	Vergl. Ansatz/Ergebnis d.HHJahres
		Ordentliche Erträge				
01	50	Privatrechtliche Leistungsentgelte	-2.300,50			
02	51	Öffentlich-rechtliche Leistungsentgelte	-254.610,00			
03	548-549	Kostensatzleistungen und -erstattungen	-1.173,58			
04	52	Bestandsveränderungen und aktivierte Eigenleistungen	-633,37			
05	55	Steuern und steuerähnliche Erträge einschl. Erträge aus gesetzlichen Umlagen				
06	547	Erträge aus Transferleistungen				
07	540-543	Erträge aus Zuweisungen u. Zuschüssen für lfd. Zwecke u. allgemeine Umlagen	-149,05			
08	546	Erträge a. Auflösung v. SoPo aus Investitionszuweisungen,-zuschüssen u.-beiträgen				
09	53	Sonstige ordentliche Erträge	-73,83			
10		Summe der ordentlichen Erträge (Nr. 1 bis 9)	-258.940,33			
		Ordentliche Aufwendungen				
11	62, 63, 640-643, 647-649, 65	Personalaufwendungen	771.026,92			
12	644-646	Versorgungsaufwendungen	157.660,60			
13	60, 61, 67-69	Aufwendungen für Sach- und Dienstleistungen	251.373,17			
	(697)	davon: Einstellung in den Sonderposten				
14	66	Abschreibungen	1.184,20			
15	71	Aufwendungen f. Zuweisungen u. Zuschüsse sowie besondere Finanzaufwendungen	9.583,29			
16	73	Steueraufwendungen einschl. Aufwendungen aus gesetzl. Umlageverpflichtungen				
17	72	Transferaufwendungen				
18	70, 74, 76	Sonstige ordentliche Aufwendungen	106,00			
19		Summe d.ordentl.Aufwendungen (Nr. 11 bis 18)	1.190.934,18			
20		Verwaltungsergebnis (Nr. 10 ./ Nr. 19)	931.993,85			
21	56, 57	Finanzerträge	-277,00			
22	77	Finanzaufwendungen				
23		Finanzergebnis (Nr. 21 ./ Nr. 22)	-277,00			
24		Ordentliches Ergebnis (Verwaltungsergebnis und Finanzergebnis Nr. 20 und Nr. 23)	931.716,85			
25	59	Außerordentliche Erträge				
26	79	Außerordentliche Aufwendungen				
27		Außerordentliches Ergebnis (Nr. 25 ./ Nr. 26)				
28		Jahresergeb.vor int. Leistungsbez. (ordtl.u.außerordentl.Erb. (Nr.24 u.Nr.27))	931.716,85			
29		Erlöse aus internen Leistungsbeziehungen				
30		Kosten aus internen Leistungsbeziehungen	29.733,88			
31		Ergebnis der internen Leistungsbeziehungen	29.733,88			
32		Jahresergebnis nach internen Leistungsbeziehungen	961.450,73			

Jahresabschluss 2016

Teilergebnisrechnung Produkt 111.02.31 Vorprodukt Amt 33.1

Stadt Mörfelden-Walldorf

Nr.	Konten	Bezeichnung	Ergebnis des Vorjahres 2015	Fortg. Ansatz d. HHjahres 2016	Ergebnis des HHjahres 2016	Vergl. Ansatz/Ergebnis d.HHjahres
		Ordentliche Erträge				
01	50	Privatrechtliche Leistungsentgelte				
02	51	Öffentlich-rechtliche Leistungsentgelte				
03	548-549	Kostensatzleistungen und -erstattungen	-1.173,58			
04	52	Bestandsveränderungen und aktivierte Eigenleistungen				
05	55	Steuern und steuerähnliche Erträge einschl. Erträge aus gesetzlichen Umlagen				
06	547	Erträge aus Transferleistungen				
07	540-543	Erträge aus Zuweisungen u. Zuschüssen für lfd. Zwecke u. allgemeine Umlagen				
08	546	Erträge a. Auflösung v. SoPo aus Investitionszuweisungen,-zuschüssen u.-beiträgen				
09	53	Sonstige ordentliche Erträge	-12,66			
10		Summe der ordentlichen Erträge (Nr. 1 bis 9)	-1.186,24			
		Ordentliche Aufwendungen				
11	62, 63, 640-643, 647-649, 65	Personalaufwendungen	9.221,62			
12	644-646	Versorgungsaufwendungen				
13	60, 61, 67-69	Aufwendungen für Sach- und Dienstleistungen	7.766,00			
	(697)	davon: Einstellung in den Sonderposten				
14	66	Abschreibungen	87,00			
15	71	Aufwendungen f. Zuweisungen u. Zuschüsse sowie besondere Finanzaufwendungen				
16	73	Steueraufwendungen einschl. Aufwendungen aus gesetzl. Umlageverpflichtungen				
17	72	Transferaufwendungen				
18	70, 74, 76	Sonstige ordentliche Aufwendungen	106,00			
19		Summe d.ordentl.Aufwendungen (Nr. 11 bis 18)	17.180,62			
20		Verwaltungsergebnis (Nr. 10 ./ Nr. 19)	15.994,38			
21	56, 57	Finanzerträge				
22	77	Finanzaufwendungen				
23		Finanzergebnis (Nr. 21 ./ Nr. 22)				
24		Ordentliches Ergebnis (Verwaltungsergebnis und Finanzergebnis Nr. 20 und Nr. 23)	15.994,38			
25	59	Außerordentliche Erträge				
26	79	Außerordentliche Aufwendungen				
27		Außerordentliches Ergebnis (Nr. 25 ./ Nr. 26)				
28		Jahresergeb.vor int. Leistungsbez. (ordtl.u.außerordentl.Ergeb. (Nr.24 u.Nr.27)	15.994,38			
29		Erlöse aus internen Leistungsbeziehungen				
30		Kosten aus internen Leistungsbeziehungen	41,37			
31		Ergebnis der internen Leistungsbeziehungen	41,37			
32		Jahresergebnis nach internen Leistungsbeziehungen	16.035,75			

Jahresabschluss 2016

Teilergebnisrechnung Produkt 121.02.00 Statistik und Wahlen Stadt Mörfelden-Walldorf						
Nr.	Konten	Bezeichnung	Ergebnis des Vorjahres 2015	Fortg. Ansatz d. HHJahres 2016	Ergebnis des HHJahres 2016	Vergl. Ansatz/Ergebnis d.HHJahres
		Ordentliche Erträge				
01	50	Privatrechtliche Leistungsentgelte				
02	51	Öffentlich-rechtliche Leistungsentgelte				
03	548-549	Kostensatzleistungen und -erstattungen				
04	52	Bestandsveränderungen und aktivierte Eigenleistungen	-503,92			
05	55	Steuern und steuerähnliche Erträge einschl. Erträge aus gesetzlichen Umlagen				
06	547	Erträge aus Transferleistungen				
07	540-543	Erträge aus Zuweisungen u. Zuschüssen für lfd. Zwecke u. allgemeine Umlagen				
08	546	Erträge a. Auflösung v. SoPo aus Investitionszuweisungen,-zuschüssen u.-beiträgen				
09	53	Sonstige ordentliche Erträge				
10		Summe der ordentlichen Erträge (Nr. 1 bis 9)	-503,92			
		Ordentliche Aufwendungen				
11	62, 63, 640-643, 647-649, 65	Personalaufwendungen	58.113,52			
12	644-646	Versorgungsaufwendungen	18.560,14			
13	60, 61, 67-69	Aufwendungen für Sach- und Dienstleistungen	17.156,81			
	(697)	davon: Einstellung in den Sonderposten				
14	66	Abschreibungen	228,20			
15	71	Aufwendungen f. Zuweisungen u. Zuschüsse sowie besondere Finanzaufwendungen				
16	73	Steueraufwendungen einschl. Aufwendungen aus gesetzl. Umlageverpflichtungen				
17	72	Transferaufwendungen				
18	70, 74, 76	Sonstige ordentliche Aufwendungen				
19		Summe d.ordentl.Aufwendungen (Nr. 11 bis 18)	94.058,67			
20		Verwaltungsergebnis (Nr. 10 ./ Nr. 19)	93.554,75			
21	56, 57	Finanzerträge				
22	77	Finanzaufwendungen				
23		Finanzergebnis (Nr. 21 ./ Nr. 22)				
24		Ordentliches Ergebnis (Verwaltungsergebnis und Finanzergebnis Nr. 20 und Nr. 23)	93.554,75			
25	59	Außerordentliche Erträge				
26	79	Außerordentliche Aufwendungen				
27		Außerordentliches Ergebnis (Nr. 25 ./ Nr. 26)				
28		Jahresergeb.vor int. Leistungsbez. (ordtl.u.außerordentl.Ergeb. (Nr.24 u.Nr.27)	93.554,75			
29		Erlöse aus internen Leistungsbeziehungen				
30		Kosten aus internen Leistungsbeziehungen	28.834,39			
31		Ergebnis der internen Leistungsbeziehungen	28.834,39			
32		Jahresergebnis nach internen Leistungsbeziehungen	122.389,14			

Jahresabschluss 2016

Teilergebnisrechnung Produkt 122.05.00 Bürgerservice (Stadtbüro)

Stadt Mörfelden-Walldorf

Nr.	Konten	Bezeichnung	Ergebnis des Vorjahres 2015	Fortg. Ansatz d. HHjahres 2016	Ergebnis des HHjahres 2016	Vergl. Ansatz/Ergebnis d.HHjahres
		Ordentliche Erträge				
01	50	Privatrechtliche Leistungsentgelte	-26,50			
02	51	Öffentlich-rechtliche Leistungsentgelte	-223.494,10			
03	548-549	Kostensatzleistungen und -erstattungen				
04	52	Bestandsveränderungen und aktivierte Eigenleistungen	-129,45			
05	55	Steuern und steuerähnliche Erträge einschl. Erträge aus gesetzlichen Umlagen				
06	547	Erträge aus Transferleistungen				
07	540-543	Erträge aus Zuweisungen u. Zuschüssen für lfd. Zwecke u. allgemeine Umlagen	-149,05			
08	546	Erträge a. Auflösung v. SoPo aus Investitionszuweisungen,-zuschüssen u.-beiträgen				
09	53	Sonstige ordentliche Erträge				
10		Summe der ordentlichen Erträge (Nr. 1 bis 9)	-223.799,10			
		Ordentliche Aufwendungen				
11	62, 63, 640-643, 647-649, 65	Personalaufwendungen	478.751,90			
12	644-646	Versorgungsaufwendungen	84.029,25			
13	60, 61, 67-69	Aufwendungen für Sach- und Dienstleistungen	205.373,08			
	(697)	davon: Einstellung in den Sonderposten				
14	66	Abschreibungen	354,00			
15	71	Aufwendungen f. Zuweisungen u. Zuschüsse sowie besondere Finanzaufwendungen	9.583,29			
16	73	Steueraufwendungen einschl. Aufwendungen aus gesetzl. Umlageverpflichtungen				
17	72	Transferaufwendungen				
18	70, 74, 76	Sonstige ordentliche Aufwendungen				
19		Summe d.ordentl.Aufwendungen (Nr. 11 bis 18)	778.091,52			
20		Verwaltungsergebnis (Nr. 10 ./ Nr. 19)	554.292,42			
21	56, 57	Finanzerträge	-277,00			
22	77	Finanzaufwendungen				
23		Finanzergebnis (Nr. 21 ./ Nr. 22)	-277,00			
24		Ordentliches Ergebnis (Verwaltungsergebnis und Finanzergebnis Nr. 20 und Nr. 23)	554.015,42			
25	59	Außerordentliche Erträge				
26	79	Außerordentliche Aufwendungen				
27		Außerordentliches Ergebnis (Nr. 25 ./ Nr. 26)				
28		Jahresergeb.vor int. Leistungsbez. (ordtl.u.außerordentl.Ergeb. (Nr.24 u.Nr.27)	554.015,42			
29		Erlöse aus internen Leistungsbeziehungen				
30		Kosten aus internen Leistungsbeziehungen	535,48			
31		Ergebnis der internen Leistungsbeziehungen	535,48			
32		Jahresergebnis nach internen Leistungsbeziehungen	554.550,90			

Jahresabschluss 2016

Teilergebnisrechnung Produkt 122.06.00 Personenstandswesen

Stadt Mörfelden-Walldorf

Nr.	Konten	Bezeichnung	Ergebnis des Vorjahres 2015	Fortg. Ansatz d. HHJahres 2016	Ergebnis des HHJahres 2016	Vergl. Ansatz/Ergebnis d.HHJahres
		Ordentliche Erträge				
01	50	Privatrechtliche Leistungsentgelte	-2.274,00			
02	51	Öffentlich-rechtliche Leistungsentgelte	-31.115,90			
03	548-549	Kostensatzleistungen und -erstattungen				
04	52	Bestandsveränderungen und aktivierte Eigenleistungen				
05	55	Steuern und steuerähnliche Erträge einschl. Erträge aus gesetzlichen Umlagen				
06	547	Erträge aus Transferleistungen				
07	540-543	Erträge aus Zuweisungen u. Zuschüssen für lfd. Zwecke u. allgemeine Umlagen				
08	546	Erträge a. Auflösung v. SoPo aus Investitionszuweisungen,-zuschüssen u.-beiträgen				
09	53	Sonstige ordentliche Erträge				
10		Summe der ordentlichen Erträge (Nr. 1 bis 9)	-33.389,90			
		Ordentliche Aufwendungen				
11	62, 63, 640-643, 647-649, 65	Personalaufwendungen	175.812,69			
12	644-646	Versorgungsaufwendungen	23.871,24			
13	60, 61, 67-69	Aufwendungen für Sach- und Dienstleistungen	20.675,11			
	(697)	davon: Einstellung in den Sonderposten				
14	66	Abschreibungen	515,00			
15	71	Aufwendungen f. Zuweisungen u. Zuschüsse sowie besondere Finanzaufwendungen				
16	73	Steueraufwendungen einschl. Aufwendungen aus gesetzl. Umlageverpflichtungen				
17	72	Transferaufwendungen				
18	70, 74, 76	Sonstige ordentliche Aufwendungen				
19		Summe d.ordentl.Aufwendungen (Nr. 11 bis 18)	220.874,04			
20		Verwaltungsergebnis (Nr. 10 ./ Nr. 19)	187.484,14			
21	56, 57	Finanzerträge				
22	77	Finanzaufwendungen				
23		Finanzergebnis (Nr. 21 ./ Nr. 22)				
24		Ordentliches Ergebnis (Verwaltungsergebnis und Finanzergebnis Nr. 20 und Nr. 23)	187.484,14			
25	59	Außerordentliche Erträge				
26	79	Außerordentliche Aufwendungen				
27		Außerordentliches Ergebnis (Nr. 25 ./ Nr. 26)				
28		Jahresergeb.vor int. Leistungsbez. (ordtl.u.außerordentl.Ergeb. (Nr.24 u.Nr.27)	187.484,14			
29		Erlöse aus internen Leistungsbeziehungen				
30		Kosten aus internen Leistungsbeziehungen	322,64			
31		Ergebnis der internen Leistungsbeziehungen	322,64			
32		Jahresergebnis nach internen Leistungsbeziehungen	187.806,78			

Jahresabschluss 2016

Teilergebnisrechnung Produkt 122.08.00 Örtliche Gerichtsbarkeit

Stadt Mörfelden-Walldorf

Nr.	Konten	Bezeichnung	Ergebnis des Vorjahres 2015	Fortg. Ansatz d. HHjahres 2016	Ergebnis des HHjahres 2016	Vergl. Ansatz/Ergebnis d.HHjahres
		Ordentliche Erträge				
01	50	Privatrechtliche Leistungsentgelte				
02	51	Öffentlich-rechtliche Leistungsentgelte				
03	548-549	Kostensatzleistungen und -erstattungen				
04	52	Bestandsveränderungen und aktivierte Eigenleistungen				
05	55	Steuern und steuerähnliche Erträge einschl. Erträge aus gesetzlichen Umlagen				
06	547	Erträge aus Transferleistungen				
07	540-543	Erträge aus Zuweisungen u. Zuschüssen für lfd. Zwecke u. allgemeine Umlagen				
08	546	Erträge a. Auflösung v. SoPo aus Investitionszuweisungen,-zuschüssen u.-beiträgen				
09	53	Sonstige ordentliche Erträge	-61,17			
10		Summe der ordentlichen Erträge (Nr. 1 bis 9)	-61,17			
		Ordentliche Aufwendungen				
11	62, 63, 640-643, 647-649, 65	Personalaufwendungen	49.127,19			
12	644-646	Versorgungsaufwendungen	31.199,97			
13	60, 61, 67-69	Aufwendungen für Sach- und Dienstleistungen	402,17			
	(697)	davon: Einstellung in den Sonderposten				
14	66	Abschreibungen				
15	71	Aufwendungen f. Zuweisungen u. Zuschüsse sowie besondere Finanzaufwendungen				
16	73	Steueraufwendungen einschl. Aufwendungen aus gesetzl. Umlageverpflichtungen				
17	72	Transferaufwendungen				
18	70, 74, 76	Sonstige ordentliche Aufwendungen				
19		Summe d.ordentl.Aufwendungen (Nr. 11 bis 18)	80.729,33			
20		Verwaltungsergebnis (Nr. 10 ./ Nr. 19)	80.668,16			
21	56, 57	Finanzerträge				
22	77	Finanzaufwendungen				
23		Finanzergebnis (Nr. 21 ./ Nr. 22)				
24		Ordentliches Ergebnis (Verwaltungsergebnis und Finanzergebnis Nr. 20 und Nr. 23)	80.668,16			
25	59	Außerordentliche Erträge				
26	79	Außerordentliche Aufwendungen				
27		Außerordentliches Ergebnis (Nr. 25 ./ Nr. 26)				
28		Jahresergeb.vor int. Leistungsbez. (ordtl.u.außerordentl.Ergeb. (Nr.24 u.Nr.27)	80.668,16			
29		Erlöse aus internen Leistungsbeziehungen				
30		Kosten aus internen Leistungsbeziehungen				
31		Ergebnis der internen Leistungsbeziehungen				
32		Jahresergebnis nach internen Leistungsbeziehungen	80.668,16			

Jahresabschluss 2016

Teilergebnisrechnung Budget 40 Sozial- und Wohnungsamt Stadt Mörfelden-Walldorf						
Nr.	Konten	Bezeichnung	Ergebnis des Vorjahres 2015	Fortg. Ansatz d. HHJahres 2016	Ergebnis des HHJahres 2016	Vergl. Ansatz/Ergebnis d.HHJahres
		Ordentliche Erträge				
01	50	Privatrechtliche Leistungsentgelte	-56.749,11	-642.800,00	-638.212,97	-4.587,03
02	51	Öffentlich-rechtliche Leistungsentgelte	-1.619.455,43	-1.811.500,00	-1.679.303,15	-132.196,85
03	548-549	Kostensatzleistungen und -erstattungen	-616.249,37	-584.900,00	-494.816,82	-90.083,18
04	52	Bestandsveränderungen und aktivierte Eigenleistungen	-130,71			
05	55	Steuern und steuerähnliche Erträge einschl. Erträge aus gesetzlichen Umlagen	-1,72		-3,94	3,94
06	547	Erträge aus Transferleistungen				
07	540-543	Erträge aus Zuweisungen u. Zuschüssen für lfd. Zwecke u. allgemeine Umlagen	-1.327.051,45	-1.307.325,00	-1.647.001,79	339.676,79
08	546	Erträge a. Auflösung v. SoPo aus Investitionszuweisungen,-zuschüssen u.-beiträgen	-59.063,00	-58.810,00	-116.155,85	57.345,85
09	53	Sonstige ordentliche Erträge	-424.160,65	-408.950,00	-444.696,19	35.746,19
10		Summe der ordentlichen Erträge (Nr. 1 bis 9)	-4.102.861,44	-4.814.285,00	-5.020.190,71	205.905,71
		Ordentliche Aufwendungen				
11	62, 63, 640-643, 647-649, 65	Personalaufwendungen	8.880.408,69	8.840.656,00	9.157.428,37	-316.772,37
12	644-646	Versorgungsaufwendungen	596.177,94	607.001,00	618.160,15	-11.159,15
13	60, 61, 67-69	Aufwendungen für Sach- und Dienstleistungen	1.218.007,92	1.608.510,00	1.460.316,08	148.193,92
	(697)	davon: Einstellung in den Sonderposten				
14	66	Abschreibungen	440.831,23	520.989,00	550.403,52	-29.414,52
15	71	Aufwendungen f. Zuweisungen u. Zuschüsse sowie besondere Finanzaufwendungen	1.409.524,47	1.863.811,00	1.670.386,83	193.424,17
16	73	Steueraufwendungen einschl. Aufwendungen aus gesetzl. Umlageverpflichtungen				
17	72	Transferaufwendungen	2.050,00	7.500,00	2.586,69	4.913,31
18	70, 74, 76	Sonstige ordentliche Aufwendungen	4.379,57	4.363,00	5.164,00	-801,00
19		Summe d.ordentl.Aufwendungen (Nr. 11 bis 18)	12.551.379,82	13.452.830,00	13.464.445,64	-11.615,64
20		Verwaltungsergebnis (Nr. 10 ./ Nr. 19)	8.448.518,38	8.638.545,00	8.444.254,93	194.290,07
21	56, 57	Finanzerträge	1.752,24		1.827,87	-1.827,87
22	77	Finanzaufwendungen	46,35		28,96	-28,96
23		Finanzergebnis (Nr. 21 ./ Nr. 22)	1.798,59		1.856,83	-1.856,83
24		Ordentliches Ergebnis (Verwaltungsergebnis und Finanzergebnis Nr. 20 und Nr. 23)	8.450.316,97	8.638.545,00	8.446.111,76	192.433,24
25	59	Außerordentliche Erträge	-3.352,65		-144,00	144,00
26	79	Außerordentliche Aufwendungen			4.028,67	-4.028,67
27		Außerordentliches Ergebnis (Nr. 25 ./ Nr. 26)	-3.352,65		3.884,67	-3.884,67
28		Jahresergeb.vor int. Leistungsbez. (ordtl.u.außerordentl.Ergeb. (Nr.24 u.Nr.27))	8.446.964,32	8.638.545,00	8.449.996,43	188.548,57
29		Erlöse aus internen Leistungsbeziehungen			-222,23	222,23
30		Kosten aus internen Leistungsbeziehungen	1.237.362,91	1.777.748,00	1.893.446,51	-115.698,51
31		Ergebnis der internen Leistungsbeziehungen	1.237.362,91	1.777.748,00	1.893.224,28	-115.476,28
32		Jahresergebnis nach internen Leistungsbeziehungen	9.684.327,23	10.416.293,00	10.343.220,71	73.072,29

Jahresabschluss 2016

Teilergebnisrechnung Produkt 111.02.40 Vorprodukt Amt 40

Stadt Mörfelden-Walldorf

Nr.	Konten	Bezeichnung	Ergebnis des Vorjahres 2015	Fortg. Ansatz d. HHjahres 2016	Ergebnis des HHjahres 2016	Vergl. Ansatz/Ergebnis d.HHjahres
		Ordentliche Erträge				
01	50	Privatrechtliche Leistungsentgelte				
02	51	Öffentlich-rechtliche Leistungsentgelte				
03	548-549	Kostensatzleistungen und -erstattungen				
04	52	Bestandsveränderungen und aktivierte Eigenleistungen				
05	55	Steuern und steuerähnliche Erträge einschl. Erträge aus gesetzlichen Umlagen				
06	547	Erträge aus Transferleistungen				
07	540-543	Erträge aus Zuweisungen u. Zuschüssen für lfd. Zwecke u. allgemeine Umlagen				
08	546	Erträge a. Auflösung v. SoPo aus Investitionszuweisungen,-zuschüssen u.-beiträgen	-29,00	-29,00	-29,00	
09	53	Sonstige ordentliche Erträge				
10		Summe der ordentlichen Erträge (Nr. 1 bis 9)	-29,00	-29,00	-29,00	
		Ordentliche Aufwendungen				
11	62, 63, 640-643, 647-649, 65	Personalaufwendungen	165.219,56	131.093,00	157.289,18	-26.196,18
12	644-646	Versorgungsaufwendungen	8.890,42	9.038,00	8.301,51	736,49
13	60, 61, 67-69	Aufwendungen für Sach- und Dienstleistungen	71.778,95	84.020,00	69.987,34	14.032,66
	(697)	davon: Einstellung in den Sonderposten				
14	66	Abschreibungen	1.966,33	1.881,00	1.999,70	-118,70
15	71	Aufwendungen f. Zuweisungen u. Zuschüsse sowie besondere Finanzaufwendungen				
16	73	Steueraufwendungen einschl. Aufwendungen aus gesetzl. Umlageverpflichtungen				
17	72	Transferaufwendungen				
18	70, 74, 76	Sonstige ordentliche Aufwendungen				
19		Summe d.ordentl.Aufwendungen (Nr. 11 bis 18)	247.855,26	226.032,00	237.577,73	-11.545,73
20		Verwaltungsergebnis (Nr. 10 ./ Nr. 19)	247.826,26	226.003,00	237.548,73	-11.545,73
21	56, 57	Finanzerträge				
22	77	Finanzaufwendungen				
23		Finanzergebnis (Nr. 21 ./ Nr. 22)				
24		Ordentliches Ergebnis (Verwaltungsergebnis und Finanzergebnis Nr. 20 und Nr. 23)	247.826,26	226.003,00	237.548,73	-11.545,73
25	59	Außerordentliche Erträge				
26	79	Außerordentliche Aufwendungen				
27		Außerordentliches Ergebnis (Nr. 25 ./ Nr. 26)				
28		Jahresergeb.vor int. Leistungsbez. (ordtl.u.außerordentl.Ergeb. (Nr.24 u.Nr.27))	247.826,26	226.003,00	237.548,73	-11.545,73
29		Erlöse aus internen Leistungsbeziehungen				
30		Kosten aus internen Leistungsbeziehungen	637,42	972,00	901,98	70,02
31		Ergebnis der internen Leistungsbeziehungen	637,42	972,00	901,98	70,02
32		Jahresergebnis nach internen Leistungsbeziehungen	248.463,68	226.975,00	238.450,71	-11.475,71

Jahresabschluss 2016

Teilfinanzrechnung

Produkt 111.02.40 Vorprodukt Amt 40

Stadt Mörfelden-Walldorf

Nr.	Bezeichnung	Ergebnis des Vorjahres 2015	Fortg. Ansatz des HHjahres 2016	Ergebnis des HHjahres 2016	Vergl. Ansatz/Ergeb. des HHjahres		
01	Einz. aus Investitionszuweis.,-zuschüssen u. -beiträgen						
02	+ Einz. aus Abg. v. Gegenst. d. Sachanl.verm. u. d. immat. AV						
03	+ Einz. aus Abg. v. Gegenst. d. Finanzanlagevermögens						
04	davon Einz. aus der Tilgung v. gewährten Krediten						
05	Summe investive Einzahlungen						
06	- Ausz. v. Invest. i. d. Sachanl.verm. u. immat. AV	-1.794,78	-5.000,00		-5.000,00		
07	davon Ausz. v. aktiv. Invest.zuw. u. -zuschüsse						
08	- Ausz. v. Invest. i. d. Finanzanlagevermögen						
09	davon Ausz. aus der Gewährung v. Krediten						
10	Summe investive Auszahlungen	-1.794,78	-5.000,00		-5.000,00		
11	Saldo aus Investitionstätigkeit (Einz. ./ . Ausz.)	-1.794,78	-5.000,00		-5.000,00		

Persönliche Kopie für:
 Pietsch
 Pietsch, Gerrit
 Mörfelden-Walldorf

Jahresabschluss 2016

Teilergebnisrechnung Produkt 241.01.00 Schülerbeförderung Stadt Mörfelden-Walldorf						
Nr.	Konten	Bezeichnung	Ergebnis des Vorjahres 2015	Fortg. Ansatz d. HHjahres 2016	Ergebnis des HHjahres 2016	Vergl. Ansatz/Ergebnis d.HHjahres
		Ordentliche Erträge				
01	50	Privatrechtliche Leistungsentgelte				
02	51	Öffentlich-rechtliche Leistungsentgelte				
03	548-549	Kostensatzleistungen und -erstattungen				
04	52	Bestandsveränderungen und aktivierte Eigenleistungen				
05	55	Steuern und steuerähnliche Erträge einschl. Erträge aus gesetzlichen Umlagen				
06	547	Erträge aus Transferleistungen				
07	540-543	Erträge aus Zuweisungen u. Zuschüssen für lfd. Zwecke u. allgemeine Umlagen				
08	546	Erträge a. Auflösung v. SoPo aus Investitionszuweisungen,-zuschüssen u.-beiträgen				
09	53	Sonstige ordentliche Erträge				
10		Summe der ordentlichen Erträge (Nr. 1 bis 9)				
		Ordentliche Aufwendungen				
11	62, 63, 640-643, 647-649, 65	Personalaufwendungen				
12	644-646	Versorgungsaufwendungen				
13	60, 61, 67-69	Aufwendungen für Sach- und Dienstleistungen	151,19			
	(697)	davon: Einstellung in den Sonderposten				
14	66	Abschreibungen				
15	71	Aufwendungen f. Zuweisungen u. Zuschüsse sowie besondere Finanzaufwendungen	14.239,29			
16	73	Steueraufwendungen einschl. Aufwendungen aus gesetzl. Umlageverpflichtungen				
17	72	Transferaufwendungen				
18	70, 74, 76	Sonstige ordentliche Aufwendungen				
19		Summe d.ordentl.Aufwendungen (Nr. 11 bis 18)	14.390,48			
20		Verwaltungsergebnis (Nr. 10 ./ Nr. 19)	14.390,48			
21	56, 57	Finanzerträge				
22	77	Finanzaufwendungen				
23		Finanzergebnis (Nr. 21 ./ Nr. 22)				
24		Ordentliches Ergebnis (Verwaltungsergebnis und Finanzergebnis Nr. 20 und Nr. 23)	14.390,48			
25	59	Außerordentliche Erträge				
26	79	Außerordentliche Aufwendungen				
27		Außerordentliches Ergebnis (Nr. 25 ./ Nr. 26)				
28		Jahresergeb.vor int. Leistungsbez. (ordtl.u.außerordentl.Ergeb. (Nr.24 u.Nr.27)	14.390,48			
29		Erlöse aus internen Leistungsbeziehungen				
30		Kosten aus internen Leistungsbeziehungen				
31		Ergebnis der internen Leistungsbeziehungen				
32		Jahresergebnis nach internen Leistungsbeziehungen	14.390,48			

Jahresabschluss 2016

Teilergebnisrechnung

Produkt 242.01.00 Betreuung von Kindern in Grundschulen

Stadt Mörfelden-Walldorf

Nr.	Konten	Bezeichnung	Ergebnis des Vorjahres 2015	Fortg. Ansatz d. HHjahres 2016	Ergebnis des HHjahres 2016	Vergl. Ansatz/Ergebnis d.HHjahres
		Ordentliche Erträge				
01	50	Privatrechtliche Leistungsentgelte				
02	51	Öffentlich-rechtliche Leistungsentgelte	-209.111,00	-174.300,00	-174.987,75	687,75
03	548-549	Kostensatzleistungen und -erstattungen	-213.989,27	-198.900,00	-104.645,11	-94.254,89
04	52	Bestandsveränderungen und aktivierte Eigenleistungen				
05	55	Steuern und steuerähnliche Erträge einschl. Erträge aus gesetzlichen Umlagen	-1,50		-1,50	1,50
06	547	Erträge aus Transferleistungen				
07	540-543	Erträge aus Zuweisungen u. Zuschüssen für lfd. Zwecke u. allgemeine Umlagen	-41.369,30	-17.000,00	-21.767,20	4.767,20
08	546	Erträge a. Auflösung v. SoPo aus Investitionszuweisungen,-zuschüssen u.-beiträgen				
09	53	Sonstige ordentliche Erträge	-48.932,32	-40.000,00	-42.746,91	2.746,91
10		Summe der ordentlichen Erträge (Nr. 1 bis 9)	-513.403,39	-430.200,00	-344.148,47	-86.051,53
		Ordentliche Aufwendungen				
11	62, 63, 640-643, 647-649, 65	Personalaufwendungen	522.230,04	518.848,00	594.425,08	-75.577,08
12	644-646	Versorgungsaufwendungen	35.801,82	35.706,00	42.011,41	-6.305,41
13	60, 61, 67-69	Aufwendungen für Sach- und Dienstleistungen	47.006,49	60.875,00	49.150,49	11.724,51
	(697)	davon: Einstellung in den Sonderposten				
14	66	Abschreibungen	3.680,73	3.618,00	3.984,86	-366,86
15	71	Aufwendungen f. Zuweisungen u. Zuschüsse sowie besondere Finanzaufwendungen				
16	73	Steueraufwendungen einschl. Aufwendungen aus gesetzl. Umlageverpflichtungen				
17	72	Transferaufwendungen				
18	70, 74, 76	Sonstige ordentliche Aufwendungen				
19		Summe d.ordentl.Aufwendungen (Nr. 11 bis 18)	608.719,08	619.047,00	689.571,84	-70.524,84
20		Verwaltungsergebnis (Nr. 10 ./ Nr. 19)	95.315,69	188.847,00	345.423,37	-156.576,37
21	56, 57	Finanzerträge				
22	77	Finanzaufwendungen				
23		Finanzergebnis (Nr. 21 ./ Nr. 22)				
24		Ordentliches Ergebnis (Verwaltungsergebnis und Finanzergebnis Nr. 20 und Nr. 23)	95.315,69	188.847,00	345.423,37	-156.576,37
25	59	Außerordentliche Erträge				
26	79	Außerordentliche Aufwendungen				
27		Außerordentliches Ergebnis (Nr. 25 ./ Nr. 26)				
28		Jahresergeb.vor int. Leistungsbez. (ordtl.u.außerordentl.Ergeb. (Nr.24 u.Nr.27))	95.315,69	188.847,00	345.423,37	-156.576,37
29		Erlöse aus internen Leistungsbeziehungen				
30		Kosten aus internen Leistungsbeziehungen	2.691,89	9.006,00	5.717,47	3.288,53
31		Ergebnis der internen Leistungsbeziehungen	2.691,89	9.006,00	5.717,47	3.288,53
32		Jahresergebnis nach internen Leistungsbeziehungen	98.007,58	197.853,00	351.140,84	-153.287,84

Jahresabschluss 2016

Teilfinanzrechnung

Produkt 242.01.00 Betreuung von Kindern in Grundschulen

Stadt Mörfelden-Walldorf

Nr.	Bezeichnung	Ergebnis des Vorjahres 2015	Fortg. Ansatz des HHjahres 2016	Ergebnis des HHjahres 2016	Vergl. Ansatz/Ergeb. des HHjahres		
01	Einz. aus Investitionszuweis.,-zuschüssen u. -beiträgen						
02	+ Einz. aus Abg. v. Gegenst. d. Sachanl.verm. u. d. immat. AV						
03	+ Einz. aus Abg. v. Gegenst. d. Finanzanlagevermögens						
04	davon Einz. aus der Tilgung v. gewährten Krediten						
05	Summe investive Einzahlungen						
06	- Ausz. v. Invest. i. d. Sachanl.verm. u. immat. AV	-9.665,14	-1.550,00	-5.223,91	3.673,91		
07	davon Ausz. v. aktiv. Invest.zuw. u. -zuschüsse						
08	- Ausz. v. Invest. i. d. Finanzanlagevermögen						
09	davon Ausz. aus der Gewährung v. Krediten						
10	Summe investive Auszahlungen	-9.665,14	-1.550,00	-5.223,91	3.673,91		
11	Saldo aus Investitionstätigkeit (Einz. ./ Ausz.)	-9.665,14	-1.550,00	-5.223,91	3.673,91		

Persönliche Kopie für:
 Pietsch
 Pietsch, Gerrit
 Mörfelden-Walldorf

Jahresabschluss 2016

Teilergebnisrechnung Produkt 242.03.00 Schulförderung (40) Stadt Mörfelden-Walldorf						
Nr.	Konten	Bezeichnung	Ergebnis des Vorjahres 2015	Fortg. Ansatz d. HHjahres 2016	Ergebnis des HHjahres 2016	Vergl. Ansatz/Ergebnis d.HHjahres
		Ordentliche Erträge				
01	50	Privatrechtliche Leistungsentgelte				
02	51	Öffentlich-rechtliche Leistungsentgelte				
03	548-549	Kostensatzleistungen und -erstattungen				
04	52	Bestandsveränderungen und aktivierte Eigenleistungen				
05	55	Steuern und steuerähnliche Erträge einschl. Erträge aus gesetzlichen Umlagen				
06	547	Erträge aus Transferleistungen				
07	540-543	Erträge aus Zuweisungen u. Zuschüssen für lfd. Zwecke u. allgemeine Umlagen				
08	546	Erträge a. Auflösung v. SoPo aus Investitionszuweisungen,-zuschüssen u.-beiträgen				
09	53	Sonstige ordentliche Erträge				
10		Summe der ordentlichen Erträge (Nr. 1 bis 9)				
		Ordentliche Aufwendungen				
11	62, 63, 640-643, 647-649, 65	Personalaufwendungen				
12	644-646	Versorgungsaufwendungen				
13	60, 61, 67-69	Aufwendungen für Sach- und Dienstleistungen				
	(697)	davon: Einstellung in den Sonderposten				
14	66	Abschreibungen				
15	71	Aufwendungen f. Zuweisungen u. Zuschüsse sowie besondere Finanzaufwendungen	50.043,17	53.000,00	52.430,01	569,99
16	73	Steueraufwendungen einschl. Aufwendungen aus gesetzl. Umlageverpflichtungen				
17	72	Transferaufwendungen				
18	70, 74, 76	Sonstige ordentliche Aufwendungen				
19		Summe d.ordentl.Aufwendungen (Nr. 11 bis 18)	50.043,17	53.000,00	52.430,01	569,99
20		Verwaltungsergebnis (Nr. 10 ./ Nr. 19)	50.043,17	53.000,00	52.430,01	569,99
21	56, 57	Finanzerträge				
22	77	Finanzaufwendungen				
23		Finanzergebnis (Nr. 21 ./ Nr. 22)				
24		Ordentliches Ergebnis (Verwaltungsergebnis und Finanzergebnis Nr. 20 und Nr. 23)	50.043,17	53.000,00	52.430,01	569,99
25	59	Außerordentliche Erträge				
26	79	Außerordentliche Aufwendungen				
27		Außerordentliches Ergebnis (Nr. 25 ./ Nr. 26)				
28		Jahresergeb.vor int. Leistungsbez. (ordtl.u.außerordentl.Ergb. (Nr.24 u.Nr.27)	50.043,17	53.000,00	52.430,01	569,99
29		Erlöse aus internen Leistungsbeziehungen				
30		Kosten aus internen Leistungsbeziehungen				
31		Ergebnis der internen Leistungsbeziehungen				
32		Jahresergebnis nach internen Leistungsbeziehungen	50.043,17	53.000,00	52.430,01	569,99

Jahresabschluss 2016

Teilergebnisrechnung Produkt 311.01.00 Sozialberatung

Stadt Mörfelden-Walldorf

Nr.	Konten	Bezeichnung	Ergebnis des Vorjahres 2015	Fortg. Ansatz d. HHjahres 2016	Ergebnis des HHjahres 2016	Vergl. Ansatz/Ergebnis d.HHjahres
		Ordentliche Erträge				
01	50	Privatrechtliche Leistungsentgelte				
02	51	Öffentlich-rechtliche Leistungsentgelte				
03	548-549	Kostensatzleistungen und -erstattungen				
04	52	Bestandsveränderungen und aktivierte Eigenleistungen				
05	55	Steuern und steuerähnliche Erträge einschl. Erträge aus gesetzlichen Umlagen				
06	547	Erträge aus Transferleistungen				
07	540-543	Erträge aus Zuweisungen u. Zuschüssen für lfd. Zwecke u. allgemeine Umlagen	-10.000,00	-10.000,00	-10.000,00	
08	546	Erträge a. Auflösung v. SoPo aus Investitionszuweisungen,-zuschüssen u.-beiträgen				
09	53	Sonstige ordentliche Erträge				
10		Summe der ordentlichen Erträge (Nr. 1 bis 9)	-10.000,00	-10.000,00	-10.000,00	
		Ordentliche Aufwendungen				
11	62, 63, 640-643, 647-649, 65	Personalaufwendungen	79.408,45	74.880,00	65.390,66	9.489,34
12	644-646	Versorgungsaufwendungen	5.259,86	5.162,00	4.374,43	787,57
13	60, 61, 67-69	Aufwendungen für Sach- und Dienstleistungen	17,74	194,00	333,80	-139,80
	(697)	davon: Einstellung in den Sonderposten				
14	66	Abschreibungen				
15	71	Aufwendungen f. Zuweisungen u. Zuschüsse sowie besondere Finanzaufwendungen				
16	73	Steueraufwendungen einschl. Aufwendungen aus gesetzl. Umlageverpflichtungen				
17	72	Transferaufwendungen	50,00	1.000,00	513,00	487,00
18	70, 74, 76	Sonstige ordentliche Aufwendungen				
19		Summe d.ordentl.Aufwendungen (Nr. 11 bis 18)	84.736,05	81.236,00	70.611,89	10.624,11
20		Verwaltungsergebnis (Nr. 10 ./ Nr. 19)	74.736,05	71.236,00	60.611,89	10.624,11
21	56, 57	Finanzerträge				
22	77	Finanzaufwendungen				
23		Finanzergebnis (Nr. 21 ./ Nr. 22)				
24		Ordentliches Ergebnis (Verwaltungsergebnis und Finanzergebnis Nr. 20 und Nr. 23)	74.736,05	71.236,00	60.611,89	10.624,11
25	59	Außerordentliche Erträge				
26	79	Außerordentliche Aufwendungen				
27		Außerordentliches Ergebnis (Nr. 25 ./ Nr. 26)				
28		Jahresergeb.vor int. Leistungsbez. (ordtl.u.außerordentl.Ergeb. (Nr.24 u.Nr.27))	74.736,05	71.236,00	60.611,89	10.624,11
29		Erlöse aus internen Leistungsbeziehungen				
30		Kosten aus internen Leistungsbeziehungen		102,00	419,87	-317,87
31		Ergebnis der internen Leistungsbeziehungen		102,00	419,87	-317,87
32		Jahresergebnis nach internen Leistungsbeziehungen	74.736,05	71.338,00	61.031,76	10.306,24

Jahresabschluss 2016

Teilergebnisrechnung

Produkt 313.01.00 Wohnraumversorgung von Asylbewerbern

Stadt Mörfelden-Walldorf

Nr.	Konten	Bezeichnung	Ergebnis des Vorjahres 2015	Fortg. Ansatz d. HHjahres 2016	Ergebnis des HHjahres 2016	Vergl. Ansatz/Ergebnis d.HHjahres
		Ordentliche Erträge				
01	50	Privatrechtliche Leistungsentgelte	-11.243,52	-595.000,00	-592.869,62	-2.130,38
02	51	Öffentlich-rechtliche Leistungsentgelte				
03	548-549	Kostensatzleistungen und -erstattungen				
04	52	Bestandsveränderungen und aktivierte Eigenleistungen				
05	55	Steuern und steuerähnliche Erträge einschl. Erträge aus gesetzlichen Umlagen				
06	547	Erträge aus Transferleistungen				
07	540-543	Erträge aus Zuweisungen u. Zuschüssen für lfd. Zwecke u. allgemeine Umlagen				
08	546	Erträge a. Auflösung v. SoPo aus Investitionszuweisungen,-zuschüssen u.-beiträgen				
09	53	Sonstige ordentliche Erträge	-5.071,68	-5.000,00	-4.956,48	-43,52
10		Summe der ordentlichen Erträge (Nr. 1 bis 9)	-16.315,20	-600.000,00	-597.826,10	-2.173,90
		Ordentliche Aufwendungen				
11	62, 63, 640-643, 647-649, 65	Personalaufwendungen			63.009,03	-63.009,03
12	644-646	Versorgungsaufwendungen			4.335,16	-4.335,16
13	60, 61, 67-69	Aufwendungen für Sach- und Dienstleistungen	101.806,18	178.625,00	201.465,75	-22.840,75
	(697)	davon: Einstellung in den Sonderposten				
14	66	Abschreibungen	-192,85		977,27	-977,27
15	71	Aufwendungen f. Zuweisungen u. Zuschüsse sowie besondere Finanzaufwendungen		172.000,00	167.230,57	4.769,43
16	73	Steueraufwendungen einschl. Aufwendungen aus gesetzl. Umlageverpflichtungen				
17	72	Transferaufwendungen				
18	70, 74, 76	Sonstige ordentliche Aufwendungen	408,94	1.000,00	408,94	591,06
19		Summe d.ordentl.Aufwendungen (Nr. 11 bis 18)	102.022,27	351.625,00	437.426,72	-85.801,72
20		Verwaltungsergebnis (Nr. 10 ./ Nr. 19)	85.707,07	-248.375,00	-160.399,38	-87.975,62
21	56, 57	Finanzerträge				
22	77	Finanzaufwendungen				
23		Finanzergebnis (Nr. 21 ./ Nr. 22)				
24		Ordentliches Ergebnis (Verwaltungsergebnis und Finanzergebnis Nr. 20 und Nr. 23)	85.707,07	-248.375,00	-160.399,38	-87.975,62
25	59	Außerordentliche Erträge				
26	79	Außerordentliche Aufwendungen				
27		Außerordentliches Ergebnis (Nr. 25 ./ Nr. 26)				
28		Jahresergeb.vor int. Leistungsbez. (ordtl.u.außerordentl.Ergb. (Nr.24 u.Nr.27))	85.707,07	-248.375,00	-160.399,38	-87.975,62
29		Erlöse aus internen Leistungsbeziehungen				
30		Kosten aus internen Leistungsbeziehungen	22.493,50		32.917,35	-32.917,35
31		Ergebnis der internen Leistungsbeziehungen	22.493,50		32.917,35	-32.917,35
32		Jahresergebnis nach internen Leistungsbeziehungen	108.200,57	-248.375,00	-127.482,03	-120.892,97

Jahresabschluss 2016

Teilfinanzrechnung

Produkt 313.01.00 Wohnraumversorgung von Asylbewerbern

Stadt Mörfelden-Walldorf

Nr.	Bezeichnung	Ergebnis des Vorjahres 2015	Fortg. Ansatz des HHjahres 2016	Ergebnis des HHjahres 2016	Vergl. Ansatz/Ergeb. des HHjahres		
01	Einz. aus Investitionszuweis.,-zuschüssen u. -beiträgen						
02	+ Einz. aus Abg. v. Gegenst. d. Sachanl.verm. u. d. immat. AV						
03	+ Einz. aus Abg. v. Gegenst. d. Finanzanlagevermögens						
04	davon Einz. aus der Tilgung v. gewährten Krediten						
05	Summe investive Einzahlungen						
06	- Ausz. v. Invest. i. d. Sachanl.verm. u. immat. AV	-23.588,64	-6.230,00	-173.026,15	166.796,15		
07	davon Ausz. v. aktiv. Invest.zuw. u. -zuschüsse						
08	- Ausz. v. Invest. i. d. Finanzanlagevermögen						
09	davon Ausz. aus der Gewährung v. Krediten						
10	Summe investive Auszahlungen	-23.588,64	-6.230,00	-173.026,15	166.796,15		
11	Saldo aus Investitionstätigkeit (Einz. ./ Ausz.)	-23.588,64	-6.230,00	-173.026,15	166.796,15		

Persönliche Kopie für:
 Pietsch
 Pietsch, Gerrit
 Mörfelden-Walldorf

Jahresabschluss 2016

Teilergebnisrechnung Produkt 315.01.00 Wohnraumversorgung Stadt Mörfelden-Walldorf						
Nr.	Konten	Bezeichnung	Ergebnis des Vorjahres 2015	Fortg. Ansatz d. HHJahres 2016	Ergebnis des HHJahres 2016	Vergl. Ansatz/Ergebnis d.HHJahres
		Ordentliche Erträge				
01	50	Privatrechtliche Leistungsentgelte				
02	51	Öffentlich-rechtliche Leistungsentgelte				
03	548-549	Kostensatzleistungen und -erstattungen			-180,00	180,00
04	52	Bestandsveränderungen und aktivierte Eigenleistungen				
05	55	Steuern und steuerähnliche Erträge einschl. Erträge aus gesetzlichen Umlagen				
06	547	Erträge aus Transferleistungen				
07	540-543	Erträge aus Zuweisungen u. Zuschüssen für lfd. Zwecke u. allgemeine Umlagen				
08	546	Erträge a. Auflösung v. SoPo aus Investitionszuweisungen,-zuschüssen u.-beiträgen				
09	53	Sonstige ordentliche Erträge				
10		Summe der ordentlichen Erträge (Nr. 1 bis 9)			-180,00	180,00
		Ordentliche Aufwendungen				
11	62, 63, 640-643, 647-649, 65	Personalaufwendungen	84.459,10	47.433,00	70.695,08	-23.262,08
12	644-646	Versorgungsaufwendungen	5.889,75	3.254,00	4.914,76	-1.660,76
13	60, 61, 67-69	Aufwendungen für Sach- und Dienstleistungen	7.856,93	8.959,00	9.500,81	-541,81
	(697)	davon: Einstellung in den Sonderposten				
14	66	Abschreibungen	250,00	250,00	250,00	
15	71	Aufwendungen f. Zuweisungen u. Zuschüsse sowie besondere Finanzaufwendungen				
16	73	Steueraufwendungen einschl. Aufwendungen aus gesetzl. Umlageverpflichtungen				
17	72	Transferaufwendungen			180,00	-180,00
18	70, 74, 76	Sonstige ordentliche Aufwendungen				
19		Summe d.ordentl.Aufwendungen (Nr. 11 bis 18)	98.455,78	59.896,00	85.540,65	-25.644,65
20		Verwaltungsergebnis (Nr. 10 ./ Nr. 19)	98.455,78	59.896,00	85.360,65	-25.464,65
21	56, 57	Finanzerträge				
22	77	Finanzaufwendungen				
23		Finanzergebnis (Nr. 21 ./ Nr. 22)				
24		Ordentliches Ergebnis (Verwaltungsergebnis und Finanzergebnis Nr. 20 und Nr. 23)	98.455,78	59.896,00	85.360,65	-25.464,65
25	59	Außerordentliche Erträge				
26	79	Außerordentliche Aufwendungen				
27		Außerordentliches Ergebnis (Nr. 25 ./ Nr. 26)				
28		Jahresergeb.vor int. Leistungsbez. (ordtl.u.außerordentl.Ergeb. (Nr.24 u.Nr.27))	98.455,78	59.896,00	85.360,65	-25.464,65
29		Erlöse aus internen Leistungsbeziehungen				
30		Kosten aus internen Leistungsbeziehungen	128,08	1.219,00	182,17	1.036,83
31		Ergebnis der internen Leistungsbeziehungen	128,08	1.219,00	182,17	1.036,83
32		Jahresergebnis nach internen Leistungsbeziehungen	98.583,86	61.115,00	85.542,82	-24.427,82

Jahresabschluss 2016

Teilfinanzrechnung Produkt 315.01.00 Wohnraumversorgung

Stadt Mörfelden-Walldorf

Nr.	Bezeichnung	Ergebnis des Vorjahres 2015	Fortg. Ansatz des HHjahres 2016	Ergebnis des HHjahres 2016	Vergl. Ansatz/Ergeb. des HHjahres		
01	Einz. aus Investitionszuweis.,-zuschüssen u. - beiträgen						
02	+ Einz. aus Abg. v. Gegenst. d. Sachanl.verm. u. d. immat. AV						
03	+ Einz. aus Abg. v. Gegenst. d. Finanzanlagevermögens						
04	davon Einz. aus der Tilgung v. gewährten Krediten						
05	Summe investive Einzahlungen						
06	- Ausz. v. Invest. i. d. Sachanl.verm. u. immat. AV		-2.000,00		-2.000,00		
07	davon Ausz. v. aktiv. Invest.zuw. u. -zuschüsse						
08	- Ausz. v. Invest. i. d. Finanzanlagevermögen						
09	davon Ausz. aus der Gewährung v. Krediten						
10	Summe investive Auszahlungen		-2.000,00		-2.000,00		
11	Saldo aus Investitionstätigkeit (Einz. ./ . Ausz.)		-2.000,00		-2.000,00		

Persönliche Kopie für:
 Pietsch
 Pietsch, Gerrit
 Mörfelden-Walldorf

Jahresabschluss 2016

Teilergebnisrechnung Produkt 315.02.00 Obdachlosenhilfe

Stadt Mörfelden-Walldorf

Nr.	Konten	Bezeichnung	Ergebnis des Vorjahres 2015	Fortg. Ansatz d. HHjahres 2016	Ergebnis des HHjahres 2016	Vergl. Ansatz/Ergebnis d.HHjahres
		Ordentliche Erträge				
01	50	Privatrechtliche Leistungsentgelte	-3.915,00			
02	51	Öffentlich-rechtliche Leistungsentgelte	-49.347,36	-40.000,00	-45.374,01	5.374,01
03	548-549	Kostensatzleistungen und -erstattungen			-22.015,67	22.015,67
04	52	Bestandsveränderungen und aktivierte Eigenleistungen				
05	55	Steuern und steuerähnliche Erträge einschl. Erträge aus gesetzlichen Umlagen	-0,10		-0,10	0,10
06	547	Erträge aus Transferleistungen				
07	540-543	Erträge aus Zuweisungen u. Zuschüssen für lfd. Zwecke u. allgemeine Umlagen				
08	546	Erträge a. Auflösung v. SoPo aus Investitionszuweisungen,-zuschüssen u.-beiträgen				
09	53	Sonstige ordentliche Erträge	-40.936,39	-32.400,00	-38.528,57	6.128,57
10		Summe der ordentlichen Erträge (Nr. 1 bis 9)	-94.198,85	-72.400,00	-105.918,35	33.518,35
		Ordentliche Aufwendungen				
11	62, 63, 640-643, 647-649, 65	Personalaufwendungen	37.596,99	46.137,00	22.843,39	23.293,61
12	644-646	Versorgungsaufwendungen	2.622,16	3.181,00	1.581,30	1.599,70
13	60, 61, 67-69	Aufwendungen für Sach- und Dienstleistungen	57.931,81	57.718,00	52.269,10	5.448,90
	(697)	davon: Einstellung in den Sonderposten				
14	66	Abschreibungen	32.271,40	11.400,00	34.042,27	-22.642,27
15	71	Aufwendungen f. Zuweisungen u. Zuschüsse sowie besondere Finanzaufwendungen				
16	73	Steueraufwendungen einschl. Aufwendungen aus gesetzl. Umlageverpflichtungen				
17	72	Transferaufwendungen		6.500,00	1.893,69	4.606,31
18	70, 74, 76	Sonstige ordentliche Aufwendungen	2.647,86	2.274,00	3.445,29	-1.171,29
19		Summe d.ordentl.Aufwendungen (Nr. 11 bis 18)	133.070,22	127.210,00	116.075,04	11.134,96
20		Verwaltungsergebnis (Nr. 10 ./ Nr. 19)	38.871,37	54.810,00	10.156,69	44.653,31
21	56, 57	Finanzerträge				
22	77	Finanzaufwendungen				
23		Finanzergebnis (Nr. 21 ./ Nr. 22)				
24		Ordentliches Ergebnis (Verwaltungsergebnis und Finanzergebnis Nr. 20 und Nr. 23)	38.871,37	54.810,00	10.156,69	44.653,31
25	59	Außerordentliche Erträge	-3.233,65			
26	79	Außerordentliche Aufwendungen				
27		Außerordentliches Ergebnis (Nr. 25 ./ Nr. 26)	-3.233,65			
28		Jahresergeb.vor int. Leistungsbez. (ordtl.u.außerordentl.Ergeb. (Nr.24 u.Nr.27)	35.637,72	54.810,00	10.156,69	44.653,31
29		Erlöse aus internen Leistungsbeziehungen				
30		Kosten aus internen Leistungsbeziehungen	84.536,81	66.626,00	81.778,22	-15.152,22
31		Ergebnis der internen Leistungsbeziehungen	84.536,81	66.626,00	81.778,22	-15.152,22
32		Jahresergebnis nach internen Leistungsbeziehungen	120.174,53	121.436,00	91.934,91	29.501,09

Jahresabschluss 2016

Teilfinanzrechnung Produkt 315.02.00 Obdachlosenhilfe

Stadt Mörfelden-Walldorf

Nr.	Bezeichnung	Ergebnis des Vorjahres 2015	Fortg. Ansatz des HHjahres 2016	Ergebnis des HHjahres 2016	Vergl. Ansatz/Ergeb. des HHjahres		
01	Einz. aus Investitionszuweis.,-zuschüssen u. -beiträgen						
02	+ Einz. aus Abg. v. Gegenst. d. Sachanl.verm. u. d. immat. AV	21.509,12					
03	+ Einz. aus Abg. v. Gegenst. d. Finanzanlagevermögens						
04	davon Einz. aus der Tilgung v. gewährten Krediten						
05	Summe investive Einzahlungen	21.509,12					
06	- Ausz. v. Invest. i. d. Sachanl.verm. u. immat. AV		-5.000,00		-5.000,00		
07	davon Ausz. v. aktiv. Invest.zuw. u. -zuschüsse						
08	- Ausz. v. Invest. i. d. Finanzanlagevermögen						
09	davon Ausz. aus der Gewährung v. Krediten						
10	Summe investive Auszahlungen		-5.000,00		-5.000,00		
11	Saldo aus Investitionstätigkeit (Einz. ./ . Ausz.)	21.509,12	-5.000,00		-5.000,00		

Persönliche Kopie für:
 Pietsch
 Pietsch, Gerrit
 Mörfelden-Walldorf

Jahresabschluss 2016

Teilergebnisrechnung Produkt 331.01.00 Förderung von sozialen Einrichtungen Stadt Mörfelden-Walldorf						
Nr.	Konten	Bezeichnung	Ergebnis des Vorjahres 2015	Fortg. Ansatz d. HHJahres 2016	Ergebnis des HHJahres 2016	Vergl. Ansatz/Ergebnis d.HHJahres
		Ordentliche Erträge				
01	50	Privatrechtliche Leistungsentgelte				
02	51	Öffentlich-rechtliche Leistungsentgelte	-340,00	-200,00	-160,00	-40,00
03	548-549	Kostensatzleistungen und -erstattungen				
04	52	Bestandsveränderungen und aktivierte Eigenleistungen				
05	55	Steuern und steuerähnliche Erträge einschl. Erträge aus gesetzlichen Umlagen				
06	547	Erträge aus Transferleistungen				
07	540-543	Erträge aus Zuweisungen u. Zuschüssen für lfd. Zwecke u. allgemeine Umlagen			-49.579,59	49.579,59
08	546	Erträge a. Auflösung v. SoPo aus Investitionszuweisungen,-zuschüssen u.-beiträgen	-19,00	-19,00	-19,00	
09	53	Sonstige ordentliche Erträge	-7.577,23	-10.000,00	-8.862,94	-1.137,06
10		Summe der ordentlichen Erträge (Nr. 1 bis 9)	-7.936,23	-10.219,00	-58.621,53	48.402,53
		Ordentliche Aufwendungen				
11	62, 63, 640-643, 647-649, 65	Personalaufwendungen	39.639,15	42.563,00	40.563,56	1.999,44
12	644-646	Versorgungsaufwendungen	2.733,03	2.934,00	2.759,87	174,13
13	60, 61, 67-69	Aufwendungen für Sach- und Dienstleistungen	14.336,75	39.439,00	40.289,19	-850,19
	(697)	davon: Einstellung in den Sonderposten				
14	66	Abschreibungen	12.565,66	12.129,00	12.028,00	101,00
15	71	Aufwendungen f. Zuweisungen u. Zuschüsse sowie besondere Finanzaufwendungen	1.204.953,44	1.456.675,00	1.293.583,31	163.091,69
16	73	Steueraufwendungen einschl. Aufwendungen aus gesetzl. Umlageverpflichtungen				
17	72	Transferaufwendungen				
18	70, 74, 76	Sonstige ordentliche Aufwendungen				
19		Summe d.ordentl.Aufwendungen (Nr. 11 bis 18)	1.274.228,03	1.553.740,00	1.389.223,93	164.516,07
20		Verwaltungsergebnis (Nr. 10 ./ Nr. 19)	1.266.291,80	1.543.521,00	1.330.602,40	212.918,60
21	56, 57	Finanzerträge				
22	77	Finanzaufwendungen				
23		Finanzergebnis (Nr. 21 ./ Nr. 22)				
24		Ordentliches Ergebnis (Verwaltungsergebnis und Finanzergebnis Nr. 20 und Nr. 23)	1.266.291,80	1.543.521,00	1.330.602,40	212.918,60
25	59	Außerordentliche Erträge			-44,00	44,00
26	79	Außerordentliche Aufwendungen			2.876,67	-2.876,67
27		Außerordentliches Ergebnis (Nr. 25 ./ Nr. 26)			2.832,67	-2.832,67
28		Jahresergeb.vor int. Leistungsbez. (ordtl.u.außerordentl.Ergb. (Nr.24 u.Nr.27))	1.266.291,80	1.543.521,00	1.333.435,07	210.085,93
29		Erlöse aus internen Leistungsbeziehungen			-166,93	166,93
30		Kosten aus internen Leistungsbeziehungen	38.555,28	43.239,00	25.184,26	18.054,74
31		Ergebnis der internen Leistungsbeziehungen	38.555,28	43.239,00	25.017,33	18.221,67
32		Jahresergebnis nach internen Leistungsbeziehungen	1.304.847,08	1.586.760,00	1.358.452,40	228.307,60

Jahresabschluss 2016

Teilfinanzrechnung

Produkt 331.01.00 Förderung von sozialen Einrichtungen

Stadt Mörfelden-Walldorf

Nr.	Bezeichnung	Ergebnis des Vorjahres 2015	Fortg. Ansatz des HHjahres 2016	Ergebnis des HHjahres 2016	Vergl. Ansatz/Ergeb. des HHjahres		
01	Einz. aus Investitionszuweis.,-zuschüssen u. -beiträgen						
02	+ Einz. aus Abg. v. Gegenst. d. Sachanl.verm. u. d. immat. AV			148,54	-148,54		
03	+ Einz. aus Abg. v. Gegenst. d. Finanzanlagevermögens						
04	davon Einz. aus der Tilgung v. gewährten Krediten						
05	Summe investive Einzahlungen			148,54	-148,54		
06	- Ausz. v. Invest. i. d. Sachanl.verm. u. immat. AV						
07	davon Ausz. v. aktiv. Invest.zuw. u. -zuschüsse						
08	- Ausz. v. Invest. i. d. Finanzanlagevermögen						
09	davon Ausz. aus der Gewährung v. Krediten						
10	Summe investive Auszahlungen						
11	Saldo aus Investitionstätigkeit (Einz. ./ Ausz.)			148,54	-148,54		

Persönliche Kopie für:
 Pietsch
 Pietsch, Gerrit
 Mörfelden-Walldorf

Jahresabschluss 2016

Teilergebnisrechnung						
Produkt 362.01.00 Kinder- und Jugendförderung						
Stadt Mörfelden-Walldorf						
Nr.	Konten	Bezeichnung	Ergebnis des Vorjahres 2015	Fortg. Ansatz d. HHjahres 2016	Ergebnis des HHjahres 2016	Vergl. Ansatz/Ergebnis d.HHjahres
		Ordentliche Erträge				
01	50	Privatrechtliche Leistungsentgelte	-30.723,00	-38.000,00	-37.377,85	-622,15
02	51	Öffentlich-rechtliche Leistungsentgelte				
03	548-549	Kostensatzleistungen und -erstattungen			-1.466,66	1.466,66
04	52	Bestandsveränderungen und aktivierte Eigenleistungen				
05	55	Steuern und steuerähnliche Erträge einschl. Erträge aus gesetzlichen Umlagen				
06	547	Erträge aus Transferleistungen				
07	540-543	Erträge aus Zuweisungen u. Zuschüssen für lfd. Zwecke u. allgemeine Umlagen	-39.900,00	-68.000,00	-162.800,00	94.800,00
08	546	Erträge a. Auflösung v. SoPo aus Investitionszuweisungen,-zuschüssen u.-beiträgen				
09	53	Sonstige ordentliche Erträge				
10		Summe der ordentlichen Erträge (Nr. 1 bis 9)	-70.623,00	-106.000,00	-201.644,51	95.644,51
		Ordentliche Aufwendungen				
11	62, 63, 640-643, 647-649, 65	Personalaufwendungen	187.660,82	215.500,00	206.508,38	8.991,62
12	644-646	Versorgungsaufwendungen	11.213,08	13.164,00	13.256,54	-92,54
13	60, 61, 67-69	Aufwendungen für Sach- und Dienstleistungen	73.638,86	87.046,00	80.656,18	6.389,82
	(697)	davon: Einstellung in den Sonderposten				
14	66	Abschreibungen	860,09	120,00	1.007,00	-887,00
15	71	Aufwendungen f. Zuweisungen u. Zuschüsse sowie besondere Finanzaufwendungen	13.966,68			
16	73	Steueraufwendungen einschl. Aufwendungen aus gesetzl. Umlageverpflichtungen				
17	72	Transferaufwendungen	2.000,00			
18	70, 74, 76	Sonstige ordentliche Aufwendungen				
19		Summe d.ordentl.Aufwendungen (Nr. 11 bis 18)	289.339,53	315.830,00	301.428,10	14.401,90
20		Verwaltungsergebnis (Nr. 10 ./ Nr. 19)	218.716,53	209.830,00	99.783,59	110.046,41
21	56, 57	Finanzerträge				
22	77	Finanzaufwendungen			3,95	-3,95
23		Finanzergebnis (Nr. 21 ./ Nr. 22)			3,95	-3,95
24		Ordentliches Ergebnis (Verwaltungsergebnis und Finanzergebnis Nr. 20 und Nr. 23)	218.716,53	209.830,00	99.787,54	110.042,46
25	59	Außerordentliche Erträge				
26	79	Außerordentliche Aufwendungen				
27		Außerordentliches Ergebnis (Nr. 25 ./ Nr. 26)				
28		Jahresergeb.vor int. Leistungsbez. (ordtl.u.außerordentl.Ergeb. (Nr.24 u.Nr.27)	218.716,53	209.830,00	99.787,54	110.042,46
29		Erlöse aus internen Leistungsbeziehungen				
30		Kosten aus internen Leistungsbeziehungen	1.041,26	2.621,00	2.015,60	605,40
31		Ergebnis der internen Leistungsbeziehungen	1.041,26	2.621,00	2.015,60	605,40
32		Jahresergebnis nach internen Leistungsbeziehungen	219.757,79	212.451,00	101.803,14	110.647,86

Jahresabschluss 2016

Teilfinanzrechnung

Produkt 362.01.00 Kinder- und Jugendförderung

Stadt Mörfelden-Walldorf

Nr.	Bezeichnung	Ergebnis des Vorjahres 2015	Fortg. Ansatz des HHjahres 2016	Ergebnis des HHjahres 2016	Vergl. Ansatz/Ergeb. des HHjahres		
01	Einz. aus Investitionszuweis.,-zuschüssen u. -beiträgen						
02	+ Einz. aus Abg. v. Gegenst. d. Sachanl.verm. u. d. immat. AV						
03	+ Einz. aus Abg. v. Gegenst. d. Finanzanlagevermögens						
04	davon Einz. aus der Tilgung v. gewährten Krediten						
05	Summe investive Einzahlungen						
06	- Ausz. v. Invest. i. d. Sachanl.verm. u. immat. AV		-3.000,00	-3.607,35	607,35		
07	davon Ausz. v. aktiv. Invest.zuw. u. -zuschüsse						
08	- Ausz. v. Invest. i. d. Finanzanlagevermögen						
09	davon Ausz. aus der Gewährung v. Krediten						
10	Summe investive Auszahlungen		-3.000,00	-3.607,35	607,35		
11	Saldo aus Investitionstätigkeit (Einz. ./ . Ausz.)		-3.000,00	-3.607,35	607,35		

Persönliche Kopie für:
 Pietsch
 Pietsch, Gerrit
 Mörfelden-Walldorf

Jahresabschluss 2016

Teilergebnisrechnung						
Produkt 363.02.00 Seniorenbetreuung						
Stadt Mörfelden-Walldorf						
Nr.	Konten	Bezeichnung	Ergebnis des Vorjahres 2015	Fortg. Ansatz d. HHjahres 2016	Ergebnis des HHjahres 2016	Vergl. Ansatz/Ergebnis d.HHjahres
		Ordentliche Erträge				
01	50	Privatrechtliche Leistungsentgelte	-210,00			
02	51	Öffentlich-rechtliche Leistungsentgelte				
03	548-549	Kostensatzleistungen und -erstattungen				
04	52	Bestandsveränderungen und aktivierte Eigenleistungen				
05	55	Steuern und steuerähnliche Erträge einschl. Erträge aus gesetzlichen Umlagen				
06	547	Erträge aus Transferleistungen				
07	540-543	Erträge aus Zuweisungen u. Zuschüssen für lfd. Zwecke u. allgemeine Umlagen				
08	546	Erträge a. Auflösung v. SoPo aus Investitionszuweisungen,-zuschüssen u.-beiträgen				
09	53	Sonstige ordentliche Erträge				
10		Summe der ordentlichen Erträge (Nr. 1 bis 9)	-210,00			
		Ordentliche Aufwendungen				
11	62, 63, 640-643, 647-649, 65	Personalaufwendungen	117.168,87	107.171,00	104.645,46	2.525,54
12	644-646	Versorgungsaufwendungen	8.126,58	7.387,00	7.314,53	72,47
13	60, 61, 67-69	Aufwendungen für Sach- und Dienstleistungen	17.152,99	17.376,00	15.402,84	1.973,16
	(697)	davon: Einstellung in den Sonderposten				
14	66	Abschreibungen	1.964,00	2.396,00	1.966,03	429,97
15	71	Aufwendungen f. Zuweisungen u. Zuschüsse sowie besondere Finanzaufwendungen	722,13	1.000,00	641,30	358,70
16	73	Steueraufwendungen einschl. Aufwendungen aus gesetzl. Umlageverpflichtungen				
17	72	Transferaufwendungen				
18	70, 74, 76	Sonstige ordentliche Aufwendungen				
19		Summe d.ordentl.Aufwendungen (Nr. 11 bis 18)	145.134,57	135.330,00	129.970,16	5.359,84
20		Verwaltungsergebnis (Nr. 10 ./ Nr. 19)	144.924,57	135.330,00	129.970,16	5.359,84
21	56, 57	Finanzerträge				
22	77	Finanzaufwendungen				
23		Finanzergebnis (Nr. 21 ./ Nr. 22)				
24		Ordentliches Ergebnis (Verwaltungsergebnis und Finanzergebnis Nr. 20 und Nr. 23)	144.924,57	135.330,00	129.970,16	5.359,84
25	59	Außerordentliche Erträge				
26	79	Außerordentliche Aufwendungen				
27		Außerordentliches Ergebnis (Nr. 25 ./ Nr. 26)				
28		Jahresergeb.vor int. Leistungsbez. (ordtl.u.außerordentl.Ergeb. (Nr.24 u.Nr.27))	144.924,57	135.330,00	129.970,16	5.359,84
29		Erlöse aus internen Leistungsbeziehungen				
30		Kosten aus internen Leistungsbeziehungen	450,97	820,00	3.730,04	-2.910,04
31		Ergebnis der internen Leistungsbeziehungen	450,97	820,00	3.730,04	-2.910,04
32		Jahresergebnis nach internen Leistungsbeziehungen	145.375,54	136.150,00	133.700,20	2.449,80

Jahresabschluss 2016

Teilergebnisrechnung Produkt 363.03.00 Gesundheitspflege Stadt Mörfelden-Walldorf						
Nr.	Konten	Bezeichnung	Ergebnis des Vorjahres 2015	Fortg. Ansatz d. HHjahres 2016	Ergebnis des HHjahres 2016	Vergl. Ansatz/Ergebnis d.HHjahres
		Ordentliche Erträge				
01	50	Privatrechtliche Leistungsentgelte				
02	51	Öffentlich-rechtliche Leistungsentgelte				
03	548-549	Kostensatzleistungen und -erstattungen				
04	52	Bestandsveränderungen und aktivierte Eigenleistungen				
05	55	Steuern und steuerähnliche Erträge einschl. Erträge aus gesetzlichen Umlagen				
06	547	Erträge aus Transferleistungen				
07	540-543	Erträge aus Zuweisungen u. Zuschüssen für lfd. Zwecke u. allgemeine Umlagen				
08	546	Erträge a. Auflösung v. SoPo aus Investitionszuweisungen,-zuschüssen u.-beiträgen				
09	53	Sonstige ordentliche Erträge				
10		Summe der ordentlichen Erträge (Nr. 1 bis 9)				
		Ordentliche Aufwendungen				
11	62, 63, 640-643, 647-649, 65	Personalaufwendungen				
12	644-646	Versorgungsaufwendungen				
13	60, 61, 67-69	Aufwendungen für Sach- und Dienstleistungen	129,58	200,00	118,16	81,84
	(697)	davon: Einstellung in den Sonderposten				
14	66	Abschreibungen				
15	71	Aufwendungen f. Zuweisungen u. Zuschüsse sowie besondere Finanzaufwendungen	6.135,51	6.136,00	6.135,51	0,49
16	73	Steueraufwendungen einschl. Aufwendungen aus gesetzl. Umlageverpflichtungen				
17	72	Transferaufwendungen				
18	70, 74, 76	Sonstige ordentliche Aufwendungen				
19		Summe d.ordentl.Aufwendungen (Nr. 11 bis 18)	6.265,09	6.336,00	6.253,67	82,33
20		Verwaltungsergebnis (Nr. 10 ./ Nr. 19)	6.265,09	6.336,00	6.253,67	82,33
21	56, 57	Finanzerträge				
22	77	Finanzaufwendungen				
23		Finanzergebnis (Nr. 21 ./ Nr. 22)				
24		Ordentliches Ergebnis (Verwaltungsergebnis und Finanzergebnis Nr. 20 und Nr. 23)	6.265,09	6.336,00	6.253,67	82,33
25	59	Außerordentliche Erträge				
26	79	Außerordentliche Aufwendungen				
27		Außerordentliches Ergebnis (Nr. 25 ./ Nr. 26)				
28		Jahresergeb.vor int. Leistungsbez. (ordtl.u.außerordentl.Ergb. (Nr.24 u.Nr.27)	6.265,09	6.336,00	6.253,67	82,33
29		Erlöse aus internen Leistungsbeziehungen				
30		Kosten aus internen Leistungsbeziehungen				
31		Ergebnis der internen Leistungsbeziehungen				
32		Jahresergebnis nach internen Leistungsbeziehungen	6.265,09	6.336,00	6.253,67	82,33

Jahresabschluss 2016

Teilergebnisrechnung Produkt 363.04.00 Rentenberatung

Stadt Mörfelden-Walldorf

Nr.	Konten	Bezeichnung	Ergebnis des Vorjahres 2015	Fortg. Ansatz d. HHjahres 2016	Ergebnis des HHjahres 2016	Vergl. Ansatz/Ergebnis d.HHjahres
		Ordentliche Erträge				
01	50	Privatrechtliche Leistungsentgelte				
02	51	Öffentlich-rechtliche Leistungsentgelte				
03	548-549	Kostensatzleistungen und -erstattungen				
04	52	Bestandsveränderungen und aktivierte Eigenleistungen				
05	55	Steuern und steuerähnliche Erträge einschl. Erträge aus gesetzlichen Umlagen				
06	547	Erträge aus Transferleistungen				
07	540-543	Erträge aus Zuweisungen u. Zuschüssen für lfd. Zwecke u. allgemeine Umlagen				
08	546	Erträge a. Auflösung v. SoPo aus Investitionszuweisungen,-zuschüssen u.-beiträgen				
09	53	Sonstige ordentliche Erträge				
10		Summe der ordentlichen Erträge (Nr. 1 bis 9)				
		Ordentliche Aufwendungen				
11	62, 63, 640-643, 647-649, 65	Personalaufwendungen	43.703,22	41.293,00	45.350,45	-4.057,45
12	644-646	Versorgungsaufwendungen	3.024,02	2.841,00	3.140,38	-299,38
13	60, 61, 67-69	Aufwendungen für Sach- und Dienstleistungen				
	(697)	davon: Einstellung in den Sonderposten				
14	66	Abschreibungen				
15	71	Aufwendungen f. Zuweisungen u. Zuschüsse sowie besondere Finanzaufwendungen				
16	73	Steueraufwendungen einschl. Aufwendungen aus gesetzl. Umlageverpflichtungen				
17	72	Transferaufwendungen				
18	70, 74, 76	Sonstige ordentliche Aufwendungen				
19		Summe d.ordentl.Aufwendungen (Nr. 11 bis 18)	46.727,24	44.134,00	48.490,83	-4.356,83
20		Verwaltungsergebnis (Nr. 10 ./ Nr. 19)	46.727,24	44.134,00	48.490,83	-4.356,83
21	56, 57	Finanzerträge				
22	77	Finanzaufwendungen				
23		Finanzergebnis (Nr. 21 ./ Nr. 22)				
24		Ordentliches Ergebnis (Verwaltungsergebnis und Finanzergebnis Nr. 20 und Nr. 23)	46.727,24	44.134,00	48.490,83	-4.356,83
25	59	Außerordentliche Erträge				
26	79	Außerordentliche Aufwendungen				
27		Außerordentliches Ergebnis (Nr. 25 ./ Nr. 26)				
28		Jahresergeb.vor int. Leistungsbez. (ordtl.u.außerordentl.Erbg. (Nr.24 u.Nr.27))	46.727,24	44.134,00	48.490,83	-4.356,83
29		Erlöse aus internen Leistungsbeziehungen				
30		Kosten aus internen Leistungsbeziehungen				
31		Ergebnis der internen Leistungsbeziehungen				
32		Jahresergebnis nach internen Leistungsbeziehungen	46.727,24	44.134,00	48.490,83	-4.356,83

Jahresabschluss 2016

Teilergebnisrechnung Produkt 365.01.00 Betreuung von Kindern in Tageseinrichtungen Stadt Mörfelden-Walldorf						
Nr.	Konten	Bezeichnung	Ergebnis des Vorjahres 2015	Fortg. Ansatz d. HHjahres 2016	Ergebnis des HHjahres 2016	Vergl. Ansatz/Ergebnis d.HHjahres
		Ordentliche Erträge				
01	50	Privatrechtliche Leistungsentgelte				
02	51	Öffentlich-rechtliche Leistungsentgelte	-1.360.657,07	-1.597.000,00	-1.458.781,39	-138.218,61
03	548-549	Kostensatzleistungen und -erstattungen	-396.510,10	-380.000,00	-363.085,07	-16.914,93
04	52	Bestandsveränderungen und aktivierte Eigenleistungen	-130,71			
05	55	Steuern und steuerähnliche Erträge einschl. Erträge aus gesetzlichen Umlagen	-0,12		-0,34	0,34
06	547	Erträge aus Transferleistungen				
07	540-543	Erträge aus Zuweisungen u. Zuschüssen für lfd. Zwecke u. allgemeine Umlagen	-1.235.532,15	-1.212.325,00	-1.391.855,00	179.530,00
08	546	Erträge a. Auflösung v. SoPo aus Investitionszuweisungen,-zuschüssen u.-beiträgen	-57.649,00	-57.566,00	-114.913,00	57.347,00
09	53	Sonstige ordentliche Erträge	-320.949,97	-321.550,00	-344.687,67	23.137,67
10		Summe der ordentlichen Erträge (Nr. 1 bis 9)	-3.371.429,12	-3.568.441,00	-3.673.322,47	104.881,47
		Ordentliche Aufwendungen				
11	62, 63, 640-643, 647-649, 65	Personalaufwendungen	7.332.449,77	7.402.573,00	7.544.860,46	-142.287,46
12	644-646	Versorgungsaufwendungen	500.871,27	509.632,00	513.512,19	-3.880,19
13	60, 61, 67-69	Aufwendungen für Sach- und Dienstleistungen	730.241,13	957.470,00	828.029,49	129.440,51
	(697)	davon: Einstellung in den Sonderposten				
14	66	Abschreibungen	316.165,45	422.196,00	423.983,39	-1.787,39
15	71	Aufwendungen f. Zuweisungen u. Zuschüsse sowie besondere Finanzaufwendungen	119.464,25	175.000,00	150.366,13	24.633,87
16	73	Steueraufwendungen einschl. Aufwendungen aus gesetzl. Umlageverpflichtungen				
17	72	Transferaufwendungen				
18	70, 74, 76	Sonstige ordentliche Aufwendungen	311,12		311,12	-311,12
19		Summe d.ordentl.Aufwendungen (Nr. 11 bis 18)	8.999.502,99	9.466.871,00	9.461.062,78	5.808,22
20		Verwaltungsergebnis (Nr. 10 ./ Nr. 19)	5.628.073,87	5.898.430,00	5.787.740,31	110.689,69
21	56, 57	Finanzerträge				
22	77	Finanzaufwendungen	46,35		25,01	-25,01
23		Finanzergebnis (Nr. 21 ./ Nr. 22)	46,35		25,01	-25,01
24		Ordentliches Ergebnis (Verwaltungsergebnis und Finanzergebnis Nr. 20 und Nr. 23)	5.628.120,22	5.898.430,00	5.787.765,32	110.664,68
25	59	Außerordentliche Erträge	-119,00		-100,00	100,00
26	79	Außerordentliche Aufwendungen				
27		Außerordentliches Ergebnis (Nr. 25 ./ Nr. 26)	-119,00		-100,00	100,00
28		Jahresergeb.vor int. Leistungsbez. (ordtl.u.außerordentl.Ergeb. (Nr.24 u.Nr.27))	5.628.001,22	5.898.430,00	5.787.665,32	110.764,68
29		Erlöse aus internen Leistungsbeziehungen				
30		Kosten aus internen Leistungsbeziehungen	905.197,57	1.406.594,00	1.502.872,35	-96.278,35
31		Ergebnis der internen Leistungsbeziehungen	905.197,57	1.406.594,00	1.502.872,35	-96.278,35
32		Jahresergebnis nach internen Leistungsbeziehungen	6.533.198,79	7.305.024,00	7.290.537,67	14.486,33

Jahresabschluss 2016

Teilfinanzrechnung

Produkt 365.01.00 Betreuung von Kindern in Tageseinrichtungen

Stadt Mörfelden-Walldorf

Nr.	Bezeichnung	Ergebnis des Vorjahres 2015	Fortg. Ansatz des HHjahres 2016	Ergebnis des HHjahres 2016	Vergl. Ansatz/Ergeb. des HHjahres		
01	Einz. aus Investitionszuweis.,-zuschüssen u. -beiträgen	807.275,95		415.344,99	-415.344,99		
02	+ Einz. aus Abg. v. Gegenst. d. Sachanl.verm. u. d. immat. AV	119,00					
03	+ Einz. aus Abg. v. Gegenst. d. Finanzanlagevermögens						
04	davon Einz. aus der Tilgung v. gewährten Krediten						
05	Summe investive Einzahlungen	807.394,95		415.344,99	-415.344,99		
06	- Ausz. v. Invest. i. d. Sachanl.verm. u. immat. AV	-1.776.510,08	-372.000,00	-458.728,36	86.728,36		
07	davon Ausz. v. aktiv. Invest.zuw. u. -zuschüsse						
08	- Ausz. v. Invest. i. d. Finanzanlagevermögen						
09	davon Ausz. aus der Gewährung v. Krediten						
10	Summe investive Auszahlungen	-1.776.510,08	-372.000,00	-458.728,36	86.728,36		
11	Saldo aus Investitionstätigkeit (Einz. ./ Ausz.)	-969.115,13	-372.000,00	-43.383,37	-328.616,63		

Persönliche Kopie für:
 Pietsch
 Pietsch, Gerrit
 Mörfelden-Walldorf

Jahresabschluss 2016

Teilergebnisrechnung Produkt 366.02.00 Einrichtungen der Jugendarbeit

Stadt Mörfelden-Walldorf

Nr.	Konten	Bezeichnung	Ergebnis des Vorjahres 2015	Fortg. Ansatz d. HHjahres 2016	Ergebnis des HHjahres 2016	Vergl. Ansatz/Ergebnis d.HHjahres
		Ordentliche Erträge				
01	50	Privatrechtliche Leistungsentgelte	-10.657,59	-9.800,00	-7.965,50	-1.834,50
02	51	Öffentlich-rechtliche Leistungsentgelte				
03	548-549	Kostensatzleistungen und -erstattungen	-5.750,00	-6.000,00	-3.424,31	-2.575,69
04	52	Bestandsveränderungen und aktivierte Eigenleistungen				
05	55	Steuern und steuerähnliche Erträge einschl. Erträge aus gesetzlichen Umlagen				
06	547	Erträge aus Transferleistungen				
07	540-543	Erträge aus Zuweisungen u. Zuschüssen für lfd. Zwecke u. allgemeine Umlagen	-250,00		-11.000,00	11.000,00
08	546	Erträge a. Auflösung v. SoPo aus Investitionszuweisungen,-zuschüssen u.-beiträgen	-1.366,00	-1.196,00	-1.194,85	-1,15
09	53	Sonstige ordentliche Erträge	-636,82			
10		Summe der ordentlichen Erträge (Nr. 1 bis 9)	-18.660,41	-16.996,00	-23.584,66	6.588,66
		Ordentliche Aufwendungen				
11	62, 63, 640-643, 647-649, 65	Personalaufwendungen	270.872,72	213.165,00	241.847,64	-28.682,64
12	644-646	Versorgungsaufwendungen	11.745,95	14.702,00	12.658,07	2.043,93
13	60, 61, 67-69	Aufwendungen für Sach- und Dienstleistungen	95.959,32	116.588,00	109.678,68	6.909,32
	(697)	davon: Einstellung in den Sonderposten				
14	66	Abschreibungen	71.300,42	66.999,00	70.165,00	-3.166,00
15	71	Aufwendungen f. Zuweisungen u. Zuschüsse sowie besondere Finanzaufwendungen				
16	73	Steueraufwendungen einschl. Aufwendungen aus gesetzl. Umlageverpflichtungen				
17	72	Transferaufwendungen				
18	70, 74, 76	Sonstige ordentliche Aufwendungen	1.011,65	1.089,00	998,65	90,35
19		Summe d.ordentl.Aufwendungen (Nr. 11 bis 18)	450.890,06	412.543,00	435.348,04	-22.805,04
20		Verwaltungsergebnis (Nr. 10 ./ Nr. 19)	432.229,65	395.547,00	411.763,38	-16.216,38
21	56, 57	Finanzerträge				
22	77	Finanzaufwendungen				
23		Finanzergebnis (Nr. 21 ./ Nr. 22)				
24		Ordentliches Ergebnis (Verwaltungsergebnis und Finanzergebnis Nr. 20 und Nr. 23)	432.229,65	395.547,00	411.763,38	-16.216,38
25	59	Außerordentliche Erträge				
26	79	Außerordentliche Aufwendungen			1.152,00	-1.152,00
27		Außerordentliches Ergebnis (Nr. 25 ./ Nr. 26)			1.152,00	-1.152,00
28		Jahresergeb.vor int. Leistungsbez. (ordtl.u.außerordentl.Ergeb. (Nr.24 u.Nr.27))	432.229,65	395.547,00	412.915,38	-17.368,38
29		Erlöse aus internen Leistungsbeziehungen			-55,30	55,30
30		Kosten aus internen Leistungsbeziehungen	181.630,13	246.549,00	237.576,57	8.972,43
31		Ergebnis der internen Leistungsbeziehungen	181.630,13	246.549,00	237.521,27	9.027,73
32		Jahresergebnis nach internen Leistungsbeziehungen	613.859,78	642.096,00	650.436,65	-8.340,65

Jahresabschluss 2016

Teilfinanzrechnung

Produkt 366.02.00 Einrichtungen der Jugendarbeit

Stadt Mörfelden-Walldorf

Nr.	Bezeichnung	Ergebnis des Vorjahres 2015	Fortg. Ansatz des HHjahres 2016	Ergebnis des HHjahres 2016	Vergl. Ansatz/Ergeb. des HHjahres		
01	Einz. aus Investitionszuweis.,-zuschüssen u. -beiträgen			800,00	-800,00		
02	+ Einz. aus Abg. v. Gegenst. d. Sachanl.verm. u. d. immat. AV						
03	+ Einz. aus Abg. v. Gegenst. d. Finanzanlagevermögens						
04	davon Einz. aus der Tilgung v. gewährten Krediten						
05	Summe investive Einzahlungen			800,00	-800,00		
06	- Ausz. v. Invest. i. d. Sachanl.verm. u. immat. AV	-12.650,83	-17.000,00	-18.031,82	1.031,82		
07	davon Ausz. v. aktiv. Invest.zuw. u. -zuschüsse						
08	- Ausz. v. Invest. i. d. Finanzanlagevermögen						
09	davon Ausz. aus der Gewährung v. Krediten						
10	Summe investive Auszahlungen	-12.650,83	-17.000,00	-18.031,82	1.031,82		
11	Saldo aus Investitionstätigkeit (Einz. ./ . Ausz.)	-12.650,83	-17.000,00	-17.231,82	231,82		

Persönliche Kopie für:
 Pietsch
 Pietsch, Gerrit
 Mörfelden-Walldorf

Jahresabschluss 2016

Teilergebnisrechnung Produkt 522.01.00 Wohnbauförderung (40) Stadt Mörfelden-Walldorf						
Nr.	Konten	Bezeichnung	Ergebnis des Vorjahres 2015	Fortg. Ansatz d. HHjahres 2016	Ergebnis des HHjahres 2016	Vergl. Ansatz/Ergebnis d.HHjahres
		Ordentliche Erträge				
01	50	Privatrechtliche Leistungsentgelte				
02	51	Öffentlich-rechtliche Leistungsentgelte				
03	548-549	Kostensatzleistungen und -erstattungen				
04	52	Bestandsveränderungen und aktivierte Eigenleistungen				
05	55	Steuern und steuerähnliche Erträge einschl. Erträge aus gesetzlichen Umlagen			-2,00	2,00
06	547	Erträge aus Transferleistungen				
07	540-543	Erträge aus Zuweisungen u. Zuschüssen für lfd. Zwecke u. allgemeine Umlagen				
08	546	Erträge a. Auflösung v. SoPo aus Investitionszuweisungen,-zuschüssen u.-beiträgen				
09	53	Sonstige ordentliche Erträge	-56,24		-4.913,62	4.913,62
10		Summe der ordentlichen Erträge (Nr. 1 bis 9)	-56,24		-4.915,62	4.915,62
		Ordentliche Aufwendungen				
11	62, 63, 640-643, 647-649, 65	Personalaufwendungen				
12	644-646	Versorgungsaufwendungen				
13	60, 61, 67-69	Aufwendungen für Sach- und Dienstleistungen			3.434,25	-3.434,25
	(697)	davon: Einstellung in den Sonderposten				
14	66	Abschreibungen				
15	71	Aufwendungen f. Zuweisungen u. Zuschüsse sowie besondere Finanzaufwendungen				
16	73	Steueraufwendungen einschl. Aufwendungen aus gesetzl. Umlageverpflichtungen				
17	72	Transferaufwendungen				
18	70, 74, 76	Sonstige ordentliche Aufwendungen				
19		Summe d.ordentl.Aufwendungen (Nr. 11 bis 18)			3.434,25	-3.434,25
20		Verwaltungsergebnis (Nr. 10 ./ Nr. 19)	-56,24		-1.481,37	1.481,37
21	56, 57	Finanzerträge	1.752,24		1.827,87	-1.827,87
22	77	Finanzaufwendungen				
23		Finanzergebnis (Nr. 21 ./ Nr. 22)	1.752,24		1.827,87	-1.827,87
24		Ordentliches Ergebnis (Verwaltungsergebnis und Finanzergebnis Nr. 20 und Nr. 23)	1.696,00		346,50	-346,50
25	59	Außerordentliche Erträge				
26	79	Außerordentliche Aufwendungen				
27		Außerordentliches Ergebnis (Nr. 25 ./ Nr. 26)				
28		Jahresergeb.vor int. Leistungsbez. (ordtl.u.außerordentl.Ergeb. (Nr.24 u.Nr.27)	1.696,00		346,50	-346,50
29		Erlöse aus internen Leistungsbeziehungen				
30		Kosten aus internen Leistungsbeziehungen			150,63	-150,63
31		Ergebnis der internen Leistungsbeziehungen			150,63	-150,63
32		Jahresergebnis nach internen Leistungsbeziehungen	1.696,00		497,13	-497,13

Jahresabschluss 2016

Teilergebnisrechnung Budget 50 Sport- und Kulturamt

Stadt Mörfelden-Walldorf

Nr.	Konten	Bezeichnung	Ergebnis des Vorjahres 2015	Fortg. Ansatz d. HHjahres 2016	Ergebnis des HHjahres 2016	Vergl. Ansatz/Ergebnis d.HHjahres
		Ordentliche Erträge				
01	50	Privatrechtliche Leistungsentgelte	-67.407,75	-87.166,00	-119.236,64	32.070,64
02	51	Öffentlich-rechtliche Leistungsentgelte	-722.132,03	-607.800,00	-624.917,70	17.117,70
03	548-549	Kostensatzleistungen und -erstattungen	-257,65		-38.927,96	38.927,96
04	52	Bestandsveränderungen und aktivierte Eigenleistungen	-1.164,15			
05	55	Steuern und steuerähnliche Erträge einschl. Erträge aus gesetzlichen Umlagen	-669,03	-50.000,00	-21.189,43	-28.810,57
06	547	Erträge aus Transferleistungen	-11.968,50			
07	540-543	Erträge aus Zuweisungen u. Zuschüssen für lfd. Zwecke u. allgemeine Umlagen	-62.223,97	-89.356,00	-145.578,48	56.222,48
08	546	Erträge a. Auflösung v. SoPo aus Investitionszuweisungen,-zuschüssen u.-beiträgen	-33.884,75	-32.614,00	-32.574,00	-40,00
09	53	Sonstige ordentliche Erträge	-86.879,33	-74.300,00	-110.331,26	36.031,26
10		Summe der ordentlichen Erträge (Nr. 1 bis 9)	-986.587,16	-941.236,00	-1.092.755,47	151.519,47
		Ordentliche Aufwendungen				
11	62, 63, 640-643, 647-649, 65	Personalaufwendungen	1.839.336,11	1.466.546,00	1.401.234,55	65.311,45
12	644-646	Versorgungsaufwendungen	113.526,19	96.541,00	99.155,19	-2.614,19
13	60, 61, 67-69	Aufwendungen für Sach- und Dienstleistungen	1.467.642,22	1.492.399,00	1.517.051,73	-24.652,73
	(697)	davon: Einstellung in den Sonderposten				
14	66	Abschreibungen	335.097,99	296.124,00	334.702,91	-38.578,91
15	71	Aufwendungen f. Zuweisungen u. Zuschüsse sowie besondere Finanzaufwendungen	317.507,45	335.223,00	347.555,54	-12.332,54
16	73	Steueraufwendungen einschl. Aufwendungen aus gesetzl. Umlageverpflichtungen				
17	72	Transferaufwendungen	3.787,50	3.200,00	4.280,00	-1.080,00
18	70, 74, 76	Sonstige ordentliche Aufwendungen	6.980,69	10.911,00	11.284,03	-373,03
19		Summe d.ordentl.Aufwendungen (Nr. 11 bis 18)	4.083.878,15	3.700.944,00	3.715.263,95	-14.319,95
20		Verwaltungsergebnis (Nr. 10 ./ Nr. 19)	3.097.290,99	2.759.708,00	2.622.508,48	137.199,52
21	56, 57	Finanzerträge	-2.792,97	-2.500,00	-14.238,11	11.738,11
22	77	Finanzaufwendungen	10,87			
23		Finanzergebnis (Nr. 21 ./ Nr. 22)	-2.782,10	-2.500,00	-14.238,11	11.738,11
24		Ordentliches Ergebnis (Verwaltungsergebnis und Finanzergebnis Nr. 20 und Nr. 23)	3.094.508,89	2.757.208,00	2.608.270,37	148.937,63
25	59	Außerordentliche Erträge	-514,33			
26	79	Außerordentliche Aufwendungen				
27		Außerordentliches Ergebnis (Nr. 25 ./ Nr. 26)	-514,33			
28		Jahresergeb.vor int. Leistungsbez. (ordtl.u.außerordentl.Ergeb. (Nr.24 u.Nr.27)	3.093.994,56	2.757.208,00	2.608.270,37	148.937,63
29		Erlöse aus internen Leistungsbeziehungen			-1,45	1,45
30		Kosten aus internen Leistungsbeziehungen	1.079.357,18	1.468.515,00	1.513.573,98	-45.058,98
31		Ergebnis der internen Leistungsbeziehungen	1.079.357,18	1.468.515,00	1.513.572,53	-45.057,53
32		Jahresergebnis nach internen Leistungsbeziehungen	4.173.351,74	4.225.723,00	4.121.842,90	103.880,10

Jahresabschluss 2016

Teilergebnisrechnung Produkt 111.02.50 Vorprodukt Amt 50

Stadt Mörfelden-Walldorf

Nr.	Konten	Bezeichnung	Ergebnis des Vorjahres 2015	Fortg. Ansatz d. HHjahres 2016	Ergebnis des HHjahres 2016	Vergl. Ansatz/Ergebnis d.HHjahres
		Ordentliche Erträge				
01	50	Privatrechtliche Leistungsentgelte				
02	51	Öffentlich-rechtliche Leistungsentgelte				
03	548-549	Kostensatzleistungen und -erstattungen				
04	52	Bestandsveränderungen und aktivierte Eigenleistungen				
05	55	Steuern und steuerähnliche Erträge einschl. Erträge aus gesetzlichen Umlagen				
06	547	Erträge aus Transferleistungen				
07	540-543	Erträge aus Zuweisungen u. Zuschüssen für lfd. Zwecke u. allgemeine Umlagen				
08	546	Erträge a. Auflösung v. SoPo aus Investitionszuweisungen,-zuschüssen u.-beiträgen				
09	53	Sonstige ordentliche Erträge			-15,92	15,92
10		Summe der ordentlichen Erträge (Nr. 1 bis 9)			-15,92	15,92
		Ordentliche Aufwendungen				
11	62, 63, 640-643, 647-649, 65	Personalaufwendungen	14.289,21	7.781,00	14.830,70	-7.049,70
12	644-646	Versorgungsaufwendungen	480,02	536,00	481,81	54,19
13	60, 61, 67-69	Aufwendungen für Sach- und Dienstleistungen	43.345,73	47.747,00	53.213,38	-5.466,38
	(697)	davon: Einstellung in den Sonderposten				
14	66	Abschreibungen	2.704,00	2.544,00	3.111,53	-567,53
15	71	Aufwendungen f. Zuweisungen u. Zuschüsse sowie besondere Finanzaufwendungen				
16	73	Steueraufwendungen einschl. Aufwendungen aus gesetzl. Umlageverpflichtungen				
17	72	Transferaufwendungen				
18	70, 74, 76	Sonstige ordentliche Aufwendungen	165,00	112,00	160,00	-48,00
19		Summe d.ordentl.Aufwendungen (Nr. 11 bis 18)	60.983,96	58.720,00	71.797,42	-13.077,42
20		Verwaltungsergebnis (Nr. 10 ./ Nr. 19)	60.983,96	58.720,00	71.781,50	-13.061,50
21	56, 57	Finanzerträge				
22	77	Finanzaufwendungen	7,87			
23		Finanzergebnis (Nr. 21 ./ Nr. 22)	7,87			
24		Ordentliches Ergebnis (Verwaltungsergebnis und Finanzergebnis Nr. 20 und Nr. 23)	60.991,83	58.720,00	71.781,50	-13.061,50
25	59	Außerordentliche Erträge				
26	79	Außerordentliche Aufwendungen				
27		Außerordentliches Ergebnis (Nr. 25 ./ Nr. 26)				
28		Jahresergeb.vor int. Leistungsbez. (ordtl.u.außerordentl.Ergeb. (Nr.24 u.Nr.27))	60.991,83	58.720,00	71.781,50	-13.061,50
29		Erlöse aus internen Leistungsbeziehungen				
30		Kosten aus internen Leistungsbeziehungen	1.674,79	3.143,00	5.599,40	-2.456,40
31		Ergebnis der internen Leistungsbeziehungen	1.674,79	3.143,00	5.599,40	-2.456,40
32		Jahresergebnis nach internen Leistungsbeziehungen	62.666,62	61.863,00	77.380,90	-15.517,90

Jahresabschluss 2016

Teilfinanzrechnung

Produkt 111.02.50 Vorprodukt Amt 50

Stadt Mörfelden-Walldorf

Nr.	Bezeichnung	Ergebnis des Vorjahres 2015	Fortg. Ansatz des HHjahres 2016	Ergebnis des HHjahres 2016	Vergl. Ansatz/Ergeb. des HHjahres		
01	Einz. aus Investitionszuweis.,-zuschüssen u. -beiträgen						
02	+ Einz. aus Abg. v. Gegenst. d. Sachanl.verm. u. d. immat. AV						
03	+ Einz. aus Abg. v. Gegenst. d. Finanzanlagevermögens						
04	davon Einz. aus der Tilgung v. gewährten Krediten						
05	Summe investive Einzahlungen						
06	- Ausz. v. Invest. i. d. Sachanl.verm. u. immat. AV	-4.747,10	-10.000,00	-1.572,89	-8.427,11		
07	davon Ausz. v. aktiv. Invest.zuw. u. -zuschüsse						
08	- Ausz. v. Invest. i. d. Finanzanlagevermögen						
09	davon Ausz. aus der Gewährung v. Krediten						
10	Summe investive Auszahlungen	-4.747,10	-10.000,00	-1.572,89	-8.427,11		
11	Saldo aus Investitionstätigkeit (Einz. ./ Ausz.)	-4.747,10	-10.000,00	-1.572,89	-8.427,11		

Persönliche Kopie für:
 Pietsch
 Pietsch, Gerrit
 Mörfelden-Walldorf

Jahresabschluss 2016

Teilergebnisrechnung Produkt 252.01.00 Museen und Sammlungen

Stadt Mörfelden-Walldorf

Nr.	Konten	Bezeichnung	Ergebnis des Vorjahres 2015	Fortg. Ansatz d. HHjahres 2016	Ergebnis des HHjahres 2016	Vergl. Ansatz/Ergebnis d.HHjahres
		Ordentliche Erträge				
01	50	Privatrechtliche Leistungsentgelte	-496,90		-195,90	195,90
02	51	Öffentlich-rechtliche Leistungsentgelte				
03	548-549	Kostensatzleistungen und -erstattungen				
04	52	Bestandsveränderungen und aktivierte Eigenleistungen	-1.164,15			
05	55	Steuern und steuerähnliche Erträge einschl. Erträge aus gesetzlichen Umlagen				
06	547	Erträge aus Transferleistungen				
07	540-543	Erträge aus Zuweisungen u. Zuschüssen für lfd. Zwecke u. allgemeine Umlagen				
08	546	Erträge a. Auflösung v. SoPo aus Investitionszuweisungen,-zuschüssen u.-beiträgen	-13.114,00	-13.115,00	-13.115,00	
09	53	Sonstige ordentliche Erträge			-4,56	4,56
10		Summe der ordentlichen Erträge (Nr. 1 bis 9)	-14.775,05	-13.115,00	-13.315,46	200,46
		Ordentliche Aufwendungen				
11	62, 63, 640-643, 647-649, 65	Personalaufwendungen	116.888,95	92.169,00	85.395,86	6.773,14
12	644-646	Versorgungsaufwendungen	7.916,34	6.271,00	6.155,17	115,83
13	60, 61, 67-69	Aufwendungen für Sach- und Dienstleistungen	63.952,35	70.438,00	49.586,67	20.851,33
	(697)	davon: Einstellung in den Sonderposten				
14	66	Abschreibungen	41.260,00	41.304,00	43.199,00	-1.895,00
15	71	Aufwendungen f. Zuweisungen u. Zuschüsse sowie besondere Finanzaufwendungen		3.000,00		3.000,00
16	73	Steueraufwendungen einschl. Aufwendungen aus gesetzl. Umlageverpflichtungen				
17	72	Transferaufwendungen				
18	70, 74, 76	Sonstige ordentliche Aufwendungen	1.115,86	1.116,00	1.115,86	0,14
19		Summe d.ordentl.Aufwendungen (Nr. 11 bis 18)	231.133,50	214.298,00	185.452,56	28.845,44
20		Verwaltungsergebnis (Nr. 10 ./ Nr. 19)	216.358,45	201.183,00	172.137,10	29.045,90
21	56, 57	Finanzerträge				
22	77	Finanzaufwendungen				
23		Finanzergebnis (Nr. 21 ./ Nr. 22)				
24		Ordentliches Ergebnis (Verwaltungsergebnis und Finanzergebnis Nr. 20 und Nr. 23)	216.358,45	201.183,00	172.137,10	29.045,90
25	59	Außerordentliche Erträge				
26	79	Außerordentliche Aufwendungen				
27		Außerordentliches Ergebnis (Nr. 25 ./ Nr. 26)				
28		Jahresergeb.vor int. Leistungsbez. (ordtl.u.außerordentl.Ergeb. (Nr.24 u.Nr.27))	216.358,45	201.183,00	172.137,10	29.045,90
29		Erlöse aus internen Leistungsbeziehungen				
30		Kosten aus internen Leistungsbeziehungen	119.065,18	136.101,00	152.900,71	-16.799,71
31		Ergebnis der internen Leistungsbeziehungen	119.065,18	136.101,00	152.900,71	-16.799,71
32		Jahresergebnis nach internen Leistungsbeziehungen	335.423,63	337.284,00	325.037,81	12.246,19

Jahresabschluss 2016

Teilfinanzrechnung Produkt 252.01.00 Museen und Sammlungen

Stadt Mörfelden-Walldorf

Nr.	Bezeichnung	Ergebnis des Vorjahres 2015	Fortg. Ansatz des HHjahres 2016	Ergebnis des HHjahres 2016	Vergl. Ansatz/Ergeb. des HHjahres		
01	Einz. aus Investitionszuweis.,-zuschüssen u. -beiträgen						
02	+ Einz. aus Abg. v. Gegenst. d. Sachanl.verm. u. d. immat. AV						
03	+ Einz. aus Abg. v. Gegenst. d. Finanzanlagevermögens						
04	davon Einz. aus der Tilgung v. gewährten Krediten						
05	Summe investive Einzahlungen						
06	- Ausz. v. Invest. i. d. Sachanl.verm. u. immat. AV	-34.881,62		-32.800,00	32.800,00		
07	davon Ausz. v. aktiv. Invest.zuw. u. -zuschüsse	-20.000,00		-30.000,00	30.000,00		
08	- Ausz. v. Invest. i. d. Finanzanlagevermögen						
09	davon Ausz. aus der Gewährung v. Krediten						
10	Summe investive Auszahlungen	-34.881,62		-32.800,00	32.800,00		
11	Saldo aus Investitionstätigkeit (Einz. ./ Ausz.)	-34.881,62		-32.800,00	32.800,00		

Persönliche Kopie für:
 Pietsch
 Pietsch, Gerrit
 Mörfelden-Walldorf

Jahresabschluss 2016

Teilergebnisrechnung Produkt 261.01.00 Theaterveranstaltungen Stadt Mörfelden-Walldorf						
Nr.	Konten	Bezeichnung	Ergebnis des Vorjahres 2015	Fortg. Ansatz d. HHjahres 2016	Ergebnis des HHjahres 2016	Vergl. Ansatz/Ergebnis d.HHjahres
		Ordentliche Erträge				
01	50	Privatrechtliche Leistungsentgelte				
02	51	Öffentlich-rechtliche Leistungsentgelte				
03	548-549	Kostensatzleistungen und -erstattungen				
04	52	Bestandsveränderungen und aktivierte Eigenleistungen				
05	55	Steuern und steuerähnliche Erträge einschl. Erträge aus gesetzlichen Umlagen				
06	547	Erträge aus Transferleistungen				
07	540-543	Erträge aus Zuweisungen u. Zuschüssen für lfd. Zwecke u. allgemeine Umlagen			-30.500,00	30.500,00
08	546	Erträge a. Auflösung v. SoPo aus Investitionszuweisungen,-zuschüssen u.-beiträgen				
09	53	Sonstige ordentliche Erträge	-1.350,00	-3.500,00	-5.705,00	2.205,00
10		Summe der ordentlichen Erträge (Nr. 1 bis 9)	-1.350,00	-3.500,00	-36.205,00	32.705,00
		Ordentliche Aufwendungen				
11	62, 63, 640-643, 647-649, 65	Personalaufwendungen	14.645,80	16.607,00	15.089,90	1.517,10
12	644-646	Versorgungsaufwendungen	1.021,47	1.145,00	1.049,97	95,03
13	60, 61, 67-69	Aufwendungen für Sach- und Dienstleistungen	5.919,62	15.038,00	15.803,59	-765,59
	(697)	davon: Einstellung in den Sonderposten				
14	66	Abschreibungen				
15	71	Aufwendungen f. Zuweisungen u. Zuschüsse sowie besondere Finanzaufwendungen				
16	73	Steueraufwendungen einschl. Aufwendungen aus gesetzl. Umlageverpflichtungen				
17	72	Transferaufwendungen				
18	70, 74, 76	Sonstige ordentliche Aufwendungen				
19		Summe d.ordentl.Aufwendungen (Nr. 11 bis 18)	21.586,89	32.790,00	31.943,46	846,54
20		Verwaltungsergebnis (Nr. 10 ./ Nr. 19)	20.236,89	29.290,00	-4.261,54	33.551,54
21	56, 57	Finanzerträge				
22	77	Finanzaufwendungen				
23		Finanzergebnis (Nr. 21 ./ Nr. 22)				
24		Ordentliches Ergebnis (Verwaltungsergebnis und Finanzergebnis Nr. 20 und Nr. 23)	20.236,89	29.290,00	-4.261,54	33.551,54
25	59	Außerordentliche Erträge				
26	79	Außerordentliche Aufwendungen				
27		Außerordentliches Ergebnis (Nr. 25 ./ Nr. 26)				
28		Jahresergeb.vor int. Leistungsbez. (ordtl.u.außerordentl.Ergeb. (Nr.24 u.Nr.27))	20.236,89	29.290,00	-4.261,54	33.551,54
29		Erlöse aus internen Leistungsbeziehungen				
30		Kosten aus internen Leistungsbeziehungen	434,88	1.296,00	717,51	578,49
31		Ergebnis der internen Leistungsbeziehungen	434,88	1.296,00	717,51	578,49
32		Jahresergebnis nach internen Leistungsbeziehungen	20.671,77	30.586,00	-3.544,03	34.130,03

Jahresabschluss 2016

Teilergebnisrechnung Produkt 262.01.00 Musikveranstaltungen Stadt Mörfelden-Walldorf						
Nr.	Konten	Bezeichnung	Ergebnis des Vorjahres 2015	Fortg. Ansatz d. HHjahres 2016	Ergebnis des HHjahres 2016	Vergl. Ansatz/Ergebnis d.HHjahres
		Ordentliche Erträge				
01	50	Privatrechtliche Leistungsentgelte				
02	51	Öffentlich-rechtliche Leistungsentgelte				
03	548-549	Kostensatzleistungen und -erstattungen				
04	52	Bestandsveränderungen und aktivierte Eigenleistungen				
05	55	Steuern und steuerähnliche Erträge einschl. Erträge aus gesetzlichen Umlagen				
06	547	Erträge aus Transferleistungen				
07	540-543	Erträge aus Zuweisungen u. Zuschüssen für lfd. Zwecke u. allgemeine Umlagen	-11.500,00		-12.600,00	12.600,00
08	546	Erträge a. Auflösung v. SoPo aus Investitionszuweisungen,-zuschüssen u.-beiträgen				
09	53	Sonstige ordentliche Erträge	-67.531,38	-62.000,00	-85.224,19	23.224,19
10		Summe der ordentlichen Erträge (Nr. 1 bis 9)	-79.031,38	-62.000,00	-97.824,19	35.824,19
		Ordentliche Aufwendungen				
11	62, 63, 640-643, 647-649, 65	Personalaufwendungen	33.280,78	37.851,00	35.096,84	2.754,16
12	644-646	Versorgungsaufwendungen	-372,54	1.581,00	3.522,31	-1.941,31
13	60, 61, 67-69	Aufwendungen für Sach- und Dienstleistungen	101.208,13	81.795,00	115.048,84	-33.253,84
	(697)	davon: Einstellung in den Sonderposten				
14	66	Abschreibungen				
15	71	Aufwendungen f. Zuweisungen u. Zuschüsse sowie besondere Finanzaufwendungen				
16	73	Steueraufwendungen einschl. Aufwendungen aus gesetzl. Umlageverpflichtungen				
17	72	Transferaufwendungen				
18	70, 74, 76	Sonstige ordentliche Aufwendungen				
19		Summe d.ordentl.Aufwendungen (Nr. 11 bis 18)	134.116,37	121.227,00	153.667,99	-32.440,99
20		Verwaltungsergebnis (Nr. 10 ./ Nr. 19)	55.084,99	59.227,00	55.843,80	3.383,20
21	56, 57	Finanzerträge				
22	77	Finanzaufwendungen				
23		Finanzergebnis (Nr. 21 ./ Nr. 22)				
24		Ordentliches Ergebnis (Verwaltungsergebnis und Finanzergebnis Nr. 20 und Nr. 23)	55.084,99	59.227,00	55.843,80	3.383,20
25	59	Außerordentliche Erträge				
26	79	Außerordentliche Aufwendungen				
27		Außerordentliches Ergebnis (Nr. 25 ./ Nr. 26)				
28		Jahresergeb.vor int. Leistungsbez. (ordtl.u.außerordentl.Ergeb. (Nr.24 u.Nr.27))	55.084,99	59.227,00	55.843,80	3.383,20
29		Erlöse aus internen Leistungsbeziehungen				
30		Kosten aus internen Leistungsbeziehungen	9.330,72	2.339,00	18.774,09	-16.435,09
31		Ergebnis der internen Leistungsbeziehungen	9.330,72	2.339,00	18.774,09	-16.435,09
32		Jahresergebnis nach internen Leistungsbeziehungen	64.415,71	61.566,00	74.617,89	-13.051,89

Jahresabschluss 2016

Teilergebnisrechnung Produkt 263.01.00 Musikerziehung Stadt Mörfelden-Walldorf						
Nr.	Konten	Bezeichnung	Ergebnis des Vorjahres 2015	Fortg. Ansatz d. HHjahres 2016	Ergebnis des HHjahres 2016	Vergl. Ansatz/Ergebnis d.HHjahres
		Ordentliche Erträge				
01	50	Privatrechtliche Leistungsentgelte				
02	51	Öffentlich-rechtliche Leistungsentgelte	-285.754,63	-303.800,00	-277.609,50	-26.190,50
03	548-549	Kostensatzleistungen und -erstattungen	-257,65			
04	52	Bestandsveränderungen und aktivierte Eigenleistungen				
05	55	Steuern und steuerähnliche Erträge einschl. Erträge aus gesetzlichen Umlagen	-0,50		-0,50	0,50
06	547	Erträge aus Transferleistungen	-11.968,50			
07	540-543	Erträge aus Zuweisungen u. Zuschüssen für lfd. Zwecke u. allgemeine Umlagen	-548,10			
08	546	Erträge a. Auflösung v. SoPo aus Investitionszuweisungen,-zuschüssen u.-beiträgen				
09	53	Sonstige ordentliche Erträge	-3.755,00	-1.000,00	-6,84	-993,16
10		Summe der ordentlichen Erträge (Nr. 1 bis 9)	-302.284,38	-304.800,00	-277.616,84	-27.183,16
		Ordentliche Aufwendungen				
11	62, 63, 640-643, 647-649, 65	Personalaufwendungen	94.592,38	85.314,00	62.123,75	23.190,25
12	644-646	Versorgungsaufwendungen	6.132,82	5.744,00	4.457,67	1.286,33
13	60, 61, 67-69	Aufwendungen für Sach- und Dienstleistungen	430.155,54	436.235,00	380.690,09	55.544,91
	(697)	davon: Einstellung in den Sonderposten				
14	66	Abschreibungen	2.073,33	1.266,00	1.378,27	-112,27
15	71	Aufwendungen f. Zuweisungen u. Zuschüsse sowie besondere Finanzaufwendungen		2.063,00		2.063,00
16	73	Steueraufwendungen einschl. Aufwendungen aus gesetzl. Umlageverpflichtungen				
17	72	Transferaufwendungen				
18	70, 74, 76	Sonstige ordentliche Aufwendungen				
19		Summe d.ordentl.Aufwendungen (Nr. 11 bis 18)	532.954,07	530.622,00	448.649,78	81.972,22
20		Verwaltungsergebnis (Nr. 10 ./ Nr. 19)	230.669,69	225.822,00	171.032,94	54.789,06
21	56, 57	Finanzerträge				
22	77	Finanzaufwendungen				
23		Finanzergebnis (Nr. 21 ./ Nr. 22)				
24		Ordentliches Ergebnis (Verwaltungsergebnis und Finanzergebnis Nr. 20 und Nr. 23)	230.669,69	225.822,00	171.032,94	54.789,06
25	59	Außerordentliche Erträge				
26	79	Außerordentliche Aufwendungen				
27		Außerordentliches Ergebnis (Nr. 25 ./ Nr. 26)				
28		Jahresergeb.vor int. Leistungsbez. (ordtl.u.außerordentl.Erbg. (Nr.24 u.Nr.27))	230.669,69	225.822,00	171.032,94	54.789,06
29		Erlöse aus internen Leistungsbeziehungen				
30		Kosten aus internen Leistungsbeziehungen	1.150,81	10.497,00	11.346,06	-849,06
31		Ergebnis der internen Leistungsbeziehungen	1.150,81	10.497,00	11.346,06	-849,06
32		Jahresergebnis nach internen Leistungsbeziehungen	231.820,50	236.319,00	182.379,00	53.940,00

Jahresabschluss 2016

Teilfinanzrechnung Produkt 263.01.00 Musikerziehung

Stadt Mörfelden-Walldorf

Nr.	Bezeichnung	Ergebnis des Vorjahres 2015	Fortg. Ansatz des HHjahres 2016	Ergebnis des HHjahres 2016	Vergl. Ansatz/Ergeb. des HHjahres		
01	Einz. aus Investitionszuweis.,-zuschüssen u. -beiträgen						
02	+ Einz. aus Abg. v. Gegenst. d. Sachanl.verm. u. d. immat. AV						
03	+ Einz. aus Abg. v. Gegenst. d. Finanzanlagevermögens						
04	davon Einz. aus der Tilgung v. gewährten Krediten						
05	Summe investive Einzahlungen						
06	- Ausz. v. Invest. i. d. Sachanl.verm. u. immat. AV	-1.799,00		-490,00	490,00		
07	davon Ausz. v. aktiv. Invest.zuw. u. -zuschüsse						
08	- Ausz. v. Invest. i. d. Finanzanlagevermögen						
09	davon Ausz. aus der Gewährung v. Krediten						
10	Summe investive Auszahlungen	-1.799,00		-490,00	490,00		
11	Saldo aus Investitionstätigkeit (Einz. ./ Ausz.)	-1.799,00		-490,00	490,00		

Persönliche Kopie für:
 Pietsch
 Pietsch, Gerrit
 Mörfelden-Walldorf

Jahresabschluss 2016

Teilergebnisrechnung Produkt 272.01.00 Ausleihen von Medien

Stadt Mörfelden-Walldorf

Nr.	Konten	Bezeichnung	Ergebnis des Vorjahres 2015	Fortg. Ansatz d. HHjahres 2016	Ergebnis des HHjahres 2016	Vergl. Ansatz/Ergebnis d.HHjahres
		Ordentliche Erträge				
01	50	Privatrechtliche Leistungsentgelte	-3.756,68	-4.000,00	-4.847,98	847,98
02	51	Öffentlich-rechtliche Leistungsentgelte	-7.980,00	-5.000,00	-8.544,00	3.544,00
03	548-549	Kostensatzleistungen und -erstattungen				
04	52	Bestandsveränderungen und aktivierte Eigenleistungen				
05	55	Steuern und steuerähnliche Erträge einschl. Erträge aus gesetzlichen Umlagen				
06	547	Erträge aus Transferleistungen				
07	540-543	Erträge aus Zuweisungen u. Zuschüssen für lfd. Zwecke u. allgemeine Umlagen			-12.500,00	12.500,00
08	546	Erträge a. Auflösung v. SoPo aus Investitionszuweisungen,-zuschüssen u.-beiträgen	-268,00	-267,00	-267,00	
09	53	Sonstige ordentliche Erträge	-2.124,53	-300,00	-94,56	-205,44
10		Summe der ordentlichen Erträge (Nr. 1 bis 9)	-14.129,21	-9.567,00	-26.253,54	16.686,54
		Ordentliche Aufwendungen				
11	62, 63, 640-643, 647-649, 65	Personalaufwendungen	229.329,17	262.147,00	211.046,51	51.100,49
12	644-646	Versorgungsaufwendungen	15.924,95	17.964,00	15.114,08	2.849,92
13	60, 61, 67-69	Aufwendungen für Sach- und Dienstleistungen	31.145,73	32.957,00	45.115,54	-12.158,54
	(697)	davon: Einstellung in den Sonderposten				
14	66	Abschreibungen	7.291,56	4.717,00	5.365,26	-648,26
15	71	Aufwendungen f. Zuweisungen u. Zuschüsse sowie besondere Finanzaufwendungen				
16	73	Steueraufwendungen einschl. Aufwendungen aus gesetzl. Umlageverpflichtungen				
17	72	Transferaufwendungen				
18	70, 74, 76	Sonstige ordentliche Aufwendungen				
19		Summe d.ordentl.Aufwendungen (Nr. 11 bis 18)	283.691,41	317.785,00	276.641,39	41.143,61
20		Verwaltungsergebnis (Nr. 10 ./ Nr. 19)	269.562,20	308.218,00	250.387,85	57.830,15
21	56, 57	Finanzerträge				
22	77	Finanzaufwendungen				
23		Finanzergebnis (Nr. 21 ./ Nr. 22)				
24		Ordentliches Ergebnis (Verwaltungsergebnis und Finanzergebnis Nr. 20 und Nr. 23)	269.562,20	308.218,00	250.387,85	57.830,15
25	59	Außerordentliche Erträge				
26	79	Außerordentliche Aufwendungen				
27		Außerordentliches Ergebnis (Nr. 25 ./ Nr. 26)				
28		Jahresergeb.vor int. Leistungsbez. (ordtl.u.außerordentl.Ergb. (Nr.24 u.Nr.27)	269.562,20	308.218,00	250.387,85	57.830,15
29		Erlöse aus internen Leistungsbeziehungen				
30		Kosten aus internen Leistungsbeziehungen	39.606,00	40.201,00	38.010,32	2.190,68
31		Ergebnis der internen Leistungsbeziehungen	39.606,00	40.201,00	38.010,32	2.190,68
32		Jahresergebnis nach internen Leistungsbeziehungen	309.168,20	348.419,00	288.398,17	60.020,83

Jahresabschluss 2016

Teilergebnisrechnung Produkt 281.01.00 Kulturförderung Stadt Mörfelden-Walldorf						
Nr.	Konten	Bezeichnung	Ergebnis des Vorjahres 2015	Fortg. Ansatz d. HHjahres 2016	Ergebnis des HHjahres 2016	Vergl. Ansatz/Ergebnis d.HHjahres
		Ordentliche Erträge				
01	50	Privatrechtliche Leistungsentgelte	-472,00	-2.650,00	-170,44	-2.479,56
02	51	Öffentlich-rechtliche Leistungsentgelte				
03	548-549	Kostensatzleistungen und -erstattungen				
04	52	Bestandsveränderungen und aktivierte Eigenleistungen				
05	55	Steuern und steuerähnliche Erträge einschl. Erträge aus gesetzlichen Umlagen				
06	547	Erträge aus Transferleistungen				
07	540-543	Erträge aus Zuweisungen u. Zuschüssen für lfd. Zwecke u. allgemeine Umlagen	-2.500,00	-3.000,00	-3.000,00	
08	546	Erträge a. Auflösung v. SoPo aus Investitionszuweisungen,-zuschüssen u.-beiträgen				
09	53	Sonstige ordentliche Erträge		-500,00	-1.980,72	1.480,72
10		Summe der ordentlichen Erträge (Nr. 1 bis 9)	-2.972,00	-6.150,00	-5.151,16	-998,84
		Ordentliche Aufwendungen				
11	62, 63, 640-643, 647-649, 65	Personalaufwendungen	67.333,91	77.135,00	69.991,20	7.143,80
12	644-646	Versorgungsaufwendungen	2.964,50	4.646,00	5.600,61	-954,61
13	60, 61, 67-69	Aufwendungen für Sach- und Dienstleistungen	47.088,92	67.480,00	59.929,09	7.550,91
	(697)	davon: Einstellung in den Sonderposten				
14	66	Abschreibungen	5.476,08	5.451,00	5.609,00	-158,00
15	71	Aufwendungen f. Zuweisungen u. Zuschüsse sowie besondere Finanzaufwendungen	6.968,39	9.750,00	7.726,46	2.023,54
16	73	Steueraufwendungen einschl. Aufwendungen aus gesetzl. Umlageverpflichtungen				
17	72	Transferaufwendungen				
18	70, 74, 76	Sonstige ordentliche Aufwendungen				
19		Summe d.ordentl.Aufwendungen (Nr. 11 bis 18)	129.831,80	164.462,00	148.856,36	15.605,64
20		Verwaltungsergebnis (Nr. 10 ./ Nr. 19)	126.859,80	158.312,00	143.705,20	14.606,80
21	56, 57	Finanzerträge				
22	77	Finanzaufwendungen				
23		Finanzergebnis (Nr. 21 ./ Nr. 22)				
24		Ordentliches Ergebnis (Verwaltungsergebnis und Finanzergebnis Nr. 20 und Nr. 23)	126.859,80	158.312,00	143.705,20	14.606,80
25	59	Außerordentliche Erträge				
26	79	Außerordentliche Aufwendungen				
27		Außerordentliches Ergebnis (Nr. 25 ./ Nr. 26)				
28		Jahresergeb.vor int. Leistungsbez. (ordtl.u.außerordentl.Ergeb. (Nr.24 u.Nr.27)	126.859,80	158.312,00	143.705,20	14.606,80
29		Erlöse aus internen Leistungsbeziehungen				
30		Kosten aus internen Leistungsbeziehungen	31.480,25	40.356,00	29.274,14	11.081,86
31		Ergebnis der internen Leistungsbeziehungen	31.480,25	40.356,00	29.274,14	11.081,86
32		Jahresergebnis nach internen Leistungsbeziehungen	158.340,05	198.668,00	172.979,34	25.688,66

Jahresabschluss 2016

Teilfinanzrechnung Produkt 281.01.00 Kulturförderung

Stadt Mörfelden-Walldorf

Nr.	Bezeichnung	Ergebnis des Vorjahres 2015	Fortg. Ansatz des HHjahres 2016	Ergebnis des HHjahres 2016	Vergl. Ansatz/Ergeb. des HHjahres		
01	Einz. aus Investitionszuweis.,-zuschüssen u. -beiträgen						
02	+ Einz. aus Abg. v. Gegenst. d. Sachanl.verm. u. d. immat. AV						
03	+ Einz. aus Abg. v. Gegenst. d. Finanzanlagevermögens						
04	davon Einz. aus der Tilgung v. gewährten Krediten						
05	Summe investive Einzahlungen						
06	- Ausz. v. Invest. i. d. Sachanl.verm. u. immat. AV			-728,96	728,96		
07	davon Ausz. v. aktiv. Invest.zuw. u. -zuschüsse						
08	- Ausz. v. Invest. i. d. Finanzanlagevermögen						
09	davon Ausz. aus der Gewährung v. Krediten						
10	Summe investive Auszahlungen			-728,96	728,96		
11	Saldo aus Investitionstätigkeit (Einz. ./ . Ausz.)			-728,96	728,96		

Persönliche Kopie für:
 Pietsch
 Pietsch, Gerrit
 Mörfelden-Walldorf

Jahresabschluss 2016

Teilergebnisrechnung Produkt 281.03.00 Förderung der kulturellen Vereine Stadt Mörfelden-Walldorf						
Nr.	Konten	Bezeichnung	Ergebnis des Vorjahres 2015	Fortg. Ansatz d. HHjahres 2016	Ergebnis des HHjahres 2016	Vergl. Ansatz/Ergebnis d.HHjahres
		Ordentliche Erträge				
01	50	Privatrechtliche Leistungsentgelte				
02	51	Öffentlich-rechtliche Leistungsentgelte				
03	548-549	Kostensatzleistungen und -erstattungen				
04	52	Bestandsveränderungen und aktivierte Eigenleistungen				
05	55	Steuern und steuerähnliche Erträge einschl. Erträge aus gesetzlichen Umlagen				
06	547	Erträge aus Transferleistungen				
07	540-543	Erträge aus Zuweisungen u. Zuschüssen für lfd. Zwecke u. allgemeine Umlagen				
08	546	Erträge a. Auflösung v. SoPo aus Investitionszuweisungen,-zuschüssen u.-beiträgen	-182,00	-183,00	-183,00	
09	53	Sonstige ordentliche Erträge	-22,00			
10		Summe der ordentlichen Erträge (Nr. 1 bis 9)	-204,00	-183,00	-183,00	
		Ordentliche Aufwendungen				
11	62, 63, 640-643, 647-649, 65	Personalaufwendungen				
12	644-646	Versorgungsaufwendungen				
13	60, 61, 67-69	Aufwendungen für Sach- und Dienstleistungen	1.625,00	1.775,00	1.625,00	150,00
	(697)	davon: Einstellung in den Sonderposten				
14	66	Abschreibungen	1.314,00	1.316,00	1.316,00	
15	71	Aufwendungen f. Zuweisungen u. Zuschüsse sowie besondere Finanzaufwendungen	11.598,11	19.675,00	12.296,43	7.378,57
16	73	Steueraufwendungen einschl. Aufwendungen aus gesetzl. Umlageverpflichtungen				
17	72	Transferaufwendungen				
18	70, 74, 76	Sonstige ordentliche Aufwendungen				
19		Summe d.ordentl.Aufwendungen (Nr. 11 bis 18)	14.537,11	22.766,00	15.237,43	7.528,57
20		Verwaltungsergebnis (Nr. 10 ./ Nr. 19)	14.333,11	22.583,00	15.054,43	7.528,57
21	56, 57	Finanzerträge				
22	77	Finanzaufwendungen				
23		Finanzergebnis (Nr. 21 ./ Nr. 22)				
24		Ordentliches Ergebnis (Verwaltungsergebnis und Finanzergebnis Nr. 20 und Nr. 23)	14.333,11	22.583,00	15.054,43	7.528,57
25	59	Außerordentliche Erträge				
26	79	Außerordentliche Aufwendungen				
27		Außerordentliches Ergebnis (Nr. 25 ./ Nr. 26)				
28		Jahresergeb.vor int. Leistungsbez. (ordtl.u.außerordentl.Ergeb. (Nr.24 u.Nr.27))	14.333,11	22.583,00	15.054,43	7.528,57
29		Erlöse aus internen Leistungsbeziehungen				
30		Kosten aus internen Leistungsbeziehungen	4.416,28	3.310,00	3.054,95	255,05
31		Ergebnis der internen Leistungsbeziehungen	4.416,28	3.310,00	3.054,95	255,05
32		Jahresergebnis nach internen Leistungsbeziehungen	18.749,39	25.893,00	18.109,38	7.783,62

Jahresabschluss 2016

Teilergebnisrechnung						
Produkt 331.02.00 Integration						
Stadt Mörfelden-Walldorf						
Nr.	Konten	Bezeichnung	Ergebnis des Vorjahres 2015	Fortg. Ansatz d. HHjahres 2016	Ergebnis des HHjahres 2016	Vergl. Ansatz/Ergebnis d.HHjahres
		Ordentliche Erträge				
01	50	Privatrechtliche Leistungsentgelte		-5.000,00	-615,00	-4.385,00
02	51	Öffentlich-rechtliche Leistungsentgelte				
03	548-549	Kostensatzleistungen und -erstattungen			-83,90	83,90
04	52	Bestandsveränderungen und aktivierte Eigenleistungen				
05	55	Steuern und steuerähnliche Erträge einschl. Erträge aus gesetzlichen Umlagen				
06	547	Erträge aus Transferleistungen				
07	540-543	Erträge aus Zuweisungen u. Zuschüssen für lfd. Zwecke u. allgemeine Umlagen	-19.211,47	-58.563,00	-58.483,08	-79,92
08	546	Erträge a. Auflösung v. SoPo aus Investitionszuweisungen,-zuschüssen u.-beiträgen				
09	53	Sonstige ordentliche Erträge	-404,60		-3.522,20	3.522,20
10		Summe der ordentlichen Erträge (Nr. 1 bis 9)	-19.616,07	-63.563,00	-62.704,18	-858,82
		Ordentliche Aufwendungen				
11	62, 63, 640-643, 647-649, 65	Personalaufwendungen	100.396,46	88.724,00	101.473,73	-12.749,73
12	644-646	Versorgungsaufwendungen	6.549,48	6.025,00	6.333,80	-308,80
13	60, 61, 67-69	Aufwendungen für Sach- und Dienstleistungen	27.117,53	28.590,00	37.378,69	-8.788,69
	(697)	davon: Einstellung in den Sonderposten				
14	66	Abschreibungen	103,00	104,00	210,00	-106,00
15	71	Aufwendungen f. Zuweisungen u. Zuschüsse sowie besondere Finanzaufwendungen	1.280,00		14.026,96	-14.026,96
16	73	Steueraufwendungen einschl. Aufwendungen aus gesetzl. Umlageverpflichtungen				
17	72	Transferaufwendungen				
18	70, 74, 76	Sonstige ordentliche Aufwendungen				
19		Summe d.ordentl.Aufwendungen (Nr. 11 bis 18)	135.446,47	123.443,00	159.423,18	-35.980,18
20		Verwaltungsergebnis (Nr. 10 ./ Nr. 19)	115.830,40	59.880,00	96.719,00	-36.839,00
21	56, 57	Finanzerträge				
22	77	Finanzaufwendungen				
23		Finanzergebnis (Nr. 21 ./ Nr. 22)				
24		Ordentliches Ergebnis (Verwaltungsergebnis und Finanzergebnis Nr. 20 und Nr. 23)	115.830,40	59.880,00	96.719,00	-36.839,00
25	59	Außerordentliche Erträge				
26	79	Außerordentliche Aufwendungen				
27		Außerordentliches Ergebnis (Nr. 25 ./ Nr. 26)				
28		Jahresergeb.vor int. Leistungsbez. (ordtl.u.außerordentl.Ergeb. (Nr.24 u.Nr.27))	115.830,40	59.880,00	96.719,00	-36.839,00
29		Erlöse aus internen Leistungsbeziehungen				
30		Kosten aus internen Leistungsbeziehungen	1.780,02	20,00	7.031,34	-7.011,34
31		Ergebnis der internen Leistungsbeziehungen	1.780,02	20,00	7.031,34	-7.011,34
32		Jahresergebnis nach internen Leistungsbeziehungen	117.610,42	59.900,00	103.750,34	-43.850,34

Jahresabschluss 2016

Teilfinanzrechnung Produkt 331.02.00 Integration

Stadt Mörfelden-Walldorf

Nr.	Bezeichnung	Ergebnis des Vorjahres 2015	Fortg. Ansatz des HHjahres 2016	Ergebnis des HHjahres 2016	Vergl. Ansatz/Ergeb. des HHjahres		
01	Einz. aus Investitionszuweis.,-zuschüssen u. -beiträgen						
02	+ Einz. aus Abg. v. Gegenst. d. Sachanl.verm. u. d. immat. AV						
03	+ Einz. aus Abg. v. Gegenst. d. Finanzanlagevermögens						
04	davon Einz. aus der Tilgung v. gewährten Krediten						
05	Summe investive Einzahlungen						
06	- Ausz. v. Invest. i. d. Sachanl.verm. u. immat. AV			-796,11	796,11		
07	davon Ausz. v. aktiv. Invest.zuw. u. -zuschüsse						
08	- Ausz. v. Invest. i. d. Finanzanlagevermögen						
09	davon Ausz. aus der Gewährung v. Krediten						
10	Summe investive Auszahlungen			-796,11	796,11		
11	Saldo aus Investitionstätigkeit (Einz. ./ . Ausz.)			-796,11	796,11		

Persönliche Kopie für:
 Pietsch
 Pietsch, Gerrit
 Mörfelden-Walldorf

Jahresabschluss 2016

Teilergebnisrechnung

Produkt 362.02.00 Förderung der Jugendgruppen nach Zusch.Richt.

Stadt Mörfelden-Walldorf

Nr.	Konten	Bezeichnung	Ergebnis des Vorjahres 2015	Fortg. Ansatz d. HHjahres 2016	Ergebnis des HHjahres 2016	Vergl. Ansatz/Ergebnis d.HHjahres
		Ordentliche Erträge				
01	50	Privatrechtliche Leistungsentgelte				
02	51	Öffentlich-rechtliche Leistungsentgelte				
03	548-549	Kostensatzleistungen und -erstattungen				
04	52	Bestandsveränderungen und aktivierte Eigenleistungen				
05	55	Steuern und steuerähnliche Erträge einschl. Erträge aus gesetzlichen Umlagen				
06	547	Erträge aus Transferleistungen				
07	540-543	Erträge aus Zuweisungen u. Zuschüssen für lfd. Zwecke u. allgemeine Umlagen	-2.899,80	-2.293,00	-2.930,80	637,80
08	546	Erträge a. Auflösung v. SoPo aus Investitionszuweisungen,-zuschüssen u.-beiträgen				
09	53	Sonstige ordentliche Erträge				
10		Summe der ordentlichen Erträge (Nr. 1 bis 9)	-2.899,80	-2.293,00	-2.930,80	637,80
		Ordentliche Aufwendungen				
11	62, 63, 640-643, 647-649, 65	Personalaufwendungen				
12	644-646	Versorgungsaufwendungen				
13	60, 61, 67-69	Aufwendungen für Sach- und Dienstleistungen				
	(697)	davon: Einstellung in den Sonderposten				
14	66	Abschreibungen				
15	71	Aufwendungen f. Zuweisungen u. Zuschüsse sowie besondere Finanzaufwendungen	5.823,75	7.350,00	9.428,07	-2.078,07
16	73	Steueraufwendungen einschl. Aufwendungen aus gesetzl. Umlageverpflichtungen				
17	72	Transferaufwendungen				
18	70, 74, 76	Sonstige ordentliche Aufwendungen				
19		Summe d.ordentl.Aufwendungen (Nr. 11 bis 18)	5.823,75	7.350,00	9.428,07	-2.078,07
20		Verwaltungsergebnis (Nr. 10 ./ Nr. 19)	2.923,95	5.057,00	6.497,27	-1.440,27
21	56, 57	Finanzerträge				
22	77	Finanzaufwendungen				
23		Finanzergebnis (Nr. 21 ./ Nr. 22)				
24		Ordentliches Ergebnis (Verwaltungsergebnis und Finanzergebnis Nr. 20 und Nr. 23)	2.923,95	5.057,00	6.497,27	-1.440,27
25	59	Außerordentliche Erträge				
26	79	Außerordentliche Aufwendungen				
27		Außerordentliches Ergebnis (Nr. 25 ./ Nr. 26)				
28		Jahresergeb.vor int. Leistungsbez. (ordtl.u.außerordentl.Ergb. (Nr.24 u.Nr.27))	2.923,95	5.057,00	6.497,27	-1.440,27
29		Erlöse aus internen Leistungsbeziehungen				
30		Kosten aus internen Leistungsbeziehungen				
31		Ergebnis der internen Leistungsbeziehungen				
32		Jahresergebnis nach internen Leistungsbeziehungen	2.923,95	5.057,00	6.497,27	-1.440,27

Jahresabschluss 2016

Teilergebnisrechnung Produkt 421.02.00 Förderung der Sportvereine Stadt Mörfelden-Walldorf						
Nr.	Konten	Bezeichnung	Ergebnis des Vorjahres 2015	Fortg. Ansatz d. HHjahres 2016	Ergebnis des HHjahres 2016	Vergl. Ansatz/Ergebnis d.HHjahres
		Ordentliche Erträge				
01	50	Privatrechtliche Leistungsentgelte	-125,27	-125,00	-125,27	0,27
02	51	Öffentlich-rechtliche Leistungsentgelte				
03	548-549	Kostensatzleistungen und -erstattungen				
04	52	Bestandsveränderungen und aktivierte Eigenleistungen				
05	55	Steuern und steuerähnliche Erträge einschl. Erträge aus gesetzlichen Umlagen				
06	547	Erträge aus Transferleistungen				
07	540-543	Erträge aus Zuweisungen u. Zuschüssen für lfd. Zwecke u. allgemeine Umlagen				
08	546	Erträge a. Auflösung v. SoPo aus Investitionszuweisungen,-zuschüssen u.-beiträgen	-421,00	-422,00	-422,00	
09	53	Sonstige ordentliche Erträge	-185,80		-231,40	231,40
10		Summe der ordentlichen Erträge (Nr. 1 bis 9)	-732,07	-547,00	-778,67	231,67
		Ordentliche Aufwendungen				
11	62, 63, 640-643, 647-649, 65	Personalaufwendungen	20.267,77	22.708,00	20.641,63	2.066,37
12	644-646	Versorgungsaufwendungen	809,42	1.341,00	1.653,18	-312,18
13	60, 61, 67-69	Aufwendungen für Sach- und Dienstleistungen	6.979,67	1.800,00	5.970,27	-4.170,27
	(697)	davon: Einstellung in den Sonderposten				
14	66	Abschreibungen	74.477,76	46.790,00	76.841,53	-30.051,53
15	71	Aufwendungen f. Zuweisungen u. Zuschüsse sowie besondere Finanzaufwendungen	291.687,20	293.385,00	303.927,62	-10.542,62
16	73	Steueraufwendungen einschl. Aufwendungen aus gesetzl. Umlageverpflichtungen				
17	72	Transferaufwendungen	3.787,50	3.200,00	4.280,00	-1.080,00
18	70, 74, 76	Sonstige ordentliche Aufwendungen				
19		Summe d.ordentl.Aufwendungen (Nr. 11 bis 18)	398.009,32	369.224,00	413.314,23	-44.090,23
20		Verwaltungsergebnis (Nr. 10 ./ Nr. 19)	397.277,25	368.677,00	412.535,56	-43.858,56
21	56, 57	Finanzerträge				
22	77	Finanzaufwendungen				
23		Finanzergebnis (Nr. 21 ./ Nr. 22)				
24		Ordentliches Ergebnis (Verwaltungsergebnis und Finanzergebnis Nr. 20 und Nr. 23)	397.277,25	368.677,00	412.535,56	-43.858,56
25	59	Außerordentliche Erträge				
26	79	Außerordentliche Aufwendungen				
27		Außerordentliches Ergebnis (Nr. 25 ./ Nr. 26)				
28		Jahresergeb.vor int. Leistungsbez. (ordtl.u.außerordentl.Erbeg. (Nr.24 u.Nr.27))	397.277,25	368.677,00	412.535,56	-43.858,56
29		Erlöse aus internen Leistungsbeziehungen				
30		Kosten aus internen Leistungsbeziehungen	197.264,78	221.618,00	181.510,30	40.107,70
31		Ergebnis der internen Leistungsbeziehungen	197.264,78	221.618,00	181.510,30	40.107,70
32		Jahresergebnis nach internen Leistungsbeziehungen	594.542,03	590.295,00	594.045,86	-3.750,86

Jahresabschluss 2016

Teilfinanzrechnung Produkt 421.02.00 Förderung der Sportvereine

Stadt Mörfelden-Walldorf

Nr.	Bezeichnung	Ergebnis des Vorjahres 2015	Fortg. Ansatz des HHjahres 2016	Ergebnis des HHjahres 2016	Vergl. Ansatz/Ergeb. des HHjahres		
01	Einz. aus Investitionszuweis.,-zuschüssen u. -beiträgen						
02	+ Einz. aus Abg. v. Gegenst. d. Sachanl.verm. u. d. immat. AV						
03	+ Einz. aus Abg. v. Gegenst. d. Finanzanlagevermögens						
04	davon Einz. aus der Tilgung v. gewährten Krediten						
05	Summe investive Einzahlungen						
06	- Ausz. v. Invest. i. d. Sachanl.verm. u. immat. AV	-79.500,00	-104.500,00	-105.336,42	836,42		
07	davon Ausz. v. aktiv. Invest.zuw. u. -zuschüsse	-79.500,00	-104.500,00	-105.336,42	836,42		
08	- Ausz. v. Invest. i. d. Finanzanlagevermögen						
09	davon Ausz. aus der Gewährung v. Krediten						
10	Summe investive Auszahlungen	-79.500,00	-104.500,00	-105.336,42	836,42		
11	Saldo aus Investitionstätigkeit (Einz. ./ Ausz.)	-79.500,00	-104.500,00	-105.336,42	836,42		

Persönliche Kopie für:
 Pietsch
 Pietsch, Gerrit
 Mörfelden-Walldorf

Jahresabschluss 2016

Teilergebnisrechnung Produkt 424.01.00 Betrieb von Bädern Stadt Mörfelden-Walldorf						
Nr.	Konten	Bezeichnung	Ergebnis des Vorjahres 2015	Fortg. Ansatz d. HHjahres 2016	Ergebnis des HHjahres 2016	Vergl. Ansatz/Ergebnis d.HHjahres
		Ordentliche Erträge				
01	50	Privatrechtliche Leistungsentgelte				
02	51	Öffentlich-rechtliche Leistungsentgelte	-428.397,40	-299.000,00	-338.764,20	39.764,20
03	548-549	Kostensatzleistungen und -erstattungen				
04	52	Bestandsveränderungen und aktivierte Eigenleistungen				
05	55	Steuern und steuerähnliche Erträge einschl. Erträge aus gesetzlichen Umlagen	-668,53	-20.000,00	-16.199,31	-3.800,69
06	547	Erträge aus Transferleistungen				
07	540-543	Erträge aus Zuweisungen u. Zuschüssen für lfd. Zwecke u. allgemeine Umlagen				
08	546	Erträge a. Auflösung v. SoPo aus Investitionszuweisungen,-zuschüssen u.-beiträgen	-232,00	-232,00	-232,00	
09	53	Sonstige ordentliche Erträge	-4.265,34	-800,00	-4.517,18	3.717,18
10		Summe der ordentlichen Erträge (Nr. 1 bis 9)	-433.563,27	-320.032,00	-359.712,69	39.680,69
		Ordentliche Aufwendungen				
11	62, 63, 640-643, 647-649, 65	Personalaufwendungen	338.745,21	326.979,00	289.697,24	37.281,76
12	644-646	Versorgungsaufwendungen	19.424,88	21.493,00	19.777,51	1.715,49
13	60, 61, 67-69	Aufwendungen für Sach- und Dienstleistungen	302.698,55	286.045,00	319.432,64	-33.387,64
	(697)	davon: Einstellung in den Sonderposten				
14	66	Abschreibungen	96.239,65	91.761,00	92.314,13	-553,13
15	71	Aufwendungen f. Zuweisungen u. Zuschüsse sowie besondere Finanzaufwendungen	150,00		150,00	-150,00
16	73	Steueraufwendungen einschl. Aufwendungen aus gesetzl. Umlageverpflichtungen				
17	72	Transferaufwendungen				
18	70, 74, 76	Sonstige ordentliche Aufwendungen	721,03	4.703,00	3.740,47	962,53
19		Summe d.ordentl.Aufwendungen (Nr. 11 bis 18)	757.979,32	730.981,00	725.111,99	5.869,01
20		Verwaltungsergebnis (Nr. 10 ./ Nr. 19)	324.416,05	410.949,00	365.399,30	45.549,70
21	56, 57	Finanzerträge	-2.792,97	-2.500,00	-14.238,11	11.738,11
22	77	Finanzaufwendungen	3,00			
23		Finanzergebnis (Nr. 21 ./ Nr. 22)	-2.789,97	-2.500,00	-14.238,11	11.738,11
24		Ordentliches Ergebnis (Verwaltungsergebnis und Finanzergebnis Nr. 20 und Nr. 23)	321.626,08	408.449,00	351.161,19	57.287,81
25	59	Außerordentliche Erträge				
26	79	Außerordentliche Aufwendungen				
27		Außerordentliches Ergebnis (Nr. 25 ./ Nr. 26)				
28		Jahresergeb.vor int. Leistungsbez. (ordtl.u.außerordentl.Ergeb. (Nr.24 u.Nr.27)	321.626,08	408.449,00	351.161,19	57.287,81
29		Erlöse aus internen Leistungsbeziehungen			-1,45	1,45
30		Kosten aus internen Leistungsbeziehungen	260.798,75	270.979,00	263.507,70	7.471,30
31		Ergebnis der internen Leistungsbeziehungen	260.798,75	270.979,00	263.506,25	7.472,75
32		Jahresergebnis nach internen Leistungsbeziehungen	582.424,83	679.428,00	614.667,44	64.760,56

Jahresabschluss 2016

Teilfinanzrechnung

Produkt 424.01.00 Betrieb von Bädern

Stadt Mörfelden-Walldorf

Nr.	Bezeichnung	Ergebnis des Vorjahres 2015	Fortg. Ansatz des HHjahres 2016	Ergebnis des HHjahres 2016	Vergl. Ansatz/Ergeb. des HHjahres		
01	Einz. aus Investitionszuweis.,-zuschüssen u. -beiträgen						
02	+ Einz. aus Abg. v. Gegenst. d. Sachanl.verm. u. d. immat. AV			96,83	-96,83		
03	+ Einz. aus Abg. v. Gegenst. d. Finanzanlagevermögens						
04	davon Einz. aus der Tilgung v. gewährten Krediten						
05	Summe investive Einzahlungen			96,83	-96,83		
06	- Ausz. v. Invest. i. d. Sachanl.verm. u. immat. AV	-5.855,69	-10.500,00	-11.910,42	1.410,42		
07	davon Ausz. v. aktiv. Invest.zuw. u. -zuschüsse						
08	- Ausz. v. Invest. i. d. Finanzanlagevermögen						
09	davon Ausz. aus der Gewährung v. Krediten						
10	Summe investive Auszahlungen	-5.855,69	-10.500,00	-11.910,42	1.410,42		
11	Saldo aus Investitionstätigkeit (Einz. ./ Ausz.)	-5.855,69	-10.500,00	-11.813,59	1.313,59		

Persönliche Kopie für:
 Pietsch
 Pietsch, Gerrit
 Mörfelden-Walldorf

Jahresabschluss 2016

Teilergebnisrechnung						
Produkt 424.02.00 Betrieb von Sportstätten						
Stadt Mörfelden-Walldorf						
Nr.	Konten	Bezeichnung	Ergebnis des Vorjahres 2015	Fortg. Ansatz d. HHjahres 2016	Ergebnis des HHjahres 2016	Vergl. Ansatz/Ergebnis d.HHjahres
		Ordentliche Erträge				
01	50	Privatrechtliche Leistungsentgelte	-85,00			
02	51	Öffentlich-rechtliche Leistungsentgelte				
03	548-549	Kostensatzleistungen und -erstattungen			-14.022,50	14.022,50
04	52	Bestandsveränderungen und aktivierte Eigenleistungen				
05	55	Steuern und steuerähnliche Erträge einschl. Erträge aus gesetzlichen Umlagen				
06	547	Erträge aus Transferleistungen				
07	540-543	Erträge aus Zuweisungen u. Zuschüssen für lfd. Zwecke u. allgemeine Umlagen	-25.564,60	-25.500,00	-25.564,60	64,60
08	546	Erträge a. Auflösung v. SoPo aus Investitionszuweisungen,-zuschüssen u.-beiträgen	-12.061,00	-12.062,00	-12.062,00	
09	53	Sonstige ordentliche Erträge	-60,00		312,55	-312,55
10		Summe der ordentlichen Erträge (Nr. 1 bis 9)	-37.770,60	-37.562,00	-51.336,55	13.774,55
		Ordentliche Aufwendungen				
11	62, 63, 640-643, 647-649, 65	Personalaufwendungen	361.503,11	171.851,00	186.059,58	-14.208,58
12	644-646	Versorgungsaufwendungen	23.190,03	11.382,00	13.128,48	-1.746,48
13	60, 61, 67-69	Aufwendungen für Sach- und Dienstleistungen	183.430,50	195.191,00	198.008,28	-2.817,28
	(697)	davon: Einstellung in den Sonderposten				
14	66	Abschreibungen	37.400,77	36.210,00	36.279,00	-69,00
15	71	Aufwendungen f. Zuweisungen u. Zuschüsse sowie besondere Finanzaufwendungen				
16	73	Steueraufwendungen einschl. Aufwendungen aus gesetzl. Umlageverpflichtungen				
17	72	Transferaufwendungen				
18	70, 74, 76	Sonstige ordentliche Aufwendungen				
19		Summe d.ordentl.Aufwendungen (Nr. 11 bis 18)	605.524,41	414.634,00	433.475,34	-18.841,34
20		Verwaltungsergebnis (Nr. 10 ./ Nr. 19)	567.753,81	377.072,00	382.138,79	-5.066,79
21	56, 57	Finanzerträge				
22	77	Finanzaufwendungen				
23		Finanzergebnis (Nr. 21 ./ Nr. 22)				
24		Ordentliches Ergebnis (Verwaltungsergebnis und Finanzergebnis Nr. 20 und Nr. 23)	567.753,81	377.072,00	382.138,79	-5.066,79
25	59	Außerordentliche Erträge				
26	79	Außerordentliche Aufwendungen				
27		Außerordentliches Ergebnis (Nr. 25 ./ Nr. 26)				
28		Jahresergeb.vor int. Leistungsbez. (ordtl.u.außerordentl.Erbg. (Nr.24 u.Nr.27))	567.753,81	377.072,00	382.138,79	-5.066,79
29		Erlöse aus internen Leistungsbeziehungen				
30		Kosten aus internen Leistungsbeziehungen	165.400,45	290.411,00	368.370,32	-77.959,32
31		Ergebnis der internen Leistungsbeziehungen	165.400,45	290.411,00	368.370,32	-77.959,32
32		Jahresergebnis nach internen Leistungsbeziehungen	733.154,26	667.483,00	750.509,11	-83.026,11

Jahresabschluss 2016

Teilfinanzrechnung

Produkt 424.02.00 Betrieb von Sportstätten

Stadt Mörfelden-Walldorf

Nr.	Bezeichnung	Ergebnis des Vorjahres 2015	Fortg. Ansatz des HHjahres 2016	Ergebnis des HHjahres 2016	Vergl. Ansatz/Ergeb. des HHjahres		
01	Einz. aus Investitionszuweis.,-zuschüssen u. -beiträgen						
02	+ Einz. aus Abg. v. Gegenst. d. Sachanl.verm. u. d. immat. AV						
03	+ Einz. aus Abg. v. Gegenst. d. Finanzanlagevermögens						
04	davon Einz. aus der Tilgung v. gewährten Krediten						
05	Summe investive Einzahlungen						
06	- Ausz. v. Invest. i. d. Sachanl.verm. u. immat. AV	-497,35	-4.000,00	-553,00	-3.447,00		
07	davon Ausz. v. aktiv. Invest.zuw. u. -zuschüsse						
08	- Ausz. v. Invest. i. d. Finanzanlagevermögen						
09	davon Ausz. aus der Gewährung v. Krediten						
10	Summe investive Auszahlungen	-497,35	-4.000,00	-553,00	-3.447,00		
11	Saldo aus Investitionstätigkeit (Einz. ./ Ausz.)	-497,35	-4.000,00	-553,00	-3.447,00		

Persönliche Kopie für:
 Pietsch
 Pietsch, Gerrit
 Mörfelden-Walldorf

Jahresabschluss 2016

Teilergebnisrechnung Produkt 523.02.00 Gedenk- und Ausgrabungsstätten Stadt Mörfelden-Walldorf						
Nr.	Konten	Bezeichnung	Ergebnis des Vorjahres 2015	Fortg. Ansatz d. HHjahres 2016	Ergebnis des HHjahres 2016	Vergl. Ansatz/Ergebnis d.HHjahres
		Ordentliche Erträge				
01	50	Privatrechtliche Leistungsentgelte				
02	51	Öffentlich-rechtliche Leistungsentgelte				
03	548-549	Kostensatzleistungen und -erstattungen				
04	52	Bestandsveränderungen und aktivierte Eigenleistungen				
05	55	Steuern und steuerähnliche Erträge einschl. Erträge aus gesetzlichen Umlagen				
06	547	Erträge aus Transferleistungen				
07	540-543	Erträge aus Zuweisungen u. Zuschüssen für lfd. Zwecke u. allgemeine Umlagen				
08	546	Erträge a. Auflösung v. SoPo aus Investitionszuweisungen,-zuschüssen u.-beiträgen				
09	53	Sonstige ordentliche Erträge				
10		Summe der ordentlichen Erträge (Nr. 1 bis 9)				
		Ordentliche Aufwendungen				
11	62, 63, 640-643, 647-649, 65	Personalaufwendungen				
12	644-646	Versorgungsaufwendungen				
13	60, 61, 67-69	Aufwendungen für Sach- und Dienstleistungen	1.563,58	300,00	478,66	-178,66
	(697)	davon: Einstellung in den Sonderposten				
14	66	Abschreibungen				
15	71	Aufwendungen f. Zuweisungen u. Zuschüsse sowie besondere Finanzaufwendungen				
16	73	Steueraufwendungen einschl. Aufwendungen aus gesetzl. Umlageverpflichtungen				
17	72	Transferaufwendungen				
18	70, 74, 76	Sonstige ordentliche Aufwendungen				
19		Summe d.ordentl.Aufwendungen (Nr. 11 bis 18)	1.563,58	300,00	478,66	-178,66
20		Verwaltungsergebnis (Nr. 10 ./ Nr. 19)	1.563,58	300,00	478,66	-178,66
21	56, 57	Finanzerträge				
22	77	Finanzaufwendungen				
23		Finanzergebnis (Nr. 21 ./ Nr. 22)				
24		Ordentliches Ergebnis (Verwaltungsergebnis und Finanzergebnis Nr. 20 und Nr. 23)	1.563,58	300,00	478,66	-178,66
25	59	Außerordentliche Erträge				
26	79	Außerordentliche Aufwendungen				
27		Außerordentliches Ergebnis (Nr. 25 ./ Nr. 26)				
28		Jahresergeb.vor int. Leistungsbez. (ordtl.u.außerordentl.Ergeb. (Nr.24 u.Nr.27)	1.563,58	300,00	478,66	-178,66
29		Erlöse aus internen Leistungsbeziehungen				
30		Kosten aus internen Leistungsbeziehungen	4.008,20	1.119,00	730,38	388,62
31		Ergebnis der internen Leistungsbeziehungen	4.008,20	1.119,00	730,38	388,62
32		Jahresergebnis nach internen Leistungsbeziehungen	5.571,78	1.419,00	1.209,04	209,96

Jahresabschluss 2016

Teilergebnisrechnung Produkt 573.02.00 Wirtschaftliche Einrichtungen (50)

Stadt Mörfelden-Walldorf

Nr.	Konten	Bezeichnung	Ergebnis des Vorjahres 2015	Fortg. Ansatz d. HHjahres 2016	Ergebnis des HHjahres 2016	Vergl. Ansatz/Ergebnis d.HHjahres
		Ordentliche Erträge				
01	50	Privatrechtliche Leistungsentgelte	-62.471,90	-75.391,00	-113.282,05	37.891,05
02	51	Öffentlich-rechtliche Leistungsentgelte				
03	548-549	Kostensatzleistungen und -erstattungen			-24.821,56	24.821,56
04	52	Bestandsveränderungen und aktivierte Eigenleistungen				
05	55	Steuern und steuerähnliche Erträge einschl. Erträge aus gesetzlichen Umlagen		-30.000,00	-4.989,62	-25.010,38
06	547	Erträge aus Transferleistungen				
07	540-543	Erträge aus Zuweisungen u. Zuschüssen für lfd. Zwecke u. allgemeine Umlagen				
08	546	Erträge a. Auflösung v. SoPo aus Investitionszuweisungen,-zuschüssen u.-beiträgen	-7.606,75	-6.333,00	-6.293,00	-40,00
09	53	Sonstige ordentliche Erträge	-7.180,68	-6.200,00	-9.341,24	3.141,24
10		Summe der ordentlichen Erträge (Nr. 1 bis 9)	-77.259,33	-117.924,00	-158.727,47	40.803,47
		Ordentliche Aufwendungen				
11	62, 63, 640-643, 647-649, 65	Personalaufwendungen	448.063,36	277.280,00	309.787,61	-32.507,61
12	644-646	Versorgungsaufwendungen	29.484,82	18.413,00	21.880,60	-3.467,60
13	60, 61, 67-69	Aufwendungen für Sach- und Dienstleistungen	221.411,37	227.008,00	234.770,99	-7.762,99
	(697)	davon: Einstellung in den Sonderposten				
14	66	Abschreibungen	66.757,84	64.661,00	69.079,19	-4.418,19
15	71	Aufwendungen f. Zuweisungen u. Zuschüsse sowie besondere Finanzaufwendungen				
16	73	Steueraufwendungen einschl. Aufwendungen aus gesetzl. Umlageverpflichtungen				
17	72	Transferaufwendungen				
18	70, 74, 76	Sonstige ordentliche Aufwendungen	4.978,80	4.980,00	6.267,70	-1.287,70
19		Summe d.ordentl.Aufwendungen (Nr. 11 bis 18)	770.696,19	592.342,00	641.786,09	-49.444,09
20		Verwaltungsergebnis (Nr. 10 ./ Nr. 19)	693.436,86	474.418,00	483.058,62	-8.640,62
21	56, 57	Finanzerträge				
22	77	Finanzaufwendungen				
23		Finanzergebnis (Nr. 21 ./ Nr. 22)				
24		Ordentliches Ergebnis (Verwaltungsergebnis und Finanzergebnis Nr. 20 und Nr. 23)	693.436,86	474.418,00	483.058,62	-8.640,62
25	59	Außerordentliche Erträge	-514,33			
26	79	Außerordentliche Aufwendungen				
27		Außerordentliches Ergebnis (Nr. 25 ./ Nr. 26)	-514,33			
28		Jahresergeb.vor int. Leistungsbez. (ordtl.u.außerordentl.Ergeb. (Nr.24 u.Nr.27)	692.922,53	474.418,00	483.058,62	-8.640,62
29		Erlöse aus internen Leistungsbeziehungen				
30		Kosten aus internen Leistungsbeziehungen	242.946,07	447.125,00	432.746,76	14.378,24
31		Ergebnis der internen Leistungsbeziehungen	242.946,07	447.125,00	432.746,76	14.378,24
32		Jahresergebnis nach internen Leistungsbeziehungen	935.868,60	921.543,00	915.805,38	5.737,62

Jahresabschluss 2016

Teilfinanzrechnung

Produkt 573.02.00 Wirtschaftliche Einrichtungen (50)

Stadt Mörfelden-Walldorf

Nr.	Bezeichnung	Ergebnis des Vorjahres 2015	Fortg. Ansatz des HHjahres 2016	Ergebnis des HHjahres 2016	Vergl. Ansatz/Ergeb. des HHjahres		
01	Einz. aus Investitionszuweis.,-zuschüssen u. -beiträgen						
02	+ Einz. aus Abg. v. Gegenst. d. Sachanl.verm. u. d. immat. AV	1.190,00					
03	+ Einz. aus Abg. v. Gegenst. d. Finanzanlagevermögens						
04	davon Einz. aus der Tilgung v. gewährten Krediten						
05	Summe investive Einzahlungen	1.190,00					
06	- Ausz. v. Invest. i. d. Sachanl.verm. u. immat. AV	-14.934,22	-21.500,00	-5.462,62	-16.037,38		
07	davon Ausz. v. aktiv. Invest.zuw. u. -zuschüsse						
08	- Ausz. v. Invest. i. d. Finanzanlagevermögen						
09	davon Ausz. aus der Gewährung v. Krediten						
10	Summe investive Auszahlungen	-14.934,22	-21.500,00	-5.462,62	-16.037,38		
11	Saldo aus Investitionstätigkeit (Einz. ./ . Ausz.)	-13.744,22	-21.500,00	-5.462,62	-16.037,38		

Persönliche Kopie für:
 Pietsch
 Pietsch, Gerrit
 Mörfelden-Walldorf

Jahresabschluss 2016

Teilergebnisrechnung Budget 60 Stadtplanungs- und -bauamt Stadt Mörfelden-Walldorf						
Nr.	Konten	Bezeichnung	Ergebnis des Vorjahres 2015	Fortg. Ansatz d. HHJahres 2016	Ergebnis des HHJahres 2016	Vergl. Ansatz/Ergebnis d.HHJahres
		Ordentliche Erträge				
01	50	Privatrechtliche Leistungsentgelte	-1.387.324,45	-1.515.750,00	-1.513.045,67	-2.704,33
02	51	Öffentlich-rechtliche Leistungsentgelte	-500.740,89	-773.301,00	-475.018,86	-298.282,14
03	548-549	Kostensatzleistungen und -erstattungen	-65.580,58	-141.600,00	-223.486,59	81.886,59
04	52	Bestandsveränderungen und aktivierte Eigenleistungen	-379.121,80	-65.000,00	-320.667,19	255.667,19
05	55	Steuern und steuerähnliche Erträge einschl. Erträge aus gesetzlichen Umlagen	-7,81	-43.000,00	-65.978,06	22.978,06
06	547	Erträge aus Transferleistungen			-60.512,04	60.512,04
07	540-543	Erträge aus Zuweisungen u. Zuschüssen für lfd. Zwecke u. allgemeine Umlagen	-66.549,13	-304.992,00	-160.047,55	-144.944,45
08	546	Erträge a. Auflösung v. SoPo aus Investitionszuweisungen,-zuschüssen u.-beiträgen	-585.036,65	-525.426,00	-477.264,36	-48.161,64
09	53	Sonstige ordentliche Erträge	-720.293,59	-729.593,00	-850.633,46	121.040,46
10		Summe der ordentlichen Erträge (Nr. 1 bis 9)	-3.704.654,90	-4.098.662,00	-4.146.653,78	47.991,78
		Ordentliche Aufwendungen				
11	62, 63, 640-643, 647-649, 65	Personalaufwendungen	4.738.812,86	5.795.168,00	6.101.027,50	-305.859,50
12	644-646	Versorgungsaufwendungen	327.974,07	398.709,00	424.081,84	-25.372,84
13	60, 61, 67-69	Aufwendungen für Sach- und Dienstleistungen	3.765.756,44	4.425.361,00	4.332.801,58	92.559,42
	(697)	davon: Einstellung in den Sonderposten				
14	66	Abschreibungen	2.107.594,18	1.944.825,00	2.016.920,87	-72.095,87
15	71	Aufwendungen f. Zuweisungen u. Zuschüsse sowie besondere Finanzaufwendungen	77.663,03	107.850,00	60.517,00	47.333,00
16	73	Steueraufwendungen einschl. Aufwendungen aus gesetzl. Umlageverpflichtungen	415.887,33	436.200,00	359.917,98	76.282,02
17	72	Transferaufwendungen				
18	70, 74, 76	Sonstige ordentliche Aufwendungen	58.025,02	59.976,00	76.021,09	-16.045,09
19		Summe d.ordentl.Aufwendungen (Nr. 11 bis 18)	11.491.712,93	13.168.089,00	13.371.287,86	-203.198,86
20		Verwaltungsergebnis (Nr. 10 ./ Nr. 19)	7.787.058,03	9.069.427,00	9.224.634,08	-155.207,08
21	56, 57	Finanzerträge	-4,97		-1,93	1,93
22	77	Finanzaufwendungen	4,97		1,93	-1,93
23		Finanzergebnis (Nr. 21 ./ Nr. 22)				
24		Ordentliches Ergebnis (Verwaltungsergebnis und Finanzergebnis Nr. 20 und Nr. 23)	7.787.058,03	9.069.427,00	9.224.634,08	-155.207,08
25	59	Außerordentliche Erträge	-2.124,00		-76.858,54	76.858,54
26	79	Außerordentliche Aufwendungen	4.859,20		2.599,21	-2.599,21
27		Außerordentliches Ergebnis (Nr. 25 ./ Nr. 26)	2.735,20		-74.259,33	74.259,33
28		Jahresergeb.vor int. Leistungsbez. (ordtl.u.außerordentl.Ergeb. (Nr.24 u.Nr.27))	7.789.793,23	9.069.427,00	9.150.374,75	-80.947,75
29		Erlöse aus internen Leistungsbeziehungen	-3.852.888,40	-5.341.778,00	-5.201.065,50	-140.712,50
30		Kosten aus internen Leistungsbeziehungen	5.935.075,74	6.349.790,00	5.880.311,82	469.478,18
31		Ergebnis der internen Leistungsbeziehungen	2.082.187,34	1.008.012,00	679.246,32	328.765,68
32		Jahresergebnis nach internen Leistungsbeziehungen	9.871.980,57	10.077.439,00	9.829.621,07	247.817,93

Jahresabschluss 2016

Teilergebnisrechnung Produkt 111.02.60 Vorprodukt Amt 60 Stadt Mörfelden-Walldorf						
Nr.	Konten	Bezeichnung	Ergebnis des Vorjahres 2015	Fortg. Ansatz d. HHjahres 2016	Ergebnis des HHjahres 2016	Vergl. Ansatz/Ergebnis d.HHjahres
		Ordentliche Erträge				
01	50	Privatrechtliche Leistungsentgelte				
02	51	Öffentlich-rechtliche Leistungsentgelte				
03	548-549	Kostensatzleistungen und -erstattungen				
04	52	Bestandsveränderungen und aktivierte Eigenleistungen				
05	55	Steuern und steuerähnliche Erträge einschl. Erträge aus gesetzlichen Umlagen				
06	547	Erträge aus Transferleistungen				
07	540-543	Erträge aus Zuweisungen u. Zuschüssen für lfd. Zwecke u. allgemeine Umlagen				
08	546	Erträge a. Auflösung v. SoPo aus Investitionszuweisungen,-zuschüssen u.-beiträgen				
09	53	Sonstige ordentliche Erträge	-200,00			
10		Summe der ordentlichen Erträge (Nr. 1 bis 9)	-200,00			
		Ordentliche Aufwendungen				
11	62, 63, 640-643, 647-649, 65	Personalaufwendungen	60.345,03	47.713,00	65.176,56	-17.463,56
12	644-646	Versorgungsaufwendungen	3.039,29	3.288,00	3.551,47	-263,47
13	60, 61, 67-69	Aufwendungen für Sach- und Dienstleistungen	64.461,49	58.083,00	57.958,89	124,11
	(697)	davon: Einstellung in den Sonderposten				
14	66	Abschreibungen	4.530,00	3.941,00	4.151,20	-210,20
15	71	Aufwendungen f. Zuweisungen u. Zuschüsse sowie besondere Finanzaufwendungen				
16	73	Steueraufwendungen einschl. Aufwendungen aus gesetzl. Umlageverpflichtungen				
17	72	Transferaufwendungen				
18	70, 74, 76	Sonstige ordentliche Aufwendungen	521,00	691,00	702,00	-11,00
19		Summe d.ordentl.Aufwendungen (Nr. 11 bis 18)	132.896,81	113.716,00	131.540,12	-17.824,12
20		Verwaltungsergebnis (Nr. 10 ./ Nr. 19)	132.696,81	113.716,00	131.540,12	-17.824,12
21	56, 57	Finanzerträge				
22	77	Finanzaufwendungen				
23		Finanzergebnis (Nr. 21 ./ Nr. 22)				
24		Ordentliches Ergebnis (Verwaltungsergebnis und Finanzergebnis Nr. 20 und Nr. 23)	132.696,81	113.716,00	131.540,12	-17.824,12
25	59	Außerordentliche Erträge			-151,40	151,40
26	79	Außerordentliche Aufwendungen				
27		Außerordentliches Ergebnis (Nr. 25 ./ Nr. 26)			-151,40	151,40
28		Jahresergeb.vor int. Leistungsbez. (ordtl.u.außerordentl.Ergeb. (Nr.24 u.Nr.27)	132.696,81	113.716,00	131.388,72	-17.672,72
29		Erlöse aus internen Leistungsbeziehungen		-6.460,00	-687,00	-5.773,00
30		Kosten aus internen Leistungsbeziehungen	2.204,36	2.683,00	2.543,57	139,43
31		Ergebnis der internen Leistungsbeziehungen	2.204,36	-3.777,00	1.856,57	-5.633,57
32		Jahresergebnis nach internen Leistungsbeziehungen	134.901,17	109.939,00	133.245,29	-23.306,29

Jahresabschluss 2016

Teilfinanzrechnung

Produkt 111.02.60 Vorprodukt Amt 60

Stadt Mörfelden-Walldorf

Nr.	Bezeichnung	Ergebnis des Vorjahres 2015	Fortg. Ansatz des HHjahres 2016	Ergebnis des HHjahres 2016	Vergl. Ansatz/Ergeb. des HHjahres		
01	Einz. aus Investitionszuweis.,-zuschüssen u. -beiträgen						
02	+ Einz. aus Abg. v. Gegenst. d. Sachanl.verm. u. d. immat. AV			151,40	-151,40		
03	+ Einz. aus Abg. v. Gegenst. d. Finanzanlagevermögens						
04	davon Einz. aus der Tilgung v. gewährten Krediten						
05	Summe investive Einzahlungen			151,40	-151,40		
06	- Ausz. v. Invest. i. d. Sachanl.verm. u. immat. AV	-1.627,07	-15.000,00	-3.641,57	-11.358,43		
07	davon Ausz. v. aktiv. Invest.zuw. u. -zuschüsse						
08	- Ausz. v. Invest. i. d. Finanzanlagevermögen						
09	davon Ausz. aus der Gewährung v. Krediten						
10	Summe investive Auszahlungen	-1.627,07	-15.000,00	-3.641,57	-11.358,43		
11	Saldo aus Investitionstätigkeit (Einz. ./ Ausz.)	-1.627,07	-15.000,00	-3.490,17	-11.509,83		

Persönliche Kopie für:
 Pietsch
 Pietsch, Gerrit
 Mörfelden-Walldorf

Jahresabschluss 2016

Teilergebnisrechnung Produkt 111.08.00 Immobilienmanagement (60)

Stadt Mörfelden-Walldorf

Nr.	Konten	Bezeichnung	Ergebnis des Vorjahres 2015	Fortg. Ansatz d. HHjahres 2016	Ergebnis des HHjahres 2016	Vergl. Ansatz/Ergebnis d.HHjahres
		Ordentliche Erträge				
01	50	Privatrechtliche Leistungsentgelte	-95.868,08	-89.627,00	-100.177,89	10.550,89
02	51	Öffentlich-rechtliche Leistungsentgelte				
03	548-549	Kostensatzleistungen und -erstattungen			-350,00	350,00
04	52	Bestandsveränderungen und aktivierte Eigenleistungen	-89.473,85	-15.000,00	-83.656,51	68.656,51
05	55	Steuern und steuerähnliche Erträge einschl. Erträge aus gesetzlichen Umlagen	-2,10		-2,10	2,10
06	547	Erträge aus Transferleistungen			-60.512,04	60.512,04
07	540-543	Erträge aus Zuweisungen u. Zuschüssen für lfd. Zwecke u. allgemeine Umlagen				
08	546	Erträge a. Auflösung v. SoPo aus Investitionszuweisungen,-zuschüssen u.-beiträgen	-6.545,00	-6.542,00	-6.544,00	2,00
09	53	Sonstige ordentliche Erträge	-442,44		-4.170,70	4.170,70
10		Summe der ordentlichen Erträge (Nr. 1 bis 9)	-192.331,47	-111.169,00	-255.413,24	144.244,24
		Ordentliche Aufwendungen				
11	62, 63, 640-643, 647-649, 65	Personalaufwendungen	311.735,41	1.672.226,00	1.768.011,64	-95.785,64
12	644-646	Versorgungsaufwendungen	22.006,90	115.030,00	120.857,13	-5.827,13
13	60, 61, 67-69	Aufwendungen für Sach- und Dienstleistungen	79.685,19	93.834,00	112.706,97	-18.872,97
	(697)	davon: Einstellung in den Sonderposten				
14	66	Abschreibungen	24.824,00	24.687,00	23.688,41	998,59
15	71	Aufwendungen f. Zuweisungen u. Zuschüsse sowie besondere Finanzaufwendungen				
16	73	Steueraufwendungen einschl. Aufwendungen aus gesetzl. Umlageverpflichtungen				
17	72	Transferaufwendungen				
18	70, 74, 76	Sonstige ordentliche Aufwendungen	2.543,40	3.681,00	-307,04	3.988,04
19		Summe d.ordentl.Aufwendungen (Nr. 11 bis 18)	440.794,90	1.909.458,00	2.024.957,11	-115.499,11
20		Verwaltungsergebnis (Nr. 10 ./ Nr. 19)	248.463,43	1.798.289,00	1.769.543,87	28.745,13
21	56, 57	Finanzerträge				
22	77	Finanzaufwendungen				
23		Finanzergebnis (Nr. 21 ./ Nr. 22)				
24		Ordentliches Ergebnis (Verwaltungsergebnis und Finanzergebnis Nr. 20 und Nr. 23)	248.463,43	1.798.289,00	1.769.543,87	28.745,13
25	59	Außerordentliche Erträge				
26	79	Außerordentliche Aufwendungen				
27		Außerordentliches Ergebnis (Nr. 25 ./ Nr. 26)				
28		Jahresergeb.vor int. Leistungsbez. (ordtl.u.außerordentl.Ergeb. (Nr.24 u.Nr.27))	248.463,43	1.798.289,00	1.769.543,87	28.745,13
29		Erlöse aus internen Leistungsbeziehungen		-1.380.326,00	-1.481.622,72	101.296,72
30		Kosten aus internen Leistungsbeziehungen	270.219,32	276.176,00	301.444,67	-25.268,67
31		Ergebnis der internen Leistungsbeziehungen	270.219,32	-1.104.150,00	-1.180.178,05	76.028,05
32		Jahresergebnis nach internen Leistungsbeziehungen	518.682,75	694.139,00	589.365,82	104.773,18

Jahresabschluss 2016

Teilfinanzrechnung

Produkt 111.08.00 Immobilienmanagement (60)

Stadt Mörfelden-Walldorf

Nr.	Bezeichnung	Ergebnis des Vorjahres 2015	Fortg. Ansatz des HHjahres 2016	Ergebnis des HHjahres 2016	Vergl. Ansatz/Ergeb. des HHjahres		
01	Einz. aus Investitionszuweis.,-zuschüssen u. -beiträgen						
02	+ Einz. aus Abg. v. Gegenst. d. Sachanl.verm. u. d. immat. AV	13.424,00					
03	+ Einz. aus Abg. v. Gegenst. d. Finanzanlagevermögens						
04	davon Einz. aus der Tilgung v. gewährten Krediten						
05	Summe investive Einzahlungen	13.424,00					
06	- Ausz. v. Invest. i. d. Sachanl.verm. u. immat. AV	-24.244,48	-45.000,00	-56.590,09	11.590,09		
07	davon Ausz. v. aktiv. Invest.zuw. u. -zuschüsse						
08	- Ausz. v. Invest. i. d. Finanzanlagevermögen						
09	davon Ausz. aus der Gewährung v. Krediten						
10	Summe investive Auszahlungen	-24.244,48	-45.000,00	-56.590,09	11.590,09		
11	Saldo aus Investitionstätigkeit (Einz. ./ Ausz.)	-10.820,48	-45.000,00	-56.590,09	11.590,09		

Persönliche Kopie für:
 Pietsch
 Pietsch, Gerrit
 Mörfelden-Walldorf

Jahresabschluss 2016

Teilergebnisrechnung Produkt 111.10.00 Bauhofmanagement Stadt Mörfelden-Walldorf						
Nr.	Konten	Bezeichnung	Ergebnis des Vorjahres 2015	Fortg. Ansatz d. HHjahres 2016	Ergebnis des HHjahres 2016	Vergl. Ansatz/Ergebnis d.HHjahres
		Ordentliche Erträge				
01	50	Privatrechtliche Leistungsentgelte				
02	51	Öffentlich-rechtliche Leistungsentgelte				
03	548-549	Kostensatzleistungen und -erstattungen	-19.765,36	-38.000,00	-8.294,60	-29.705,40
04	52	Bestandsveränderungen und aktivierte Eigenleistungen	-76.284,67	-30.000,00	-142.105,75	112.105,75
05	55	Steuern und steuerähnliche Erträge einschl. Erträge aus gesetzlichen Umlagen				
06	547	Erträge aus Transferleistungen				
07	540-543	Erträge aus Zuweisungen u. Zuschüssen für lfd. Zwecke u. allgemeine Umlagen				
08	546	Erträge a. Auflösung v. SoPo aus Investitionszuweisungen,-zuschüssen u.-beiträgen				
09	53	Sonstige ordentliche Erträge	-828,66	-1.000,00	-579,57	-420,43
10		Summe der ordentlichen Erträge (Nr. 1 bis 9)	-96.878,69	-69.000,00	-150.979,92	81.979,92
		Ordentliche Aufwendungen				
11	62, 63, 640-643, 647-649, 65	Personalaufwendungen	2.921.850,85	2.659.674,00	2.809.112,63	-149.438,63
12	644-646	Versorgungsaufwendungen	201.022,77	182.809,00	196.922,00	-14.113,00
13	60, 61, 67-69	Aufwendungen für Sach- und Dienstleistungen	268.096,13	232.471,00	287.880,86	-55.409,86
	(697)	davon: Einstellung in den Sonderposten				
14	66	Abschreibungen	223.767,24	216.421,00	208.747,37	7.673,63
15	71	Aufwendungen f. Zuweisungen u. Zuschüsse sowie besondere Finanzaufwendungen				
16	73	Steueraufwendungen einschl. Aufwendungen aus gesetzl. Umlageverpflichtungen				
17	72	Transferaufwendungen				
18	70, 74, 76	Sonstige ordentliche Aufwendungen	8.764,17	8.774,00	8.717,77	56,23
19		Summe d.ordentl.Aufwendungen (Nr. 11 bis 18)	3.623.501,16	3.300.149,00	3.511.380,63	-211.231,63
20		Verwaltungsergebnis (Nr. 10 ./ Nr. 19)	3.526.622,47	3.231.149,00	3.360.400,71	-129.251,71
21	56, 57	Finanzerträge				
22	77	Finanzaufwendungen				
23		Finanzergebnis (Nr. 21 ./ Nr. 22)				
24		Ordentliches Ergebnis (Verwaltungsergebnis und Finanzergebnis Nr. 20 und Nr. 23)	3.526.622,47	3.231.149,00	3.360.400,71	-129.251,71
25	59	Außerordentliche Erträge	-2.124,00		-3.500,00	3.500,00
26	79	Außerordentliche Aufwendungen			880,67	-880,67
27		Außerordentliches Ergebnis (Nr. 25 ./ Nr. 26)	-2.124,00		-2.619,33	2.619,33
28		Jahresergeb.vor int. Leistungsbez. (ordtl.u.außerordentl.Ergeb. (Nr.24 u.Nr.27)	3.524.498,47	3.231.149,00	3.357.781,38	-126.632,38
29		Erlöse aus internen Leistungsbeziehungen	-3.610.168,40	-3.392.692,00	-3.478.276,19	85.584,19
30		Kosten aus internen Leistungsbeziehungen	85.669,93	144.024,00	120.738,90	23.285,10
31		Ergebnis der internen Leistungsbeziehungen	-3.524.498,47	-3.248.668,00	-3.357.537,29	108.869,29
32		Jahresergebnis nach internen Leistungsbeziehungen		-17.519,00	244,09	-17.763,09

Jahresabschluss 2016

Teilfinanzrechnung Produkt 111.10.00 Bauhofmanagement

Stadt Mörfelden-Walldorf

Nr.	Bezeichnung	Ergebnis des Vorjahres 2015	Fortg. Ansatz des HHjahres 2016	Ergebnis des HHjahres 2016	Vergl. Ansatz/Ergeb. des HHjahres		
01	Einz. aus Investitionszuweis.,-zuschüssen u. -beiträgen						
02	+ Einz. aus Abg. v. Gegenst. d. Sachanl.verm. u. d. immat. AV	2.124,00		3.590,26	-3.590,26		
03	+ Einz. aus Abg. v. Gegenst. d. Finanzanlagevermögens						
04	davon Einz. aus der Tilgung v. gewährten Krediten						
05	Summe investive Einzahlungen	2.124,00		3.590,26	-3.590,26		
06	- Ausz. v. Invest. i. d. Sachanl.verm. u. immat. AV	-103.429,08	-150.000,00	-157.723,34	7.723,34		
07	davon Ausz. v. aktiv. Invest.zuw. u. -zuschüsse						
08	- Ausz. v. Invest. i. d. Finanzanlagevermögen						
09	davon Ausz. aus der Gewährung v. Krediten						
10	Summe investive Auszahlungen	-103.429,08	-150.000,00	-157.723,34	7.723,34		
11	Saldo aus Investitionstätigkeit (Einz. ./ Ausz.)	-101.305,08	-150.000,00	-154.133,08	4.133,08		

Persönliche Kopie für:
 Pietsch, Gerrit
 Mörfelden-Walldorf

Jahresabschluss 2016

Teilergebnisrechnung Produkt 126.01.00 Brandschutz Stadt Mörfelden-Walldorf						
Nr.	Konten	Bezeichnung	Ergebnis des Vorjahres 2015	Fortg. Ansatz d. HHJahres 2016	Ergebnis des HHJahres 2016	Vergl. Ansatz/Ergebnis d.HHJahres
		Ordentliche Erträge				
01	50	Privatrechtliche Leistungsentgelte				
02	51	Öffentlich-rechtliche Leistungsentgelte	-67.171,42	-52.000,00	-73.282,88	21.282,88
03	548-549	Kostensatzleistungen und -erstattungen	-1.350,58	-500,00	-6.302,31	5.802,31
04	52	Bestandsveränderungen und aktivierte Eigenleistungen	-25.658,25	-20.000,00	-10.417,08	-9.582,92
05	55	Steuern und steuerähnliche Erträge einschl. Erträge aus gesetzlichen Umlagen				
06	547	Erträge aus Transferleistungen				
07	540-543	Erträge aus Zuweisungen u. Zuschüssen für lfd. Zwecke u. allgemeine Umlagen				
08	546	Erträge a. Auflösung v. SoPo aus Investitionszuweisungen,-zuschüssen u.-beiträgen	-16.580,00	-16.581,00	-16.577,50	-3,50
09	53	Sonstige ordentliche Erträge	-1.505,86		-682,62	682,62
10		Summe der ordentlichen Erträge (Nr. 1 bis 9)	-112.266,11	-89.081,00	-107.262,39	18.181,39
		Ordentliche Aufwendungen				
11	62, 63, 640-643, 647-649, 65	Personalaufwendungen	282.150,27	246.650,00	235.319,82	11.330,18
12	644-646	Versorgungsaufwendungen	19.535,50	16.988,00	17.145,90	-157,90
13	60, 61, 67-69	Aufwendungen für Sach- und Dienstleistungen	412.569,40	419.214,00	479.722,60	-60.508,60
	(697)	davon: Einstellung in den Sonderposten				
14	66	Abschreibungen	206.747,07	187.701,00	214.240,10	-26.539,10
15	71	Aufwendungen f. Zuweisungen u. Zuschüsse sowie besondere Finanzaufwendungen	51.674,43	66.100,00	33.552,05	32.547,95
16	73	Steueraufwendungen einschl. Aufwendungen aus gesetzl. Umlageverpflichtungen	990,12	1.200,00	990,12	209,88
17	72	Transferaufwendungen				
18	70, 74, 76	Sonstige ordentliche Aufwendungen	302,38	302,00	302,38	-0,38
19		Summe d.ordentl.Aufwendungen (Nr. 11 bis 18)	973.969,17	938.155,00	981.272,97	-43.117,97
20		Verwaltungsergebnis (Nr. 10 ./ Nr. 19)	861.703,06	849.074,00	874.010,58	-24.936,58
21	56, 57	Finanzerträge				
22	77	Finanzaufwendungen				
23		Finanzergebnis (Nr. 21 ./ Nr. 22)				
24		Ordentliches Ergebnis (Verwaltungsergebnis und Finanzergebnis Nr. 20 und Nr. 23)	861.703,06	849.074,00	874.010,58	-24.936,58
25	59	Außerordentliche Erträge				
26	79	Außerordentliche Aufwendungen	659,20		482,89	-482,89
27		Außerordentliches Ergebnis (Nr. 25 ./ Nr. 26)	659,20		482,89	-482,89
28		Jahresergeb.vor int. Leistungsbez. (ordtl.u.außerordentl.Ergeb. (Nr.24 u.Nr.27))	862.362,26	849.074,00	874.493,47	-25.419,47
29		Erlöse aus internen Leistungsbeziehungen			-106,03	106,03
30		Kosten aus internen Leistungsbeziehungen	119.483,77	173.274,00	168.170,08	5.103,92
31		Ergebnis der internen Leistungsbeziehungen	119.483,77	173.274,00	168.064,05	5.209,95
32		Jahresergebnis nach internen Leistungsbeziehungen	981.846,03	1.022.348,00	1.042.557,52	-20.209,52

Jahresabschluss 2016

Teilfinanzrechnung Produkt 126.01.00 Brandschutz

Stadt Mörfelden-Walldorf

Nr.	Bezeichnung	Ergebnis des Vorjahres 2015	Fortg. Ansatz des HHjahres 2016	Ergebnis des HHjahres 2016	Vergl. Ansatz/Ergeb. des HHjahres		
01	Einz. aus Investitionszuweis.,-zuschüssen u. -beiträgen	6.223,80					
02	+ Einz. aus Abg. v. Gegenst. d. Sachanl.verm. u. d. immat. AV						
03	+ Einz. aus Abg. v. Gegenst. d. Finanzanlagevermögens						
04	davon Einz. aus der Tilgung v. gewährten Krediten						
05	Summe investive Einzahlungen	6.223,80					
06	- Ausz. v. Invest. i. d. Sachanl.verm. u. immat. AV	-250.464,22	-54.300,00	-231.613,86	177.313,86		
07	davon Ausz. v. aktiv. Invest.zuw. u. -zuschüsse	-4.306,15		-8.948,72	8.948,72		
08	- Ausz. v. Invest. i. d. Finanzanlagevermögen						
09	davon Ausz. aus der Gewährung v. Krediten						
10	Summe investive Auszahlungen	-250.464,22	-54.300,00	-231.613,86	177.313,86		
11	Saldo aus Investitionstätigkeit (Einz. ./ Ausz.)	-244.240,42	-54.300,00	-231.613,86	177.313,86		

Persönliche Kopie für:
 Pietsch
 Pietsch, Gerrit
 Mörfelden-Walldorf

Jahresabschluss 2016

Teilergebnisrechnung						
Produkt 315.03.00 Wohnraumbewirtschaftung						
Stadt Mörfelden-Walldorf						
Nr.	Konten	Bezeichnung	Ergebnis des Vorjahres 2015	Fortg. Ansatz d. HHjahres 2016	Ergebnis des HHjahres 2016	Vergl. Ansatz/Ergebnis d.HHjahres
		Ordentliche Erträge				
01	50	Privatrechtliche Leistungsentgelte	-1.181.354,30	-1.295.346,00	-1.295.398,84	52,84
02	51	Öffentlich-rechtliche Leistungsentgelte				
03	548-549	Kostensatzleistungen und -erstattungen	-2.197,74		-88.007,97	88.007,97
04	52	Bestandsveränderungen und aktivierte Eigenleistungen	-558,75		-12.426,60	12.426,60
05	55	Steuern und steuerähnliche Erträge einschl. Erträge aus gesetzlichen Umlagen	-5,71		-2,84	2,84
06	547	Erträge aus Transferleistungen				
07	540-543	Erträge aus Zuweisungen u. Zuschüssen für lfd. Zwecke u. allgemeine Umlagen		-244.000,00	-45.880,00	-198.120,00
08	546	Erträge a. Auflösung v. SoPo aus Investitionszuweisungen,-zuschüssen u.-beiträgen	-7.440,00	-7.439,00	-7.440,00	1,00
09	53	Sonstige ordentliche Erträge	-632.065,09	-650.000,00	-694.279,28	44.279,28
10		Summe der ordentlichen Erträge (Nr. 1 bis 9)	-1.823.621,59	-2.196.785,00	-2.143.435,53	-53.349,47
		Ordentliche Aufwendungen				
11	62, 63, 640-643, 647-649, 65	Personalaufwendungen	99.194,96	102.632,00	125.403,69	-22.771,69
12	644-646	Versorgungsaufwendungen	6.925,74	7.070,00	8.670,24	-1.600,24
13	60, 61, 67-69	Aufwendungen für Sach- und Dienstleistungen	881.803,29	1.181.890,00	1.196.392,27	-14.502,27
	(697)	davon: Einstellung in den Sonderposten				
14	66	Abschreibungen	292.082,52	327.685,00	289.875,02	37.809,98
15	71	Aufwendungen f. Zuweisungen u. Zuschüsse sowie besondere Finanzaufwendungen				
16	73	Steueraufwendungen einschl. Aufwendungen aus gesetzl. Umlageverpflichtungen				
17	72	Transferaufwendungen				
18	70, 74, 76	Sonstige ordentliche Aufwendungen	40.645,09	43.000,00	40.944,29	2.055,71
19		Summe d.ordentl.Aufwendungen (Nr. 11 bis 18)	1.320.651,60	1.662.277,00	1.661.285,51	991,49
20		Verwaltungsergebnis (Nr. 10 ./ Nr. 19)	-502.969,99	-534.508,00	-482.150,02	-52.357,98
21	56, 57	Finanzerträge				
22	77	Finanzaufwendungen				
23		Finanzergebnis (Nr. 21 ./ Nr. 22)				
24		Ordentliches Ergebnis (Verwaltungsergebnis und Finanzergebnis Nr. 20 und Nr. 23)	-502.969,99	-534.508,00	-482.150,02	-52.357,98
25	59	Außerordentliche Erträge				
26	79	Außerordentliche Aufwendungen				
27		Außerordentliches Ergebnis (Nr. 25 ./ Nr. 26)				
28		Jahresergeb.vor int. Leistungsbez. (ordtl.u.außerordentl.Ergeb. (Nr.24 u.Nr.27)	-502.969,99	-534.508,00	-482.150,02	-52.357,98
29		Erlöse aus internen Leistungsbeziehungen				
30		Kosten aus internen Leistungsbeziehungen	1.098.286,62	1.102.940,00	1.090.986,60	11.953,40
31		Ergebnis der internen Leistungsbeziehungen	1.098.286,62	1.102.940,00	1.090.986,60	11.953,40
32		Jahresergebnis nach internen Leistungsbeziehungen	595.316,63	568.432,00	608.836,58	-40.404,58

Jahresabschluss 2016

Teilfinanzrechnung

Produkt 315.03.00 Wohnraumbewirtschaftung

Stadt Mörfelden-Walldorf

Nr.	Bezeichnung	Ergebnis des Vorjahres 2015	Fortg. Ansatz des HHjahres 2016	Ergebnis des HHjahres 2016	Vergl. Ansatz/Ergeb. des HHjahres		
01	Einz. aus Investitionszuweis.,-zuschüssen u. -beiträgen						
02	+ Einz. aus Abg. v. Gegenst. d. Sachanl.verm. u. d. immat. AV						
03	+ Einz. aus Abg. v. Gegenst. d. Finanzanlagevermögens						
04	davon Einz. aus der Tilgung v. gewährten Krediten						
05	Summe investive Einzahlungen						
06	- Ausz. v. Invest. i. d. Sachanl.verm. u. immat. AV	-401.834,95	-513.000,00	-674.827,80	161.827,80		
07	davon Ausz. v. aktiv. Invest.zuw. u. -zuschüsse						
08	- Ausz. v. Invest. i. d. Finanzanlagevermögen						
09	davon Ausz. aus der Gewährung v. Krediten						
10	Summe investive Auszahlungen	-401.834,95	-513.000,00	-674.827,80	161.827,80		
11	Saldo aus Investitionstätigkeit (Einz. ./ Ausz.)	-401.834,95	-513.000,00	-674.827,80	161.827,80		

Persönliche Kopie für:
 Pietsch
 Pietsch, Gerrit
 Mörfelden-Walldorf

Jahresabschluss 2016

Teilergebnisrechnung Produkt 366.01.00 Öffentliche Spielplätze Stadt Mörfelden-Walldorf						
Nr.	Konten	Bezeichnung	Ergebnis des Vorjahres 2015	Fortg. Ansatz d. HHjahres 2016	Ergebnis des HHjahres 2016	Vergl. Ansatz/Ergebnis d.HHjahres
		Ordentliche Erträge				
01	50	Privatrechtliche Leistungsentgelte				
02	51	Öffentlich-rechtliche Leistungsentgelte				
03	548-549	Kostensatzleistungen und -erstattungen			-307,00	307,00
04	52	Bestandsveränderungen und aktivierte Eigenleistungen				
05	55	Steuern und steuerähnliche Erträge einschl. Erträge aus gesetzlichen Umlagen				
06	547	Erträge aus Transferleistungen				
07	540-543	Erträge aus Zuweisungen u. Zuschüssen für lfd. Zwecke u. allgemeine Umlagen				
08	546	Erträge a. Auflösung v. SoPo aus Investitionszuweisungen,-zuschüssen u.-beiträgen			-169,00	169,00
09	53	Sonstige ordentliche Erträge				
10		Summe der ordentlichen Erträge (Nr. 1 bis 9)			-476,00	476,00
		Ordentliche Aufwendungen				
11	62, 63, 640-643, 647-649, 65	Personalaufwendungen	1.056,11	1.204,00	1.094,21	109,79
12	644-646	Versorgungsaufwendungen	76,47	83,00	79,72	3,28
13	60, 61, 67-69	Aufwendungen für Sach- und Dienstleistungen	27.302,19	38.787,00	26.544,36	12.242,64
	(697)	davon: Einstellung in den Sonderposten				
14	66	Abschreibungen	83.241,54	86.939,00	77.603,51	9.335,49
15	71	Aufwendungen f. Zuweisungen u. Zuschüsse sowie besondere Finanzaufwendungen				
16	73	Steueraufwendungen einschl. Aufwendungen aus gesetzl. Umlageverpflichtungen				
17	72	Transferaufwendungen				
18	70, 74, 76	Sonstige ordentliche Aufwendungen	93,71	94,00	93,71	0,29
19		Summe d.ordentl.Aufwendungen (Nr. 11 bis 18)	111.770,02	127.107,00	105.415,51	21.691,49
20		Verwaltungsergebnis (Nr. 10 ./ Nr. 19)	111.770,02	127.107,00	104.939,51	22.167,49
21	56, 57	Finanzerträge				
22	77	Finanzaufwendungen				
23		Finanzergebnis (Nr. 21 ./ Nr. 22)				
24		Ordentliches Ergebnis (Verwaltungsergebnis und Finanzergebnis Nr. 20 und Nr. 23)	111.770,02	127.107,00	104.939,51	22.167,49
25	59	Außerordentliche Erträge				
26	79	Außerordentliche Aufwendungen			1.235,65	-1.235,65
27		Außerordentliches Ergebnis (Nr. 25 ./ Nr. 26)			1.235,65	-1.235,65
28		Jahresergeb.vor int. Leistungsbez. (ordtl.u.außerordentl.Ergeb. (Nr.24 u.Nr.27))	111.770,02	127.107,00	106.175,16	20.931,84
29		Erlöse aus internen Leistungsbeziehungen			-0,21	0,21
30		Kosten aus internen Leistungsbeziehungen	382.669,58	347.487,00	375.100,88	-27.613,88
31		Ergebnis der internen Leistungsbeziehungen	382.669,58	347.487,00	375.100,67	-27.613,67
32		Jahresergebnis nach internen Leistungsbeziehungen	494.439,60	474.594,00	481.275,83	-6.681,83

Jahresabschluss 2016

Teilfinanzrechnung Produkt 366.01.00 Öffentliche Spielplätze

Stadt Mörfelden-Walldorf

Nr.	Bezeichnung	Ergebnis des Vorjahres 2015	Fortg. Ansatz des HHjahres 2016	Ergebnis des HHjahres 2016	Vergl. Ansatz/Ergeb. des HHjahres		
01	Einz. aus Investitionszuweis.,-zuschüssen u. -beiträgen			17.200,00	-17.200,00		
02	+ Einz. aus Abg. v. Gegenst. d. Sachanl.verm. u. d. immat. AV						
03	+ Einz. aus Abg. v. Gegenst. d. Finanzanlagevermögens						
04	davon Einz. aus der Tilgung v. gewährten Krediten						
05	Summe investive Einzahlungen			17.200,00	-17.200,00		
06	- Ausz. v. Invest. i. d. Sachanl.verm. u. immat. AV	-59.741,80	-35.000,00	-29.617,90	-5.382,10		
07	davon Ausz. v. aktiv. Invest.zuw. u. -zuschüsse						
08	- Ausz. v. Invest. i. d. Finanzanlagevermögen						
09	davon Ausz. aus der Gewährung v. Krediten						
10	Summe investive Auszahlungen	-59.741,80	-35.000,00	-29.617,90	-5.382,10		
11	Saldo aus Investitionstätigkeit (Einz. ./ Ausz.)	-59.741,80	-35.000,00	-12.417,90	-22.582,10		

Persönliche Kopie für:
 Pietsch
 Pietsch, Gerrit
 Mörfelden-Walldorf

Jahresabschluss 2016

Teilergebnisrechnung

Produkt 511.01.00 Räumliche Planungs- und Entwicklungsmaßnahmen

Stadt Mörfelden-Walldorf

Nr.	Konten	Bezeichnung	Ergebnis des Vorjahres 2015	Fortg. Ansatz d. HHjahres 2016	Ergebnis des HHjahres 2016	Vergl. Ansatz/Ergebnis d.HHjahres
		Ordentliche Erträge				
01	50	Privatrechtliche Leistungsentgelte				
02	51	Öffentlich-rechtliche Leistungsentgelte				
03	548-549	Kostensatzleistungen und -erstattungen	-19.450,87	-93.000,00	-89.236,80	-3.763,20
04	52	Bestandsveränderungen und aktivierte Eigenleistungen	-3.392,45		-14.163,90	14.163,90
05	55	Steuern und steuerähnliche Erträge einschl. Erträge aus gesetzlichen Umlagen				
06	547	Erträge aus Transferleistungen				
07	540-543	Erträge aus Zuweisungen u. Zuschüssen für lfd. Zwecke u. allgemeine Umlagen	-25.233,00	-24.000,00	-23.060,00	-940,00
08	546	Erträge a. Auflösung v. SoPo aus Investitionszuweisungen,-zuschüssen u.-beiträgen	-7.906,00	-7.768,00	-6.569,00	-1.199,00
09	53	Sonstige ordentliche Erträge				
10		Summe der ordentlichen Erträge (Nr. 1 bis 9)	-55.982,32	-124.768,00	-133.029,70	8.261,70
		Ordentliche Aufwendungen				
11	62, 63, 640-643, 647-649, 65	Personalaufwendungen	209.113,83	182.669,00	258.114,96	-75.445,96
12	644-646	Versorgungsaufwendungen	15.404,01	12.595,00	18.146,73	-5.551,73
13	60, 61, 67-69	Aufwendungen für Sach- und Dienstleistungen	137.831,14	189.849,00	180.129,28	9.719,72
	(697)	davon: Einstellung in den Sonderposten				
14	66	Abschreibungen	11.625,00	7.663,00	9.616,46	-1.953,46
15	71	Aufwendungen f. Zuweisungen u. Zuschüsse sowie besondere Finanzaufwendungen				
16	73	Steueraufwendungen einschl. Aufwendungen aus gesetzl. Umlageverpflichtungen				
17	72	Transferaufwendungen				
18	70, 74, 76	Sonstige ordentliche Aufwendungen				
19		Summe d.ordentl.Aufwendungen (Nr. 11 bis 18)	373.973,98	392.776,00	466.007,43	-73.231,43
20		Verwaltungsergebnis (Nr. 10 ./ Nr. 19)	317.991,66	268.008,00	332.977,73	-64.969,73
21	56, 57	Finanzerträge				
22	77	Finanzaufwendungen				
23		Finanzergebnis (Nr. 21 ./ Nr. 22)				
24		Ordentliches Ergebnis (Verwaltungsergebnis und Finanzergebnis Nr. 20 und Nr. 23)	317.991,66	268.008,00	332.977,73	-64.969,73
25	59	Außerordentliche Erträge				
26	79	Außerordentliche Aufwendungen				
27		Außerordentliches Ergebnis (Nr. 25 ./ Nr. 26)				
28		Jahresergeb.vor int. Leistungsbez. (ordtl.u.außerordentl.Ergeb. (Nr.24 u.Nr.27)	317.991,66	268.008,00	332.977,73	-64.969,73
29		Erlöse aus internen Leistungsbeziehungen				
30		Kosten aus internen Leistungsbeziehungen	3.948,42	6.110,00	3.734,04	2.375,96
31		Ergebnis der internen Leistungsbeziehungen	3.948,42	6.110,00	3.734,04	2.375,96
32		Jahresergebnis nach internen Leistungsbeziehungen	321.940,08	274.118,00	336.711,77	-62.593,77

Jahresabschluss 2016

Teilfinanzrechnung

Produkt 511.01.00 Räumliche Planungs- und Entwicklungsmaßnahmen

Stadt Mörfelden-Walldorf

Nr.	Bezeichnung	Ergebnis des Vorjahres 2015	Fortg. Ansatz des HHjahres 2016	Ergebnis des HHjahres 2016	Vergl. Ansatz/Ergeb. des HHjahres		
01	Einz. aus Investitionszuweis.,-zuschüssen u. -beiträgen	47.826,22	225.000,00	60.630,00	164.370,00		
02	+ Einz. aus Abg. v. Gegenst. d. Sachanl.verm. u. d. immat. AV						
03	+ Einz. aus Abg. v. Gegenst. d. Finanzanlagevermögens						
04	davon Einz. aus der Tilgung v. gewährten Krediten						
05	Summe investive Einzahlungen	47.826,22	225.000,00	60.630,00	164.370,00		
06	- Ausz. v. Invest. i. d. Sachanl.verm. u. immat. AV	-51.569,75	-302.000,00	-105.749,04	-196.250,96		
07	davon Ausz. v. aktiv. Invest.zuw. u. -zuschüsse	-16.589,44		-94.672,28	94.672,28		
08	- Ausz. v. Invest. i. d. Finanzanlagevermögen						
09	davon Ausz. aus der Gewährung v. Krediten						
10	Summe investive Auszahlungen	-51.569,75	-302.000,00	-105.749,04	-196.250,96		
11	Saldo aus Investitionstätigkeit (Einz. ./ Ausz.)	-3.743,53	-77.000,00	-45.119,04	-31.880,96		

Persönliche Kopie für:
 Pietsch
 Pietsch, Gerrit
 Mörfelden-Walldorf

Jahresabschluss 2016

Teilergebnisrechnung Produkt 521.01.00 Bau- und Grundstücksordnung Stadt Mörfelden-Walldorf						
Nr.	Konten	Bezeichnung	Ergebnis des Vorjahres 2015	Fortg. Ansatz d. HHjahres 2016	Ergebnis des HHjahres 2016	Vergl. Ansatz/Ergebnis d.HHjahres
		Ordentliche Erträge				
01	50	Privatrechtliche Leistungsentgelte				
02	51	Öffentlich-rechtliche Leistungsentgelte	-13.158,00	-12.000,00	-14.578,00	2.578,00
03	548-549	Kostensatzleistungen und -erstattungen				
04	52	Bestandsveränderungen und aktivierte Eigenleistungen				
05	55	Steuern und steuerähnliche Erträge einschl. Erträge aus gesetzlichen Umlagen			-0,95	0,95
06	547	Erträge aus Transferleistungen				
07	540-543	Erträge aus Zuweisungen u. Zuschüssen für lfd. Zwecke u. allgemeine Umlagen				
08	546	Erträge a. Auflösung v. SoPo aus Investitionszuweisungen,-zuschüssen u.-beiträgen	-9.349,00	-9.351,00	-9.351,00	
09	53	Sonstige ordentliche Erträge				
10		Summe der ordentlichen Erträge (Nr. 1 bis 9)	-22.507,00	-21.351,00	-23.929,95	2.578,95
		Ordentliche Aufwendungen				
11	62, 63, 640-643, 647-649, 65	Personalaufwendungen	124.256,76	145.383,00	125.015,89	20.367,11
12	644-646	Versorgungsaufwendungen	8.665,12	10.024,00	8.675,95	1.348,05
13	60, 61, 67-69	Aufwendungen für Sach- und Dienstleistungen	1.490,61	1.557,00	2.041,99	-484,99
	(697)	davon: Einstellung in den Sonderposten				
14	66	Abschreibungen	10.525,00	10.446,00	10.456,00	-10,00
15	71	Aufwendungen f. Zuweisungen u. Zuschüsse sowie besondere Finanzaufwendungen				
16	73	Steueraufwendungen einschl. Aufwendungen aus gesetzl. Umlageverpflichtungen				
17	72	Transferaufwendungen				
18	70, 74, 76	Sonstige ordentliche Aufwendungen				
19		Summe d.ordentl.Aufwendungen (Nr. 11 bis 18)	144.937,49	167.410,00	146.189,83	21.220,17
20		Verwaltungsergebnis (Nr. 10 ./ Nr. 19)	122.430,49	146.059,00	122.259,88	23.799,12
21	56, 57	Finanzerträge				
22	77	Finanzaufwendungen				
23		Finanzergebnis (Nr. 21 ./ Nr. 22)				
24		Ordentliches Ergebnis (Verwaltungsergebnis und Finanzergebnis Nr. 20 und Nr. 23)	122.430,49	146.059,00	122.259,88	23.799,12
25	59	Außerordentliche Erträge				
26	79	Außerordentliche Aufwendungen				
27		Außerordentliches Ergebnis (Nr. 25 ./ Nr. 26)				
28		Jahresergeb.vor int. Leistungsbez. (ordtl.u.außerordentl.Ergeb. (Nr.24 u.Nr.27)	122.430,49	146.059,00	122.259,88	23.799,12
29		Erlöse aus internen Leistungsbeziehungen				
30		Kosten aus internen Leistungsbeziehungen		5.320,00		5.320,00
31		Ergebnis der internen Leistungsbeziehungen		5.320,00		5.320,00
32		Jahresergebnis nach internen Leistungsbeziehungen	122.430,49	151.379,00	122.259,88	29.119,12

Jahresabschluss 2016

Teilergebnisrechnung						
Produkt 523.01.00 Denkmalschutz und -pflege						
Stadt Mörfelden-Walldorf						
Nr.	Konten	Bezeichnung	Ergebnis des Vorjahres 2015	Fortg. Ansatz d. HHjahres 2016	Ergebnis des HHjahres 2016	Vergl. Ansatz/Ergebnis d.HHjahres
		Ordentliche Erträge				
01	50	Privatrechtliche Leistungsentgelte				
02	51	Öffentlich-rechtliche Leistungsentgelte				
03	548-549	Kostensatzleistungen und -erstattungen				
04	52	Bestandsveränderungen und aktivierte Eigenleistungen				
05	55	Steuern und steuerähnliche Erträge einschl. Erträge aus gesetzlichen Umlagen				
06	547	Erträge aus Transferleistungen				
07	540-543	Erträge aus Zuweisungen u. Zuschüssen für lfd. Zwecke u. allgemeine Umlagen				
08	546	Erträge a. Auflösung v. SoPo aus Investitionszuweisungen,-zuschüssen u.-beiträgen				
09	53	Sonstige ordentliche Erträge				
10		Summe der ordentlichen Erträge (Nr. 1 bis 9)				
		Ordentliche Aufwendungen				
11	62, 63, 640-643, 647-649, 65	Personalaufwendungen	17.194,49	17.785,00	17.595,58	189,42
12	644-646	Versorgungsaufwendungen	1.220,40	1.227,00	1.245,43	-18,43
13	60, 61, 67-69	Aufwendungen für Sach- und Dienstleistungen	354,87	126,00	6,45	119,55
	(697)	davon: Einstellung in den Sonderposten				
14	66	Abschreibungen				
15	71	Aufwendungen f. Zuweisungen u. Zuschüsse sowie besondere Finanzaufwendungen				
16	73	Steueraufwendungen einschl. Aufwendungen aus gesetzl. Umlageverpflichtungen				
17	72	Transferaufwendungen				
18	70, 74, 76	Sonstige ordentliche Aufwendungen				
19		Summe d.ordentl.Aufwendungen (Nr. 11 bis 18)	18.769,76	19.138,00	18.847,46	290,54
20		Verwaltungsergebnis (Nr. 10 ./ Nr. 19)	18.769,76	19.138,00	18.847,46	290,54
21	56, 57	Finanzerträge				
22	77	Finanzaufwendungen				
23		Finanzergebnis (Nr. 21 ./ Nr. 22)				
24		Ordentliches Ergebnis (Verwaltungsergebnis und Finanzergebnis Nr. 20 und Nr. 23)	18.769,76	19.138,00	18.847,46	290,54
25	59	Außerordentliche Erträge				
26	79	Außerordentliche Aufwendungen				
27		Außerordentliches Ergebnis (Nr. 25 ./ Nr. 26)				
28		Jahresergeb.vor int. Leistungsbez. (ordtl.u.außerordentl.Erbg. (Nr.24 u.Nr.27))	18.769,76	19.138,00	18.847,46	290,54
29		Erlöse aus internen Leistungsbeziehungen				
30		Kosten aus internen Leistungsbeziehungen				
31		Ergebnis der internen Leistungsbeziehungen				
32		Jahresergebnis nach internen Leistungsbeziehungen	18.769,76	19.138,00	18.847,46	290,54

Jahresabschluss 2016

Teilergebnisrechnung Produkt 541.01.00 Gemeindestraßen Stadt Mörfelden-Walldorf						
Nr.	Konten	Bezeichnung	Ergebnis des Vorjahres 2015	Fortg. Ansatz d. HHjahres 2016	Ergebnis des HHjahres 2016	Vergl. Ansatz/Ergebnis d.HHjahres
		Ordentliche Erträge				
01	50	Privatrechtliche Leistungsentgelte	7.084,75			
02	51	Öffentlich-rechtliche Leistungsentgelte				
03	548-549	Kostensatzleistungen und -erstattungen	-8.863,77	-5.050,00	-13.641,71	8.591,71
04	52	Bestandsveränderungen und aktivierte Eigenleistungen	-181.337,98		-54.549,80	54.549,80
05	55	Steuern und steuerähnliche Erträge einschl. Erträge aus gesetzlichen Umlagen				
06	547	Erträge aus Transferleistungen				
07	540-543	Erträge aus Zuweisungen u. Zuschüssen für lfd. Zwecke u. allgemeine Umlagen	-3.700,00		-3.729,00	3.729,00
08	546	Erträge a. Auflösung v. SoPo aus Investitionszuweisungen,-zuschüssen u.-beiträgen	-385.918,37	-379.988,00	-272.964,03	-107.023,97
09	53	Sonstige ordentliche Erträge	-1.035,41		-28.874,78	28.874,78
10		Summe der ordentlichen Erträge (Nr. 1 bis 9)	-573.770,78	-385.038,00	-373.759,32	-11.278,68
		Ordentliche Aufwendungen				
11	62, 63, 640-643, 647-649, 65	Personalaufwendungen	204.949,39	210.410,00	210.659,55	-249,55
12	644-646	Versorgungsaufwendungen	14.529,44	14.511,00	14.850,36	-339,36
13	60, 61, 67-69	Aufwendungen für Sach- und Dienstleistungen	1.322.826,36	1.526.816,00	1.338.881,09	187.934,91
	(697)	davon: Einstellung in den Sonderposten				
14	66	Abschreibungen	695.567,69	596.721,00	607.259,58	-10.538,58
15	71	Aufwendungen f. Zuweisungen u. Zuschüsse sowie besondere Finanzaufwendungen				
16	73	Steueraufwendungen einschl. Aufwendungen aus gesetzl. Umlageverpflichtungen				
17	72	Transferaufwendungen				
18	70, 74, 76	Sonstige ordentliche Aufwendungen				
19		Summe d.ordentl.Aufwendungen (Nr. 11 bis 18)	2.237.872,88	2.348.458,00	2.171.650,58	176.807,42
20		Verwaltungsergebnis (Nr. 10 ./ Nr. 19)	1.664.102,10	1.963.420,00	1.797.891,26	165.528,74
21	56, 57	Finanzerträge				
22	77	Finanzaufwendungen				
23		Finanzergebnis (Nr. 21 ./ Nr. 22)				
24		Ordentliches Ergebnis (Verwaltungsergebnis und Finanzergebnis Nr. 20 und Nr. 23)	1.664.102,10	1.963.420,00	1.797.891,26	165.528,74
25	59	Außerordentliche Erträge			-73.040,00	73.040,00
26	79	Außerordentliche Aufwendungen				
27		Außerordentliches Ergebnis (Nr. 25 ./ Nr. 26)			-73.040,00	73.040,00
28		Jahresergeb.vor int. Leistungsbez. (ordtl.u.außerordentl.Ergeb. (Nr.24 u.Nr.27))	1.664.102,10	1.963.420,00	1.724.851,26	238.568,74
29		Erlöse aus internen Leistungsbeziehungen				
30		Kosten aus internen Leistungsbeziehungen	1.117.240,65	1.458.849,00	1.065.520,96	393.328,04
31		Ergebnis der internen Leistungsbeziehungen	1.117.240,65	1.458.849,00	1.065.520,96	393.328,04
32		Jahresergebnis nach internen Leistungsbeziehungen	2.781.342,75	3.422.269,00	2.790.372,22	631.896,78

Jahresabschluss 2016

Teilfinanzrechnung Produkt 541.01.00 Gemeindestraßen

Stadt Mörfelden-Walldorf

Nr.	Bezeichnung	Ergebnis des Vorjahres 2015	Fortg. Ansatz des HHjahres 2016	Ergebnis des HHjahres 2016	Vergl. Ansatz/Ergeb. des HHjahres		
01	Einz. aus Investitionszuweis.,-zuschüssen u. -beiträgen	91.912,53	119.500,00	-45.111,82	164.611,82		
02	+ Einz. aus Abg. v. Gegenst. d. Sachanl.verm. u. d. immat. AV			74.700,00	-74.700,00		
03	+ Einz. aus Abg. v. Gegenst. d. Finanzanlagevermögens						
04	davon Einz. aus der Tilgung v. gewährten Krediten						
05	Summe investive Einzahlungen	91.912,53	119.500,00	29.588,18	89.911,82		
06	- Ausz. v. Invest. i. d. Sachanl.verm. u. immat. AV	-275.511,11	-571.000,00	-243.693,50	-327.306,50		
07	davon Ausz. v. aktiv. Invest.zuw. u. -zuschüsse	-41.222,38		-9.995,14	9.995,14		
08	- Ausz. v. Invest. i. d. Finanzanlagevermögen						
09	davon Ausz. aus der Gewährung v. Krediten						
10	Summe investive Auszahlungen	-275.511,11	-571.000,00	-243.693,50	-327.306,50		
11	Saldo aus Investitionstätigkeit (Einz. ./ Ausz.)	-183.598,58	-451.500,00	-214.105,32	-237.394,68		

Persönliche Kopie für:
 Pietsch
 Pietsch, Gerrit
 Mörfelden-Walldorf

Jahresabschluss 2016

Teilergebnisrechnung Produkt 541.02.00 Öffentliche Plätze

Stadt Mörfelden-Walldorf

Nr.	Konten	Bezeichnung	Ergebnis des Vorjahres 2015	Fortg. Ansatz d. HHjahres 2016	Ergebnis des HHjahres 2016	Vergl. Ansatz/Ergebnis d.HHjahres
		Ordentliche Erträge				
01	50	Privatrechtliche Leistungsentgelte	-1.090,00	-3.740,00	-220,00	-3.520,00
02	51	Öffentlich-rechtliche Leistungsentgelte	-5.510,00	-5.500,00	-5.390,00	-110,00
03	548-549	Kostensatzleistungen und -erstattungen	-1.728,25			
04	52	Bestandsveränderungen und aktivierte Eigenleistungen				
05	55	Steuern und steuerähnliche Erträge einschl. Erträge aus gesetzlichen Umlagen				
06	547	Erträge aus Transferleistungen				
07	540-543	Erträge aus Zuweisungen u. Zuschüssen für lfd. Zwecke u. allgemeine Umlagen				
08	546	Erträge a. Auflösung v. SoPo aus Investitionszuweisungen,-zuschüssen u.-beiträgen	-69.037,00	-17.168,00	-70.423,00	53.255,00
09	53	Sonstige ordentliche Erträge	-212,66			
10		Summe der ordentlichen Erträge (Nr. 1 bis 9)	-77.577,91	-26.408,00	-76.033,00	49.625,00
		Ordentliche Aufwendungen				
11	62, 63, 640-643, 647-649, 65	Personalaufwendungen	24.915,93	24.907,00	25.458,17	-551,17
12	644-646	Versorgungsaufwendungen	1.765,36	1.717,00	1.793,59	-76,59
13	60, 61, 67-69	Aufwendungen für Sach- und Dienstleistungen	14.909,34	18.875,00	12.838,64	6.036,36
	(697)	davon: Einstellung in den Sonderposten				
14	66	Abschreibungen	100.419,00	38.735,00	103.774,00	-65.039,00
15	71	Aufwendungen f. Zuweisungen u. Zuschüsse sowie besondere Finanzaufwendungen				
16	73	Steueraufwendungen einschl. Aufwendungen aus gesetzl. Umlageverpflichtungen				
17	72	Transferaufwendungen				
18	70, 74, 76	Sonstige ordentliche Aufwendungen				
19		Summe d.ordentl.Aufwendungen (Nr. 11 bis 18)	142.009,63	84.234,00	143.864,40	-59.630,40
20		Verwaltungsergebnis (Nr. 10 ./ Nr. 19)	64.431,72	57.826,00	67.831,40	-10.005,40
21	56, 57	Finanzerträge				
22	77	Finanzaufwendungen				
23		Finanzergebnis (Nr. 21 ./ Nr. 22)				
24		Ordentliches Ergebnis (Verwaltungsergebnis und Finanzergebnis Nr. 20 und Nr. 23)	64.431,72	57.826,00	67.831,40	-10.005,40
25	59	Außerordentliche Erträge				
26	79	Außerordentliche Aufwendungen				
27		Außerordentliches Ergebnis (Nr. 25 ./ Nr. 26)				
28		Jahresergeb.vor int. Leistungsbez. (ordtl.u.außerordentl.Ergeb. (Nr.24 u.Nr.27)	64.431,72	57.826,00	67.831,40	-10.005,40
29		Erlöse aus internen Leistungsbeziehungen				
30		Kosten aus internen Leistungsbeziehungen	84.636,15	96.319,00	75.578,65	20.740,35
31		Ergebnis der internen Leistungsbeziehungen	84.636,15	96.319,00	75.578,65	20.740,35
32		Jahresergebnis nach internen Leistungsbeziehungen	149.067,87	154.145,00	143.410,05	10.734,95

Jahresabschluss 2016

Teilfinanzrechnung Produkt 541.02.00 Öffentliche Plätze

Stadt Mörfelden-Walldorf

Nr.	Bezeichnung	Ergebnis des Vorjahres 2015	Fortg. Ansatz des HHjahres 2016	Ergebnis des HHjahres 2016	Vergl. Ansatz/Ergeb. des HHjahres		
01	Einz. aus Investitionszuweis.,-zuschüssen u. -beiträgen	159.926,06					
02	+ Einz. aus Abg. v. Gegenst. d. Sachanl.verm. u. d. immat. AV						
03	+ Einz. aus Abg. v. Gegenst. d. Finanzanlagevermögens						
04	davon Einz. aus der Tilgung v. gewährten Krediten						
05	Summe investive Einzahlungen	159.926,06					
06	- Ausz. v. Invest. i. d. Sachanl.verm. u. immat. AV	-247.545,31	-10.000,00		-10.000,00		
07	davon Ausz. v. aktiv. Invest.zuw. u. -zuschüsse						
08	- Ausz. v. Invest. i. d. Finanzanlagevermögen						
09	davon Ausz. aus der Gewährung v. Krediten						
10	Summe investive Auszahlungen	-247.545,31	-10.000,00		-10.000,00		
11	Saldo aus Investitionstätigkeit (Einz. ./ Ausz.)	-87.619,25	-10.000,00		-10.000,00		

Persönliche Kopie für:
 Pietsch
 Pietsch, Gerrit
 Mörfelden-Walldorf

Jahresabschluss 2016

Teilergebnisrechnung Produkt 542.01.00 Kreisstraßen Stadt Mörfelden-Walldorf						
Nr.	Konten	Bezeichnung	Ergebnis des Vorjahres 2015	Fortg. Ansatz d. HHjahres 2016	Ergebnis des HHjahres 2016	Vergl. Ansatz/Ergebnis d.HHjahres
		Ordentliche Erträge				
01	50	Privatrechtliche Leistungsentgelte				
02	51	Öffentlich-rechtliche Leistungsentgelte				
03	548-549	Kostensatzleistungen und -erstattungen				
04	52	Bestandsveränderungen und aktivierte Eigenleistungen				
05	55	Steuern und steuerähnliche Erträge einschl. Erträge aus gesetzlichen Umlagen				
06	547	Erträge aus Transferleistungen				
07	540-543	Erträge aus Zuweisungen u. Zuschüssen für lfd. Zwecke u. allgemeine Umlagen				
08	546	Erträge a. Auflösung v. SoPo aus Investitionszuweisungen,-zuschüssen u.-beiträgen				
09	53	Sonstige ordentliche Erträge				
10		Summe der ordentlichen Erträge (Nr. 1 bis 9)				
		Ordentliche Aufwendungen				
11	62, 63, 640-643, 647-649, 65	Personalaufwendungen	1.291,50	1.431,00	1.335,77	95,23
12	644-646	Versorgungsaufwendungen	92,46	99,00	93,46	5,54
13	60, 61, 67-69	Aufwendungen für Sach- und Dienstleistungen	516,00	516,00	519,12	-3,12
	(697)	davon: Einstellung in den Sonderposten				
14	66	Abschreibungen	9.497,00	9.497,00	9.497,00	
15	71	Aufwendungen f. Zuweisungen u. Zuschüsse sowie besondere Finanzaufwendungen				
16	73	Steueraufwendungen einschl. Aufwendungen aus gesetzl. Umlageverpflichtungen				
17	72	Transferaufwendungen				
18	70, 74, 76	Sonstige ordentliche Aufwendungen				
19		Summe d.ordentl.Aufwendungen (Nr. 11 bis 18)	11.396,96	11.543,00	11.445,35	97,65
20		Verwaltungsergebnis (Nr. 10 ./ Nr. 19)	11.396,96	11.543,00	11.445,35	97,65
21	56, 57	Finanzerträge				
22	77	Finanzaufwendungen				
23		Finanzergebnis (Nr. 21 ./ Nr. 22)				
24		Ordentliches Ergebnis (Verwaltungsergebnis und Finanzergebnis Nr. 20 und Nr. 23)	11.396,96	11.543,00	11.445,35	97,65
25	59	Außerordentliche Erträge				
26	79	Außerordentliche Aufwendungen				
27		Außerordentliches Ergebnis (Nr. 25 ./ Nr. 26)				
28		Jahresergeb.vor int. Leistungsbez. (ordtl.u.außerordentl.Ergeb. (Nr.24 u.Nr.27))	11.396,96	11.543,00	11.445,35	97,65
29		Erlöse aus internen Leistungsbeziehungen				
30		Kosten aus internen Leistungsbeziehungen	18.895,36	21.610,00	18.325,54	3.284,46
31		Ergebnis der internen Leistungsbeziehungen	18.895,36	21.610,00	18.325,54	3.284,46
32		Jahresergebnis nach internen Leistungsbeziehungen	30.292,32	33.153,00	29.770,89	3.382,11

Jahresabschluss 2016

Teilergebnisrechnung Produkt 544.01.00 Bundesstraßen Stadt Mörfelden-Walldorf						
Nr.	Konten	Bezeichnung	Ergebnis des Vorjahres 2015	Fortg. Ansatz d. HHjahres 2016	Ergebnis des HHjahres 2016	Vergl. Ansatz/Ergebnis d.HHjahres
		Ordentliche Erträge				
01	50	Privatrechtliche Leistungsentgelte				
02	51	Öffentlich-rechtliche Leistungsentgelte				
03	548-549	Kostensatzleistungen und -erstattungen				
04	52	Bestandsveränderungen und aktivierte Eigenleistungen				
05	55	Steuern und steuerähnliche Erträge einschl. Erträge aus gesetzlichen Umlagen				
06	547	Erträge aus Transferleistungen				
07	540-543	Erträge aus Zuweisungen u. Zuschüssen für lfd. Zwecke u. allgemeine Umlagen				
08	546	Erträge a. Auflösung v. SoPo aus Investitionszuweisungen,-zuschüssen u.-beiträgen	-8.804,00	-8.803,00	-8.804,00	1,00
09	53	Sonstige ordentliche Erträge				
10		Summe der ordentlichen Erträge (Nr. 1 bis 9)	-8.804,00	-8.803,00	-8.804,00	1,00
		Ordentliche Aufwendungen				
11	62, 63, 640-643, 647-649, 65	Personalaufwendungen	7.239,74	7.266,00	7.484,66	-218,66
12	644-646	Versorgungsaufwendungen	513,48	501,00	529,13	-28,13
13	60, 61, 67-69	Aufwendungen für Sach- und Dienstleistungen	1.381,32		12,47	-12,47
	(697)	davon: Einstellung in den Sonderposten				
14	66	Abschreibungen	38.597,00	36.482,00	38.596,00	-2.114,00
15	71	Aufwendungen f. Zuweisungen u. Zuschüsse sowie besondere Finanzaufwendungen				
16	73	Steueraufwendungen einschl. Aufwendungen aus gesetzl. Umlageverpflichtungen				
17	72	Transferaufwendungen				
18	70, 74, 76	Sonstige ordentliche Aufwendungen				
19		Summe d.ordentl.Aufwendungen (Nr. 11 bis 18)	47.731,54	44.249,00	46.622,26	-2.373,26
20		Verwaltungsergebnis (Nr. 10 ./ Nr. 19)	38.927,54	35.446,00	37.818,26	-2.372,26
21	56, 57	Finanzerträge				
22	77	Finanzaufwendungen				
23		Finanzergebnis (Nr. 21 ./ Nr. 22)				
24		Ordentliches Ergebnis (Verwaltungsergebnis und Finanzergebnis Nr. 20 und Nr. 23)	38.927,54	35.446,00	37.818,26	-2.372,26
25	59	Außerordentliche Erträge				
26	79	Außerordentliche Aufwendungen				
27		Außerordentliches Ergebnis (Nr. 25 ./ Nr. 26)				
28		Jahresergeb.vor int. Leistungsbez. (ordtl.u.außerordentl.Ergeb. (Nr.24 u.Nr.27)	38.927,54	35.446,00	37.818,26	-2.372,26
29		Erlöse aus internen Leistungsbeziehungen				
30		Kosten aus internen Leistungsbeziehungen	54.855,17	59.790,00	53.086,61	6.703,39
31		Ergebnis der internen Leistungsbeziehungen	54.855,17	59.790,00	53.086,61	6.703,39
32		Jahresergebnis nach internen Leistungsbeziehungen	93.782,71	95.236,00	90.904,87	4.331,13

Jahresabschluss 2016

Teilergebnisrechnung Produkt 545.01.00 Straßenreinigung Stadt Mörfelden-Walldorf						
Nr.	Konten	Bezeichnung	Ergebnis des Vorjahres 2015	Fortg. Ansatz d. HHjahres 2016	Ergebnis des HHjahres 2016	Vergl. Ansatz/Ergebnis d.HHjahres
		Ordentliche Erträge				
01	50	Privatrechtliche Leistungsentgelte				
02	51	Öffentlich-rechtliche Leistungsentgelte	-34.607,98	-35.000,00	-34.604,01	-395,99
03	548-549	Kostensatzleistungen und -erstattungen				
04	52	Bestandsveränderungen und aktivierte Eigenleistungen				
05	55	Steuern und steuerähnliche Erträge einschl. Erträge aus gesetzlichen Umlagen			-0,17	0,17
06	547	Erträge aus Transferleistungen				
07	540-543	Erträge aus Zuweisungen u. Zuschüssen für lfd. Zwecke u. allgemeine Umlagen				
08	546	Erträge a. Auflösung v. SoPo aus Investitionszuweisungen,-zuschüssen u.-beiträgen				
09	53	Sonstige ordentliche Erträge	-695,16			
10		Summe der ordentlichen Erträge (Nr. 1 bis 9)	-35.303,14	-35.000,00	-34.604,18	-395,82
		Ordentliche Aufwendungen				
11	62, 63, 640-643, 647-649, 65	Personalaufwendungen	1.056,11	1.204,00	1.094,21	109,79
12	644-646	Versorgungsaufwendungen	76,47	83,00	79,72	3,28
13	60, 61, 67-69	Aufwendungen für Sach- und Dienstleistungen	49.879,09	60.925,00	74.342,19	-13.417,19
	(697)	davon: Einstellung in den Sonderposten				
14	66	Abschreibungen	23.588,30	48.258,00	15.628,00	32.630,00
15	71	Aufwendungen f. Zuweisungen u. Zuschüsse sowie besondere Finanzaufwendungen				
16	73	Steueraufwendungen einschl. Aufwendungen aus gesetzl. Umlageverpflichtungen				
17	72	Transferaufwendungen				
18	70, 74, 76	Sonstige ordentliche Aufwendungen				
19		Summe d.ordentl.Aufwendungen (Nr. 11 bis 18)	74.599,97	110.470,00	91.144,12	19.325,88
20		Verwaltungsergebnis (Nr. 10 ./ Nr. 19)	39.296,83	75.470,00	56.539,94	18.930,06
21	56, 57	Finanzerträge				
22	77	Finanzaufwendungen				
23		Finanzergebnis (Nr. 21 ./ Nr. 22)				
24		Ordentliches Ergebnis (Verwaltungsergebnis und Finanzergebnis Nr. 20 und Nr. 23)	39.296,83	75.470,00	56.539,94	18.930,06
25	59	Außerordentliche Erträge				
26	79	Außerordentliche Aufwendungen				
27		Außerordentliches Ergebnis (Nr. 25 ./ Nr. 26)				
28		Jahresergeb.vor int. Leistungsbez. (ordtl.u.außerordentl.Ergeb. (Nr.24 u.Nr.27))	39.296,83	75.470,00	56.539,94	18.930,06
29		Erlöse aus internen Leistungsbeziehungen		-300.000,00		-300.000,00
30		Kosten aus internen Leistungsbeziehungen	574.476,92	480.710,00	561.758,80	-81.048,80
31		Ergebnis der internen Leistungsbeziehungen	574.476,92	180.710,00	561.758,80	-381.048,80
32		Jahresergebnis nach internen Leistungsbeziehungen	613.773,75	256.180,00	618.298,74	-362.118,74

Jahresabschluss 2016

Teilfinanzrechnung Produkt 545.01.00 Straßenreinigung

Stadt Mörfelden-Walldorf

Nr.	Bezeichnung	Ergebnis des Vorjahres 2015	Fortg. Ansatz des HHjahres 2016	Ergebnis des HHjahres 2016	Vergl. Ansatz/Ergeb. des HHjahres		
01	Einz. aus Investitionszuweis.,-zuschüssen u. -beiträgen						
02	+ Einz. aus Abg. v. Gegenst. d. Sachanl.verm. u. d. immat. AV						
03	+ Einz. aus Abg. v. Gegenst. d. Finanzanlagevermögens						
04	davon Einz. aus der Tilgung v. gewährten Krediten						
05	Summe investive Einzahlungen						
06	- Ausz. v. Invest. i. d. Sachanl.verm. u. immat. AV	-3.000,40	-7.000,00		-7.000,00		
07	davon Ausz. v. aktiv. Invest.zuw. u. -zuschüsse						
08	- Ausz. v. Invest. i. d. Finanzanlagevermögen						
09	davon Ausz. aus der Gewährung v. Krediten						
10	Summe investive Auszahlungen	-3.000,40	-7.000,00		-7.000,00		
11	Saldo aus Investitionstätigkeit (Einz. ./ . Ausz.)	-3.000,40	-7.000,00		-7.000,00		

Persönliche Kopie für:
 Pietsch
 Pietsch, Gerrit
 Mörfelden-Walldorf

Jahresabschluss 2016

Teilergebnisrechnung Produkt 546.01.00 Parkeinrichtungen Stadt Mörfelden-Walldorf						
Nr.	Konten	Bezeichnung	Ergebnis des Vorjahres 2015	Fortg. Ansatz d. HHjahres 2016	Ergebnis des HHjahres 2016	Vergl. Ansatz/Ergebnis d.HHjahres
		Ordentliche Erträge				
01	50	Privatrechtliche Leistungsentgelte	-5.666,67		-2.066,61	2.066,61
02	51	Öffentlich-rechtliche Leistungsentgelte				
03	548-549	Kostensatzleistungen und -erstattungen				
04	52	Bestandsveränderungen und aktivierte Eigenleistungen				
05	55	Steuern und steuerähnliche Erträge einschl. Erträge aus gesetzlichen Umlagen				
06	547	Erträge aus Transferleistungen				
07	540-543	Erträge aus Zuweisungen u. Zuschüssen für lfd. Zwecke u. allgemeine Umlagen				
08	546	Erträge a. Auflösung v. SoPo aus Investitionszuweisungen,-zuschüssen u.-beiträgen	-60.429,00	-59.034,00	-61.000,00	1.966,00
09	53	Sonstige ordentliche Erträge				
10		Summe der ordentlichen Erträge (Nr. 1 bis 9)	-66.095,67	-59.034,00	-63.066,61	4.032,61
		Ordentliche Aufwendungen				
11	62, 63, 640-643, 647-649, 65	Personalaufwendungen	16.328,90	17.114,00	16.847,59	266,41
12	644-646	Versorgungsaufwendungen	1.165,92	1.181,00	1.189,77	-8,77
13	60, 61, 67-69	Aufwendungen für Sach- und Dienstleistungen	720,04	42.255,00	31.247,81	11.007,19
	(697)	davon: Einstellung in den Sonderposten				
14	66	Abschreibungen	106.120,00	75.833,00	106.198,00	-30.365,00
15	71	Aufwendungen f. Zuweisungen u. Zuschüsse sowie besondere Finanzaufwendungen				
16	73	Steueraufwendungen einschl. Aufwendungen aus gesetzl. Umlageverpflichtungen				
17	72	Transferaufwendungen				
18	70, 74, 76	Sonstige ordentliche Aufwendungen	298,46	299,00	298,46	0,54
19		Summe d.ordentl.Aufwendungen (Nr. 11 bis 18)	124.633,32	136.682,00	155.781,63	-19.099,63
20		Verwaltungsergebnis (Nr. 10 ./ Nr. 19)	58.537,65	77.648,00	92.715,02	-15.067,02
21	56, 57	Finanzerträge				
22	77	Finanzaufwendungen				
23		Finanzergebnis (Nr. 21 ./ Nr. 22)				
24		Ordentliches Ergebnis (Verwaltungsergebnis und Finanzergebnis Nr. 20 und Nr. 23)	58.537,65	77.648,00	92.715,02	-15.067,02
25	59	Außerordentliche Erträge				
26	79	Außerordentliche Aufwendungen				
27		Außerordentliches Ergebnis (Nr. 25 ./ Nr. 26)				
28		Jahresergeb.vor int. Leistungsbez. (ordtl.u.außerordentl.Ergeb. (Nr.24 u.Nr.27))	58.537,65	77.648,00	92.715,02	-15.067,02
29		Erlöse aus internen Leistungsbeziehungen				
30		Kosten aus internen Leistungsbeziehungen	107.498,12	86.870,00	77.863,12	9.006,88
31		Ergebnis der internen Leistungsbeziehungen	107.498,12	86.870,00	77.863,12	9.006,88
32		Jahresergebnis nach internen Leistungsbeziehungen	166.035,77	164.518,00	170.578,14	-6.060,14

Jahresabschluss 2016

Teilfinanzrechnung Produkt 546.01.00 Parkeinrichtungen

Stadt Mörfelden-Walldorf

Nr.	Bezeichnung	Ergebnis des Vorjahres 2015	Fortg. Ansatz des HHjahres 2016	Ergebnis des HHjahres 2016	Vergl. Ansatz/Ergeb. des HHjahres		
01	Einz. aus Investitionszuweis.,-zuschüssen u. -beiträgen			250.000,00	-250.000,00		
02	+ Einz. aus Abg. v. Gegenst. d. Sachanl.verm. u. d. immat. AV						
03	+ Einz. aus Abg. v. Gegenst. d. Finanzanlagevermögens						
04	davon Einz. aus der Tilgung v. gewährten Krediten						
05	Summe investive Einzahlungen			250.000,00	-250.000,00		
06	- Ausz. v. Invest. i. d. Sachanl.verm. u. immat. AV	-168.608,32					
07	davon Ausz. v. aktiv. Invest.zuw. u. -zuschüsse						
08	- Ausz. v. Invest. i. d. Finanzanlagevermögen						
09	davon Ausz. aus der Gewährung v. Krediten						
10	Summe investive Auszahlungen	-168.608,32					
11	Saldo aus Investitionstätigkeit (Einz. ./ Ausz.)	-168.608,32		250.000,00	-250.000,00		

Persönliche Kopie für:
 Pietsch
 Pietsch, Gerrit
 Mörfelden-Walldorf

Jahresabschluss 2016

Teilergebnisrechnung Produkt 547.01.00 ÖPNV Stadt Mörfelden-Walldorf						
Nr.	Konten	Bezeichnung	Ergebnis des Vorjahres 2015	Fortg. Ansatz d. HHjahres 2016	Ergebnis des HHjahres 2016	Vergl. Ansatz/Ergebnis d.HHjahres
		Ordentliche Erträge				
01	50	Privatrechtliche Leistungsentgelte				
02	51	Öffentlich-rechtliche Leistungsentgelte				
03	548-549	Kostensatzleistungen und -erstattungen				
04	52	Bestandsveränderungen und aktivierte Eigenleistungen				
05	55	Steuern und steuerähnliche Erträge einschl. Erträge aus gesetzlichen Umlagen				
06	547	Erträge aus Transferleistungen				
07	540-543	Erträge aus Zuweisungen u. Zuschüssen für lfd. Zwecke u. allgemeine Umlagen				
08	546	Erträge a. Auflösung v. SoPo aus Investitionszuweisungen,-zuschüssen u.-beiträgen				
09	53	Sonstige ordentliche Erträge				
10		Summe der ordentlichen Erträge (Nr. 1 bis 9)				
		Ordentliche Aufwendungen				
11	62, 63, 640-643, 647-649, 65	Personalaufwendungen	25.360,44	24.010,00	35.072,01	-11.062,01
12	644-646	Versorgungsaufwendungen	1.798,80	1.656,00	2.482,10	-826,10
13	60, 61, 67-69	Aufwendungen für Sach- und Dienstleistungen	18.994,19	23.116,00	27.100,49	-3.984,49
	(697)	davon: Einstellung in den Sonderposten				
14	66	Abschreibungen	51.148,00	49.474,00	51.148,00	-1.674,00
15	71	Aufwendungen f. Zuweisungen u. Zuschüsse sowie besondere Finanzaufwendungen				
16	73	Steueraufwendungen einschl. Aufwendungen aus gesetzl. Umlageverpflichtungen	281.011,00	300.000,00	225.595,00	74.405,00
17	72	Transferaufwendungen				
18	70, 74, 76	Sonstige ordentliche Aufwendungen				
19		Summe d.ordentl.Aufwendungen (Nr. 11 bis 18)	378.312,43	398.256,00	341.397,60	56.858,40
20		Verwaltungsergebnis (Nr. 10 ./ Nr. 19)	378.312,43	398.256,00	341.397,60	56.858,40
21	56, 57	Finanzerträge				
22	77	Finanzaufwendungen				
23		Finanzergebnis (Nr. 21 ./ Nr. 22)				
24		Ordentliches Ergebnis (Verwaltungsergebnis und Finanzergebnis Nr. 20 und Nr. 23)	378.312,43	398.256,00	341.397,60	56.858,40
25	59	Außerordentliche Erträge				
26	79	Außerordentliche Aufwendungen				
27		Außerordentliches Ergebnis (Nr. 25 ./ Nr. 26)				
28		Jahresergeb.vor int. Leistungsbez. (ordtl.u.außerordentl.Ergb. (Nr.24 u.Nr.27))	378.312,43	398.256,00	341.397,60	56.858,40
29		Erlöse aus internen Leistungsbeziehungen				
30		Kosten aus internen Leistungsbeziehungen	63.588,53	57.913,00	65.070,37	-7.157,37
31		Ergebnis der internen Leistungsbeziehungen	63.588,53	57.913,00	65.070,37	-7.157,37
32		Jahresergebnis nach internen Leistungsbeziehungen	441.900,96	456.169,00	406.467,97	49.701,03

Jahresabschluss 2016

Teilergebnisrechnung Produkt 551.01.00 Öffentliches Grün / Landschaftsbau Stadt Mörfelden-Walldorf						
Nr.	Konten	Bezeichnung	Ergebnis des Vorjahres 2015	Fortg. Ansatz d. HHJahres 2016	Ergebnis des HHJahres 2016	Vergl. Ansatz/Ergebnis d.HHJahres
		Ordentliche Erträge				
01	50	Privatrechtliche Leistungsentgelte				
02	51	Öffentlich-rechtliche Leistungsentgelte				
03	548-549	Kostensatzleistungen und -erstattungen	-12.224,01		-4.179,00	4.179,00
04	52	Bestandsveränderungen und aktivierte Eigenleistungen				
05	55	Steuern und steuerähnliche Erträge einschl. Erträge aus gesetzlichen Umlagen				
06	547	Erträge aus Transferleistungen				
07	540-543	Erträge aus Zuweisungen u. Zuschüssen für lfd. Zwecke u. allgemeine Umlagen				
08	546	Erträge a. Auflösung v. SoPo aus Investitionszuweisungen,-zuschüssen u.-beiträgen				
09	53	Sonstige ordentliche Erträge				
10		Summe der ordentlichen Erträge (Nr. 1 bis 9)	-12.224,01		-4.179,00	4.179,00
		Ordentliche Aufwendungen				
11	62, 63, 640-643, 647-649, 65	Personalaufwendungen	16.814,30	17.984,00	16.868,58	1.115,42
12	644-646	Versorgungsaufwendungen	1.199,53	1.241,00	1.204,87	36,13
13	60, 61, 67-69	Aufwendungen für Sach- und Dienstleistungen	142.890,24	145.799,00	161.274,69	-15.475,69
	(697)	davon: Einstellung in den Sonderposten				
14	66	Abschreibungen	33.702,61	32.247,00	32.894,97	-647,97
15	71	Aufwendungen f. Zuweisungen u. Zuschüsse sowie besondere Finanzaufwendungen	440,00		300,00	-300,00
16	73	Steueraufwendungen einschl. Aufwendungen aus gesetzl. Umlageverpflichtungen				
17	72	Transferaufwendungen				
18	70, 74, 76	Sonstige ordentliche Aufwendungen	34,09	147,00	34,09	112,91
19		Summe d.ordentl.Aufwendungen (Nr. 11 bis 18)	195.080,77	197.418,00	212.577,20	-15.159,20
20		Verwaltungsergebnis (Nr. 10 ./ Nr. 19)	182.856,76	197.418,00	208.398,20	-10.980,20
21	56, 57	Finanzerträge				
22	77	Finanzaufwendungen				
23		Finanzergebnis (Nr. 21 ./ Nr. 22)				
24		Ordentliches Ergebnis (Verwaltungsergebnis und Finanzergebnis Nr. 20 und Nr. 23)	182.856,76	197.418,00	208.398,20	-10.980,20
25	59	Außerordentliche Erträge			-167,14	167,14
26	79	Außerordentliche Aufwendungen	4.200,00			
27		Außerordentliches Ergebnis (Nr. 25 ./ Nr. 26)	4.200,00		-167,14	167,14
28		Jahresergeb.vor int. Leistungsbez. (ordtl.u.außerordentl.Ergeb. (Nr.24 u.Nr.27))	187.056,76	197.418,00	208.231,06	-10.813,06
29		Erlöse aus internen Leistungsbeziehungen				
30		Kosten aus internen Leistungsbeziehungen	1.134.946,21	1.167.235,00	1.107.843,55	59.391,45
31		Ergebnis der internen Leistungsbeziehungen	1.134.946,21	1.167.235,00	1.107.843,55	59.391,45
32		Jahresergebnis nach internen Leistungsbeziehungen	1.322.002,97	1.364.653,00	1.316.074,61	48.578,39

Jahresabschluss 2016

Teilfinanzrechnung

Produkt 551.01.00 Öffentliches Grün / Landschaftsbau

Stadt Mörfelden-Walldorf

Nr.	Bezeichnung	Ergebnis des Vorjahres 2015	Fortg. Ansatz des HHjahres 2016	Ergebnis des HHjahres 2016	Vergl. Ansatz/Ergeb. des HHjahres		
01	Einz. aus Investitionszuweis.,-zuschüssen u. -beiträgen						
02	+ Einz. aus Abg. v. Gegenst. d. Sachanl.verm. u. d. immat. AV						
03	+ Einz. aus Abg. v. Gegenst. d. Finanzanlagevermögens						
04	davon Einz. aus der Tilgung v. gewährten Krediten						
05	Summe investive Einzahlungen						
06	- Ausz. v. Invest. i. d. Sachanl.verm. u. immat. AV	-36.913,90	-47.000,00	-13.052,92	-33.947,08		
07	davon Ausz. v. aktiv. Invest.zuw. u. -zuschüsse		-15.000,00		-15.000,00		
08	- Ausz. v. Invest. i. d. Finanzanlagevermögen						
09	davon Ausz. aus der Gewährung v. Krediten						
10	Summe investive Auszahlungen	-36.913,90	-47.000,00	-13.052,92	-33.947,08		
11	Saldo aus Investitionstätigkeit (Einz. ./ . Ausz.)	-36.913,90	-47.000,00	-13.052,92	-33.947,08		

Persönliche Kopie für:
 Pietsch
 Pietsch, Gerrit
 Mörfelden-Walldorf

Jahresabschluss 2016

Teilergebnisrechnung

Produkt 552.01.00 Öffentliche Gewässer / Wasserbauliche Anlagen

Stadt Mörfelden-Walldorf

Nr.	Konten	Bezeichnung	Ergebnis des Vorjahres 2015	Fortg. Ansatz d. HHjahres 2016	Ergebnis des HHjahres 2016	Vergl. Ansatz/Ergebnis d.HHjahres
		Ordentliche Erträge				
01	50	Privatrechtliche Leistungsentgelte				
02	51	Öffentlich-rechtliche Leistungsentgelte				
03	548-549	Kostensatzleistungen und -erstattungen				
04	52	Bestandsveränderungen und aktivierte Eigenleistungen				
05	55	Steuern und steuerähnliche Erträge einschl. Erträge aus gesetzlichen Umlagen				
06	547	Erträge aus Transferleistungen				
07	540-543	Erträge aus Zuweisungen u. Zuschüssen für lfd. Zwecke u. allgemeine Umlagen				
08	546	Erträge a. Auflösung v. SoPo aus Investitionszuweisungen,-zuschüssen u.-beiträgen				
09	53	Sonstige ordentliche Erträge				
10		Summe der ordentlichen Erträge (Nr. 1 bis 9)				
		Ordentliche Aufwendungen				
11	62, 63, 640-643, 647-649, 65	Personalaufwendungen	4.900,80	5.190,00	4.893,51	296,49
12	644-646	Versorgungsaufwendungen	349,00	358,00	348,57	9,43
13	60, 61, 67-69	Aufwendungen für Sach- und Dienstleistungen		5.392,00	2.686,69	2.705,31
	(697)	davon: Einstellung in den Sonderposten				
14	66	Abschreibungen				
15	71	Aufwendungen f. Zuweisungen u. Zuschüsse sowie besondere Finanzaufwendungen				
16	73	Steueraufwendungen einschl. Aufwendungen aus gesetzl. Umlageverpflichtungen	133.886,21	135.000,00	133.332,86	1.667,14
17	72	Transferaufwendungen				
18	70, 74, 76	Sonstige ordentliche Aufwendungen				
19		Summe d.ordentl.Aufwendungen (Nr. 11 bis 18)	139.136,01	145.940,00	141.261,63	4.678,37
20		Verwaltungsergebnis (Nr. 10 ./ Nr. 19)	139.136,01	145.940,00	141.261,63	4.678,37
21	56, 57	Finanzerträge				
22	77	Finanzaufwendungen				
23		Finanzergebnis (Nr. 21 ./ Nr. 22)				
24		Ordentliches Ergebnis (Verwaltungsergebnis und Finanzergebnis Nr. 20 und Nr. 23)	139.136,01	145.940,00	141.261,63	4.678,37
25	59	Außerordentliche Erträge				
26	79	Außerordentliche Aufwendungen				
27		Außerordentliches Ergebnis (Nr. 25 ./ Nr. 26)				
28		Jahresergeb.vor int. Leistungsbez. (ordtl.u.außerordentl.Ergb. (Nr.24 u.Nr.27))	139.136,01	145.940,00	141.261,63	4.678,37
29		Erlöse aus internen Leistungsbeziehungen				
30		Kosten aus internen Leistungsbeziehungen	380,52	170,00		170,00
31		Ergebnis der internen Leistungsbeziehungen	380,52	170,00		170,00
32		Jahresergebnis nach internen Leistungsbeziehungen	139.516,53	146.110,00	141.261,63	4.848,37

Jahresabschluss 2016

Teilergebnisrechnung Produkt 553.03.00 Bestattungswesen Stadt Mörfelden-Walldorf						
Nr.	Konten	Bezeichnung	Ergebnis des Vorjahres 2015	Fortg. Ansatz d. HHjahres 2016	Ergebnis des HHjahres 2016	Vergl. Ansatz/Ergebnis d.HHjahres
		Ordentliche Erträge				
01	50	Privatrechtliche Leistungsentgelte				
02	51	Öffentlich-rechtliche Leistungsentgelte	-374.883,49	-663.801,00	-342.323,97	-321.477,03
03	548-549	Kostensatzleistungen und -erstattungen		-5.050,00		-5.050,00
04	52	Bestandsveränderungen und aktivierte Eigenleistungen	-1.433,25		-3.347,55	3.347,55
05	55	Steuern und steuerähnliche Erträge einschl. Erträge aus gesetzlichen Umlagen				
06	547	Erträge aus Transferleistungen				
07	540-543	Erträge aus Zuweisungen u. Zuschüssen für lfd. Zwecke u. allgemeine Umlagen	-177,10	-202,00	-177,10	-24,90
08	546	Erträge a. Auflösung v. SoPo aus Investitionszuweisungen,-zuschüssen u.-beiträgen	-412,00	-413,00	-413,00	
09	53	Sonstige ordentliche Erträge			-101,57	101,57
10		Summe der ordentlichen Erträge (Nr. 1 bis 9)	-376.905,84	-669.466,00	-346.363,19	-323.102,81
		Ordentliche Aufwendungen				
11	62, 63, 640-643, 647-649, 65	Personalaufwendungen	131.974,75	85.816,00	87.178,84	-1.362,84
12	644-646	Versorgungsaufwendungen	9.236,22	5.914,00	5.996,33	-82,33
13	60, 61, 67-69	Aufwendungen für Sach- und Dienstleistungen	102.781,04	130.893,00	123.782,80	7.110,20
	(697)	davon: Einstellung in den Sonderposten				
14	66	Abschreibungen	70.458,11	77.794,00	73.265,07	4.528,93
15	71	Aufwendungen f. Zuweisungen u. Zuschüsse sowie besondere Finanzaufwendungen				
16	73	Steueraufwendungen einschl. Aufwendungen aus gesetzl. Umlageverpflichtungen				
17	72	Transferaufwendungen				
18	70, 74, 76	Sonstige ordentliche Aufwendungen	915,61	916,00	915,61	0,39
19		Summe d.ordentl.Aufwendungen (Nr. 11 bis 18)	315.365,73	301.333,00	291.138,65	10.194,35
20		Verwaltungsergebnis (Nr. 10 ./ Nr. 19)	-61.540,11	-368.133,00	-55.224,54	-312.908,46
21	56, 57	Finanzerträge	-4,97		-1,93	1,93
22	77	Finanzaufwendungen	4,97		1,93	-1,93
23		Finanzergebnis (Nr. 21 ./ Nr. 22)				
24		Ordentliches Ergebnis (Verwaltungsergebnis und Finanzergebnis Nr. 20 und Nr. 23)	-61.540,11	-368.133,00	-55.224,54	-312.908,46
25	59	Außerordentliche Erträge				
26	79	Außerordentliche Aufwendungen				
27		Außerordentliches Ergebnis (Nr. 25 ./ Nr. 26)				
28		Jahresergeb.vor int. Leistungsbez. (ordtl.u.außerordentl.Ergeb. (Nr.24 u.Nr.27)	-61.540,11	-368.133,00	-55.224,54	-312.908,46
29		Erlöse aus internen Leistungsbeziehungen	-242.720,00	-262.300,00	-240.373,35	-21.926,65
30		Kosten aus internen Leistungsbeziehungen	493.695,50	545.294,00	510.103,66	35.190,34
31		Ergebnis der internen Leistungsbeziehungen	250.975,50	282.994,00	269.730,31	13.263,69
32		Jahresergebnis nach internen Leistungsbeziehungen	189.435,39	-85.139,00	214.505,77	-299.644,77

Jahresabschluss 2016

Teilfinanzrechnung Produkt 553.03.00 Bestattungswesen

Stadt Mörfelden-Walldorf

Nr.	Bezeichnung	Ergebnis des Vorjahres 2015	Fortg. Ansatz des HHjahres 2016	Ergebnis des HHjahres 2016	Vergl. Ansatz/Ergeb. des HHjahres		
01	Einz. aus Investitionszuweis.,-zuschüssen u. -beiträgen						
02	+ Einz. aus Abg. v. Gegenst. d. Sachanl.verm. u. d. immat. AV	311,00		90,26	-90,26		
03	+ Einz. aus Abg. v. Gegenst. d. Finanzanlagevermögens						
04	davon Einz. aus der Tilgung v. gewährten Krediten						
05	Summe investive Einzahlungen	311,00		90,26	-90,26		
06	- Ausz. v. Invest. i. d. Sachanl.verm. u. immat. AV	-26.757,15	-31.000,00	-43.247,59	12.247,59		
07	davon Ausz. v. aktiv. Invest.zuw. u. -zuschüsse						
08	- Ausz. v. Invest. i. d. Finanzanlagevermögen						
09	davon Ausz. aus der Gewährung v. Krediten						
10	Summe investive Auszahlungen	-26.757,15	-31.000,00	-43.247,59	12.247,59		
11	Saldo aus Investitionstätigkeit (Einz. ./ Ausz.)	-26.446,15	-31.000,00	-43.157,33	12.157,33		

Persönliche Kopie für:
 Pietsch
 Pietsch, Gerrit
 Mörfelden-Walldorf

Jahresabschluss 2016

Teilergebnisrechnung Produkt 555.03.00 Förderung der Vereine

Stadt Mörfelden-Walldorf

Nr.	Konten	Bezeichnung	Ergebnis des Vorjahres 2015	Fortg. Ansatz d. HHjahres 2016	Ergebnis des HHjahres 2016	Vergl. Ansatz/Ergebnis d.HHjahres
		Ordentliche Erträge				
01	50	Privatrechtliche Leistungsentgelte	-1.022,58	-1.022,00	-1.022,58	0,58
02	51	Öffentlich-rechtliche Leistungsentgelte				
03	548-549	Kostensatzleistungen und -erstattungen				
04	52	Bestandsveränderungen und aktivierte Eigenleistungen				
05	55	Steuern und steuerähnliche Erträge einschl. Erträge aus gesetzlichen Umlagen				
06	547	Erträge aus Transferleistungen				
07	540-543	Erträge aus Zuweisungen u. Zuschüssen für lfd. Zwecke u. allgemeine Umlagen				
08	546	Erträge a. Auflösung v. SoPo aus Investitionszuweisungen,-zuschüssen u.-beiträgen	-302,00	-302,00	-302,00	
09	53	Sonstige ordentliche Erträge				
10		Summe der ordentlichen Erträge (Nr. 1 bis 9)	-1.324,58	-1.324,00	-1.324,58	0,58
		Ordentliche Aufwendungen				
11	62, 63, 640-643, 647-649, 65	Personalaufwendungen	2.822,48	3.122,00	2.918,94	203,06
12	644-646	Versorgungsaufwendungen	201,84	215,00	206,90	8,10
13	60, 61, 67-69	Aufwendungen für Sach- und Dienstleistungen	12.454,04	2.569,00	1.730,00	839,00
	(697)	davon: Einstellung in den Sonderposten				
14	66	Abschreibungen	3.070,25	3.008,00	3.008,44	-0,44
15	71	Aufwendungen f. Zuweisungen u. Zuschüsse sowie besondere Finanzaufwendungen				
16	73	Steueraufwendungen einschl. Aufwendungen aus gesetzl. Umlageverpflichtungen				
17	72	Transferaufwendungen				
18	70, 74, 76	Sonstige ordentliche Aufwendungen				
19		Summe d.ordentl.Aufwendungen (Nr. 11 bis 18)	18.548,61	8.914,00	7.864,28	1.049,72
20		Verwaltungsergebnis (Nr. 10 ./ Nr. 19)	17.224,03	7.590,00	6.539,70	1.050,30
21	56, 57	Finanzerträge				
22	77	Finanzaufwendungen				
23		Finanzergebnis (Nr. 21 ./ Nr. 22)				
24		Ordentliches Ergebnis (Verwaltungsergebnis und Finanzergebnis Nr. 20 und Nr. 23)	17.224,03	7.590,00	6.539,70	1.050,30
25	59	Außerordentliche Erträge				
26	79	Außerordentliche Aufwendungen				
27		Außerordentliches Ergebnis (Nr. 25 ./ Nr. 26)				
28		Jahresergeb.vor int. Leistungsbez. (ordtl.u.außerordentl.Ergeb. (Nr.24 u.Nr.27))	17.224,03	7.590,00	6.539,70	1.050,30
29		Erlöse aus internen Leistungsbeziehungen				
30		Kosten aus internen Leistungsbeziehungen	14.117,68	11.240,00	12.105,12	-865,12
31		Ergebnis der internen Leistungsbeziehungen	14.117,68	11.240,00	12.105,12	-865,12
32		Jahresergebnis nach internen Leistungsbeziehungen	31.341,71	18.830,00	18.644,82	185,18

Jahresabschluss 2016

Teilergebnisrechnung Produkt 561.04.00 Energie und Klimaschutz (60) Stadt Mörfelden-Walldorf						
Nr.	Konten	Bezeichnung	Ergebnis des Vorjahres 2015	Fortg. Ansatz d. HHjahres 2016	Ergebnis des HHjahres 2016	Vergl. Ansatz/Ergebnis d.HHjahres
		Ordentliche Erträge				
01	50	Privatrechtliche Leistungsentgelte				
02	51	Öffentlich-rechtliche Leistungsentgelte	-1.350,00	-1.000,00	-750,00	-250,00
03	548-549	Kostensatzleistungen und -erstattungen			-3.122,00	3.122,00
04	52	Bestandsveränderungen und aktivierte Eigenleistungen				
05	55	Steuern und steuerähnliche Erträge einschl. Erträge aus gesetzlichen Umlagen		-15.000,00	-19.256,48	4.256,48
06	547	Erträge aus Transferleistungen				
07	540-543	Erträge aus Zuweisungen u. Zuschüssen für lfd. Zwecke u. allgemeine Umlagen	-35.917,03	-36.790,00	-85.601,45	48.811,45
08	546	Erträge a. Auflösung v. SoPo aus Investitionszuweisungen,-zuschüssen u.-beiträgen	369,30	-282,00	-3.379,00	3.097,00
09	53	Sonstige ordentliche Erträge	-29.575,46	-42.000,00	-64.320,10	22.320,10
10		Summe der ordentlichen Erträge (Nr. 1 bis 9)	-66.473,19	-95.072,00	-176.429,03	81.357,03
		Ordentliche Aufwendungen				
11	62, 63, 640-643, 647-649, 65	Personalaufwendungen	123.537,59	145.768,00	131.334,79	14.433,21
12	644-646	Versorgungsaufwendungen	8.564,47	10.052,00	9.194,91	857,09
13	60, 61, 67-69	Aufwendungen für Sach- und Dienstleistungen	80.618,54	59.642,00	52.611,59	7.030,41
	(697)	davon: Einstellung in den Sonderposten				
14	66	Abschreibungen	33.901,68	25.657,00	38.637,20	-12.980,20
15	71	Aufwendungen f. Zuweisungen u. Zuschüsse sowie besondere Finanzaufwendungen	3.308,60	5.000,00	3.164,95	1.835,05
16	73	Steueraufwendungen einschl. Aufwendungen aus gesetzl. Umlageverpflichtungen				
17	72	Transferaufwendungen				
18	70, 74, 76	Sonstige ordentliche Aufwendungen			20.619,92	-20.619,92
19		Summe d.ordentl.Aufwendungen (Nr. 11 bis 18)	249.930,88	246.119,00	255.563,36	-9.444,36
20		Verwaltungsergebnis (Nr. 10 ./ Nr. 19)	183.457,69	151.047,00	79.134,33	71.912,67
21	56, 57	Finanzerträge				
22	77	Finanzaufwendungen				
23		Finanzergebnis (Nr. 21 ./ Nr. 22)				
24		Ordentliches Ergebnis (Verwaltungsergebnis und Finanzergebnis Nr. 20 und Nr. 23)	183.457,69	151.047,00	79.134,33	71.912,67
25	59	Außerordentliche Erträge				
26	79	Außerordentliche Aufwendungen				
27		Außerordentliches Ergebnis (Nr. 25 ./ Nr. 26)				
28		Jahresergeb.vor int. Leistungsbez. (ordtl.u.außerordentl.Ergeb. (Nr.24 u.Nr.27))	183.457,69	151.047,00	79.134,33	71.912,67
29		Erlöse aus internen Leistungsbeziehungen				
30		Kosten aus internen Leistungsbeziehungen	10.655,99	10.740,00	23.937,53	-13.197,53
31		Ergebnis der internen Leistungsbeziehungen	10.655,99	10.740,00	23.937,53	-13.197,53
32		Jahresergebnis nach internen Leistungsbeziehungen	194.113,68	161.787,00	103.071,86	58.715,14

Jahresabschluss 2016

Teilfinanzrechnung

Produkt 561.04.00 Energie und Klimaschutz (60)

Stadt Mörfelden-Walldorf

Nr.	Bezeichnung	Ergebnis des Vorjahres 2015	Fortg. Ansatz des HHjahres 2016	Ergebnis des HHjahres 2016	Vergl. Ansatz/Ergeb. des HHjahres		
01	Einz. aus Investitionszuweis.,-zuschüssen u. -beiträgen	31.024,00	22.500,00	3.463,06	19.036,94		
02	+ Einz. aus Abg. v. Gegenst. d. Sachanl.verm. u. d. immat. AV						
03	+ Einz. aus Abg. v. Gegenst. d. Finanzanlagevermögens						
04	davon Einz. aus der Tilgung v. gewährten Krediten						
05	Summe investive Einzahlungen	31.024,00	22.500,00	3.463,06	19.036,94		
06	- Ausz. v. Invest. i. d. Sachanl.verm. u. immat. AV	-89.287,65	-45.000,00	-61.935,62	16.935,62		
07	davon Ausz. v. aktiv. Invest.zuw. u. -zuschüsse	-5.000,00	-45.000,00	-13.652,42	-31.347,58		
08	- Ausz. v. Invest. i. d. Finanzanlagevermögen						
09	davon Ausz. aus der Gewährung v. Krediten						
10	Summe investive Auszahlungen	-89.287,65	-45.000,00	-61.935,62	16.935,62		
11	Saldo aus Investitionstätigkeit (Einz. ./ Ausz.)	-58.263,65	-22.500,00	-58.472,56	35.972,56		

Persönliche Kopie für:
 Pietsch
 Pietsch, Gerrit
 Mörfelden-Walldorf

Jahresabschluss 2016

Teilergebnisrechnung Produkt 571.01.00 Wirtschaftsförderung Stadt Mörfelden-Walldorf						
Nr.	Konten	Bezeichnung	Ergebnis des Vorjahres 2015	Fortg. Ansatz d. HHJahres 2016	Ergebnis des HHJahres 2016	Vergl. Ansatz/Ergebnis d.HHJahres
		Ordentliche Erträge				
01	50	Privatrechtliche Leistungsentgelte				
02	51	Öffentlich-rechtliche Leistungsentgelte				
03	548-549	Kostensatzleistungen und -erstattungen				
04	52	Bestandsveränderungen und aktivierte Eigenleistungen	-982,60			
05	55	Steuern und steuerähnliche Erträge einschl. Erträge aus gesetzlichen Umlagen				
06	547	Erträge aus Transferleistungen				
07	540-543	Erträge aus Zuweisungen u. Zuschüssen für lfd. Zwecke u. allgemeine Umlagen				
08	546	Erträge a. Auflösung v. SoPo aus Investitionszuweisungen,-zuschüssen u.-beiträgen				
09	53	Sonstige ordentliche Erträge				
10		Summe der ordentlichen Erträge (Nr. 1 bis 9)	-982,60			
		Ordentliche Aufwendungen				
11	62, 63, 640-643, 647-649, 65	Personalaufwendungen	56.363,80	74.056,00	57.788,29	16.267,71
12	644-646	Versorgungsaufwendungen	3.975,20	5.109,00	4.055,90	1.053,10
13	60, 61, 67-69	Aufwendungen für Sach- und Dienstleistungen	11.471,17	14.638,00	8.065,64	6.572,36
	(697)	davon: Einstellung in den Sonderposten				
14	66	Abschreibungen	151,47			
15	71	Aufwendungen f. Zuweisungen u. Zuschüsse sowie besondere Finanzaufwendungen	16.188,00	21.750,00	15.000,00	6.750,00
16	73	Steueraufwendungen einschl. Aufwendungen aus gesetzl. Umlageverpflichtungen				
17	72	Transferaufwendungen				
18	70, 74, 76	Sonstige ordentliche Aufwendungen				
19		Summe d.ordentl.Aufwendungen (Nr. 11 bis 18)	88.149,64	115.553,00	84.909,83	30.643,17
20		Verwaltungsergebnis (Nr. 10 ./ Nr. 19)	87.167,04	115.553,00	84.909,83	30.643,17
21	56, 57	Finanzerträge				
22	77	Finanzaufwendungen				
23		Finanzergebnis (Nr. 21 ./ Nr. 22)				
24		Ordentliches Ergebnis (Verwaltungsergebnis und Finanzergebnis Nr. 20 und Nr. 23)	87.167,04	115.553,00	84.909,83	30.643,17
25	59	Außerordentliche Erträge				
26	79	Außerordentliche Aufwendungen				
27		Außerordentliches Ergebnis (Nr. 25 ./ Nr. 26)				
28		Jahresergeb.vor int. Leistungsbez. (ordtl.u.außerordentl.Ergeb. (Nr.24 u.Nr.27))	87.167,04	115.553,00	84.909,83	30.643,17
29		Erlöse aus internen Leistungsbeziehungen				
30		Kosten aus internen Leistungsbeziehungen	4.885,75	2.271,00	1.255,75	1.015,25
31		Ergebnis der internen Leistungsbeziehungen	4.885,75	2.271,00	1.255,75	1.015,25
32		Jahresergebnis nach internen Leistungsbeziehungen	92.052,79	117.824,00	86.165,58	31.658,42

Jahresabschluss 2016

Teilergebnisrechnung Produkt 571.02.00 Stadtmarketing Stadt Mörfelden-Walldorf						
Nr.	Konten	Bezeichnung	Ergebnis des Vorjahres 2015	Fortg. Ansatz d. HHjahres 2016	Ergebnis des HHjahres 2016	Vergl. Ansatz/Ergebnis d.HHjahres
		Ordentliche Erträge				
01	50	Privatrechtliche Leistungsentgelte				
02	51	Öffentlich-rechtliche Leistungsentgelte				
03	548-549	Kostensatzleistungen und -erstattungen				
04	52	Bestandsveränderungen und aktivierte Eigenleistungen				
05	55	Steuern und steuerähnliche Erträge einschl. Erträge aus gesetzlichen Umlagen				
06	547	Erträge aus Transferleistungen				
07	540-543	Erträge aus Zuweisungen u. Zuschüssen für lfd. Zwecke u. allgemeine Umlagen	-1.522,00		-1.600,00	1.600,00
08	546	Erträge a. Auflösung v. SoPo aus Investitionszuweisungen,-zuschüssen u.-beiträgen				
09	53	Sonstige ordentliche Erträge				
10		Summe der ordentlichen Erträge (Nr. 1 bis 9)	-1.522,00		-1.600,00	1.600,00
		Ordentliche Aufwendungen				
11	62, 63, 640-643, 647-649, 65	Personalaufwendungen	25.151,45	31.375,00	25.843,65	5.531,35
12	644-646	Versorgungsaufwendungen	1.787,64	2.161,00	1.822,31	338,69
13	60, 61, 67-69	Aufwendungen für Sach- und Dienstleistungen	10.802,07	8.800,00	9.579,08	-779,08
	(697)	davon: Einstellung in den Sonderposten				
14	66	Abschreibungen	260,00	260,00	260,00	
15	71	Aufwendungen f. Zuweisungen u. Zuschüsse sowie besondere Finanzaufwendungen	6.052,00	15.000,00	8.500,00	6.500,00
16	73	Steueraufwendungen einschl. Aufwendungen aus gesetzl. Umlageverpflichtungen				
17	72	Transferaufwendungen				
18	70, 74, 76	Sonstige ordentliche Aufwendungen				
19		Summe d.ordentl.Aufwendungen (Nr. 11 bis 18)	44.053,16	57.596,00	46.005,04	11.590,96
20		Verwaltungsergebnis (Nr. 10 ./ Nr. 19)	42.531,16	57.596,00	44.405,04	13.190,96
21	56, 57	Finanzerträge				
22	77	Finanzaufwendungen				
23		Finanzergebnis (Nr. 21 ./ Nr. 22)				
24		Ordentliches Ergebnis (Verwaltungsergebnis und Finanzergebnis Nr. 20 und Nr. 23)	42.531,16	57.596,00	44.405,04	13.190,96
25	59	Außerordentliche Erträge				
26	79	Außerordentliche Aufwendungen				
27		Außerordentliches Ergebnis (Nr. 25 ./ Nr. 26)				
28		Jahresergeb.vor int. Leistungsbez. (ordtl.u.außerordentl.Ergeb. (Nr.24 u.Nr.27))	42.531,16	57.596,00	44.405,04	13.190,96
29		Erlöse aus internen Leistungsbeziehungen				
30		Kosten aus internen Leistungsbeziehungen	106,51	1.538,00	137,57	1.400,43
31		Ergebnis der internen Leistungsbeziehungen	106,51	1.538,00	137,57	1.400,43
32		Jahresergebnis nach internen Leistungsbeziehungen	42.637,67	59.134,00	44.542,61	14.591,39

Jahresabschluss 2016

Teilfinanzrechnung Produkt 571.02.00 Stadtmarketing

Stadt Mörfelden-Walldorf

Nr.	Bezeichnung	Ergebnis des Vorjahres 2015	Fortg. Ansatz des HHjahres 2016	Ergebnis des HHjahres 2016	Vergl. Ansatz/Ergeb. des HHjahres		
01	Einz. aus Investitionszuweis.,-zuschüssen u. - beiträgen						
02	+ Einz. aus Abg. v. Gegenst. d. Sachanl.verm. u. d. immat. AV						
03	+ Einz. aus Abg. v. Gegenst. d. Finanzanlagevermögens						
04	davon Einz. aus der Tilgung v. gewährten Krediten						
05	Summe investive Einzahlungen						
06	- Ausz. v. Invest. i. d. Sachanl.verm. u. immat. AV		-5.000,00		-5.000,00		
07	davon Ausz. v. aktiv. Invest.zuw. u. -zuschüsse		-5.000,00		-5.000,00		
08	- Ausz. v. Invest. i. d. Finanzanlagevermögen						
09	davon Ausz. aus der Gewährung v. Krediten						
10	Summe investive Auszahlungen		-5.000,00		-5.000,00		
11	Saldo aus Investitionstätigkeit (Einz. ./ . Ausz.)		-5.000,00		-5.000,00		

Persönliche Kopie für:
 Pietsch
 Pietsch, Gerrit
 Mörfelden-Walldorf

Jahresabschluss 2016

Teilergebnisrechnung Produkt 573.03.00 Wirtschaftliche Einrichtungen (60)

Stadt Mörfelden-Walldorf

Nr.	Konten	Bezeichnung	Ergebnis des Vorjahres 2015	Fortg. Ansatz d. HHJahres 2016	Ergebnis des HHJahres 2016	Vergl. Ansatz/Ergebnis d.HHJahres
		Ordentliche Erträge				
01	50	Privatrechtliche Leistungsentgelte	-109.407,57	-126.015,00	-114.159,75	-11.855,25
02	51	Öffentlich-rechtliche Leistungsentgelte	-4.060,00	-4.000,00	-4.090,00	90,00
03	548-549	Kostensatzleistungen und -erstattungen			-10.045,20	10.045,20
04	52	Bestandsveränderungen und aktivierte Eigenleistungen				
05	55	Steuern und steuerähnliche Erträge einschl. Erträge aus gesetzlichen Umlagen		-28.000,00	-46.715,52	18.715,52
06	547	Erträge aus Transferleistungen				
07	540-543	Erträge aus Zuweisungen u. Zuschüssen für lfd. Zwecke u. allgemeine Umlagen				
08	546	Erträge a. Auflösung v. SoPo aus Investitionszuweisungen,-zuschüssen u.-beiträgen	-12.683,58	-11.755,00	-13.328,83	1.573,83
09	53	Sonstige ordentliche Erträge	-53.732,85	-36.593,00	-57.624,84	21.031,84
10		Summe der ordentlichen Erträge (Nr. 1 bis 9)	-179.884,00	-206.363,00	-245.964,14	39.601,14
		Ordentliche Aufwendungen				
11	62, 63, 640-643, 647-649, 65	Personalaufwendungen	69.207,97	69.579,00	71.403,96	-1.824,96
12	644-646	Versorgungsaufwendungen	4.822,04	4.797,00	4.939,35	-142,35
13	60, 61, 67-69	Aufwendungen für Sach- und Dienstleistungen	121.918,69	169.314,00	144.745,61	24.568,39
	(697)	davon: Einstellung in den Sonderposten				
14	66	Abschreibungen	83.770,70	85.376,00	98.376,54	-13.000,54
15	71	Aufwendungen f. Zuweisungen u. Zuschüsse sowie besondere Finanzaufwendungen				
16	73	Steueraufwendungen einschl. Aufwendungen aus gesetzl. Umlageverpflichtungen				
17	72	Transferaufwendungen				
18	70, 74, 76	Sonstige ordentliche Aufwendungen	3.907,11	2.072,00	3.699,90	-1.627,90
19		Summe d.ordentl.Aufwendungen (Nr. 11 bis 18)	283.626,51	331.138,00	323.165,36	7.972,64
20		Verwaltungsergebnis (Nr. 10 ./ Nr. 19)	103.742,51	124.775,00	77.201,22	47.573,78
21	56, 57	Finanzerträge				
22	77	Finanzaufwendungen				
23		Finanzergebnis (Nr. 21 ./ Nr. 22)				
24		Ordentliches Ergebnis (Verwaltungsergebnis und Finanzergebnis Nr. 20 und Nr. 23)	103.742,51	124.775,00	77.201,22	47.573,78
25	59	Außerordentliche Erträge				
26	79	Außerordentliche Aufwendungen				
27		Außerordentliches Ergebnis (Nr. 25 ./ Nr. 26)				
28		Jahresergeb.vor int. Leistungsbez. (ordtl.u.außerordentl.Ergeb. (Nr.24 u.Nr.27))	103.742,51	124.775,00	77.201,22	47.573,78
29		Erlöse aus internen Leistungsbeziehungen				
30		Kosten aus internen Leistungsbeziehungen	292.614,68	291.227,00	245.005,85	46.221,15
31		Ergebnis der internen Leistungsbeziehungen	292.614,68	291.227,00	245.005,85	46.221,15
32		Jahresergebnis nach internen Leistungsbeziehungen	396.357,19	416.002,00	322.207,07	93.794,93

Jahresabschluss 2016

Teilfinanzrechnung

Produkt 573.03.00 Wirtschaftliche Einrichtungen (60)

Stadt Mörfelden-Walldorf

Nr.	Bezeichnung	Ergebnis des Vorjahres 2015	Fortg. Ansatz des HHjahres 2016	Ergebnis des HHjahres 2016	Vergl. Ansatz/Ergeb. des HHjahres		
01	Einz. aus Investitionszuweis.,-zuschüssen u. -beiträgen	37.700,00	150.000,00	84.740,00	65.260,00		
02	+ Einz. aus Abg. v. Gegenst. d. Sachanl.verm. u. d. immat. AV						
03	+ Einz. aus Abg. v. Gegenst. d. Finanzanlagevermögens						
04	davon Einz. aus der Tilgung v. gewährten Krediten						
05	Summe investive Einzahlungen	37.700,00	150.000,00	84.740,00	65.260,00		
06	- Ausz. v. Invest. i. d. Sachanl.verm. u. immat. AV	-152.433,27	-305.000,00	-71.518,60	-233.481,40		
07	davon Ausz. v. aktiv. Invest.zuw. u. -zuschüsse						
08	- Ausz. v. Invest. i. d. Finanzanlagevermögen						
09	davon Ausz. aus der Gewährung v. Krediten						
10	Summe investive Auszahlungen	-152.433,27	-305.000,00	-71.518,60	-233.481,40		
11	Saldo aus Investitionstätigkeit (Einz. ./ Ausz.)	-114.733,27	-155.000,00	13.221,40	-168.221,40		

Persönliche Kopie für:
 Pietsch
 Pietsch, Gerrit
 Mörfelden-Walldorf

Jahresabschluss 2016

Teilergebnisrechnung Budget 70 Amt für Umwelt, Nachhaltigkeit und Energie

Stadt Mörfelden-Walldorf

Nr.	Konten	Bezeichnung	Ergebnis des Vorjahres 2015	Fortg. Ansatz d. HHjahres 2016	Ergebnis des HHjahres 2016	Vergl. Ansatz/Ergebnis d.HHjahres
		Ordentliche Erträge				
01	50	Privatrechtliche Leistungsentgelte	-144.407,97	-89.996,00	-103.428,40	13.432,40
02	51	Öffentlich-rechtliche Leistungsentgelte	-3.453.265,66	-3.383.200,00	-3.528.275,62	145.075,62
03	548-549	Kostensatzleistungen und -erstattungen	-56.220,68	-31.400,00	-24.248,03	-7.151,97
04	52	Bestandsveränderungen und aktivierte Eigenleistungen			-4.054,09	4.054,09
05	55	Steuern und steuerähnliche Erträge einschl. Erträge aus gesetzlichen Umlagen	-0,01			
06	547	Erträge aus Transferleistungen				
07	540-543	Erträge aus Zuweisungen u. Zuschüssen für lfd. Zwecke u. allgemeine Umlagen	-63.023,41	-58.000,00	-56.444,53	-1.555,47
08	546	Erträge a. Auflösung v. SoPo aus Investitionszuweisungen,-zuschüssen u.-beiträgen				
09	53	Sonstige ordentliche Erträge	-128.583,56	-120.000,00	-151.098,33	31.098,33
10		Summe der ordentlichen Erträge (Nr. 1 bis 9)	-3.845.501,29	-3.682.596,00	-3.867.549,00	184.953,00
		Ordentliche Aufwendungen				
11	62, 63, 640-643, 647-649, 65	Personalaufwendungen	339.521,39	365.436,00	329.905,25	35.530,75
12	644-646	Versorgungsaufwendungen	22.697,60	26.992,00	21.889,53	5.102,47
13	60, 61, 67-69	Aufwendungen für Sach- und Dienstleistungen	3.636.443,03	3.348.552,00	3.547.363,87	-198.811,87
	(697)	davon: Einstellung in den Sonderposten	327.343,59	60.263,00	199.909,32	-139.646,32
14	66	Abschreibungen	9.286,00	9.192,00	10.001,04	-809,04
15	71	Aufwendungen f. Zuweisungen u. Zuschüsse sowie besondere Finanzaufwendungen	10.420,00	16.050,00	10.420,00	5.630,00
16	73	Steueraufwendungen einschl. Aufwendungen aus gesetzl. Umlageverpflichtungen				
17	72	Transferaufwendungen				
18	70, 74, 76	Sonstige ordentliche Aufwendungen	934,85	42.848,00	935,39	41.912,61
19		Summe d.ordentl.Aufwendungen (Nr. 11 bis 18)	4.019.302,87	3.809.070,00	3.920.515,08	-111.445,08
20		Verwaltungsergebnis (Nr. 10 ./ Nr. 19)	173.801,58	126.474,00	52.966,08	73.507,92
21	56, 57	Finanzerträge	-244.075,32	-259.000,00	-252.708,46	-6.291,54
22	77	Finanzaufwendungen				
23		Finanzergebnis (Nr. 21 ./ Nr. 22)	-244.075,32	-259.000,00	-252.708,46	-6.291,54
24		Ordentliches Ergebnis (Verwaltungsergebnis und Finanzergebnis Nr. 20 und Nr. 23)	-70.273,74	-132.526,00	-199.742,38	67.216,38
25	59	Außerordentliche Erträge	-22.600,00			
26	79	Außerordentliche Aufwendungen				
27		Außerordentliches Ergebnis (Nr. 25 ./ Nr. 26)	-22.600,00			
28		Jahresergeb.vor int. Leistungsbez. (ordtl.u.außerordentl.Ergeb. (Nr.24 u.Nr.27)	-92.873,74	-132.526,00	-199.742,38	67.216,38
29		Erlöse aus internen Leistungsbeziehungen	-9.747,91	-2.620,00	-14.322,88	11.702,88
30		Kosten aus internen Leistungsbeziehungen	240.862,82	287.323,00	244.660,28	42.662,72
31		Ergebnis der internen Leistungsbeziehungen	231.114,91	284.703,00	230.337,40	54.365,60
32		Jahresergebnis nach internen Leistungsbeziehungen	138.241,17	152.177,00	30.595,02	121.581,98

Jahresabschluss 2016

Teilergebnisrechnung Produkt 531.01.00 Elektrizitätsversorgung Stadt Mörfelden-Walldorf						
Nr.	Konten	Bezeichnung	Ergebnis des Vorjahres 2015	Fortg. Ansatz d. HHjahres 2016	Ergebnis des HHjahres 2016	Vergl. Ansatz/Ergebnis d.HHjahres
		Ordentliche Erträge				
01	50	Privatrechtliche Leistungsentgelte				
02	51	Öffentlich-rechtliche Leistungsentgelte				
03	548-549	Kostensatzleistungen und -erstattungen				
04	52	Bestandsveränderungen und aktivierte Eigenleistungen				
05	55	Steuern und steuerähnliche Erträge einschl. Erträge aus gesetzlichen Umlagen				
06	547	Erträge aus Transferleistungen				
07	540-543	Erträge aus Zuweisungen u. Zuschüssen für lfd. Zwecke u. allgemeine Umlagen				
08	546	Erträge a. Auflösung v. SoPo aus Investitionszuweisungen,-zuschüssen u.-beiträgen				
09	53	Sonstige ordentliche Erträge				
10		Summe der ordentlichen Erträge (Nr. 1 bis 9)				
		Ordentliche Aufwendungen				
11	62, 63, 640-643, 647-649, 65	Personalaufwendungen	13.898,70	6.685,00	14.164,72	-7.479,72
12	644-646	Versorgungsaufwendungen	887,47	461,00	904,87	-443,87
13	60, 61, 67-69	Aufwendungen für Sach- und Dienstleistungen	26.194,67	1.500,00	598,93	901,07
	(697)	davon: Einstellung in den Sonderposten				
14	66	Abschreibungen				
15	71	Aufwendungen f. Zuweisungen u. Zuschüsse sowie besondere Finanzaufwendungen				
16	73	Steueraufwendungen einschl. Aufwendungen aus gesetzl. Umlageverpflichtungen				
17	72	Transferaufwendungen				
18	70, 74, 76	Sonstige ordentliche Aufwendungen		21.000,00		21.000,00
19		Summe d.ordentl.Aufwendungen (Nr. 11 bis 18)	40.980,84	29.646,00	15.668,52	13.977,48
20		Verwaltungsergebnis (Nr. 10 ./ Nr. 19)	40.980,84	29.646,00	15.668,52	13.977,48
21	56, 57	Finanzerträge	-122.037,66	-150.220,00	-111.947,86	-38.272,14
22	77	Finanzaufwendungen				
23		Finanzergebnis (Nr. 21 ./ Nr. 22)	-122.037,66	-150.220,00	-111.947,86	-38.272,14
24		Ordentliches Ergebnis (Verwaltungsergebnis und Finanzergebnis Nr. 20 und Nr. 23)	-81.056,82	-120.574,00	-96.279,34	-24.294,66
25	59	Außerordentliche Erträge				
26	79	Außerordentliche Aufwendungen				
27		Außerordentliches Ergebnis (Nr. 25 ./ Nr. 26)				
28		Jahresergeb.vor int. Leistungsbez. (ordtl.u.außerordentl.Erbg. (Nr.24 u.Nr.27)	-81.056,82	-120.574,00	-96.279,34	-24.294,66
29		Erlöse aus internen Leistungsbeziehungen				
30		Kosten aus internen Leistungsbeziehungen				
31		Ergebnis der internen Leistungsbeziehungen				
32		Jahresergebnis nach internen Leistungsbeziehungen	-81.056,82	-120.574,00	-96.279,34	-24.294,66

Jahresabschluss 2016

Teilfinanzrechnung Produkt 531.01.00 Elektrizitätsversorgung

Stadt Mörfelden-Walldorf

Nr.	Bezeichnung	Ergebnis des Vorjahres 2015	Fortg. Ansatz des HHjahres 2016	Ergebnis des HHjahres 2016	Vergl. Ansatz/Ergeb. des HHjahres		
01	Einz. aus Investitionszuweis.,-zuschüssen u. -beiträgen						
02	+ Einz. aus Abg. v. Gegenst. d. Sachanl.verm. u. d. immat. AV						
03	+ Einz. aus Abg. v. Gegenst. d. Finanzanlagevermögens						
04	davon Einz. aus der Tilgung v. gewährten Krediten						
05	Summe investive Einzahlungen						
06	- Ausz. v. Invest. i. d. Sachanl.verm. u. immat. AV						
07	davon Ausz. v. aktiv. Invest.zuw. u. -zuschüsse						
08	- Ausz. v. Invest. i. d. Finanzanlagevermögen	-1.720.168,00					
09	davon Ausz. aus der Gewährung v. Krediten						
10	Summe investive Auszahlungen	-1.720.168,00					
11	Saldo aus Investitionstätigkeit (Einz. ./ Ausz.)	-1.720.168,00					

Persönliche Kopie für:
 Pietsch
 Pietsch, Gerrit
 Mörfelden-Walldorf

Jahresabschluss 2016

Teilergebnisrechnung Produkt 532.01.00 Gasversorgung

Stadt Mörfelden-Walldorf

Nr.	Konten	Bezeichnung	Ergebnis des Vorjahres 2015	Fortg. Ansatz d. HHJahres 2016	Ergebnis des HHJahres 2016	Vergl. Ansatz/Ergebnis d.HHJahres
		Ordentliche Erträge				
01	50	Privatrechtliche Leistungsentgelte				
02	51	Öffentlich-rechtliche Leistungsentgelte				
03	548-549	Kostensatzleistungen und -erstattungen	-21.129,54			
04	52	Bestandsveränderungen und aktivierte Eigenleistungen				
05	55	Steuern und steuerähnliche Erträge einschl. Erträge aus gesetzlichen Umlagen				
06	547	Erträge aus Transferleistungen				
07	540-543	Erträge aus Zuweisungen u. Zuschüssen für lfd. Zwecke u. allgemeine Umlagen				
08	546	Erträge a. Auflösung v. SoPo aus Investitionszuweisungen,-zuschüssen u.-beiträgen				
09	53	Sonstige ordentliche Erträge				
10		Summe der ordentlichen Erträge (Nr. 1 bis 9)	-21.129,54			
		Ordentliche Aufwendungen				
11	62, 63, 640-643, 647-649, 65	Personalaufwendungen	3.474,71	350,00	3.541,06	-3.191,06
12	644-646	Versorgungsaufwendungen	221,91	24,00	226,23	-202,23
13	60, 61, 67-69	Aufwendungen für Sach- und Dienstleistungen	73.470,38	1.500,00	467,45	1.032,55
	(697)	davon: Einstellung in den Sonderposten				
14	66	Abschreibungen				
15	71	Aufwendungen f. Zuweisungen u. Zuschüsse sowie besondere Finanzaufwendungen				
16	73	Steueraufwendungen einschl. Aufwendungen aus gesetzl. Umlageverpflichtungen				
17	72	Transferaufwendungen				
18	70, 74, 76	Sonstige ordentliche Aufwendungen		21.000,00		21.000,00
19		Summe d.ordentl.Aufwendungen (Nr. 11 bis 18)	77.167,00	22.874,00	4.234,74	18.639,26
20		Verwaltungsergebnis (Nr. 10 ./ Nr. 19)	56.037,46	22.874,00	4.234,74	18.639,26
21	56, 57	Finanzerträge	-122.037,66	-108.780,00	-140.760,60	31.980,60
22	77	Finanzaufwendungen				
23		Finanzergebnis (Nr. 21 ./ Nr. 22)	-122.037,66	-108.780,00	-140.760,60	31.980,60
24		Ordentliches Ergebnis (Verwaltungsergebnis und Finanzergebnis Nr. 20 und Nr. 23)	-66.000,20	-85.906,00	-136.525,86	50.619,86
25	59	Außerordentliche Erträge				
26	79	Außerordentliche Aufwendungen				
27		Außerordentliches Ergebnis (Nr. 25 ./ Nr. 26)				
28		Jahresergeb.vor int. Leistungsbez. (ordtl.u.außerordentl.Ergeb. (Nr.24 u.Nr.27)	-66.000,20	-85.906,00	-136.525,86	50.619,86
29		Erlöse aus internen Leistungsbeziehungen				
30		Kosten aus internen Leistungsbeziehungen				
31		Ergebnis der internen Leistungsbeziehungen				
32		Jahresergebnis nach internen Leistungsbeziehungen	-66.000,20	-85.906,00	-136.525,86	50.619,86

Jahresabschluss 2016

Teilfinanzrechnung Produkt 532.01.00 Gasversorgung

Stadt Mörfelden-Walldorf

Nr.	Bezeichnung	Ergebnis des Vorjahres 2015	Fortg. Ansatz des HHjahres 2016	Ergebnis des HHjahres 2016	Vergl. Ansatz/Ergeb. des HHjahres		
01	Einz. aus Investitionszuweis.,-zuschüssen u. -beiträgen						
02	+ Einz. aus Abg. v. Gegenst. d. Sachanl.verm. u. d. immat. AV						
03	+ Einz. aus Abg. v. Gegenst. d. Finanzanlagevermögens						
04	davon Einz. aus der Tilgung v. gewährten Krediten						
05	Summe investive Einzahlungen						
06	- Ausz. v. Invest. i. d. Sachanl.verm. u. immat. AV						
07	davon Ausz. v. aktiv. Invest.zuw. u. -zuschüsse						
08	- Ausz. v. Invest. i. d. Finanzanlagevermögen	-2.372.761,00					
09	davon Ausz. aus der Gewährung v. Krediten						
10	Summe investive Auszahlungen	-2.372.761,00					
11	Saldo aus Investitionstätigkeit (Einz. ./ . Ausz.)	-2.372.761,00					

Persönliche Kopie für:
 Pietsch
 Pietsch, Gerrit
 Mörfelden-Walldorf

Jahresabschluss 2016

Teilergebnisrechnung Produkt 537.02.00 Abfallwirtschaft

Stadt Mörfelden-Walldorf

Nr.	Konten	Bezeichnung	Ergebnis des Vorjahres 2015	Fortg. Ansatz d. HHjahres 2016	Ergebnis des HHjahres 2016	Vergl. Ansatz/Ergebnis d.HHjahres
		Ordentliche Erträge				
01	50	Privatrechtliche Leistungsentgelte				
02	51	Öffentlich-rechtliche Leistungsentgelte	-3.453.265,66	-3.383.200,00	-3.528.275,62	145.075,62
03	548-549	Kostensatzleistungen und -erstattungen				
04	52	Bestandsveränderungen und aktivierte Eigenleistungen				
05	55	Steuern und steuerähnliche Erträge einschl. Erträge aus gesetzlichen Umlagen				
06	547	Erträge aus Transferleistungen				
07	540-543	Erträge aus Zuweisungen u. Zuschüssen für lfd. Zwecke u. allgemeine Umlagen	-55.877,41	-58.000,00	-56.444,53	-1.555,47
08	546	Erträge a. Auflösung v. SoPo aus Investitionszuweisungen,-zuschüssen u.-beiträgen				
09	53	Sonstige ordentliche Erträge	-128.083,56	-120.000,00	-147.148,31	27.148,31
10		Summe der ordentlichen Erträge (Nr. 1 bis 9)	-3.637.226,63	-3.561.200,00	-3.731.868,46	170.668,46
		Ordentliche Aufwendungen				
11	62, 63, 640-643, 647-649, 65	Personalaufwendungen	152.120,19	178.752,00	150.779,04	27.972,96
12	644-646	Versorgungsaufwendungen	10.519,25	12.315,00	10.310,19	2.004,81
13	60, 61, 67-69	Aufwendungen für Sach- und Dienstleistungen	3.433.724,47	3.231.123,00	3.487.816,17	-256.693,17
	(697)	davon: Einstellung in den Sonderposten	327.343,59	60.263,00	199.909,32	-139.646,32
14	66	Abschreibungen	7.635,00	7.530,00	7.985,87	-455,87
15	71	Aufwendungen f. Zuweisungen u. Zuschüsse sowie besondere Finanzaufwendungen				
16	73	Steueraufwendungen einschl. Aufwendungen aus gesetzl. Umlageverpflichtungen				
17	72	Transferaufwendungen				
18	70, 74, 76	Sonstige ordentliche Aufwendungen	148,00	148,00	148,54	-0,54
19		Summe d.ordentl.Aufwendungen (Nr. 11 bis 18)	3.604.146,91	3.429.868,00	3.657.039,81	-227.171,81
20		Verwaltungsergebnis (Nr. 10 ./ Nr. 19)	-33.079,72	-131.332,00	-74.828,65	-56.503,35
21	56, 57	Finanzerträge				
22	77	Finanzaufwendungen				
23		Finanzergebnis (Nr. 21 ./ Nr. 22)				
24		Ordentliches Ergebnis (Verwaltungsergebnis und Finanzergebnis Nr. 20 und Nr. 23)	-33.079,72	-131.332,00	-74.828,65	-56.503,35
25	59	Außerordentliche Erträge	-22.600,00			
26	79	Außerordentliche Aufwendungen				
27		Außerordentliches Ergebnis (Nr. 25 ./ Nr. 26)	-22.600,00			
28		Jahresergeb.vor int. Leistungsbez. (ordtl.u.außerordentl.Ergeb. (Nr.24 u.Nr.27)	-55.679,72	-131.332,00	-74.828,65	-56.503,35
29		Erlöse aus internen Leistungsbeziehungen				
30		Kosten aus internen Leistungsbeziehungen	55.679,72	131.332,00	74.828,65	56.503,35
31		Ergebnis der internen Leistungsbeziehungen	55.679,72	131.332,00	74.828,65	56.503,35
32		Jahresergebnis nach internen Leistungsbeziehungen				

Jahresabschluss 2016

Teilfinanzrechnung Produkt 537.02.00 Abfallwirtschaft

Stadt Mörfelden-Walldorf

Nr.	Bezeichnung	Ergebnis des Vorjahres 2015	Fortg. Ansatz des HHjahres 2016	Ergebnis des HHjahres 2016	Vergl. Ansatz/Ergeb. des HHjahres		
01	Einz. aus Investitionszuweis.,-zuschüssen u. -beiträgen						
02	+ Einz. aus Abg. v. Gegenst. d. Sachanl.verm. u. d. immat. AV	22.600,00					
03	+ Einz. aus Abg. v. Gegenst. d. Finanzanlagevermögens						
04	davon Einz. aus der Tilgung v. gewährten Krediten						
05	Summe investive Einzahlungen	22.600,00					
06	- Ausz. v. Invest. i. d. Sachanl.verm. u. immat. AV						
07	davon Ausz. v. aktiv. Invest.zuw. u. -zuschüsse						
08	- Ausz. v. Invest. i. d. Finanzanlagevermögen						
09	davon Ausz. aus der Gewährung v. Krediten						
10	Summe investive Auszahlungen						
11	Saldo aus Investitionstätigkeit (Einz. ./ Ausz.)	22.600,00					

Persönliche Kopie für:
 Pietsch
 Pietsch, Gerrit
 Mörfelden-Walldorf

Jahresabschluss 2016

Teilergebnisrechnung Produkt 555.04.00 Bewirtschaftung des Stadtwaldes

Stadt Mörfelden-Walldorf

Nr.	Konten	Bezeichnung	Ergebnis des Vorjahres 2015	Fortg. Ansatz d. HHjahres 2016	Ergebnis des HHjahres 2016	Vergl. Ansatz/Ergebnis d.HHjahres
		Ordentliche Erträge				
01	50	Privatrechtliche Leistungsentgelte	-144.312,97	-89.996,00	-103.403,40	13.407,40
02	51	Öffentlich-rechtliche Leistungsentgelte				
03	548-549	Kostensatzleistungen und -erstattungen	-32.222,37	-31.400,00	-24.146,97	-7.253,03
04	52	Bestandsveränderungen und aktivierte Eigenleistungen			-4.054,09	4.054,09
05	55	Steuern und steuerähnliche Erträge einschl. Erträge aus gesetzlichen Umlagen	-0,01			
06	547	Erträge aus Transferleistungen				
07	540-543	Erträge aus Zuweisungen u. Zuschüssen für lfd. Zwecke u. allgemeine Umlagen				
08	546	Erträge a. Auflösung v. SoPo aus Investitionszuweisungen,-zuschüssen u.-beiträgen				
09	53	Sonstige ordentliche Erträge	-500,00		-119,00	119,00
10		Summe der ordentlichen Erträge (Nr. 1 bis 9)	-177.035,35	-121.396,00	-131.723,46	10.327,46
		Ordentliche Aufwendungen				
11	62, 63, 640-643, 647-649, 65	Personalaufwendungen	94.918,85	78.632,00	85.689,27	-7.057,27
12	644-646	Versorgungsaufwendungen	6.209,10	7.225,00	5.516,18	1.708,82
13	60, 61, 67-69	Aufwendungen für Sach- und Dienstleistungen	62.744,77	58.375,00	44.625,95	13.749,05
	(697)	davon: Einstellung in den Sonderposten				
14	66	Abschreibungen	1.341,00	1.209,00	1.706,17	-497,17
15	71	Aufwendungen f. Zuweisungen u. Zuschüsse sowie besondere Finanzaufwendungen				
16	73	Steueraufwendungen einschl. Aufwendungen aus gesetzl. Umlageverpflichtungen				
17	72	Transferaufwendungen				
18	70, 74, 76	Sonstige ordentliche Aufwendungen	786,85	700,00	786,85	-86,85
19		Summe d.ordentl.Aufwendungen (Nr. 11 bis 18)	166.000,57	146.141,00	138.324,42	7.816,58
20		Verwaltungsergebnis (Nr. 10 ./ Nr. 19)	-11.034,78	24.745,00	6.600,96	18.144,04
21	56, 57	Finanzerträge				
22	77	Finanzaufwendungen				
23		Finanzergebnis (Nr. 21 ./ Nr. 22)				
24		Ordentliches Ergebnis (Verwaltungsergebnis und Finanzergebnis Nr. 20 und Nr. 23)	-11.034,78	24.745,00	6.600,96	18.144,04
25	59	Außerordentliche Erträge				
26	79	Außerordentliche Aufwendungen				
27		Außerordentliches Ergebnis (Nr. 25 ./ Nr. 26)				
28		Jahresergeb.vor int. Leistungsbez. (ordtl.u.außerordentl.Ergeb. (Nr.24 u.Nr.27)	-11.034,78	24.745,00	6.600,96	18.144,04
29		Erlöse aus internen Leistungsbeziehungen	-9.747,91	-2.620,00	-14.322,88	11.702,88
30		Kosten aus internen Leistungsbeziehungen	184.384,79	154.311,00	167.182,59	-12.871,59
31		Ergebnis der internen Leistungsbeziehungen	174.636,88	151.691,00	152.859,71	-1.168,71
32		Jahresergebnis nach internen Leistungsbeziehungen	163.602,10	176.436,00	159.460,67	16.975,33

Jahresabschluss 2016

Teilfinanzrechnung

Produkt 555.04.00 Bewirtschaftung des Stadtwaldes

Stadt Mörfelden-Walldorf

Nr.	Bezeichnung	Ergebnis des Vorjahres 2015	Fortg. Ansatz des HHjahres 2016	Ergebnis des HHjahres 2016	Vergl. Ansatz/Ergeb. des HHjahres		
01	Einz. aus Investitionszuweis.,-zuschüssen u. -beiträgen						
02	+ Einz. aus Abg. v. Gegenst. d. Sachanl.verm. u. d. immat. AV	1,00					
03	+ Einz. aus Abg. v. Gegenst. d. Finanzanlagevermögens						
04	davon Einz. aus der Tilgung v. gewährten Krediten						
05	Summe investive Einzahlungen	1,00					
06	- Ausz. v. Invest. i. d. Sachanl.verm. u. immat. AV	-1.402,82	-1.800,00	-1.125,38	-674,62		
07	davon Ausz. v. aktiv. Invest.zuw. u. -zuschüsse						
08	- Ausz. v. Invest. i. d. Finanzanlagevermögen						
09	davon Ausz. aus der Gewährung v. Krediten						
10	Summe investive Auszahlungen	-1.402,82	-1.800,00	-1.125,38	-674,62		
11	Saldo aus Investitionstätigkeit (Einz. ./ Ausz.)	-1.401,82	-1.800,00	-1.125,38	-674,62		

Persönliche Kopie für:
 Pietsch
 Pietsch, Gerrit
 Mörfelden-Walldorf

Jahresabschluss 2016

Teilergebnisrechnung Produkt 561.03.00 Umwelt- und Naturschutz (70)

Stadt Mörfelden-Walldorf

Nr.	Konten	Bezeichnung	Ergebnis des Vorjahres 2015	Fortg. Ansatz d. HHjahres 2016	Ergebnis des HHjahres 2016	Vergl. Ansatz/Ergebnis d.HHjahres
		Ordentliche Erträge				
01	50	Privatrechtliche Leistungsentgelte	-95,00		-25,00	25,00
02	51	Öffentlich-rechtliche Leistungsentgelte				
03	548-549	Kostensatzleistungen und -erstattungen	-2.868,77		-101,06	101,06
04	52	Bestandsveränderungen und aktivierte Eigenleistungen				
05	55	Steuern und steuerähnliche Erträge einschl. Erträge aus gesetzlichen Umlagen				
06	547	Erträge aus Transferleistungen				
07	540-543	Erträge aus Zuweisungen u. Zuschüssen für lfd. Zwecke u. allgemeine Umlagen	-7.146,00			
08	546	Erträge a. Auflösung v. SoPo aus Investitionszuweisungen,-zuschüssen u.-beiträgen				
09	53	Sonstige ordentliche Erträge			-3.831,02	3.831,02
10		Summe der ordentlichen Erträge (Nr. 1 bis 9)	-10.109,77		-3.957,08	3.957,08
		Ordentliche Aufwendungen				
11	62, 63, 640-643, 647-649, 65	Personalaufwendungen	75.108,94	101.017,00	75.731,16	25.285,84
12	644-646	Versorgungsaufwendungen	4.859,87	6.967,00	4.932,06	2.034,94
13	60, 61, 67-69	Aufwendungen für Sach- und Dienstleistungen	40.308,74	56.054,00	13.855,37	42.198,63
	(697)	davon: Einstellung in den Sonderposten				
14	66	Abschreibungen	310,00	453,00	309,00	144,00
15	71	Aufwendungen f. Zuweisungen u. Zuschüsse sowie besondere Finanzaufwendungen	10.420,00	16.050,00	10.420,00	5.630,00
16	73	Steueraufwendungen einschl. Aufwendungen aus gesetzl. Umlageverpflichtungen				
17	72	Transferaufwendungen				
18	70, 74, 76	Sonstige ordentliche Aufwendungen				
19		Summe d.ordentl.Aufwendungen (Nr. 11 bis 18)	131.007,55	180.541,00	105.247,59	75.293,41
20		Verwaltungsergebnis (Nr. 10 ./ Nr. 19)	120.897,78	180.541,00	101.290,51	79.250,49
21	56, 57	Finanzerträge				
22	77	Finanzaufwendungen				
23		Finanzergebnis (Nr. 21 ./ Nr. 22)				
24		Ordentliches Ergebnis (Verwaltungsergebnis und Finanzergebnis Nr. 20 und Nr. 23)	120.897,78	180.541,00	101.290,51	79.250,49
25	59	Außerordentliche Erträge				
26	79	Außerordentliche Aufwendungen				
27		Außerordentliches Ergebnis (Nr. 25 ./ Nr. 26)				
28		Jahresergeb.vor int. Leistungsbez. (ordtl.u.außerordentl.Erbeg. (Nr.24 u.Nr.27)	120.897,78	180.541,00	101.290,51	79.250,49
29		Erlöse aus internen Leistungsbeziehungen				
30		Kosten aus internen Leistungsbeziehungen	798,31	1.680,00	2.649,04	-969,04
31		Ergebnis der internen Leistungsbeziehungen	798,31	1.680,00	2.649,04	-969,04
32		Jahresergebnis nach internen Leistungsbeziehungen	121.696,09	182.221,00	103.939,55	78.281,45

Jahresabschluss 2016

Teilergebnisrechnung Budget 90 Allgemeine Finanzwirtschaft

Stadt Mörfelden-Walldorf

Nr.	Konten	Bezeichnung	Ergebnis des Vorjahres 2015	Fortg. Ansatz d. HHjahres 2016	Ergebnis des HHjahres 2016	Vergl. Ansatz/Ergebnis d.HHjahres
		Ordentliche Erträge				
01	50	Privatrechtliche Leistungsentgelte				
02	51	Öffentlich-rechtliche Leistungsentgelte				
03	548-549	Kostensatzleistungen und -erstattungen	-30.187,73		-17.308,18	17.308,18
04	52	Bestandsveränderungen und aktivierte Eigenleistungen				
05	55	Steuern und steuerähnliche Erträge einschl. Erträge aus gesetzlichen Umlagen	-44.575.713,81	-45.925.082,00	-50.432.693,82	4.507.611,82
06	547	Erträge aus Transferleistungen	-1.426.625,76	-1.299.431,00	-1.398.702,48	99.271,48
07	540-543	Erträge aus Zuweisungen u. Zuschüssen für lfd. Zwecke u. allgemeine Umlagen	-4.674.277,79	-9.034.643,00	-9.039.815,23	5.172,23
08	546	Erträge a. Auflösung v. SoPo aus Investitionszuweisungen,-zuschüssen u.-beiträgen	-115.770,00	-148.409,00	-107.536,00	-40.873,00
09	53	Sonstige ordentliche Erträge	-1.290.889,85	-1.120.000,00	-1.447.769,91	327.769,91
10		Summe der ordentlichen Erträge (Nr. 1 bis 9)	-52.113.464,94	-57.527.565,00	-62.443.825,62	4.916.260,62
		Ordentliche Aufwendungen				
11	62, 63, 640-643, 647-649, 65	Personalaufwendungen				
12	644-646	Versorgungsaufwendungen				
13	60, 61, 67-69	Aufwendungen für Sach- und Dienstleistungen	32.131,40	30.000,00	30.978,00	-978,00
	(697)	davon: Einstellung in den Sonderposten				
14	66	Abschreibungen	21.186,34	2.500,00	119.993,07	-117.493,07
15	71	Aufwendungen f. Zuweisungen u. Zuschüsse sowie besondere Finanzaufwendungen	124.429,18	200.000,00	116.063,10	83.936,90
16	73	Steueraufwendungen einschl. Aufwendungen aus gesetzl. Umlageverpflichtungen	25.813.155,80	28.181.711,00	31.548.948,14	-3.367.237,14
17	72	Transferaufwendungen	26.565,91		17.308,18	-17.308,18
18	70, 74, 76	Sonstige ordentliche Aufwendungen	2.003,01		2.100,00	-2.100,00
19		Summe d.ordentl.Aufwendungen (Nr. 11 bis 18)	26.019.471,64	28.414.211,00	31.835.390,49	-3.421.179,49
20		Verwaltungsergebnis (Nr. 10 ./ Nr. 19)	-26.093.993,30	-29.113.354,00	-30.608.435,13	1.495.081,13
21	56, 57	Finanzerträge	-382.854,23	-358.000,00	-373.434,58	15.434,58
22	77	Finanzaufwendungen	1.595.709,48	1.689.818,00	1.453.741,34	236.076,66
23		Finanzergebnis (Nr. 21 ./ Nr. 22)	1.212.855,25	1.331.818,00	1.080.306,76	251.511,24
24		Ordentliches Ergebnis (Verwaltungsergebnis und Finanzergebnis Nr. 20 und Nr. 23)	-24.881.138,05	-27.781.536,00	-29.528.128,37	1.746.592,37
25	59	Außerordentliche Erträge				
26	79	Außerordentliche Aufwendungen				
27		Außerordentliches Ergebnis (Nr. 25 ./ Nr. 26)				
28		Jahresergeb.vor int. Leistungsbez. (ordtl.u.außerordentl.Ergeb. (Nr.24 u.Nr.27))	-24.881.138,05	-27.781.536,00	-29.528.128,37	1.746.592,37
29		Erlöse aus internen Leistungsbeziehungen	-4.991.013,25	-5.184.240,00	-4.941.735,51	-242.504,49
30		Kosten aus internen Leistungsbeziehungen	0,30		0,30	-0,30
31		Ergebnis der internen Leistungsbeziehungen	-4.991.012,95	-5.184.240,00	-4.941.735,21	-242.504,79
32		Jahresergebnis nach internen Leistungsbeziehungen	-29.872.151,00	-32.965.776,00	-34.469.863,58	1.504.087,58

Jahresabschluss 2016

Teilergebnisrechnung Produkt 611.01.00 Steuern, Zuweisungen und Umlagen Stadt Mörfelden-Walldorf						
Nr.	Konten	Bezeichnung	Ergebnis des Vorjahres 2015	Fortg. Ansatz d. HHjahres 2016	Ergebnis des HHjahres 2016	Vergl. Ansatz/Ergebnis d.HHjahres
		Ordentliche Erträge				
01	50	Privatrechtliche Leistungsentgelte				
02	51	Öffentlich-rechtliche Leistungsentgelte				
03	548-549	Kostensatzleistungen und -erstattungen				
04	52	Bestandsveränderungen und aktivierte Eigenleistungen				
05	55	Steuern und steuerähnliche Erträge einschl. Erträge aus gesetzlichen Umlagen	-44.576.331,39	-45.925.082,00	-50.418.187,85	4.493.105,85
06	547	Erträge aus Transferleistungen	-1.426.625,76	-1.299.431,00	-1.398.702,48	99.271,48
07	540-543	Erträge aus Zuweisungen u. Zuschüssen für lfd. Zwecke u. allgemeine Umlagen	-4.384.305,91	-8.734.643,00	-8.734.643,00	
08	546	Erträge a. Auflösung v. SoPo aus Investitionszuweisungen,-zuschüssen u.-beiträgen	-115.770,00	-148.409,00	-107.536,00	-40.873,00
09	53	Sonstige ordentliche Erträge	-1.290.889,85	-1.120.000,00	-1.447.769,91	327.769,91
10		Summe der ordentlichen Erträge (Nr. 1 bis 9)	-51.793.922,91	-57.227.565,00	-62.106.839,24	4.879.274,24
		Ordentliche Aufwendungen				
11	62, 63, 640-643, 647-649, 65	Personalaufwendungen				
12	644-646	Versorgungsaufwendungen				
13	60, 61, 67-69	Aufwendungen für Sach- und Dienstleistungen	18,61		15,97	-15,97
	(697)	davon: Einstellung in den Sonderposten				
14	66	Abschreibungen	21.186,34	2.500,00	119.993,07	-117.493,07
15	71	Aufwendungen f. Zuweisungen u. Zuschüsse sowie besondere Finanzaufwendungen				
16	73	Steueraufwendungen einschl. Aufwendungen aus gesetzl. Umlageverpflichtungen	25.813.155,80	28.181.711,00	31.548.948,14	-3.367.237,14
17	72	Transferaufwendungen				
18	70, 74, 76	Sonstige ordentliche Aufwendungen				
19		Summe d.ordentl.Aufwendungen (Nr. 11 bis 18)	25.834.360,75	28.184.211,00	31.668.957,18	-3.484.746,18
20		Verwaltungsergebnis (Nr. 10 ./ Nr. 19)	-25.959.562,16	-29.043.354,00	-30.437.882,06	1.394.528,06
21	56, 57	Finanzerträge	-9.273,43	-6.000,00	-18.064,20	12.064,20
22	77	Finanzaufwendungen	83.010,72	79.818,00	79.818,01	-0,01
23		Finanzergebnis (Nr. 21 ./ Nr. 22)	73.737,29	73.818,00	61.753,81	12.064,19
24		Ordentliches Ergebnis (Verwaltungsergebnis und Finanzergebnis Nr. 20 und Nr. 23)	-25.885.824,87	-28.969.536,00	-30.376.128,25	1.406.592,25
25	59	Außerordentliche Erträge				
26	79	Außerordentliche Aufwendungen				
27		Außerordentliches Ergebnis (Nr. 25 ./ Nr. 26)				
28		Jahresergeb.vor int. Leistungsbez. (ordtl.u.außerordentl.Erbeg. (Nr.24 u.Nr.27))	-25.885.824,87	-28.969.536,00	-30.376.128,25	1.406.592,25
29		Erlöse aus internen Leistungsbeziehungen				
30		Kosten aus internen Leistungsbeziehungen				
31		Ergebnis der internen Leistungsbeziehungen				
32		Jahresergebnis nach internen Leistungsbeziehungen	-25.885.824,87	-28.969.536,00	-30.376.128,25	1.406.592,25

Jahresabschluss 2016

Teilfinanzrechnung

Produkt 611.01.00 Steuern, Zuweisungen und Umlagen

Stadt Mörfelden-Walldorf

Nr.	Bezeichnung	Ergebnis des Vorjahres 2015	Fortg. Ansatz des HHjahres 2016	Ergebnis des HHjahres 2016	Vergl. Ansatz/Ergeb. des HHjahres		
01	Einz. aus Investitionszuweis.,-zuschüssen u. -beiträgen	94.000,00					
02	+ Einz. aus Abg. v. Gegenst. d. Sachanl.verm. u. d. immat. AV						
03	+ Einz. aus Abg. v. Gegenst. d. Finanzanlagevermögens						
04	davon Einz. aus der Tilgung v. gewährten Krediten						
05	Summe investive Einzahlungen	94.000,00					
06	- Ausz. v. Invest. i. d. Sachanl.verm. u. immat. AV						
07	davon Ausz. v. aktiv. Invest.zuw. u. -zuschüsse						
08	- Ausz. v. Invest. i. d. Finanzanlagevermögen						
09	davon Ausz. aus der Gewährung v. Krediten						
10	Summe investive Auszahlungen						
11	Saldo aus Investitionstätigkeit (Einz. ./ . Ausz.)	94.000,00					

Persönliche Kopie für:
 Pietsch
 Pietsch, Gerrit
 Mörfelden-Walldorf

Jahresabschluss 2016

Teilergebnisrechnung Produkt 612.01.00 Sonstige Finanzwirtschaft Stadt Mörfelden-Walldorf						
Nr.	Konten	Bezeichnung	Ergebnis des Vorjahres 2015	Fortg. Ansatz d. HHjahres 2016	Ergebnis des HHjahres 2016	Vergl. Ansatz/Ergebnis d.HHjahres
		Ordentliche Erträge				
01	50	Privatrechtliche Leistungsentgelte				
02	51	Öffentlich-rechtliche Leistungsentgelte				
03	548-549	Kostensatzleistungen und -erstattungen	-11.899,23			
04	52	Bestandsveränderungen und aktivierte Eigenleistungen				
05	55	Steuern und steuerähnliche Erträge einschl. Erträge aus gesetzlichen Umlagen	617,58		-14.505,97	14.505,97
06	547	Erträge aus Transferleistungen				
07	540-543	Erträge aus Zuweisungen u. Zuschüssen für lfd. Zwecke u. allgemeine Umlagen	-289.971,88	-300.000,00	-305.172,23	5.172,23
08	546	Erträge a. Auflösung v. SoPo aus Investitionszuweisungen,-zuschüssen u.-beiträgen				
09	53	Sonstige ordentliche Erträge				
10		Summe der ordentlichen Erträge (Nr. 1 bis 9)	-301.253,53	-300.000,00	-319.678,20	19.678,20
		Ordentliche Aufwendungen				
11	62, 63, 640-643, 647-649, 65	Personalaufwendungen				
12	644-646	Versorgungsaufwendungen				
13	60, 61, 67-69	Aufwendungen für Sach- und Dienstleistungen	32.112,79	30.000,00	30.962,03	-962,03
	(697)	davon: Einstellung in den Sonderposten				
14	66	Abschreibungen				
15	71	Aufwendungen f. Zuweisungen u. Zuschüsse sowie besondere Finanzaufwendungen	124.429,18	200.000,00	116.063,10	83.936,90
16	73	Steueraufwendungen einschl. Aufwendungen aus gesetzl. Umlageverpflichtungen				
17	72	Transferaufwendungen	8.277,41			
18	70, 74, 76	Sonstige ordentliche Aufwendungen	2.003,01		2.100,00	-2.100,00
19		Summe d.ordentl.Aufwendungen (Nr. 11 bis 18)	166.822,39	230.000,00	149.125,13	80.874,87
20		Verwaltungsergebnis (Nr. 10 ./ Nr. 19)	-134.431,14	-70.000,00	-170.553,07	100.553,07
21	56, 57	Finanzerträge	-373.580,80	-352.000,00	-355.370,38	3.370,38
22	77	Finanzaufwendungen	1.512.698,76	1.610.000,00	1.373.923,33	236.076,67
23		Finanzergebnis (Nr. 21 ./ Nr. 22)	1.139.117,96	1.258.000,00	1.018.552,95	239.447,05
24		Ordentliches Ergebnis (Verwaltungsergebnis und Finanzergebnis Nr. 20 und Nr. 23)	1.004.686,82	1.188.000,00	847.999,88	340.000,12
25	59	Außerordentliche Erträge				
26	79	Außerordentliche Aufwendungen				
27		Außerordentliches Ergebnis (Nr. 25 ./ Nr. 26)				
28		Jahresergeb.vor int. Leistungsbez. (ordtl.u.außerordentl.Ergeb. (Nr.24 u.Nr.27))	1.004.686,82	1.188.000,00	847.999,88	340.000,12
29		Erlöse aus internen Leistungsbeziehungen	-4.991.013,25	-5.184.240,00	-4.941.735,51	-242.504,49
30		Kosten aus internen Leistungsbeziehungen	0,30		0,30	-0,30
31		Ergebnis der internen Leistungsbeziehungen	-4.991.012,95	-5.184.240,00	-4.941.735,21	-242.504,79
32		Jahresergebnis nach internen Leistungsbeziehungen	-3.986.326,13	-3.996.240,00	-4.093.735,33	97.495,33

Jahresabschluss 2016

Teilfinanzrechnung

Produkt 612.01.00 Sonstige Finanzwirtschaft

Stadt Mörfelden-Walldorf

Nr.	Bezeichnung	Ergebnis des Vorjahres 2015	Fortg. Ansatz des HHjahres 2016	Ergebnis des HHjahres 2016	Vergl. Ansatz/Ergeb. des HHjahres		
01	Einz. aus Investitionszuweis.,-zuschüssen u. -beiträgen	86.213,27		47.514,37	-47.514,37		
02	+ Einz. aus Abg. v. Gegenst. d. Sachanl.verm. u. d. immat. AV						
03	+ Einz. aus Abg. v. Gegenst. d. Finanzanlagevermögens	922.648,67	785.830,00	885.162,59	-99.332,59		
04	davon Einz. aus der Tilgung v. gewährten Krediten	922.648,67	785.830,00	885.162,59	-99.332,59		
05	Summe investive Einzahlungen	1.008.861,94	785.830,00	932.676,96	-146.846,96		
06	- Ausz. v. Invest. i. d. Sachanl.verm. u. immat. AV						
07	davon Ausz. v. aktiv. Invest.zuw. u. -zuschüsse						
08	- Ausz. v. Invest. i. d. Finanzanlagevermögen			-440.000,00	440.000,00		
09	davon Ausz. aus der Gewährung v. Krediten			-440.000,00	440.000,00		
10	Summe investive Auszahlungen			-440.000,00	440.000,00		
11	Saldo aus Investitionstätigkeit (Einz. ./ Ausz.)	1.008.861,94	785.830,00	492.676,96	293.153,04		

Persönliche Kopie für:
 Pietsch
 Pietsch, Gerrit
 Mörfelden-Walldorf

Anhang zum Jahresabschluss 2016

Stadt Mörfelden-Walldorf

*Personliche Kopie für:
Pielich Gerrit
Mörfelden-Walldorf*

Persönliche Kopie für:
Pietsch
Pietsch, Gerrit
Mörfelden-Walldorf

1 Allgemeine Angaben zum Jahresabschluss

Gemäß Beschluss der Stadtverordnetenversammlung vom 11. Mai 2004 erfolgte ab 1. Januar 2007 die Umstellung des Rechnungswesens von der Kameralistik auf die Doppik. Am 10. Februar 2009 stellte die Stadtverordnetenversammlung die Eröffnungsbilanz in Aktiva und Passiva auf 117.260.342,95 Euro fest.

Der Jahresabschluss 2015 wurde vom Magistrat mit Beschluss vom 17. August 2017 aufgestellt. Die Prüfung des Jahresabschlusses durch den Fachbereich Revision beim Kreisausschuss des Kreises Groß-Gerau hat noch nicht stattgefunden.

Der vorliegende Jahresabschluss 2016 beinhaltet alle Rechnungslegungskomponenten, die in der GemHVO vorgeschrieben sind:

1. Vermögensrechnung (Bilanz)
2. Ergebnisrechnung (Gewinn- und Verlustrechnung)
3. Direkte Finanzrechnung (Cashflow-Rechnung)

Entsprechend den Teilhaushalten gem. § 1 Abs. 3 und § 4 GemHVO (Budget/Produkt) wurden Teilrechnungen aufgestellt. Den Werten der Teilrechnungen wurden die fortgeschriebenen Planansätze der Teilhaushalte gegenübergestellt und erhebliche Abweichungen erläutert.

Die Schlussbilanz 2016 wurde gemäß

- den Regelungen der Hessischen Gemeindeverordnung (HGO)
- den Vorschriften der Gemeindehaushaltsverordnung (GemHVO)
- den Hinweisen zur GemHVO
- den subsidiär anzuwendenden handelsrechtlichen Vorschriften der §§ 242 ff. HGB

aufgestellt.

Nach § 112 HGO wird für die Stadt Mörfelden-Walldorf ein konsolidierter Jahresabschluss (Gesamtabschluss) erstmals zum 31. Dezember 2015 aufgestellt.

2 Angaben zu Bilanzierungs- und Bewertungsmethoden

Zugänge des Anlagevermögens wurden grundsätzlich mit den Anschaffungs- und Herstellungskosten abzüglich Abschreibungen bewertet. Abschreibungen erfolgten ausschließlich linear.

Die Nutzungsdauer für die einzelnen Wirtschaftsgüter orientiert sich vornehmlich an der kommunalen Abschreibungstabelle Hessen.

Ab dem Haushaltsjahr 2013 wurden geringwertige Wirtschaftsgüter gem. § 41 Abs. 5 Satz 1 GemHVO, d.h. abnutzbare bewegliche Vermögensgegenstände mit einem Wert bis 410,00 Euro netto, in voller Höhe als Aufwand behandelt und in der Ergebnisrechnung verbucht.

Zum Jahresabschluss 2015 wurde das Vorgehen bei der Ermittlung der Einzel- und Pauschalwertberichtigung für Forderungen geändert. Die offenen Forderungen werden mit Fälligkeit des Vorjahres gefiltert (ohne z.B. Amtshilfeersuchen, Grundbesitzforderungen etc.) und zu 100 Prozent wertberichtigt.

Die Pauschalwertberichtigung wird mit 1,5 Prozent von der Rest-Forderung nach Einzelwertberichtigung berechnet.

3 Erläuterungen zur Vermögensrechnung (Bilanz)

Die Bilanz gibt die Vermögenssituation einer Kommune zum Stichtag wieder. Aus der folgenden Bilanzabbildung kann die Entwicklung der Bilanzwerte im Vergleich zum Vorjahr sowie die jeweiligen Anteile der Bilanzpositionen an der Bilanzsumme abgelesen werden.

Bilanz im Jahresvergleich

Bilanzposition	2015	2016	Veränderung absolut
1 - Anlagevermögen	123.153.666	122.027.471	-1.126.195
1.1 - Immaterielles Vermögen	3.656.531	3.852.901	196.370
1.2 - Sachanlagevermögen	101.820.636	101.232.693	-587.944
1.3 - Finanzanlagevermögen	17.676.499	16.941.877	-734.621
1.4 - Sparkassenrechtliche Sonderbeziehungen	0	0	0
2 - Umlaufvermögen	13.748.472	13.416.871	-331.601
2.1 - Vorräte einschl. Roh-, Hilfs- und Betriebsstoffe	35.585	33.390	-2.195
2.2 - Fertige und unfertige Erzeugnisse, Leistungen, Waren	0	0	0
2.3 - Forderungen und sonstige Vermögensgegenstände	5.506.329	6.554.606	1.048.277
2.5 - Flüssige Mittel	8.206.557	6.828.875	-1.377.683
3 - Aktive Rechnungsabgrenzungsposten	75.556	75.185	-371
4 - Nicht durch Eigenkapital gedeckter Fehlbetrag	0	0	0
Aktiva	136.977.694	135.519.527	-1.458.166
1 - Eigenkapital	13.078.439	14.878.030	1.799.590
1.1 - Nettoposition	36.082.105	36.082.105	0
1.2 - Rücklagen, Sonderrücklagen, Stiftungskapital	1.362.661	1.435.817	73.157
1.3 - Ergebnisverwendung	-24.366.327	-22.639.893	1.726.434
1.3.1 - Ergebnisvortrag	-24.366.327	-22.639.893	1.726.434
1.3.2 - Jahresüberschuss / Jahresfehlbetrag	0	0	0
2 - Sonderposten	18.949.021	20.190.363	1.241.342

Bilanzposition	2015	2016	Veränderung absolut
2.1 - SoPo für Investitionszuweisungen, -zuschüsse und Beiträge	17.947.857	18.762.492	814.636
2.2 - Sonderposten für den Gebührenaussgleich	557.286	757.195	199.909
2.3 - Sonderposten für Umlagen nach § 37 Abs. 3 FAG	0	0	0
2.4 - Sonstige Sonderposten	443.879	670.675	226.797
3 - Rückstellungen	13.770.049	16.843.077	3.073.028
3.1 - Pensionsrückstellungen und ähnliche Verpflichtungen	13.670.077	14.050.077	380.000
3.2 - Rückstellung für Finanzausgleich und Steuerschuldverhältnisse	0	2.700.000	2.700.000
3.3 - Rückstellungen für Rekultivierung von Abfalldeponien	0	0	0
3.4 - Rückstellungen für die Sanierung von Altlasten	0	0	0
3.5 - Sonstige Rückstellungen	99.972	93.000	-6.972
4 - Verbindlichkeiten	88.338.409	80.621.559	-7.716.850
4.1 - Anleihen	0	0	0
4.2 - Verbindlichkeiten aus Krediten für Investitionen	32.479.821	32.326.428	-153.393
4.3 - Verbindlichkeiten aus Liquiditätskrediten	54.000.000	46.000.000	-8.000.000
4.4 - Verbindlichkeiten aus kreditähnlichen Rechtsgeschäften	0	0	0
4.5 - Verbindlichkeiten aus Zuweisungen und Zuschüssen, Transferleistungen und Beiträgen	91.946	118.814	26.868
4.6 - Verbindlichkeiten aus Lieferungen und Leistungen	467.107	910.587	443.480
4.7 - Verbindlichkeiten aus Steuern und steuerähnlichen Abgaben	90	0	-90
4.8 - Verbindlichkeiten gegenüber verbundenen Unternehmen, Beteiligungen und Sondervermögen	139.326	138.521	-805
4.9 - Sonstige Verbindlichkeiten	1.160.119	1.127.210	-32.909
5 - Passive Rechnungsabgrenzungsposten	2.841.775	2.986.499	144.724
Passiva	136.977.694	135.519.527	-1.458.166

3.1 Aktiva

Immaterielle Vermögensgegenstände

Bilanzposition	2015	2016	Veränderung absolut
1.1 - Immaterielles Vermögen	3.656.531	3.852.901	196.370

Konzessionen, Lizenzen u. ä. Rechte

Bilanzposition	2015	2016	Veränderung absolut
1.1.1 - Konzessionen, Lizenzen und ähnliche Rechte	46.001	29.620	-16.381

Im Jahr 2016 wurden Lizenzen für die Firewall und die Erweiterung des geografischen Informationssystems INGRADA web-System zum Preis von insgesamt 3.363,67 Euro beschafft.

Für die Umstellung der Finanzbuchhaltungssoftware Infoma N7 wurden Ausgaben in Höhe von 6.000,00 Euro getätigt. Des Weiteren wurde ein Zusatzmodul (Android) für den Sitzungsdienst für 4.200,70 Euro gekauft.

Geleistete Investitionszuwendungen und -zuschüsse

Bilanzposition	2015	2016	Veränderung absolut
1.1.2 - Geleistete Investitionszuweisungen und -zuschüsse	3.610.530	3.823.281	212.751

Die im Jahre 2016 gewährten Investitionszuschüsse belaufen sich auf insgesamt 303.286,08 Euro und gliedern sich wie folgt:

an Vereine	122.208,86
Förderung privater Maßnahmen (Verwendungsfonds "Aktive Kernbereiche")	126.629,66
Förderung "Passive Bauweise im Baugebiet Walldorfer Weg"	10.000,00
Modernisierung Lichtsignalanlagen Industriestraße/B486	9.995,14
Einhausung Küchenkeller; Margit Horvath Stiftung	30.000,00
Förderung Energieeinsparung und Klimaschutz (z. B, PV-Anlage, Stromspeicher etc.)	4.452,42

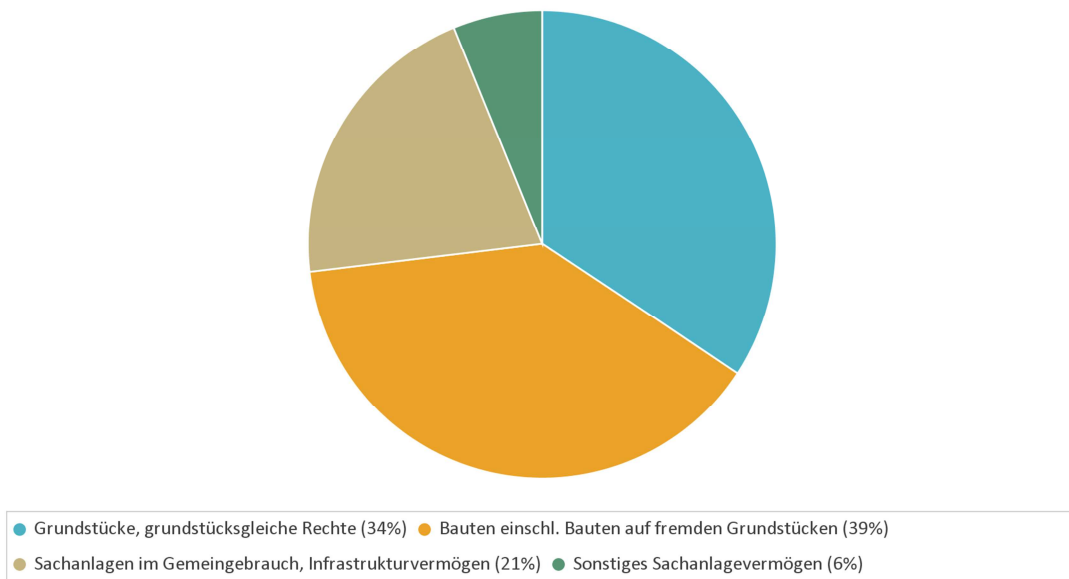
Der rückzahlbare Anteil aus gewährten Annuitätsbeihilfen zur Mitfinanzierung von im Rahmen des sozialen Wohnungsbaus erstellten Wohnungen erhöht sich für 2016 um 35.897,23 Euro auf insgesamt 1.232.204,72 Euro.

Sachanlagen

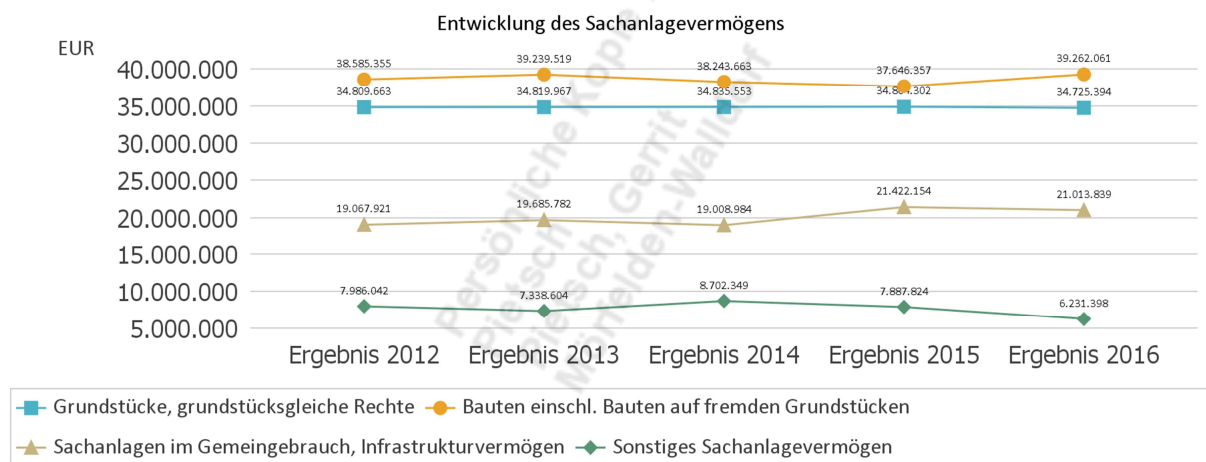
Bilanzposition	2015	2016	Veränderung absolut
1.2 - Sachanlagevermögen	101.820.636	101.232.693	-587.944

Auf der Aktivseite der Bilanz stellen die Sachanlagen den größten Posten dar. Im Folgenden wird die Struktur des Sachanlagevermögens in seinen wesentlichen Ausprägungen abgebildet:

Struktur des Sachanlagevermögens



Die Entwicklung des Sachanlagevermögens in den letzten 5 Jahren ergibt folgendes Bild:



Grundstücke, grundstücksgleiche Rechte

Bilanzposition	2015	2016	Veränderung absolut
1.2.1 - Grundstücke und grundstücksgleiche Rechte	34.864.302	34.725.394	-138.907

Gemäß Magistratsbeschluss vom 17.11.2016 wurden weitere 23 Grundstücke des "Vitrolles-Ringes" angekauft.

Des Weiteren wurden im Jahr 2016 durch die Stadt Mörfelden-Walldorf folgende Grundstücke erworben:

- Ackerland "Zwischen d. Weg und Eigenwiese"
- zwei Landwirtschaftsflächen "Auf die alte Spießgewann"
- zwei Landwirtschaftsflächen "Auf die Pulvermannssteig"
- Landwirtschaftsfläche "Hinterm Berg"
- zwei Landwirtschaftsflächen "Hinterm Hofmannsgarten"
- Grundstück "Vorm See"

Eine Teilfläche der Grünanlage "Nordring" wurde als Freifläche der Kita XI Nordring umgewidmet.

Ferner wurden folgende Teilflächen veräußert:

- Hessenring 200 qm
- Industriestraße 215 qm

Die Veräußerung dieser Flächen führt in der Ergebnisrechnung zu einem außerordentlichen Ertrag von 73.040,00 Euro.

Die Landwirtschaftsfläche "Auf dem Kirschnersheck" wurde durch Tauschverträge erworben.

Mit dem Kreis Groß-Gerau wurde ein Vertrag über den Tausch einer städtischen Grundstücksfläche in der Waldstraße mit der Liegenschaft des Kreises "Alte Waldenserschule" in der Ludwigstraße geschlossen. Die Übergabe des städtischen Grundstücks an den Kreis erfolgte zum 1. April 2016, während die Stadt Mörfelden-Walldorf die Liegenschaft der alten Waldenserschule erst nach Abschluss der Neubaumaßnahmen erhalten wird.

Der Wert der Grundstücke nach Art der Nutzung beträgt per 31. Dezember 2016:

Grünflächen	606.991,13
Ackerland	1.625.932,36
Sonstige unbebaute Grundstücke	1.894.368,91
Grundstücksgleiche Rechte (Erbbaurechte)	24,00
Bebaute Grundstücke	30.598.077,86

Bauten

Bilanzposition	2015	2016	Veränderung absolut
1.2.2 - Bauten einschl. Bauten auf fremden Grundstück	37.646.357	39.262.061	1.615.704

In 2016 wurden folgende Anlagen im Bau fertiggestellt und aktiviert

Schallschutz Kindertagesstätte II Okrifteler Straße	AiB15-010	7.949,32
Palisaden Außengelände Kindertagesstätte II Okrifteler Straße	AiB16-018	7.080,89
Umbau Wohnung + Schallschutz Kita V Heidelberger Straße	AiB15-007	176.565,75
Gebäude Kindertagesstätte XI Nordring	AiB14-001 AiB15-017	1.999.131,64
Außenanlage Kindertagesstätte XI Nordring	AiB14-001 AiB16-009	107.629,40

Sanierung Wohnungen Weserstraße 13A	AiB15-003	196.509,24
Gaststätte Bahnhof Walldorf	AiB15-004	173.932,66
Baumschutzringe D 1,50m	AiB15-009	2.857,19
Wohnraumbedarf Am Gundhof 6	AiB15-014	114.998,83
Wohnraumbedarf Ludwigstraße 68	AiB15-015	94.972,63
Gestaltung Gemeinschaftsgrabfeld Friedhof Walldorf	AiB15-020	27.205,90

Der mit dem Kreis Groß-Gerau geschlossene Tauschvertrag über das mit Garagen bebaute stadteigene Grundstück Waldstraße führt zu außerordentliche Aufwendungen in Höhe von 2.876,67 Euro (Restbuchwert der Garagen).

Der Wert der stadteigenen Bauwerke nach Nutzungsart stellt sich wie folgt dar:

Kindertagesstätten, Jugend- und Freizeiteinrichtungen	10.970.205,22
Alten- u. Betreuungseinrichtungen	4.315.193,97
Sportanlagen, Waldschwimmbad, Badesee	2.416.683,77
Bürgerhaus, Stadthalle, Büchereien	1.265.325,89
Brand- u. Katastrophenschutzeinrichtungen	776.566,16
Leichenhallen u. sonst. Friedhofsgebäude	198.768,93
Sonstige Betriebsgebäude	5.592.706,44
Verwaltungsgebäude	4.726.213,03
Andere Bauten (Wasserturm, Garagen, etc.)	683.268,77
Grundstückseinrichtungen	1.996.241,95
Wohngebäude	6.320.887,19

Sachanlagen im Gemeingebrauch

Bilanzposition	2015	2016	Veränderung absolut
1.2.3 - Sachanlagen im Gemeingebrauch, Infrastrukturvermögen	21.422.154	21.013.839	-408.315

In 2016 wurden folgende Baumaßnahmen fertiggestellt und waren somit zu aktivieren:

Straßen-Endausbau-Passage Geschwister-Reiß-Straße	AiB14-006	181.812,23
Straßen-Endausbau-Passage Savoyenring	AiB16-014	166.420,06
Anbindung Fahrradweg an Industriestraße/Dreieichstraße/Starken-burgstraße	AiB16-002	24.383,16
Neubau Brücke über Hegbach (Am Bornbruchsee)	AiB16-023	26.276,27
Ausbau Straßen-/Fußgängerüberwegbeleuchtungsanlagen		35.352,45
Stele für politisch Verfolgte	AiB15-002	23.044,76
Streifenfundament Friedhof Walldorf	AiB16-003	2.125,66
Streifenfundament Friedhof Mörfelden		1.652,26
Neues Muslimisches Grabfeld Friedhof Walldorf	AiB16-004	5.440,69
Urnenstelen Friedhof Walldorf	AiB16-012	6.527,36

Das städtische Infrastrukturvermögen gliedert sich wie folgt:

Bundesstraßen	1.126.930,81
Kreisstraßen	296.923,93
Gemeindestraßen	7.485.310,50
Wege, Plätze	539.278,67
Radwege	91.423,13
Grundstücke mit Verkehrsbauten	4.613.093,84
Sonstiges allg. Infrastrukturvermögen	3.199.441,95
Straßenbeleuchtung	260.193,90
Kulturgüter	350.106,41
Öffentliche Grünflächen	434.579,24
Friedhofsanlagen	463.531,98
Sonstige Kulturgüter und Naturgüter	22.404,76
Anlagen u. Einrichtungen d. Abfalleinsammlung	8.994,19
Anlagen u. Einrichtungen d. Kreislaufwirtschaft (Recyclinghof)	79.496,53
Sonstige öffentl. Ver- und Entsorgungseinrichtungen	36.594,77
Wald (Grundstück inkl. Aufwuchs)	2.005.533,96

Anlagen und Maschinen

Bilanzposition	2015	2016	Veränderung absolut
1.2.4 - Maschinen und Anlagen zur Leistungserstellung	800.938	793.079	-7.859

Für die Feuerwehr Mörfelden-Walldorf wurden diverse Anschaffungen getätigt:

Einpersonenaspel	7.650,52
Tauchmotorpumpe	831,72
Gasmessgeräteprüfstation	659,06
Abseilpinne für Korbtrage mit Zubehör	888,37

Für den Bauhof wurden folgende Anschaffungen getätigt:

Dücker Schlegelmähkopf für Holder C250	5.456,15
Dücker B 130 Häcksler (Vorführgerät)	10.948,00
Laubsauger Cramer LS5000 xp incl. Nassgutfangsack + Schlauchgarnitur	3.497,43

Des Weiteren wurde der Bauhof mit einem Blitzschutzsystem (32.720,24 Euro) ausgerüstet.

Der Friedhof Walldorf erweiterte seinen Anlagenbestand mit einem Grillo Frontsichelmäher (11.995,20 Euro).

Der Wert der stadt eigenen Anlagen und Maschinen gliedert sich nun wie folgt:

Anlagen der Energieversorgung u. Betriebstechnik	165.563,34
Maschinen der Energieversorgung u. Betriebstechnik	12.386,49
Anlagen der Materiallagerung u. -bereitstellung (Streusalzsilo)	37.341,49

Maschinen und Geräte der Materialbearbeitung	3.486,62
Anlagen für Wärme, Kälte u. chem. Prozesse	5.025,67
Maschinen für Wärme, Kälte u. chem. Prozesse	874,29
Anlagen f. Arbeitssicherheit u. Umweltschutz	104.191,18
Transport-, Verpackungs- u. ä. Anlagen	4.168,37
Medienbestand der Bibliotheken	372.255,00
Sonstige Anlagen	12.466,19
Musikinstrumente	5.699,61
Sonstige Maschinen u. Geräte, Reserveteile	69.620,56

Andere Anlagen, Betriebs- und Geschäftsausstattung

Bilanzposition	2015	2016	Veränderung absolut
1.2.5 - Andere Anlagen, Betriebs- und Geschäftsausstattung	4.011.771	3.791.508	-220.263

Im Berichtsjahr wurden folgende Anlagegüter für die Kindertagesstätten angekauft (>5.000,00 EUR):

Sonnenschirme mit Schutzhülle, Sonnensegel	Kita XI Nordring	13.038,52
Wasserspiel mit Pumpe	Kita XI Nordring	14.387,10

Für die Feuerwehr Mörfelden-Walldorf wurden Anschaffungen wie z.B. Nachrüstung Rettbox für diverse Fahrzeuge, Pressluftatmer in Höhe von 55.449,71 Euro getätigt.

Im Bereich „Öffentliches Grün“ wurden Bäume im Wert von insgesamt 5.512,17 Euro gekauft. Des Weiteren wurden folgende Arbeitsmittel (>1.000,00 Euro) beschafft:

Akku Astschere ASA 85	1.139,38
Stihl Akku AR 3000	1.096,23
Rasenmäher Mulchmaster	1.889,24
Stihl Heckenschere HL 94 CE	1.299,15

Der Bauhof erweiterte seinen Bestand u.a. mit einer Hochkippschaufel und einer Kompakt-Wetterstation (10.612,42 Euro).

Für die öffentlichen Spielplätze wurden Beschaffungen in Höhe von 27.766,77 Euro getätigt (Sonnensofa, Jugendbänke, Spielkombinationen etc.)

Zwei neue Computerkassen (5.895,00 Euro) und Flachstrahlduschen (3.528,00 Euro) wurden für das Waldschwimmbad Mörfelden beschafft.

In 2016 wurden folgende Anlagen im Bau fertiggestellt und aktiviert:

Rädchenparcour (Paddockplatten) Kita III Elsa-Brandström-Straße	AiB16-031	4.098,26
Garderoben Kita V - Heidelberger Straße	AiB15-005	16.886,35
Dunstabzugsanlage Kita V - Heidelberger Straße	AiB16-030	14.775,75
Trampolin Erdeinbau Hally-Gally Kita VI - Parkstraße	AiB15-023	5.986,58
Garderoben Kita VII- Kollwitzweg	AiB16-007	25.259,06

Induktionsherd Kita X - Grün	AiB16-016	10.262,56
Spielhaus Spatzenhaus Typ C 97, Kita X - Grünewaldweg	AiB16-024	9.573,23
Neubau Kita XI - Nordring, Schränke Essraum	AiB14-001	5.302,52
Neubau Kita XI - Nordring, Garderoben 1-4	AiB14-001	30.333,51
Neubau Kita XI - Nordring, Combidämpfer	AiB14-001	5.936,35
Neubau Kita XI - Nordring, Elektroherd	AiB14-001	4.374,98
Errichtung Gartenhütte Kita XI - Nordring	AiB16-026	6.749,67
Trockenschrank Atemschutzgeräte Feuerwehr Mörfelden	AiB15-026	18.041,63
Hundetoiletten Collie	AiB15-011	3.696,14
Nilfisk Egholm 2150, Bauhof	AiB16-006	28.702,80
Iseki Traktor 4365 AHL, Bauhof	AiB16-008	34.052,05
Spülmaschine Siemens, Rathaus Walldorf	AiB16-019	1.160,08
Schaukasten JuKuZ	AiB16-022	1.219,09

An Fahrzeugen wurden im Berichtszeitraum folgende größere Anschaffungen verbucht:

Nilfisk Egholm 2150 Kehrsaugmaschine	Bauhof	28.702,80
Iseki Traktor 4365 AHL	Bauhof	34.052,05

Folgende Gegenstände wurden im Berichtszeitraum als Abgänge verbucht:

A08-000179	Absetzmulde	Bauhof
A11-0002	Nebelmaschine	Feuerwehr Walldorf
A09-0275	Rasenmäher	Stadtgrün
AH002195	Atomium	Spielplatz Waldstraße
AH002210	Metallschaukel	Grillplatz Walldorf
A11-0145	Sandkasteneinfassung	Spielplatz Lahnstraße
A14-0068	Tischfußball-Gerät Leonhart	JuKuz Mörfelden

Die Abgänge führten zu außerordentlichen Aufwendungen in Höhe 3.751,21 Euro, wobei Anlage A14-0068 "Tischfußball-Gerät Leonhart" bei einer Veranstaltung entwendet wurde.

Anlage AH002195 „Spielgerät Atomium“ musste für den Neubau der Waldenserschule weichen.

Nachstehende Betriebs- und Geschäftsausstattung wurde im Berichtszeitraum verkauft (Verkaufspreis):

3x Notebook Dell Vostro 3550	270,78
2x Laptop Dell Vostro 3750	245,37
2x Laptop Latitude E6410	51,40
2x DS ITH HW Laptop	51,40

Der Wert der Betriebs- und Geschäftsausstattung der Stadt Mörfelden-Walldorf stellt sich wie folgt dar:

Werkstatteneinrichtungen u. -geräte	6.210,28
Werkzeuge, Werksgeräte	104.516,24
Lager- u. Transporteinrichtungen	107.599,49

Lebewesen und Pflanzen	106.316,61
Spielgeräte	183.322,29
Sonst. andere Anlagen	3.491,15
Fuhrpark	1.641.099,91
Sonst. Betriebsausstattung	1.039.298,96
Büromaschinen, DV- u. Kommunikationsgeräte	234.693,78
Büromöbel u. sonst. Ausstattungsgegenstände	255.791,91
sonst. Geschäftsausstattung	100.201,77
Geringwertige Vermögensgegenstände (GWG)	8.965,91

Gel. Anzahlungen und Anlagen im Bau

Bilanzposition	2015	2016	Veränderung absolut
1.2.6 - Geleistete Anzahlungen, Anlagen im Bau	3.075.115	1.646.811	-1.428.304

Per 31. Dezember 2016 befanden sich folgende Anlagen im Bau:

Herstellung Wiesenflächen/Böschungen Oberwaldberg	AiB14-023	2.847,30
Sanierung div. Wohnungen	AiB15-001	487.485,68
Sanierung Altenhilfezentrum Mörfelden	AiB15-008	430.502,34
Umgestaltung Außenanlage Kita IX - Okrifteler Straße	AiB15-018	22.317,04
Tanklöschfahrzeug TLF 4000 Mörfelden	AiB15-019	121.686,93
Halle für Container	AiB15-021	37.190,77
Unterführung Bahnhof Walldorf	AiB15-024	40.608,73
Sanierung Bahnhofsgebäude Walldorf	AiB15-025	92.485,57
Einbau Podest Kita IX - Okrifteler Straße	AiB16-001	2.518,12
Grundstückstausch Kreis ./ Stadt (Waldenserschule)	AiB16-005	19.520,10
Umbau Café Bahnhof Walldorf	AiB16-010	21.599,00
Umbau + Brandschutz Kita VII- Kollwitzweg	AiB16-013	27.277,79
Alte Waldenserschule Ludwigstraße 48	AiB16-015	19.616,28
Wohnumfeldverbesserung Langgasse 9 ehem. HL-Markt	AiB16-017	41.849,33
Umgestaltung Bauhof	AiB16-021	80.514,27
Energetische Sanierung Hallenleuchten Stadthalle Walldorf	AiB16-025	44.625,00
Bebauung Festplatz	AiB16-027	92.279,59
Neukonzipierung Küchen- und Reinigungsbereich Kita IV - Otto-Hahn-Straße	AiB16-028	9.412,47
Bebauung Heidelberger Straße Sozialer Wohnungsbau	AiB16-029	23.458,00
Bankset "Collodi" (2 Stück)	AiB16-032	1.352,27
Bankset "Collodi"	AiB16-033	700,82
Erweiterung Spielplatz Bachgasse	AiB16-034	3.806,58
Kletteranlage Alheim Typ A 174 Kita IX- Okrifteler Straße	AiB16-035	12.054,70
Kletter-Nischen-Wand Typ I 64	AiB16-036	9.948,40
Baumhaus für Spielplatz Bachgasse	AiB16-037	1.154,30

Finanzanlagen

Bilanzposition	2015	2016	Veränderung absolut
1.3 - Finanzanlagevermögen	17.676.499	16.941.877	-734.621

Anteile an verbundenen Unternehmen

Bilanzposition	2015	2016	Veränderung absolut
1.3.1 - Anteile an verbundenen Unternehmen	7.914.066	7.914.066	0

Die Anteile an verbundenen Unternehmen setzen sich wie folgt zusammen:

Stadtwerke Mörfelden-Walldorf	3.821.136,51
Netzeigentumsgesellschaft Mörfelden-Walldorf GmbH & Co. KG	4.092.929,00

Die SMW Abwasser GmbH hat zum 31. Dezember 2015 nach Maßgabe des Übertragungsvertrages vom 26. August 2016 sowie der Zustimmungsbeschlüsse der beteiligten Rechtsträger vom 15. Dezember 2015 und 26. August 2016 ihr Vermögen als Ganzes im Wege der Umwandlung durch Vermögensübertragung auf die Stadt Mörfelden-Walldorf (Stadtwerke Mörfelden-Walldorf) übertragen.

Ausleihungen an verbundene Unternehmen

Bilanzposition	2015	2016	Veränderung absolut
1.3.2 - Ausleihungen an verbundene Unternehmen	8.937.811	8.151.977	-785.834

Unter den Ausleihungen an verbundene Unternehmen wird die am 1. Januar 1997 erfolgte Übertragung des Anlagevermögens der Abwasserentsorgung an den Eigenbetrieb Stadtwerke Mörfelden-Walldorf bilanziert. Den finanziellen Ausgleich leisten die Stadtwerke jährlich an die Stadt in Höhe der Abschreibungen auf das übertragene Vermögen, die als Tilgung der Ausleihung verbucht wird. Die Tilgung im Jahr 2016 betrug 785.833,64 Euro.

Beteiligungen

Bilanzposition	2015	2016	Veränderung absolut
1.3.3 - Beteiligungen	314.149	314.149	0

Riedwerke Zweckverband	29.685,61
HSE HEAG AG (Aktien)	247.613,41

Regionalpark Rhein-Main Süd-West GmbH	5.200,00
Nass. Heimstätte GmbH	31.649,77

Ausleihungen an Unternehmen, mit denen ein Beteiligungsverhältnis besteht

Bilanzposition	2015	2016	Veränderung absolut
1.3.4 - Ausleihungen an Unternehmen, mit denen ein Beteiligungsverhältnis besteht	0	0	0

Wertpapiere des Anlagevermögens

Bilanzposition	2015	2016	Veränderung absolut
1.3.5 - Wertpapiere des Anlagevermögens	452.736	503.417	50.681

Unter Wertpapiere des Anlagevermögens werden u.a. das Stiftungskapital und die Zinserträge der Arnoul-Stiftung in Form von Fonds-Anteilen von insgesamt 219.220,66 Euro bilanziert. Das restliche Stiftungsvermögen befindet sich auf einem Zins- und Cash-Konto in Höhe von 21.722,89 Euro, welches im Rahmen der Bilanzposition "2.4 Flüssige Mittel" geführt wird.

Nach § 14 a Beamtenbesoldungsgesetz (BBesG) in Verbindung mit § 13 Hessisches Versorgungsrücklagengesetz (HVersRückIG) müssen Gemeinden eine Versorgungsrücklage als Sondervermögen bilden. Die Stadt Mörfelden-Walldorf bedient sich der Bildung und Verwaltung der Rücklage der Kommunalen Versorgungskasse (VK).

Gemäß dem Kommunalen Verwaltungskontenrahmen des Landes Hessen ist die Rücklage unter "Wertpapiere des Anlagevermögens" auszuweisen. Sie beläuft sich zum Stichtag auf insgesamt 284.196,01 Euro.

Sonstige Ausleihungen

Bilanzposition	2015	2016	Veränderung absolut
1.3.6 - sonstige Ausleihungen (sonstige Finanzanlagen)	57.738	58.269	532

Die Bilanzposition "Sonstige Ausleihungen" beinhaltet folgende Genossenschaftsanteile:

Baugenossenschaft Ried eG	29.221,28
Frankfurter Volksbank eG	1.000,00
Volksbank Darmstadt-Südhessen eG	750,00
BürgerEnergieRheinMain eG	400,00

Der Genossenschaftsanteil der Stadt Mörfelden-Walldorf an der Baugenossenschaft Ried eG beträgt nominal 35.000,00 Euro. Eingezahlt wurden bisher nur 28.600,82 Euro. Da die BG Ried in 2016 erneut eine Dividende von 620,46 Euro ausgeschüttet hat, wurde diese auf den noch einzuzahlenden Betrag angerechnet.

Das an die BürgerEnergieRheinMain eG ausgereichte Nachrangdarlehen beläuft sich zum Bilanzstichtag auf 1.333,33 Euro.

Ein an den DRK-Hausverein Mörfelden ausgereichtes Darlehen in Höhe von 25.564,59 Euro wurde ebenfalls unter "Sonstige Ausleihungen" aktiviert.

Sparkassenrechtliche Sonderbeziehungen

Bilanzposition	2015	2016	Veränderung absolut
1.4 - Sparkassenrechtliche Sonderbeziehungen	0	0	0

Umlaufvermögen

Bilanzposition	2015	2016	Veränderung absolut
2 - Umlaufvermögen	13.748.472	13.416.871	-331.601

Vorräte

Bilanzposition	2015	2016	Veränderung absolut
2.1 - Vorräte einschl. Roh-, Hilfs- und Betriebsstoffe	35.585	33.390	-2.195

Folgende Lagerbestände an Roh-, Hilfs- und Betriebsstoffen wurden gemäß dem Niederstwertprinzip mit dem niedrigsten, zum Bilanzstichtag beizulegenden Wert, bilanziert:

Streusalz	32.276,91
Heizöl	1.113,43
Gesamt	33.390,34

Fertige und unfertige Erzeugnisse, Leistungen und Waren

Bilanzposition	2015	2016	Veränderung absolut
2.2 - Fertige und unfertige Erzeugnisse, Leistungen, Waren	0	0	0

Forderungen und sonst. Vermögensgegenstände

Bilanzposition	2015	2016	Veränderung absolut
2.3 - Forderungen und sonstige Vermögensgegenstände	5.506.329	6.554.606	1.048.277

Der Einzelwertberichtigungsbedarf betrug insgesamt:

per 31. Dezember 2009	3.334.451,39
per 31. Dezember 2010	3.375.337,31
per 31. Dezember 2011	2.821.434,07
per 31. Dezember 2012	3.214.773,77
per 31. Dezember 2013	2.198.293,56
per 31. Dezember 2014	2.167.014,50
per 31. Dezember 2015	1.537.119,11
per 31. Dezember 2016	314.311,82

Der Wertberichtigungsbedarf ist abhängig von der Werthaltigkeit einer Forderung. Werden von den Finanzämtern Gewerbesteuerermessbescheide aufgrund von Einsprüchen der Steuerpflichtigen ausgesetzt, wird die Forderung umgehend wertberichtigt, da eine Aussetzung dann ausgesprochen wird, wenn Zweifel an der Rechtmäßigkeit der Grundlagenbescheide bestehen.

Zum Jahresabschluss 2015 wurde das Vorgehen bei der Ermittlung der Einzel- und Pauschalwertberichtigung für Forderungen geändert. Die offenen Forderungen werden mit Fälligkeit des Vorjahres gefiltert (ohne z.B. Amtshilfeersuchen, Grundbesitzforderungen etc.) und zu 100 Prozent wertberichtigt.

Die Pauschalwertberichtigung wird mit 1,5 Prozent von der Rest-Forderung nach Einzelwertberichtigung berechnet.

Wertberichtigte uneinbringliche Forderungen wurden niedergeschlagen:

befristet	26.712,95 Euro
unbefristet	1.063.909,51 Euro

Forderungen aus Transferleistungen und Zuschüssen

Bilanzposition	2015	2016	Veränderung absolut
2.3.1 - Forderungen aus Zuweisungen, Zuschüssen, Transferleistungen, Investitionszuweisungen und -zuschüssen und Beiträgen	2.605.828	3.547.696	941.868

Unter den Forderungen aus Transferleistungen und Zuschüssen sind u.a. verbucht:

Zuweisungen geg. Bund	725,00
Zuweisungen geg. Land	1.838,37
Zuweisungen geg. Gemeinden	10.451,37
Zuweisungen geg. sonstige Bereiche	2.563,45
Investitionszuweisungen geg. Land aus Sonderinvest.programm	1.695.220,86
Zuweisungen geg. Kreis Groß-Gerau ÖPNV-gerechter Ausbau Verkehrssituation	742.073,94
an Wohnungsbauunternehmen ausgereichte Wohnungsbaudarlehen	1.096.907,05
Transferleistungen (Erstattungen)	1.770,00
- Wertberichtigungsbedarf	-3.853,72

Im Berichtszeitraum wurde für die Erstellung von 44 Wohneinheiten nach den Förderbedingungen des 1. Förderweges im Baugebiet „Am Walldorfer Weg“ ein Darlehen aus der Fehlbelegungsabgabe (235.000,00 Euro) und aus städtischen Finanzmitteln (205.000,00 Euro) in Höhe von insgesamt 440.000,00 Euro gewährt. Wesentliche Bedingung zur Gewährung des Darlehens ist, dass die zu errichtenden 44 Sozialwohnungen ausschließlich unter Beachtung der nach dem Hessischen Wohnraumfördergesetz (HWOFG) zu berücksichtigenden Einkommensgrenzen vermietet werden. Hierzu wird der Stadt Mörfelden-Walldorf ein Benennungsrecht nach § 4 (9) HWOFG für die Vermietung eingeräumt.

Mit dem von der Bundesregierung am 5. November 2008 beschlossenen Sonderinvestitionsprogramm sollten die Auswirkungen der Finanzmarktkrise auf die Wirtschaftsentwicklung abgemildert werden, indem seitens des Staates gezielt Impulse für Investitionen gesetzt werden sollten.

Gemäß den Grundsatzbeschlüssen der Stadtverordnetenversammlung vom 31. März 2009 beteiligte sich die Stadt Mörfelden-Walldorf an diesem Programm mit folgenden Projekten:

1. Energetische Fassaden- und Dachsanierung sowie Anpassung der Gebäudetechnik gemäß Energieeinsparverordnung des Rathauses Mörfelden
2. Erweiterung und Umnutzung im Bestand sowie energetische und bauliche Sanierung der Kita III Elsa-Brandström-Straße
3. Erweiterung und Umnutzung im Bestand sowie energetische und bauliche Sanierung der Kita V Heidelberger Straße

Die Fördermittel wurden zum Teil als Zuschuss, größtenteils aber als Darlehen gewährt, deren Tilgung durch das Land und die Stadt Mörfelden-Walldorf erfolgt. Der Tilgungszuschuss des Landes Hessen ist in der Bilanz als Forderung aus Investitionszuweisung gegen das Land aus Sonderinvestitionsprogramm ausgewiesen.

Projekt	Landes- mittel (6/6)	davon Darlehen (5/6) Tilgung Land	davon Darlehen (1/6) Tilgung Stadt	Bundes- mittel	davon Zuschuss (75%)	davon Kofinanz. darlehen (25%)	
						Tilgung Land (50%)	Tilgung Stadt (50%)
Rathaus Mörfelden	2.430.152,00	2.025.127,00	405.025,00	-	-	-	-
Kita III	-	-	-	355.000,00	266.250,00	44.375,00	44.375,00
Kita V	-	-	-	396.193,00	297.145,00	49.524,00	49.524,00

Forderungen aus Steuern und Umlagen

Bilanzposition	2015	2016	Veränderung absolut
2.3.2 - Forderungen aus Steuern und steuerähnlichen Abgaben, Umlagen	1.874.202	1.731.212	-142.989

Forderungen aus Steuern	1.781.997,98
Forderungen aus Gebühren	168.909,30
Sonstige Forderungen aus Abgaben	17.115,66
- Wertberichtigungsbedarf	-236.810,64

Forderungen aus Lieferungen und Leistungen

Bilanzposition	2015	2016	Veränderung absolut
2.3.3 - Forderungen aus Lieferungen und Leistungen	358.774	441.176	82.402

Forderungen aus privatrechtl. Lieferungen u. Leistungen (Mieten, Pachten)	488.190,22
- Wertberichtigungsbedarf	-47.013,79

Forderungen gegen verbundene Unternehmen

Bilanzposition	2015	2016	Veränderung absolut
2.3.4 - Forderungen gegen verbundene Unternehmen, gegen Unternehmen mit Beteiligungsverhältnis und Sondervermögen	387.951	567.264	179.313

Forderungen aus Steuern und Abgaben geg. verbund. Unternehmen	76.635,51
Forderungen aus Lieferungen und Leistungen geg. verbund. Unternehmen	44.288,43
Sonstige Forderungen geg. verbundene Unternehmen	446.340,05

Sonstige Vermögensgegenstände

Bilanzposition	2015	2016	Veränderung absolut
2.3.5 - Sonstige Vermögensgegenstände	279.574	267.257	-12.317

Unter den sonstigen Vermögensgegenständen sind u.a. verbucht:

Forderungen aus Sozialversicherung	22.441,85
Andere sonst. Vermögensgegenstände (Betriebskostenabr., Nebenford.)	109.710,36
Sparbücher Mietkautionen	147.609,99
Sparbuch Nachlass E. Hohlweg	9.318,09
Forderungen aus Gehaltsüberzahlungen	7.335,72
Vorschüsse Gebührenkassen	1.475,00
- Wertberichtigungsbedarf	-30.655,06

Flüssige Mittel

Bilanzposition	2015	2016	Veränderung absolut
2.4 - Flüssige Mittel	8.206.557	6.828.875	-1.377.683

Bestehend aus:

Barkasse	7.968,05
Girokonto Kreissparkasse Groß-Gerau	4.038.947,75
Girokonto Frankfurter Volksbank eG	2.340,25
Girokonto Volksbank Darmstadt-Südhessen eG	5.644,96
Girokonto Postbank	110.966,49
Zins- u. Cash Konto Fehlbelegung	570,22
Zins- u. Cash Konto Gebührenaussgleichrücklage Abfallbeseitigung	730.574,67
Zins- u. Cash Konto Arnoul-Stiftung	21.722,89
Zins- u. Cash Konto a.o. Rücklage	1.910.140,14

Zum Bilanzstichtag waren Kassenkredite in Höhe von insgesamt 46 Mio. Euro in Anspruch genommen.

Rechnungsabgrenzungsposten

Bilanzposition	2015	2016	Veränderung absolut
3 - Aktive Rechnungsabgrenzungsposten	75.556	75.185	-371

Als Rechnungsabgrenzungsposten sind auf der Aktivseite vor dem Abschlussstichtag geleistete Auszahlungen auszuweisen, soweit sie Aufwand für eine bestimmte Zeit nach diesem Tag darstellen.

Die Beamtenbezüge für Januar 2017 in Höhe von 51.695,16 Euro wurden bereits im Dezember 2016 überwiesen und per Stichtag als "Aktiver Rechnungsabgrenzungsposten" ausgewiesen.

Als weitere Abgrenzungsposten in Höhe von 23.490,26 Euro wurden u. a. die in 2016 für 2017 gezahlten Courtagen der Kassenkredite verbucht.

Nicht durch Eigenkapital gedeckter Fehlbetrag

Bilanzposition	2015	2016	Veränderung absolut
4 - Nicht durch Eigenkapital gedeckter Fehlbetrag	0	0	0

3.2 Passiva

Eigenkapital

Bilanzposition	2015	2016	Veränderung absolut
1 - Eigenkapital	13.078.439	14.878.030	1.799.590

Netto-Position

Bilanzposition	2015	2016	Veränderung absolut
1.1 - Nettoposition	36.082.105	36.082.105	0

Die Netto-Position als Basiskapital der Kommune ist vergleichbar mit dem "Gezeichneten Kapital" gemäß § 266 Abs. 3 HGB und wurde einmalig als Saldo aus Vermögen und Schulden der Stadt mit Erstellung der Eröffnungsbilanz ermittelt.

Gemäß Beschluss der Stadtverordnetenversammlung vom 5. Februar 2013 wurde am 12. Februar 2013 ein Konsolidierungsvertrag zwischen dem Land Hessen und der Stadt Mörfelden-Walldorf geschlossen. Nach Maßgabe des Schutzschirmgesetzes und der Verordnung zur Durchführung des Schutzschirmgesetzes gewährte das Land Entschuldungshilfen von insgesamt 18.110.797,00 Euro.

Rücklagen, Sonderrücklagen, Stiftungskapital

Bilanzposition	2015	2016	Veränderung absolut
1.2 - Rücklagen, Sonderrücklagen, Stiftungskapital	1.362.661	1.435.817	73.157

Übersteigt der Gesamtbetrag der ordentlichen Erträge und der Zins- und sonstigen Finanzerträge den Gesamtbetrag der ordentlichen Aufwendungen und der Zins- und sonstigen Finanzaufwendungen, ist der Unterschiedsbetrag im Haushaltsplan als Überschuss auszuweisen und bei der Aufstellung des Jahresabschlusses der aus Überschüssen des ordentlichen Ergebnisses des Ergebnishaushalts gebildeten Rücklage zuzuführen, soweit er nicht zum Ausgleich des außerordentlichen Ergebnisses des Haushaltsjahres benötigt wird (§ 24 Abs.1 GemHVO).

Rücklagen aus Überschüssen des ordentlichen Ergebnisses

Bilanzposition	2015	2016	Veränderung absolut
1.2.1 - Rücklagen aus Überschüssen des ordentlichen Ergebnisses	0	0	0

Der im Berichtsjahr erwirtschaftete Überschuss des ordentlichen Ergebnisses in Höhe von 1.726.433,65 Euro wurde in die Bilanzposition 1.3.1.1 Ordentliche Ergebnisse aus Vorjahren (kumulierte Fehlbeträge aus Vorjahren) umgebucht (§106 Abs. 2 Satz 1 HGO).

Rücklagen aus Überschüssen des außerordentlichen Ergebnisses

Bilanzposition	2015	2016	Veränderung absolut
1.2.2 - Rücklagen aus Überschüssen des außerordentlichen Ergebnisses	1.126.275	1.198.081	71.806

Das außerordentliche Ergebnis des Haushaltsjahres 2016 schließt mit einem Überschuss in Höhe von 71.806,06 Euro ab. Dieser Überschuss wurde der Rücklage zugeführt.

Entwicklung der Rücklage

Zuführung Überschuss 2007 im Jahr 2008	1.696.517,98
Zuführung Überschuss 2008 im Jahr 2009	281.883,86
Zuführung Überschuss 2009 im Jahr 2010	478.473,65
Deckung des ordentl. Fehlbetrages 2009 im Jahr 2010	-1.027.104,92
Deckung des außerordentl. Fehlbetrages 2010 im Jahr 2011	-154.480,95
Zuführung Überschuss 2011 in 2012	172.750,18
Zuführung Überschuss 2012	390.749,18
Zuführung Überschuss 2013	71.351,78
Deckung des außerordtl. Fehlbetrages 2014	-579.079,62
Entnahme zur Finanzierung Finanzhaushalt 2015	-229.340,00
Zuführung Überschuss 2015	24.554,28
Zuführung Überschuss 2016	71.806,06
Stand zum 31.12.2016	1.198.081,48

Sonderrücklagen

Bilanzposition	2015	2016	Veränderung absolut
1.2.3 - Sonderrücklagen	0	0	0

Stiftungskapital

Bilanzposition	2015	2016	Veränderung absolut
1.2.4 - Stiftungskapital	236.385	237.736	1.351

Unter dieser Bilanzposition wird das Stiftungskapital nebst den kumulierten Zinserträgen der Arnoul-Stiftung als Gegenposition zu den unter "1.3.5 Wertpapiere des Anlagevermögens" ausgewiesenen Finanzanlagen der Stiftung passiviert.

Das Stiftungskapital selbst beträgt unverändert 86.919,62 Euro. Die Fonds-Ausschüttung von 4.420,26 Euro sowie eingeworbene Spenden in Höhe von 150,00 Euro decken die Aufwendungen aus Studienbeihilfen, Aufwandsentschädigungen, Grabpflege etc. vollständig ab und erhöhen die kumulierten Zinserträge von 149.465,57 Euro um 1.350,77 Euro auf nunmehr 150.816,34 Euro.

Ergebnisverwendung

Bilanzposition	2015	2016	Veränderung absolut
1.3 - Ergebnisverwendung	-24.366.327	-22.639.893	1.726.434

Ergebnisvortrag

Bilanzposition	2015	2016	Veränderung absolut
1.3.1 - Ergebnisvortrag	-24.366.327	-22.639.893	1.726.434

Die GemHVO sieht in der Ergebnis- und Vermögensrechnung die Differenzierung des Jahresergebnisses und der Ergebnisvorträge in ein ordentliches und ein außerordentliches Ergebnis vor. Ursächlich hierfür sind die differenzierten Mechanismen zum Haushaltsausgleich gem. § 24 GemHVO.

Ordentliche Ergebnisse aus Vorjahren

Bilanzposition	2015	2016	Veränderung absolut
1.3.1.1 - Ordentliche Ergebnisse aus Vorjahren	-24.366.327	-22.639.893	1.726.434

Ergebnisvortrag 2009	-5.329.106,60
Ordentliches Ergebnis 2010	-10.178.515,35
Zuführung Gebührenausschüttungsrücklage aus 2010	-322.353,28
Ordentliches Ergebnis 2011	-12.496.664,36
Zuführung Gebührenausschüttungsrücklage aus 2011	-139.108,24
Ordentliches Ergebnis 2012	-8.644.038,99
Ablösung Kassenkredite durch Entschuldungsfonds	8.310.246,92

Ordentliches Ergebnis 2013	-6.635.928,54
Ordentliches Ergebnis 2014	-4.499.425,63
Verrechnung Fehlbetrag 2009 (§25 Abs.3 S.2 GemHVO a.F.)	5.329.106,60
Verrechnung Fehlbetrag 2010 (§25 Abs.3 S.2 GemHVO a.F.)	10.500.868,63
Ordentliches Ergebnis 2015	-261.407,72
Ordentliches Ergebnis 2016	1.726.433,65
Stand zum 31.12.2016	-22.639.892,91

Der Überschuss aus dem ordentlichen Ergebnis in Höhe von 1.726.433,65 Euro mindert die kumulierten Fehlbeträge entsprechend.

Außerordentliche Ergebnisse aus Vorjahren

Bilanzposition	2015	2016	Veränderung absolut
1.3.1.2 - Außerordentliche Ergebnisse aus Vorjahren	0	0	0

Jahresergebnis

Bilanzposition	2015	2016	Veränderung absolut
1.3.2 - Jahresüberschuss / Jahresfehlbetrag	0	0	0

Ordentliches Jahresergebnis

Bilanzposition	2015	2016	Veränderung absolut
1.3.2.1 - Ordentlicher Jahresüberschuss / Jahresfehlbetrag	0	0	0

Der Überschuss aus dem ordentlichen Ergebnis in Höhe von 1.726.433,65 Euro wurde in die Bilanzposition 1.3.1.1 Ordentliche Ergebnisse aus Vorjahren (kumulierte ordentliche Fehlbeträge) umgebucht.

Außerordentliches Jahresergebnis

Bilanzposition	2015	2016	Veränderung absolut
1.3.2.2 - Außerordentlicher Jahresüberschuss / Jahresfehlbetrag	0	0	0

Der Überschuss des außerordentlichen Ergebnisses von 71.806,06 Euro wurde der außerordentlichen Rücklage zugeführt.

Sonderposten

Bilanzposition	2015	2016	Veränderung absolut
2 - Sonderposten	18.949.021	20.190.363	1.241.342

Als Sonderposten werden Zuweisungen und Zuschüsse passiviert, welche die Stadt Mörfelden-Walldorf zur Förderung von Investitionen von anderen staatlichen, öffentlichen oder privaten Stellen erhält.

Alle passivierten Investitionszuweisungen wurden, soweit möglich, dem jeweils geförderten Anlagegut als Sonderposten zugeordnet und über die Nutzungsdauer des Anlagegutes ertragswirksam aufgelöst.

Sonderposten für erhaltene Investitionszuweisungen, -zuschüsse und -beiträge

Bilanzposition	2015	2016	Veränderung absolut
2.1 - Sonderposten für erhaltene Investitionszuweisungen, -zuschüsse und -beiträge	17.947.857	18.762.492	814.636

Zuweisungen vom öffentlichen Bereich

Bilanzposition	2015	2016	Veränderung absolut
2.1.1 - Zuweisungen vom öffentlichen Bereich	15.221.719	16.174.179	952.461

Sonderposten aus Zuweisungen vom Bund

188.445,84 Euro

Für die Umrüstung der Beleuchtungsanlage in der Sporthalle Walldorf auf eine LED-Beleuchtung wurde ein Zuschuss in Höhe von 3.463,06 Euro gewährt.

Des Weiteren sind Zuschüsse von insgesamt 16.100,00 Euro zur Förderung einer nachhaltigen Kommunalentwicklung für die Kita IV Otto-Hahn-Straße und die Kita IX Okrifteler Straße eingegangen. Diese Zuschüsse werden insbesondere für den Ausbau und die Fortentwicklung der bestehenden Sozial- und Bildungsinfrastruktur gewährt.

Sonderposten aus Zuweisungen vom Land**11.465.271,99 Euro**

Aus dem Förderprogramm "Aktive Kernbereiche" wurden für die nachstehend genannten Maßnahmen im Berichtszeitraum folgende Zuwendungen vereinnahmt:

Umgestaltung Langgasse	12.770,00
Verfügungsfond	23.230,00
Gaststätte Bahnhof Walldorf	53.505,00
Bahnhof Walldorf	17.635,00
Café Bahnhof Walldorf	12.210,00
Alte Waldenserschule	5.300,00
Evangelisches Gemeindezentrum	32.100,00
Teilabschnitt Farmstraße	1.390,00

Der Schallschutz in der Kita V Heidelberger Straße wurde mit 21.498,02 Euro, das Kinderforum mit 17.200,00 Euro und die Kita XI Nordring mit 340.590,00 Euro aus Regionalfondsmitteln „Kommunalentwicklung“ gefördert. Der Bahnhofsvorplatz in Walldorf wurde mit 250.000,00 Euro und der Spielplatz Bachgasse mit weiteren 17.200,00 Euro bezuschusst.

Sonderposten aus Zuweisungen von Gemeindeverbänden**1.906.254,74 Euro**

Für den ÖPNV-gerechten Ausbau der Verkehrssituation am Bahnhofplatz Walldorf wurden Zuschüsse in Höhe von 742.073,94 Euro verbucht.

Sonderposten aus Zuweisungen vom sonstigen öffentlichen Bereich**87.789,05 Euro**

Im Berichtszeitraum wurde nur die planmäßige Auflösung bereits erhaltener Zuschüsse verbucht.

Sonderposten aus pauschalen Investitionszuweisungen vom Land**380.481,43 Euro**

Mit der Neufassung des Finanzausgleichsgesetzes durch das Land Hessen, ist die allgemeine Investitionspauschale entfallen. Im Jahr 2016 wurden hier die planmäßigen Auflösungen der Zuschüsse verbucht.

Sonderposten aus bed. rückzahlbaren Investitionszuw. v. öffentl. Bereich**2.145.936,10 Euro**

Im Berichtszeitraum wurde nur die planmäßige Auflösung der Zuschüsse aus dem Sonderinvestitionsprogramm verbucht.

Zuschüsse vom nicht öffentlichen Bereich

Bilanzposition	2015	2016	Veränderung absolut
2.1.2 - Zuschüsse vom nicht öffentlichen Bereich	139.664	197.117	57.453

Im Berichtszeitraum wurde eine Stellplatzabgabe in Höhe von 68.400,00 Euro verbucht. Die Verwendung der Stellplatzabgabe ist gemäß § 44 Abs. 2 Satz 1 HBO vorgegeben.

Investitionsbeiträge

Bilanzposition	2015	2016	Veränderung absolut
2.1.3 - Investitionsbeiträge	2.586.474	2.391.196	-195.278

Als bilanzielle Gegenposition zum Infrastrukturvermögen der Stadt werden auf der Passivseite der Bilanz die Erschließungsbeiträge passiviert. Im Berichtsjahr wurden keine Erschließungsbeiträge vereinnahmt.

Sonderposten für den Gebührenaussgleich

Bilanzposition	2015	2016	Veränderung absolut
2.2 - Sonderposten für den Gebührenaussgleich	557.286	757.195	199.909

Überschüsse im Produkt 537.02.00 "Abfallwirtschaft" sind im Zuge der Jahresabschlussarbeiten dem Sonderposten zuzuführen, Fehlbeträge werden mit einer Entnahme aus dem Sonderposten ausgeglichen.

In 2016 war das Produkt "Abfallwirtschaft" mit 199.909,32 Euro überdeckt, so dass eine Zuführung in dieser Höhe verbucht wurde.

	Abfallbeseitigung
Bestand per 31.12.2010	1.428.576,15
Zuführung Produktergebnis 2010 in 2011	322.353,28
Zuführung Produktergebnis 2011 in 2012	139.108,24
Entnahme Produktergebnis 2012	-455.236,29
Entnahme Produktergebnis 2013	-704.226,71
Entnahme Produktergebnis 2014	-500.632,28
Zuführung Produktergebnis 2015	327.343,59
Zuführung Produktergebnis 2016	199.909,32
Bestand per 31.12.2016	757.195,30

Sonderposten für Umlagen

Bilanzposition	2015	2016	Veränderung absolut
2.3 - Sonderposten für Umlagen nach § 37 Abs. 3 FAG	0	0	0

Sonstige Sonderposten

Bilanzposition	2015	2016	Veränderung absolut
2.4 - Sonstige Sonderposten	443.879	670.675	226.797

Das ausgereichte Darlehen zur Förderung des sozialen Wohnungsbaus im Baugebiet Plassage/Lange Äcker in Höhe von 370.000,00 Euro wurde aus Mitteln der vereinnahmten Fehlbelegungsabgabe finanziert. Dieser Betrag reduziert sich um die planmäßige Tilgung des Darlehens durch die Darlehensnehmer und wird im Jahresabschluss in die Bilanzposition 4.8 "Sonstige Verbindlichkeiten" umgebucht.

Im Berichtszeitraum wurde ein weiteres Darlehen zur Förderung des sozialen Wohnungsbaus in Mörfelden im Baugebiet „Am Walldorfer Weg“ gewährt, welches mit einem Teilbetrag in Höhe von 235.000,00 Euro aus Mitteln der vereinnahmten Fehlbelegungsabgabe finanziert wurde. Dieser Teilbetrag reduziert sich um die planmäßige Tilgung des Darlehens durch die Darlehensnehmer und wird im Jahresabschluss in die Bilanzposition 4.8 "Sonstige Verbindlichkeiten" umgebucht.

Für die Kindertagesstätte V Heidelberger Straße konnte eine Spende von 1.000,00 Euro vereinnahmt werden, für das Juz Walldorf sowie das JuKuZ Mörfelden jeweils 400,00 Euro.

Rückstellungen

Bilanzposition	2015	2016	Veränderung absolut
3 - Rückstellungen	13.770.049	16.843.077	3.073.028

Pensionsrückstellungen

Bilanzposition	2015	2016	Veränderung absolut
3.1 - Pensionsrückstellungen und ähnliche Verpflichtungen	13.670.077	14.050.077	380.000

Rückstellungen für Pensionen und Vorruhestandsverpflichtungen werden grundsätzlich nach dem Teilwertverfahren gemäß § 6 a EStG bewertet. Den nach versicherungsmathematischen Grundsätzen ermittelten Teilwerten liegt unter Verwendung der Richttafel 2005 G von Prof. Dr. Klaus Heubeck und gem. § 41 Abs. 6 GemHVO ein Rechnungszinsfuß von 6 v. H. zugrunde.

Nach § 39 Abs.1 Nr. 2 GemHVO sind auch Rückstellungen für Beihilfeverpflichtungen gegenüber Versorgungsempfängern sowie Beamten für die Zeit nach dem Ausscheiden aus dem aktiven Dienst zu bilden. Als Berechnungsgrundlage wurden hierfür geeignete Krankenversicherungstarife zugrunde gelegt. Versicherungsmathematisch wurde aus diesen Tarifen eine zu erwartende Krankenkostenleistung unterstellt und bewertet. Dabei wurde ein Rechnungszinsfuß von 5,5 v.H. angewandt (orientiert an § 6 EStG).

Rückstellungen für Altersteilzeitverpflichtungen wurden nach versicherungsmathematischen Grundsätzen unter Anwendung eines Rechnungszinsfußes von 5,5 v.H. ermittelt.

Verpflichtungen für eingetretene Pensionsfälle	7.840.463,00
Verpflichtungen für Beamte im aktiven Dienst	3.555.095,00
Beihilfeverpflichtung gegenüber Versorgungsempfängern	1.629.786,00
Beihilfeverpflichtung gegenüber Beamten im aktiven Dienst	885.935,00
Verpflichtungen für Altersteilzeit	138.798,00

Ist der nach § 41 Abs. 6 GemHVO anzuwendende Rechnungszinsfuß (6 v.H.) höher als der von der Deutschen Bundesbank bekanntgegebene Abzinsungssatz nach § 253 Abs. 2 HGB, sind die sich daraus ergebenden höheren Rückstellungswerte im Anhang zum Jahresabschluss anzugeben (Hinweis zu § 39 GemHVO Tz. 4, StAnz. 6/2013 S. 222).

Der von der Deutschen Bundesbank bekanntgegebene Abzinsungssatz beträgt 4,01 v.H. zum Stand Dezember 2016 und ist damit niedriger als der Rechnungszinsfuß nach § 41 Abs. 6 GemHVO.

Der auf Basis eines Abzinsungssatzes von 4,01 v.H. berechnete Rückstellungswert für die Pensionsrückstellungen beträgt 14.072.723,00 Euro.

Rückstellungen für Umlageverpflichtungen

Bilanzposition	2015	2016	Veränderung absolut
3.2 - Rückstellung für Finanzausgleich und Steuerschuldverhältnisse	0	2.700.000	2.700.000

Gemäß § 39 Abs. 1 Ziff. 7 GemHVO sind Rückstellungen für erhöhte Umlagen nach dem Finanzausgleichsgesetz (FAG) aufgrund von ungewöhnlich hohen Steuereinnahmen des Haushaltsjahres, die in die Berechnung der Umlagegrundlage einbezogen werden, zu bilden. Aufgrund der erheblichen Mehrerträge bei der Gewerbesteuer wurde im Berichtsjahr eine Zuführung von 2.700.000,00 Euro verbucht.

Rückstellungen für die Rekultivierung und Nachsorge von Abfalldeponien

Bilanzposition	2015	2016	Veränderung absolut
3.3 - Rückstellungen für Rekultivierung von Abfalldeponien	0	0	0

Rückstellungen für die Sanierung von Altlasten

Bilanzposition	2015	2016	Veränderung absolut
3.4 - Rückstellungen für die Sanierung von Altlasten	0	0	0

Sonstige Rückstellungen

Bilanzposition	2015	2016	Veränderung absolut
3.5 - Sonstige Rückstellungen	99.972	93.000	-6.972

Die sonstigen Rückstellungen gliedern sich zum 31. Dezember 2016 wie folgt:

Rückstellungen für anhängige Gerichtsverfahren	18.000,00
Rückstellungen für Rechts- u. Beratungskosten	75.000,00

Die **Rückstellungen für anhängige Gerichtsverfahren** wurden mit 4.245,54 Euro in Anspruch genommen. Drei Klageverfahren wurden abgeschlossen und die restlichen Rückstellungen von 21.979,93 Euro aufgelöst. Für ein Einigungsverfahren wurde eine Zuführung zu den Rückstellungen von insgesamt 5.000,00 Euro notwendig.

Die **Rückstellungen für Rechts- und Beratungskosten** wurden 2016 mit 34.032,88 Euro in Anspruch genommen. Für die ausstehenden Prüfungen durch den Fachbereich Revision des Kreises Groß-Gerau und für verschiedene betriebswirtschaftliche Beratungen durch externe Dienstleister wurden 51.032,88 Euro zugeführt.

Verbindlichkeiten

Bilanzposition	2015	2016	Veränderung absolut
4 - Verbindlichkeiten	88.338.409	80.621.559	-7.716.850

Verbindlichkeiten aus Anleihen

Bilanzposition	2015	2016	Veränderung absolut
4.1 - Anleihen	0	0	0

Verbindlichkeiten aus Investitionskrediten

Bilanzposition	2015	2016	Veränderung absolut
4.2 - Verbindlichkeiten aus Krediten für Investitionen	32.479.821	32.326.428	-153.393

Verbindlichkeiten gegenüber Kreditinstituten

Bilanzposition	2015	2016	Veränderung absolut
4.2.1 - Verbindlichkeiten gegenüber Kreditinstituten	31.276.593	31.161.594	-114.999

Zur Finanzierung der Investitionen im Finanzhaushalt 2016 wurde ein Darlehen in Höhe von 1.407.900,00 Euro aufgenommen.

In den Verbindlichkeiten ist ein Betrag von 1.592.308,41 Euro mit einer Restlaufzeit bis einschließlich einem Jahr enthalten.

Verbindlichkeiten gegenüber öffentlichen Kreditgebern

Bilanzposition	2015	2016	Veränderung absolut
4.2.2 - Verbindlichkeiten gegenüber öffentlichen Kreditgebern	1.203.228	1.164.834	-38.394

Folgende Baumaßnahmen wurden mit Wohnungsbaudarlehen des Landes Hessen finanziert:

- Schubertstraße 29-31
- Heidelberger Straße 4
- Am Hegbach

In den Verbindlichkeiten ist ein Betrag von 38.457,10 Euro mit einer Restlaufzeit bis einschließlich einem Jahr enthalten.

Verbindlichkeiten gegenüber sonstigen Kreditgebern

Bilanzposition	2015	2016	Veränderung absolut
4.2.3 - Verbindlichkeiten gegenüber sonstigen Kreditgebern	0	0	0

Verbindlichkeiten aus Liquiditätskrediten

Bilanzposition	2015	2016	Veränderung absolut
4.3 - Verbindlichkeiten aus Kreditaufnahmen für die Liquiditätssicherung	54.000.000	46.000.000	-8.000.000

Stichtag	Stand
01.01.2012	36.292.954,36
31.12.2012	48.000.000,00
31.12.2013	49.500.000,00
31.12.2014	54.500.000,00
31.12.2015	54.000.000,00
31.12.2016	46.000.000,00

Im Berichtszeitraum konnten die in Anspruch genommenen Kassenkredite um 8 Mio. Euro zurückgeführt werden. Der Zinssatz für Liquiditätskredite bewegte sich in einem Korridor von -0,05 Prozent bis zu 0,25 Prozent.

Im Berichtszeitraum wurden Kassenkredite in Höhe von 20 Mio. Euro, deren Rückzahlung kurzfristig nicht wahrscheinlich erschien und zur Absicherung eines eventuellen Zinsänderungsrisikos, im Rahmen von Umschuldungsmaßnahmen durch Kassenkredite mit möglichst langfristigen Zinsfestschreibungen (10 Jahre) ersetzt. Die Zinssätze bewegen sich zwischen 1,02 bis 1,13 Prozent.

Verbindlichkeiten aus kreditähnlichen Rechtsgeschäften

Bilanzposition	2015	2016	Veränderung absolut
4.4 - Verbindlichkeiten aus kreditähnlichen Rechtsgeschäften	0	0	0

Verbindlichkeiten aus Zuweisungen und Zuschüssen

Bilanzposition	2015	2016	Veränderung absolut
4.5 - Verbindlichkeiten aus Zuweisungen und Zuschüssen, Transferleistungen und Beiträgen	91.946	118.814	26.868

Dieser Betrag beinhaltet vornehmlich noch ausstehende Zahlungen aus Betriebskostenzuschüssen für die katholische Kindertagesstätte St. Marien Mörfelden in Höhe von 39.079,59 Euro und die evangelische Kindertagesstätte in Walldorf in Höhe von 29.399,56 Euro, sowie eine Zuwendung von 5.899,92 Euro an den DRK Ortsverein Walldorf für digitale Melder (Pager) und die Bezuschussung (2. Abschlag) der Modernisierung des evangelischen Gemeindezentrums Walldorf von 32.100,00 Euro.

Verbindlichkeiten aus Lieferungen und Leistungen

Bilanzposition	2015	2016	Veränderung absolut
4.6 - Verbindlichkeiten aus Lieferungen und Leistungen	467.107	910.587	443.480

Bei den Verbindlichkeiten aus Lieferung und Leistung handelt es sich um die Verbuchung von Rechnungen für Leistungen, die in 2016 erbracht wurden, die Zahlungen aber erst in 2017 geleistet wurden, u.a.:

Kletteranlage Alheim Kita 9 Okrifteler Straße	22.003,10
1. Abschlag, Asphalt Schäden Ludwigstraße	19.973,58
Fundamentunterfangung Grenzwand Parkplatz Dalles	14.276,43
Schlusszahl. Lichttrufkomponenten für drei Stationen AHZ Mörfelden	41.656,51
Kompakt Wetterstation Bauhof	10.612,42
Asphaltreparatur Friedrichstraße	11.811,17
Abrechnung Restmüll Dezember 2016	51.864,17
2. Abschlag Bodenbelagsarbeiten Flurzonen AHZ Mörfelden	11.900,00
Heizungs- und Sanitärarbeiten Bahnhof Walldorf	16.308,87
Architektenplanung Leistungsphase 1-3, Feststraße - soz. Wohnungsbau	67.820,44
Abfallgebühren 12/2016 Recyclinghof	88.203,37
Bodenbelagarbeiten Bürgerhaus Gaststätte	13.584,25
Altpapier-Sammlung Rechnung Dezember 2016	11.442,28
Renovierungsarbeiten Kita 9 Okrifteler Straße	28.985,79
2. Abschlag, 3. BA.-Brandschutzertüchtigung AHZ Mörfelden	47.600,00
Bauunterhaltungskosten AHZ Mörfelden	27.312,36

Verbindlichkeiten aus Steuern und steuerähnlichen Abgaben

Bilanzposition	2015	2016	Veränderung absolut
4.7 - Verbindlichkeiten aus Steuern und steuerähnlichen Abgaben	90	0	-90

Hier werden u.a. Grundbesitzabgaben der städtischen Grundstücke, Kraftfahrzeugsteuer und die Verbandsumlage für den ÖPNV verbucht.

Verbindlichkeiten gegenüber verbundenen Unternehmen, Beteiligungen u. Sondervermögen

Bilanzposition	2015	2016	Veränderung absolut
4.8 - Verbindlichkeiten gegenüber verbundenen Unternehmen, Beteiligungen und Sondervermögen	139.326	138.521	-805

Unter dieser Position werden Verbindlichkeiten gegenüber den Stadtwerken Mörfelden-Walldorf eingebucht, die erst in 2017 beglichen werden. Hierbei handelt es sich im Wesentlichen um die Umsatzsteuervorauszahlungen 4. Quartal 2016.

Sonstige Verbindlichkeiten

Bilanzposition	2015	2016	Veränderung absolut
4.9 - Sonstige Verbindlichkeiten	1.160.119	1.127.210	-32.909

Unter den sonstigen Verbindlichkeiten sind u. a. verbucht:

Verbindlichkeiten aus Umsatzsteuer-Vorauszahlung IV. Quartal	50.763,66
Verbindlichkeiten geg. Finanzamt aus Löhnen u. Gehältern	297.783,16
Verbindlichkeiten aus Zusatzversorgung	127.265,74
Verbindlichkeiten aus Mietkautionen	147.609,99
Verbindlichkeiten aus Fehlbelegungsabgabe	35.726,60
Verbindlichkeiten aus Amtshilfeersuchen	227.048,90
Verbindlichkeiten aus Sicherheitsleistungen öffentl. Flächen	71.000,00

Rechnungsabgrenzungsposten

Bilanzposition	2015	2016	Veränderung absolut
5 - Passive Rechnungsabgrenzungsposten	2.841.775	2.986.499	144.724

Als Rechnungsabgrenzungsposten sind auf der Passivseite vor dem Abschlussstichtag erhaltene Einzahlungen auszuweisen, soweit diese Erträge für eine bestimmte Zeit nach diesem Tag darstellen.

Hier werden vornehmlich die vereinnahmten Grabnutzungsgebühren ausgewiesen. Mit Zahlung der Nutzungsgebühr erwirbt der Zahlende das Recht, die Grabstätte über einen bestimmten Zeitraum zu nutzen. Die Gebühr ist anteilig über die Nutzungsdauer ertragswirksam aufzulösen.

4 Sonstige Angaben

4.1 Rechtliche und wirtschaftliche Grundlagen

Die Stadt Mörfelden-Walldorf ist durch den Zusammenschluss der ehemals selbstständigen Städte Mörfelden und Walldorf am 1. Januar 1977 entstanden. Bedingt durch Eingemeindungsbegehren der Stadt Frankfurt/Main, entschlossen sich beide Stadtverordnetenversammlungen am 28. Februar 1974 für einen Zusammenschluss und damit für eine gemeinsame Eigenständigkeit.

Im Gesetz zur Neugliederung des Landkreises Groß-Gerau war zunächst der Stadtname "Waldfelden" vorgesehen. Daraufhin beauftragte die Stadtverordnetenversammlung der neu gebildeten Stadt den Magistrat, bei der Hessischen Landesregierung die Änderung des Stadtnamens in "Mörfelden-Walldorf" zu beantragen. Die Landesregierung entsprach diesem Antrag und legte mit Wirkung vom 1. Januar 1978 den Stadtnamen "Mörfelden-Walldorf" fest.

Die Rechtsstellung der Stadt Mörfelden-Walldorf ergibt sich aus der Hessischen Gemeindeordnung vom 25. Februar 1952 (GVBl. S 11), in der Fassung vom 1. April 2005 (GVBl. I S. 142).

Die Stadt Mörfelden-Walldorf ist eine kreisangehörige Gebietskörperschaft mit Stadtrecht im Kreis Groß-Gerau. Als Gebietskörperschaft verwaltet sie ihr Gebiet nach den Grundsätzen der gemeindlichen Selbstverwaltung.

Die Aufsichtsbehörde ist der Landrat des Kreises Groß-Gerau. Die obere Aufsichtsbehörde ist das Regierungspräsidium des Regierungsbezirks Darmstadt. Die oberste Aufsichtsbehörde ist der Minister des Innern und für Sport des Landes Hessen.

Der Hauptsitz der Stadtverwaltung befindet sich im Rathaus Mörfelden, Westendstraße 8, 64546 Mörfelden-Walldorf. Weitere Verwaltungsstellen befinden sich in der Flughafenstraße 37 und in der Langener Straße 4.

Gemäß § 6 der Hessischen Gemeindeordnung (HGO) hat die Stadtverordnetenversammlung der Stadt Mörfelden-Walldorf am 30. Mai 2006 die Hauptsatzung der Stadt Mörfelden-Walldorf beschlossen. Die Satzung wurde letztmals am 26. April 2016 geändert.

Die amtliche Einwohnerzahl zum 31. Dezember 2015 betrug 33.623 (Die Einwohnerzahlen zum Stichtag 31.12.2016 des Statistischen Landesamtes werden voraussichtlich erst Anfang 2018 bereitgestellt).

Die Gemarkungsfläche beträgt 4.416 ha.

4.2 Organe und Vertretungsbefugnis

Die Bürgerinnen und Bürger der Stadt Mörfelden-Walldorf nehmen durch die Wahl der Stadtverordnetenversammlung und der/des Bürgermeisterin/s, durch Bürgerentscheide sowie durch Berufung als sachkundige Bürger/innen in Kommissionen, Beiräten und Arbeitsgruppen des Magistrats an der Verwaltung der Stadt teil.

Die Stadtverordnetenversammlung ist das oberste Organ der Stadt Mörfelden-Walldorf. Die Zahl der Stadtverordneten in der Stadtverordnetenversammlung der Stadt Mörfelden-Walldorf beträgt nach § 38 HGO für die Städte bis zu 50.000 Einwohner/innen 45 Mitglieder. Diese verteilen sich in der Wahlzeit 2011 bis 2016 wie folgt:

SPD-Fraktion:	16	Mitglieder
CDU-Fraktion:	12	Mitglieder
Fraktion Bündnis 90/Die Grünen:	11	Mitglieder
DKP/LL-Fraktion:	5	Mitglieder
FDP-Fraktion:	1	Mitglied

Aufgrund der Neuwahlen der Stadtverordnetenversammlung am 6. März 2016 ergab sich nachstehende Sitzverteilung:

SPD-Fraktion:	12	Mitglieder
Freie Wähler:	10	Mitglieder
CDU-Fraktion:	9	Mitglieder
DKP/LL-Fraktion:	6	Mitglieder
Fraktion Bündnis 90/Die Grünen:	5	Mitglieder
FDP-Fraktion:	3	Mitglieder

Die Mitglieder der Stadtverordnetenversammlung in der Wahlzeit 2011 bis 2016 sind im Folgenden genannt:

Stadtverordnetenvorsteher

Werner Schmidt

Stadtverordnete

Hans Joachim Vorndran

stv. Stadtverordnetenvorsteher

Roger Fischbach

Bernfried Lupus

stv. Stadtverordnetenvorsteher

Steffen Ueberschär

Walter Klement

Sabine Bishop-Klaus

Corinna Geiß

Dorothea Becker

Baldur Schmitt

Matthias Moser

Alexander Best

Giuseppe Italiano

Fabian Herzberger

Devrim Arslan

Manuel Salvador Da Silva Campos

Bernd Körner

Karsten Groß
Siegfried Burghardt
Günter Schork (verstorben 8. März 2016)
Marlene Groß
Andreas Feistel
Klaus Gohlke
Kirsten Schork
Bernd Spaltmann
Barbara Burghardt
Gerhard Loos
Jan Körner
Andrea Winkler
Elke Cezanne
Dr. Richard Lehner
Bernd Kunz
Kim Julie Cezanne
Ralph-Helmut Graul
Katharina Kunz
Bernhard Kinkel
Norma Trarbach
Josef Ban
Andrea Pons
Gerd Schulmeyer
Erich Schaffner
Thomas Winkler
Dietmar Treber
Carola Freitag
Volker Arndt

stv. Stadtverordnetenvorsteher

stv. Stadtverordnetenvorsteherin

Aufgrund der Neuwahl der Stadtverordnetenversammlung am 6. März 2016 ergab sich nachstehende Zusammensetzung in der Wahlzeit 2016 bis 2021:

Stadtverordnetenvorsteher

Werner Schmidt

Stadtverordnete

Hans Joachim Vorndran
Alexander Best
Manuel Da Silva Campos
Bernfried Lupus
Steffen Ueberschär
Sabine Bishop-Klaus
Corinna Geiß
Roger Fischbach
Gabriele Rieken
Walter Klement

stv. Stadtverordnetenvorsteher

Giuseppe Italiano	
Christian Schmauß	stv. Stadtverordnetenvorsteher
Burkhard Ziegler	
Dennis Schulmeyer	
Christian Buchholtz	
Eva Schmitz	
Falk Fleischer	
Frederic Krahn	
Frank Cezanne	
Joachim Rommel	
Claudia Dembick	
Jan Körner	
Karsten Groß	
Kirsten Schork	
Siegfried Burghardt	stv. Stadtverordnetenvorsteher
Bernd Körner	
Juliano Ament	
Nicolas Gramtz	
Marlene Groß	
Bernd Spaltmann bis 16.08.2016	
Sebastian Hirsch ab 16.08.2016	
Gerd Schulmeyer	
Dietmar Treber	
Gelincik Tuzcu	stv. Stadtverordnetenvorsteherin
Volker Arndt	
Thomas Wilker	
Simona Sergi	
Andrea Winkler	
Christina Jung	stv. Stadtverordnetenvorsteherin
Dr. Richard Lehner	
Katharina Kunz	
Andrea Pons	
Carsten Röcken	
Brian Röcken	
Carola Freitag	stv. Stadtverordnetenvorsteherin

Persönliche Kopie für:
 Pietsch
 Pietsch, Gerrit
 Mörfelden-Walldorf

Die Stadtverordnetenversammlung beschließt über die wichtigen Angelegenheiten der Stadt. Sie kann die Beschlussfassung über bestimmte Angelegenheiten oder bestimmte Arten von Angelegenheiten auf den Magistrat oder einen der Ausschüsse übertragen. Dies gilt nicht für die in § 51 HGO aufgeführten ausschließlichen Zuständigkeiten der Stadtverordnetenversammlung.

Die Stadtverordnetenversammlung hat in der Wahlzeit 2011 bis 2016 zur Vorbereitung ihrer Beschlüsse folgende Ausschüsse aus ihrer Mitte gebildet:

1. Haupt- und Finanzausschuss

2. Planungs- und Bauausschuss
3. Sozial-, Kultur- und Vereinausschuss
4. Ausschuss für Umwelt, Ver- und Entsorgung, gegen Flughafenerweiterung

Aufgrund der Neuwahl der Stadtverordnetenversammlung am 6. März 2016 wurden für die Wahlzeit 2016 bis 2021 folgende Ausschüsse gebildet:

1. Haupt- und Finanzausschuss
2. Planungs-, Bau- und Umweltausschuss
3. Sozial-, Kultur-, Integrations- und Vereinausschuss

Die Stadtverordnetenversammlung überwacht die gesamte Verwaltung der Stadt und die Geschäftsführung des Magistrats.

Der Magistrat hat die Stadtverordnetenversammlung über die wichtigen Verwaltungsangelegenheiten zu unterrichten und ihr wichtige Anordnungen der Aufsichtsbehörde mitzuteilen. Der Magistrat bestand aus dem hauptamtlichen Bürgermeister, dem hauptamtlichen Ersten Stadtrat und weiteren zwölf ehrenamtlichen Stadträten/innen. Durch die 5. Artikelsatzung zur Änderung der Hauptsatzung des Stadt Mörfelden-Walldorf reduziert sich die Anzahl der ehrenamtlichen Stadträten/innen auf zehn.

Die Mitglieder des Magistrats waren bis zum 9. Mai 2016:

Bürgermeister

Heinz-Peter Becker

Magistratsmitglieder

Franz-Rudolf Urhahn

Kurt Best

Georg Germann

Gabriele Rieken

Ilona Wenz

Ursula Hausladen

Manfred Rutsch

Nikolaus Schwarz

Thomas Winkler

Christina Jung

Katharina Raiß

Alfred Jakob Arndt

Hauptamtlicher Erster Stadtrat

Ab dem 10. Mai 2016 setzt sich der Magistrat aus folgenden Mitgliedern zusammen:

Bürgermeister

Heinz-Peter Becker

Magistratsmitglieder

Kurt Best

Ilona Wenz

Georg Germann

Sophie Schmauß

Timo Stöhr

Nikolaus Schwarz

Ursula Hausladen

Alfred Jakob Arndt

Thomas Winkler

Steffen Seinsche

Der Bürgermeister wird von den Bürgerinnen und Bürgern der Stadt direkt gewählt. Seine Amtszeit beträgt sechs Jahre und endet in 2019.

Die ehrenamtlichen Stadträte und Stadträtinnen werden von der Stadtverordnetenversammlung für die Wahlzeit der Stadtverordnetenversammlung gewählt.

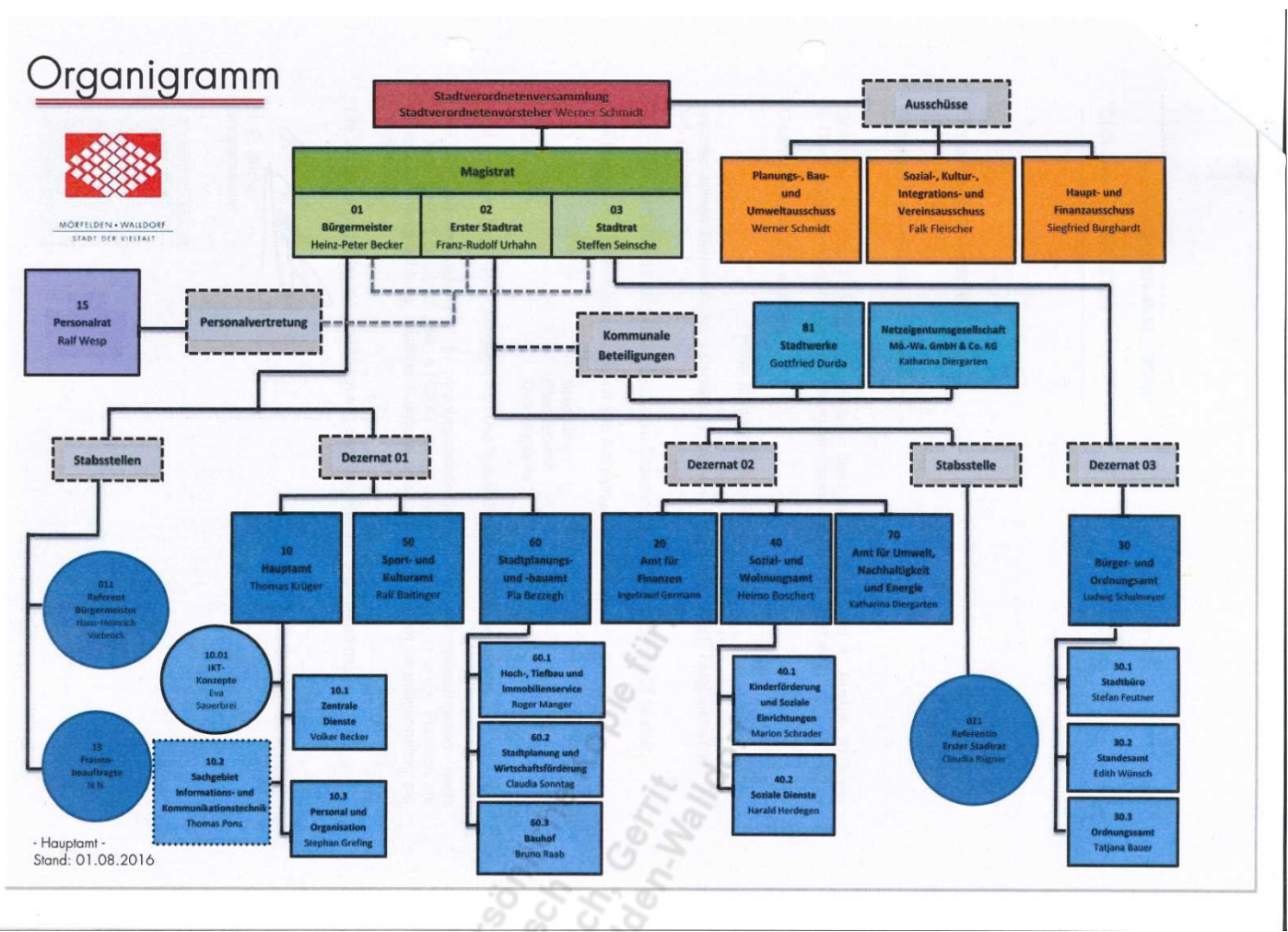
Der Erste Stadtrat ist der allgemeine Vertreter des Bürgermeisters. Er wird von der Stadtverordnetenversammlung auf sechs Jahre gewählt. Die Amtszeit des Ersten Stadtrats endet ebenfalls in 2019.

Durch die Abstimmungen der Stadtverordnetenversammlung vom 17. Mai 2016 und 14. Dezember 2016 wurde jeweils mit 2/3-Mehrheit die vorzeitige Abberufung des hauptamtlichen Ersten Stadtrats Franz-Rudolf Urhahn gemäß § 76 Abs. 1 HGO beschlossen. Die Abberufung trat am 14. Dezember 2016 in Kraft. Neuwahlen sind in 2017 vorgesehen.

Der Magistrat ist die Verwaltungsbehörde der Stadt. Er besorgt nach den Beschlüssen der Stadtverordnetenversammlung im Rahmen der bereitgestellten Mittel die laufende Verwaltung der Stadt Mörfelden-Walldorf. Der Magistrat vertritt die Stadt.

Der Bürgermeister bereitet die Beschlüsse des Magistrats vor und führt sie aus. Er leitet und beaufsichtigt den Geschäftsgang der gesamten Verwaltung und sorgt für einen geregelten Ablauf der Verwaltungsgeschäfte.

4.3 Organigramm der Stadtverwaltung



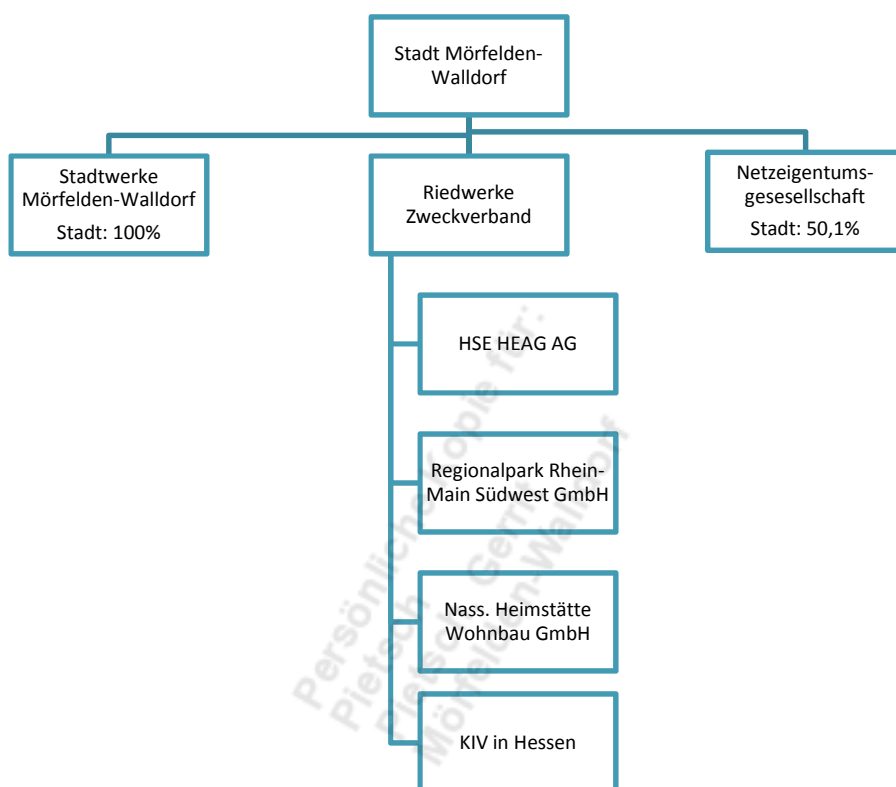
4.4 Beteiligungen

Unter den Beteiligungen sind folgende verbundene Unternehmen bzw. rechtlich unselbstständige Eigenbetriebe (Sondervermögen) erfasst:

Name und Sitz des Unternehmens	Beteiligungsquote Stadt	Bilanzwert zum 31.12.2016	Stammkapital 31.12.2016	Eigenkapital 31.12.2016	Jahresergebnis 2016
	(in %)	(in TEUR)			
Stadtwerke Mörfelden-Walldorf	100	Der Jahresabschluss 2016 liegt noch nicht vor			
Netzeigentums-Gesellschaft Mörfelden-Walldorf GmbH & Co. KG	50,1	4.093	7.799	8.414	615

Darüber hinaus ist die Stadt Mörfelden-Walldorf an folgenden Unternehmen beteiligt:

Name und Sitz des Unternehmens	Beteiligungsquote Stadt	Bilanzwert zum 31.12.2016	Stammkapital 31.12.2016	Eigenkapital 31.12.2016	Jahresergebnis 2016
	(in %)	(in TEUR)			
Regionalpark Rhein-Main Süd-West GmbH	7,14	5	88	664	198
Nass.Heimstätte	0,01	32	109.861	495.808	29.432



Ferner ist die Stadt Mörfelden-Walldorf an der Kommunalen Informationsverarbeitung in Hessen (KIV) – Körperschaft des öffentlichen Rechts – in Form einer Mitgliedschaft beteiligt. Der Bürgermeister vertritt die Stadt Mörfelden-Walldorf in der Verbandsversammlung, als dessen Vertreter wurde der Leiter des Hauptamtes, Thomas Krüger, benannt.

Gemäß Schreiben der KIV in Hessen vom 11. Dezember 2006 ist von einer Bilanzierung des anteiligen Eigenkapitals als Beteiligung aufgrund der erforderlichen Notwendigkeit zur Abwertung wegen einer dauernden Wertminderung aufgrund erheblicher Verbindlichkeiten, abzusehen.

Weitere Beteiligungen sind unter Ziffer 1.3.3 (Beteiligungen) und 1.3.6 (Sonstige Ausleihungen) erläutert.

4.5 Mitarbeiterinnen und Mitarbeiter

Am 31. Dezember 2016 waren bei der Stadt Mörfelden-Walldorf beschäftigt:

	gemäß Stellenplan			Anzahl Mitarbeiter/innen
	31.12.2014	31.12.2015	31.12.2016	31.12.2016
Beamte	14	14	13	13
Arbeitnehmer/innen	405	395	385	542
dav. Auszubildende	6	6	6	6
dav. Praktikanten KITAS	9	9	8	8
dav. Praktikanten Verwaltung	0	0	1	1

Zum 15. August 2016 nahm eine neue Auszubildende ihre Ausbildung bei der Stadt Mörfelden-Walldorf für den Beruf der Verwaltungsfachangestellten auf.

4.6 Steuerliche Verhältnisse

Die Stadtverwaltung ist steuerrechtlich eine juristische Person des öffentlichen Rechts und daher grundsätzlich als solche nicht steuerpflichtig. Ausnahmen stellen jene Bereiche dar, in denen juristische Personen des öffentlichen Rechts gewerbliche Aufgaben wahrnehmen.

Umsatzsteuerrechtlich sind juristische Personen des öffentlichen Rechts in Anlehnung an § 1 (1) Nr. 6 Körperschaftsteuergesetz (KStG) und § 4 KStG mit ihren Betrieben gewerblicher Art voll umsatzsteuerbar. Als Betriebe gewerblicher Art geführt werden bei der Stadt Mörfelden-Walldorf:

- Stadtwerke mit dem Bereich Wasser (7% USt.)
- Stromverkauf aus Fotovoltaikanlagen (19% USt.)
- Stromverkauf aus Blockheizkraftwerken (19% USt.)
- Waldschwimmbad (7% USt.)
- Kiosk Waldschwimmbad, Parkgebühren (19% USt.)
- Badesees (7% USt.)
- Kiosk Badesees, Parkgebühren (19% USt.)
- Gaststätte Bürgerhaus (19% USt.)
- Gaststätte Waldenserhof (19% USt.)
- Gaststätte Goldener Apfel (19% USt.)
- Pachterträge Bahnhof/Bahnhofsumfeld Walldorf (19% USt.)
- Veranstaltungen (19% USt.)
- Erträge aus der Vermietung von Räumlichkeiten im Bürgerhaus und Stadthalle unterliegen nur insoweit der Umsatzsteuerpflicht, als diese gewerblich vermietet werden.

Gemäß § 18 Abs. 2 Satz 2 Umsatzsteuergesetz (UStG) ist die Stadt Mörfelden-Walldorf zur Abgabe einer monatlichen Umsatzsteuervoranmeldung sowie der Umsatzsteuererklärung für das Kalenderjahr verpflichtet. Die Stadt Mörfelden-Walldorf wird beim Finanzamt Darmstadt unter der Steuernummer 007 2260 0782 geführt.

4.7 Haftungsverhältnisse

Gemäß der Bürgschaftserklärung vom 8. Dezember 2010, hat die Stadt Mörfelden-Walldorf gegenüber der Groß-Gerauer Volksbank eG, jetzt Volksbank Südhessen-Darmstadt eG, eine selbstschuld-

nerische Bürgschaft von 3 Mio. Euro zugunsten der Projektentwicklungsgesellschaft für das Baugebiet „Walldorfer Weg“ zur Erlangung von Kommunalkreditkonditionen für das Treuhandkonto, übernommen. Das Darlehen valutiert zum Bilanzstichtag mit 834,08 Euro.

Nach § 104 Abs. 4 HGO war für dieses Rechtsgeschäft eine Genehmigung der Aufsichtsbehörde nicht erforderlich.

4.8 Sonstige finanzielle Verpflichtungen

Gemäß § 50 Abs. 2 Ziff. 5 GemHVO, sind in der Anlage der Bilanz jene Sachverhalte anzugeben, aus denen sich finanzielle Verpflichtungen ergeben können.

Nachstehend sind die wesentlichen finanziellen Verpflichtungen aus Verträgen angegeben:

Vertragsgegenstand	jährl. Verpflichtung	Gesamtverpflichtung f. Restlaufzeit am 31.12.2016	Vertragslaufzeit	Kündigungsfrist
Kraftfahrzeugversicherung	47.300	47.300	12 Monate	3 Monate
GVV Haftpflichtversicherung	102.900	102.900	12 Monate	3 Monate
Eigenschadenversicherung	20.600	20.600	12 Monate	3 Monate
Gebäudeversicherungen	120.000	120.000	12 Monate	3 Monate
Vertrag Kreis Groß-Gerau „Schulsozialarbeit“	52.500	52.500	12 Monate	12 Monate
Verträge Kirchengemeinden „Kinderbetreuung“	690.000	690.000	12 Monate	6 Monate
Jugend- und Drogenberatungsstelle Mörfelden-Walldorf	80.975	80.975	12 Monate	12 Monate
Straßenbeleuchtungsvertrag	400.000	4.800.000	15 Jahre bis 31.12.2028	nicht vorzeitig kündbar
Miet- u. Servicevertrag Kopierer u. Drucker	75.521	200.866	39 Monate bis 30.09.2019	3 Monate
Miet- u. Servicevertrag Abfallgefäße	88.000	./.	bis 31.12.2016	nicht vorzeitig kündbar
Entsorgungsvertrag Altpapiersammlung	140.000	./.	bis 31.12.2016	12 Monate
Entsorgungsvertrag Rest-/Bio-Sperrmüll	880.000	./.	bis 31.12.2016	12 Monate
Pachtverträge Land Hessen über Sportflächen	29.330	553.679	10-25 Jahre	6 Monate

Mietvertrag Musikschule	18.972	44.268	10 Jahre bis 30.04.2019	6 Monate
Wärmeliefervertrag KBH	27.600	215.200	15 Jahre	9 Monate
Wärmeliefervertrag Schwarzwaldstraße	./.	wird auf Mieter umgelegt	15 Jahre	nicht vorzeitig kündbar
Betreuungsvertrag „Am Walldorfer Weg“	./.	./.	bis 13.09.2020	Verlängerungsoption 10 Jahre
Leasingvertrag EDV-Hardware	74.738	68.510	01.12.2013 bis 30.11.2017	./.
Leasingvertrag Daten-Speichersysteme incl. Switche	27.542	39.018	01.06.2013 bis 31.05.2018	./.
Leasingvertrag Aktive Netzwerkkomponenten	24.190	46.363	01.12.2013 bis 30.11.2018	./.
356 Lizenzen MS-Standard	102.536	./.	bis 11/2016	./.
ÖR-Vereinbarung Betrieb Wertstoffhof	150.000	1.326.000	10 Jahre bis 28.02.2024	6 Monate zum 31.12.2019 bzw. 31.12.2021
Leasing PC's u. Notebooks	78.628	72.075	bis 30.11.2017	./.
Wärme- u. Stromliefervertrag BGH Mörfelden	39.300	510.900	bis 31.12.2030	9 Monate

4.9 Übersicht über die in das Folgejahr übertragenen Haushaltsermächtigungen

Die Übertragung von Haushaltsermächtigungen in das Folgejahr erfolgte auf Grundlage der durch die Stadtverordnetenversammlung beschlossenen Budgetierungsrichtlinien 2016 (als Bestandteil des Haushaltsplans 2016, beschlossen am 15. Dezember 2015).

Im Gegensatz zur Kameralistik belasten Übertragungen von Haushaltsermächtigungen bei einer Inanspruchnahme das neue und nicht das alte Wirtschaftsjahr. Die Übertragung erfolgt buchungstechnisch auf eigens eingerichteten Planvortragskonten. Diese erhöhen das Budgetvolumen des neuen Wirtschaftsjahres.

4.9.1 Übertragung von 2015 nach 2016

Investitionen 2.486.885,00

4.9.2 Übertragung von 2016 nach 2017

Ergebnishaushalt (Events)	1.500,00
Investitionen	2.320.847,00

4.10 Inanspruchnahme von Kreditermächtigungen

Mit Beschluss der Stadtverordnetenversammlung vom 15. Dezember 2015 über die Haushaltssatzung für das Haushaltsjahr 2016 wurde der Gesamtbetrag der Kredite zur Finanzierung von Investitionsfördermaßnahmen auf 1.407.900,00 Euro festgesetzt.

Mit Verabschiedung des 1. Nachtragshaushalts 2016 am 10. November 2016 wurden zur Finanzierung der Planungskosten des Bauvorhabens "Festplatz Mörfelden" die Kredite um 33.180,00 Euro auf insgesamt 1.441.080,00 Euro erhöht. Hierbei handelte es sich um Kredite im Rahmen des Kommunalinvestitionsprogramms (KIP).

In 2016 wurden Investitionskredite mit einem Gesamtvolumen von 1.407.900,00 Euro aufgenommen.

Persönliche Kopie für:
Pietsch
Pietsch, Gerrit
Mörfelden-Walldorf