


Jahresabschluss 2017



MÖRFELDEN ♦ WALLDORF

STADT DER VIELFALT

Inhaltsverzeichnis

	Seite
Vermögensrechnung (Bilanz)	1
Ergebnisrechnung	5
Finanzrechnung	7
Ein-/Auszahlungen aus fremden Finanzmitteln	9
Anlagenspiegel	11
Forderungsspiegel	13
Rückstellungsspiegel	15
Verbindlichkeitenspiegel	17
Übertragung von Haushaltsresten	19
Investitionsbericht	27
Lage- und Rechenschaftsbericht	43
Teilergebnis- und –finanzrechnungen	119
Anhang zum Jahresabschluss	257

Persönliche Kopie für:
Pietsch
Pietsch, Gerrit
Mörfelden-Walldorf

Jahresabschluss 2017

Vermögensrechnung (Bilanz) zum 31. Dezember 2017

Stadt Mörfelden-Walldorf

Nr.	Bezeichnung	Ergebnis 2017	Ergebnis 2016	Nr.	Bezeichnung	Ergebnis 2017	Ergebnis 2016
	Aktiva				Passiva		
01				40			
02	1 Anlagevermögen	122.738.463,81	122.027.470,97	41	1 Eigenkapital	19.527.333,54	14.878.029,89
03	- frei -			42	1.1 Netto-Position	36.082.105,36	36.082.105,36
04	- frei -			43	1.2 Rücklagen, Sonderrücklagen, Stiftungskapital	1.489.316,58	1.435.817,44
05	1.1 Immaterielle Vermögensgegenstände	4.075.801,75	3.852.901,15	44	1.2.1 Rückl.a.Übersch.d.ordentl. Ergebnisses		
06	1.1.1 Konzessionen, Lizenzen u. ähnl.Rechte	14.431,02	29.620,05	45	1.2.2 Rückl.a.Übersch.d.aufserord.Ergebnisses	1.242.546,45	1.198.081,48
07	1.1.2 gel. Investzuw. und -zuschüsse	4.061.370,73	3.823.281,10	46	1.2.3 Sonderrücklagen		
08	1.1.3 gel./Anz.auf immaterielle Verm.Gegenstände			46A	davon: Sonderrücklagen		
09	1.2 Sachanlagen	102.433.030,14	101.232.692,64	46B	davon: Vortragswerte alte zweckgebundene Rücklagen		
10	1.2.1 Grundstücke, grdstgl. Rechte	34.829.232,94	34.725.394,26	46C	davon: Vortragswerte alte Sonderrücklagen		
11	1.2.2 Bauten einschl. Bauten auf fremden Grundstück	39.041.561,85	39.262.061,32	46D	davon: Vortragswerte alte sonstige Sonderrücklagen		
12	1.2.3 Sachanl. im Gemeingeb., Infrastrukturverm.	20.392.091,66	21.013.838,57	48	1.2.4 Stiftungskapital	246.770,13	237.735,96
13	1.2.4 Anlagen und Maschinen z. Leistungserstellung	866.376,94	793.078,81	50	1.3 Ergebnisverwendung	-18.044.088,40	-22.639.892,91
14	1.2.5 andere Anl., Betriebs- u. Geschäftsausstattung	4.277.838,20	3.791.508,30	51	1.3.1 Ergebnisvortrag	-18.044.088,40	-22.639.892,91
15	1.2.6 gel. Anzahlungen und Anlagen im Bau	3.025.928,55	1.646.811,38	52	1.3.1.1 Ordentliche Ergebnisse aus Vorjahren	-18.044.088,40	-22.639.892,91
16	1.3 Finanzanlagen	16.229.631,92	16.941.877,18	53	1.3.1.2 Außerordentl. Ergebnisse aus Vorjahren		
17	1.3.1 Anteile an verbundenen Unternehmen	7.914.065,51	7.914.065,51	54	1.3.2 Jahresüberschuss/Jahresfehlbetrag		
18	1.3.2 Ausleihungen an verbundene Unternehmen	7.404.244,33	8.151.977,01	55	1.3.2.1 Ord. Jahresüberschuss/Jahresfehlbetrag		
19	1.3.3 Beteiligungen	314.148,79	314.148,79	56	1.3.2.2 Außerord. Jahresüberschuss/Jahresfehlbetrag		
20	1.3.4 Ausleih. an Untern., m.d.e.Bet.-Verh. besteht			57	2 Sonderposten	20.337.650,15	20.190.362,87
21	1.3.5 Wertpapiere des Anlagevermögens	538.571,84	503.416,67	58	2.1 Sonderp.f.erh.Inv.Zuw., -zusch. u. -beiträge	18.542.017,24	18.762.492,40
22	1.3.6 Sonstige Ausleihungen (sonst.Finanzanlagen)	58.601,45	58.269,20	59	2.1.1 Zuweisungen vom öffentlichen Bereich	16.162.877,11	16.174.179,15
22A	1.4 Sparkassenrechtliche Sonderbeziehungen			60	2.1.2 Zuschüsse vom nicht. öffentl. Bereich	186.250,60	197.117,10
23	2 Umlaufvermögen	17.585.196,64	13.416.871,07	61	2.1.3 Investitionsbeiträge	2.192.889,53	2.391.196,15

Jahresabschluss 2017

Vermögensrechnung (Bilanz) zum 31. Dezember 2017

Stadt Mörfelden-Walldorf

Nr.	Bezeichnung	Ergebnis 2017	Ergebnis 2016	Nr.	Bezeichnung	Ergebnis 2017	Ergebnis 2016
24	2.1 Vorräte einschl. Roh-, Hilfs- u. Betriebsstoffe	23.893,89	33.390,34	62	2.2 Sonderposten für den Gebührenaussgleich	1.127.857,97	757.195,30
25	2.2 Fertige u. unfertige Erzeugn., Leistg. u. Waren			62A	2.3 Sonderposten für Umlagen nach § 50 Abs. 3 FAG		
26	2.3 Forderungen und sonstige Vermögensgegenst.	6.334.928,37	6.554.606,01	62B	2.4 Sonstige Sonderposten	667.774,94	670.675,17
27	2.3.1 F.a.Zuw., Zusch., Transf.L., Inv.Zuw., Zusch. Beitr	2.870.260,40	3.547.696,32	63	3 Rückstellungen	21.612.676,71	16.843.077,00
28	2.3.2 Forderungen aus Steuern u. steuerähnli. Abgaben, Umlagen	2.490.025,97	1.731.212,30	64	3.1 Rückstellung für Pensionen u. ähnl. Verpflicht.	15.017.171,71	14.050.077,00
29	2.3.3 Forderungen aus Lieferungen und Leistungen	258.305,71	441.176,43	65	3.2 Rückst.f. Umlageverpflichtung nach FAG	6.200.000,00	2.700.000,00
30	2.3.4 F. geg. verb. Untern. u. Untern. m. Bet. V., und SV.	298.635,72	567.263,99	66	3.3 Rückst.f. d. Rekultivierung u. Nachs. Abfalldep.		
31	2.3.5 Sonstige Vermögensgegenstände	417.700,57	267.256,97	67	3.4 Rückst.f. d. Sanierung von Altlasten		
32	2.3.6 Wertpapiere des Umlaufvermögens			68	3.5 Sonstige Rückstellungen	395.505,00	93.000,00
33	2.4 Flüssige Mittel	11.226.374,38	6.828.874,72	69	4 Verbindlichkeiten	75.789.141,11	80.621.559,10
34	3 Rechnungsabgrenzungsposten	72.426,26	75.185,42	70	4.1 Verbindlichkeiten aus Anleihen		
36	4 Nicht durch Eigenkapital gedeckter Fehlbetrag			70A	davon: mit einer Restlaufzeit bis einschließlich einem Jahr		
				70B	davon: mit einer Restlaufzeit größer einem Jahr		
				71	4.2 Verbindlichkeiten a. Kreditaufnahmen f. Investitionen und Inv.fördermaßnah.	33.812.045,72	32.326.427,87
				71A	davon: Vortragswerte alte Vermögensgliederung		
				71B	davon: mit einer Restlaufzeit bis einschließlich einem Jahr	1.802.396,33	1.630.765,51
				71C	davon: mit einer Restlaufzeit größer einem Jahr	32.009.649,39	30.695.662,36
				72	4.2.1 Verbindlichk.g. Kreditinstituten	32.685.669,04	31.161.594,09
				72A	davon: Vortragswerte alte Vermögensgliederung		
				72B	davon: mit einer Restlaufzeit bis einschließlich einem Jahr	1.763.874,43	1.592.308,41
				72C	davon: mit einer Restlaufzeit größer einem Jahr	30.921.794,61	29.569.285,68
				73	4.2.2 Verbindlichk.g. öffentl. Kreditgebern	1.126.376,68	1.164.833,78
				73A	davon: Vortragswerte alte Vermögensgliederung		
				73B	davon: mit einer Restlaufzeit bis einschließlich einem Jahr	38.521,90	38.457,10

Jahresabschluss 2017

Vermögensrechnung (Bilanz) zum 31. Dezember 2017

Stadt Mörfelden-Walldorf

Nr.	Bezeichnung	Ergebnis 2017	Ergebnis 2016	Nr.	Bezeichnung	Ergebnis 2017	Ergebnis 2016
	davon: mit einer Restlaufzeit größer einem Jahr			73C		1.087.854,78	1.126.376,68
	4.2.3 Verbindlichkeiten gg. sonstigen Kreditgebern			74			
	davon: Vortragswerte alte Vermögensgliederung			74A			
	davon: mit einer Restlaufzeit bis einschließlich einem Jahr			74B			
	davon: mit einer Restlaufzeit größer einem Jahr			74C			
	4.3 Verbindlichkeiten a. Kreditaufnahmen f. d. Liquiditätssicherung	40.000.000,00		74D		40.000.000,00	46.000.000,00
	davon: gegenüber Kreditinstituten			74E		40.000.000,00	46.000.000,00
	davon: gegenüber öffentlichen Kreditgebern			74F			
	davon: gegenüber sonstigen Kreditgebern			74G			
	4.4 Verbindlichk.a.kreditähnl.Rechtsgeschäften			75			
	4.5 Verb.a.Zuw.u.Zusch.,Transf.L.u.Inv.Zuw.,Zusch.	30.869,89		76		30.869,89	118.814,06
	4.6 Verb. aus Lieferungen und Leistungen	820.769,86		77		820.769,86	910.586,53
	4.7 Verb.aus Steuern u.steuerähnl.Abgaben	267,00		78		267,00	
	4.8 Verb.g.verb.Untern.u.g.Untern.m.Bet.V.u.SV	26.030,93		79		26.030,93	138.520,96
	davon: Vortragswerte alte Vermögensgliederung			79A		26.030,93	138.520,96
	4.8.1 Verb. aus Kreditaufnahmen für Investitionen			79B			
	4.8.2 Verb. aus Kreditaufnahmen für Liquiditätssicherung			79C			
	4.8.3 Verb. aus Lieferungen + Leistungen, Steuern usw.			79D			
	4.9 Sonstige Verbindlichkeiten	1.099.157,71		80		1.099.157,71	1.127.209,68
	5 Rechnungsabgrenzungsposten	3.129.285,20		81		3.129.285,20	2.986.498,60
37	Summe Aktiva	140.396.086,71	135.519.527,46	83	Summe Passiva	140.396.086,71	135.519.527,46

Persönliche Kopie für:
Pietsch
Pietsch, Gerrit
Mörfelden-Walldorf

Jahresabschluss 2017

Ergebnisrechnung						
Stadt Mörfelden-Walldorf						
Nr.	Konten	Bezeichnung	Ergebnis des Vorjahres 2016	Fortg.Ansatz des HHjahres 2017	Ergebnis des HHjahres 2017	Vergl. fortgeschr. Ansatz ./Ergebnis HHJ 2017
01	50	Privatrechtliche Leistungsentgelte	-2.398.309,58	-2.114.628,00	-2.143.218,50	28.590,50
02	51	Öffentlich-rechtliche Leistungsentgelte	-6.821.551,93	-7.129.586,00	-7.067.844,18	-61.741,82
03	548-549	Kostenersatzleistungen und -erstattungen	-1.153.238,93	-1.194.787,00	-1.421.052,16	226.265,16
04	52	Bestandsveränderungen und aktivierte Eigenleistungen	-324.721,28	-65.000,00	-353.748,68	288.748,68
05	55	Steuern und steuerähnliche Erträge einschl. Erträge aus gesetzlichen Umlagen	-50.519.927,55	-52.584.547,00	-55.872.761,95	3.288.214,95
06	547	Erträge aus Transferleistungen	-3.167.274,94	-3.247.832,00	-3.372.956,41	125.124,41
07	540-543	Erträge aus Zuweisungen u. Zuschüssen für lfd. Zwecke u. allgemeine Umlagen	-11.048.887,58	-11.830.524,00	-12.059.065,95	228.541,95
08	546	Erträge aus der Auflösung von Sonderposten	-820.348,21	-820.518,00	-850.602,69	30.084,69
09	53	Sonstige ordentliche Erträge	-3.314.688,49	-2.483.943,00	-3.273.152,81	789.209,81
10		Summe der ordentlichen Erträge (Nr. 1 bis 9)	-79.568.948,49	-81.471.365,00	-86.414.403,33	4.943.038,33
11	62, 63, 640-643, 647-649, 65	Personalaufwendungen	22.057.689,35	22.018.724,00	22.235.195,26	-216.471,26
12	644-646	Versorgungsaufwendungen	2.664.456,92	2.693.059,00	3.352.242,16	-659.183,16
13	60, 61, 67-69	Aufwendungen für Sach- und Dienstleistungen	12.687.400,60	13.510.922,00	13.234.820,28	276.101,72
	(697)	davon: Einstellung in den Sonderposten	199.909,32	56.356,00	370.662,67	-314.306,67
14	66	Abschreibungen	3.482.945,75	3.107.463,00	4.491.923,57	-1.384.460,57
15	71	Aufwendungen f. Zuweisungen u. Zuschüsse sowie besondere Finanzaufwendungen	2.280.262,14	2.596.183,00	2.284.520,73	311.662,27
16	73	Steueraufwendungen einschließl. Aufwendungen aus gesetzl. Umlageverpflichtungen	31.908.866,12	30.622.348,00	34.354.317,75	-3.731.969,75
17	72	Transferaufwendungen	1.594.520,87	1.641.000,00	1.739.093,54	-98.093,54
18	70, 74, 76	Sonstige ordentliche Aufwendungen	102.114,87	139.930,00	110.658,30	29.271,70
19		Summe d.ordentl.Aufwendungen (Nr. 11 bis 18)	76.778.256,62	76.329.629,00	81.802.771,59	-5.473.142,59
20		Verwaltungsergebnis (Nr. 10 ./ Nr. 19)	-2.790.691,87	-5.141.736,00	-4.611.631,74	-530.104,26
21	56, 57	Finanzerträge	-764.595,89	-1.241.800,00	-1.599.320,98	357.520,98
22	77	Zinsen und andere Finanzaufwendungen	1.828.854,11	1.855.000,00	1.615.148,21	239.851,79
23		Finanzergebnis (Nr. 21 ./ Nr. 22)	1.064.258,22	613.200,00	15.827,23	597.372,77
24		Gesamtbetrag d.ordentl.Erträge (Nr. 10 und Nr. 21)	-80.333.544,38	-82.713.165,00	-88.013.724,31	5.300.559,31
25		Gesamtbetrag d.ordentl.Aufwend. (Nr. 19 u. Nr. 22)	78.607.110,73	78.184.629,00	83.417.919,80	-5.233.290,80
26		Ordentliches Ergebnis (Nr. 24 ./ Nr. 25)	-1.726.433,65	-4.528.536,00	-4.595.804,51	67.268,51
27	59	Außerordentliche Erträge	-78.433,94		-59.598,93	59.598,93
28	79	Außerordentliche Aufwendungen	6.627,88		15.133,96	-15.133,96
29		Außerordentliches Ergebnis (Nr. 27 ./ Nr. 28)	-71.806,06		-44.464,97	44.464,97
30		Jahresergebnis (Nr. 26 und Nr. 29)	-1.798.239,71	-4.528.536,00	-4.640.269,48	111.733,48
		Nachrichtlich:				
C		Summe der vorgetragenen Jahresfehlbeträge	22.639.892,91	-4.528.536,00	18.044.088,40	-22.572.624,40

Persönliche Kopie für:
Pietsch
Pietsch, Gerrit
Mörfelden-Walldorf

Jahresabschluss 2017

Finanzrechnung						
Stadt Mörfelden-Walldorf						
Nr.	Bezeichnung	Ergebnis des Vorjahres 2016	Fortg.Ansatz d.HHjahres 2017	Ergebnis des HHjahres 2017	Vergl.Ansatz/Ergebnis d. HHjahres	
01	1 Privatrechtliche Leistungsentgelte	2.588.257,36	2.114.628,00	2.307.303,71	-192.675,71	
02	2 Öffentlich-rechtliche Leistungsentgelte	7.024.726,90	7.129.586,00	7.203.618,63	-74.032,63	
03	3 Kostenersatzleistungen und -erstattungen	1.224.561,66	1.194.787,00	1.369.492,47	-174.705,47	
04	4 Steuern u.steuerähnl.Erträge einschl.Erträge a.gesetzl.Umlagen	50.598.606,42	52.584.547,00	54.771.006,72	-2.186.459,72	
05	5 Einzahlungen aus Transferleistungen	2.994.945,11	3.247.832,00	3.574.102,11	-326.270,11	
06	6 Zuweisungen und Zuschüsse für laufende Zwecke und allgemeine Umlagen	11.118.099,21	11.830.524,00	12.047.119,63	-216.595,63	
07	7 Zinsen und sonstige Finanzeinzahlungen	1.057.960,10	1.241.800,00	1.428.675,78	-186.875,78	
08	8 Sonst.ordtl.Einzahl.u.sonst.a.o.Einzahl.,die sich nicht aus Invest.tät.ergeben	2.830.760,52	2.483.943,00	2.888.546,13	-404.603,13	
09	9 Summe der Einzahlungen aus laufender Verwaltungstätigkeit (Nr. 1 bis 8)	79.437.917,28	81.827.647,00	85.589.865,18	-3.762.218,18	
10	10 Personalauszahlungen	-21.839.023,88	-22.072.096,00	-22.528.038,09	455.942,09	
11	11 Versorgungsauszahlungen	-2.352.498,82	-2.407.559,00	-2.402.685,74	-4.873,26	
12	12 Auszahlungen für Sach- und Dienstleistungen	-12.014.649,63	-13.401.194,00	-12.638.149,53	-763.044,47	
13	13 Auszahlungen für Transferleistungen	-1.595.717,18	-1.641.000,00	-1.545.596,29	-95.403,71	
14	14 Auszahl.f.Zuweis.u.Zusch.f.lfd.Zwecke sowie besond.Finanzauszahl.	-2.377.123,69	-2.596.183,00	-2.436.378,92	-159.804,08	
15	15 Auszahl.f.Steuern einschließl.Auszahl.aus gesetzl.Umlageverpflichtungen	-29.208.866,12	-30.622.348,00	-31.142.533,34	520.185,34	
16	16 Zinsen und ähnliche Auszahlungen	-1.830.998,88	-1.855.000,00	-1.561.774,24	-293.225,76	
17	17 Sonst.ordtl.Auszahl.u.sonst.a.o.Auszahl.,die sich nicht a.Invest.tät.ergeben	-312.033,01	-139.930,00	-304.398,20	164.468,20	
18	18 Summe Auszahlungen aus laufender Verwaltungstätigkeit (Nr. 10 bis Nr. 17)	-71.530.911,21	-74.735.310,00	-74.559.554,35	-175.755,65	
19	19 Zahlungsmittelüberschuss/-bedarf a.lfd.Verwaltungstätigkeit (Nr. 9./Nr.18)	7.907.006,07	7.092.337,00	11.030.310,83	-3.937.973,83	
20	20 Einzahl.a.Invest.zuw.u.-zuschüssen sowie aus Investitionsbeiträgen	902.084,82	199.650,00	1.279.232,01	-1.079.582,01	
21	21 Einzahl. a. Abg. v. Verm.geg. d. Sachanl. u. immat. Anlageverm.	80.298,95		44.593,00	-44.593,00	
22	22 Einzahl. a.Abq.v.Vermögensgeg.d.Finanzanl.verm.	885.162,59	747.730,00	771.395,18	-23.665,18	
23	23 Summe Einzahlungen aus Investitionstätigkeit (Nr. 20 bis 22)	1.867.546,36	947.380,00	2.095.220,19	-1.147.840,19	
24	24 Auszahlungen für den Erwerb von Grundstücken und Gebäuden	-36.774,90	-30.000,00	-116.464,12	86.464,12	
25	25 Auszahlungen für Baumaßnahmen	-1.898.573,56	-3.051.300,00	-3.275.039,84	223.739,84	
26	26 Auszahl.f.Invest.i.d.sonst.Sachanl.verm.u.immat. Anl.verm.	-607.130,19	-1.567.940,00	-841.897,48	-726.042,52	
27	27 Auszahlungen für Investitionen in das Finanzanlagevermögen	-490.618,42		-35.086,21	35.086,21	
28	28 Summe Auszahlungen aus Investitionstätigkeit (Nr. 24 bis 27)	-3.033.097,07	-4.649.240,00	-4.268.487,65	-380.752,35	
29	29 Zahlungsmittelüberschuss/-bedarf aus Investitionstätigkeit (Nr.23./Nr.28)	-1.165.550,71	-3.701.860,00	-2.173.267,46	-1.528.592,54	
29B	30 Zahlungsmittelüberschuss/ Zahlungsmittelbedarf (Nr. 19 und 29)	6.741.455,36	3.390.477,00	8.857.043,37	-5.466.566,37	
30	31 Einzahl.a.d.Aufn.v.Krediten u.inneren Darl.u.wirtschaftl.vergl.Vorg.f.Invest.	1.407.900,00	3.701.860,00	4.678.905,14	-977.045,14	
31	32 Auszahl.f.d.Tilg.v.Krediten u.inneren Darl.u.wirtschaftl.vergl.Vorg.f.Invest.	-1.542.444,34	-1.560.131,00	-3.163.054,15	1.602.923,15	
32	33 Zahlungsmittelüberschuss/-bedarf a.Finanzierungstätigkeit (Nr.31./Nr.32)	-134.544,34	2.141.729,00	1.515.850,99	625.878,01	

Jahresabschluss 2017

Finanzrechnung							
Stadt Mörfelden-Walldorf							
Nr.	Bezeichnung	Ergebnis des Vorjahres 2016	Fortg. Ansatz d. HHjahres 2017	Ergebnis des HHjahres 2017	Vergl. Ansatz/Ergebnis d. HHjahres		
32B	34 Änd.d.Zahlungsmittelbestandes zum Ende d.Haushaltsjahres (Nr.30 u.Nr.33)	6.606.911,02	5.532.206,00	10.372.894,36	-4.840.688,36		
33	35 HHunw.Einzahl. (u.a.fremde Finanzm., Rückz.v.angel.Kassenm.,Aufn.Kassenkred.)	25.595.013,85		37.760.914,78	-37.760.914,78		
34	36 HHunw.Auszahl. (u.a.fremde Finanzm., Rückzahlung v. Kassenkrediten)	-33.579.607,59		-43.736.309,48	43.736.309,48		
35	37 Zahlungsmittelüberschuss/-bedarf aus HHunw.Zahlungsvorg.(Nr.35./Nr.36)	-7.984.593,74		-5.975.394,70	5.975.394,70		
36	38 Bestand an Zahlungsmitteln zu Beginn des Haushaltsjahres	8.206.557,44	6.828.874,72	6.828.874,72			
37	39 Veränderung des Bestandes an Zahlungsmitteln (Nr. 34 und 37)	-1.377.682,72	5.532.206,00	4.397.499,66	1.134.706,34		
38	40 Bestand an Zahlungsmitteln am Ende des Haushaltsjahres (Nr. 38 und 39)	6.828.874,72	12.361.080,72	11.226.374,38	1.134.706,34		

Persönliche Kopie für:
 Pietsch
 Pietsch, Gerrit
 Mörfelden-Walldorf

8290000 Einzahlungen aus fremden Finanzmitteln

160.216,70	Amtshilfeersuchen Forderungen von auswärtigen Städten und Gemeinden, die im Rahmen der Amtshilfe durch Vollstreckungsmaßnahmen von unserem Vollziehungsbeamten beigetrieben werden.
26.873,10	Vorschüsse u.a. Vorschuss für Kasse Waldschwimmbad; Spenden und Versicherungsfälle; Fundbüro Brandwache Feuerwehr bei Veranstaltungen
13.894,43	Standesamtsangelegenheiten u.a. Raummiete f. Trauung in Mönchbruch, Ortsgericht , Schiedsmann
70.700,00	Kinderbetreuung Zuschüsse vom RP für Kinderbetreuung; die an einzelne Institutionen (z.B. kirchl. Kindergarten, Schulen) ausgezahlt werden; u.a. Zuschüsse f. Hausaufgabenhilfe
222.653,12	Umsatzsteuer Stadtwerke vom Finanzamt gezahlt und an die Stadtwerke weitergeleitet
36.500,00	Sicherheitsleistung für die Benutzung öffentlicher Flächen
30.077,43	Schrebergärten Abgabe der Schrebergärten an neue Nutzer, die eine Ablösesumme (Abstand) zahlen müssen. Diese wird an die ehemaligen Nutzer weitergeleitet.

560.914,78 insgesamt**8490000 Auszahlungen aus fremden Finanzmitteln**

159.981,68	Amtshilfeersuchen
30.321,29	Vorschüsse
13.323,43	Standesamtsangelegenheiten
70.700,00	Kinderbetreuung
222.653,12	Umsatzsteuer Stadtwerke
18.500,00	Sicherheitsleistung für die Benutzung öffentlicher Flächen
20.829,96	Schrebergärten

536.309,48 insgesamt

Persönliche Kopie für:
Pietsch
Pietsch, Gerrit
Mörfelden-Walldorf

Übersicht über den Stand des Anlagevermögens (Anlagenspiegel)

-1.000 EUR-

	Anschaffungs- und Herstellungskosten						Kumulierte Abschreibungen						Buchwert	
	Gesamte AK/HK am Beginn des Haushaltsjahres	Zugänge im Haushaltsjahr	Abgänge im Haushaltsjahr	Umbuchungen im Haushaltsjahr	Gesamte AK/HK am Ende des Haushaltsjahres	Kumulierte Abschreibungen am Beginn des Haushaltsjahres	Zuschreibungen im Haushaltsjahr	Abschreibungen im Haushaltsjahr	Umbuchungen im Haushaltsjahr	Kumulierte Abschreibungen am Ende des Haushaltsjahres	am 31.12. des Haushaltsjahres	am 31.12. des Vorjahres		
Anlagevermögen	2	3	4	5	6	7	8	9	10	11	12	13		
1. Immaterielle Vermögensgegenstände														
1.1 Konzessionen, Lizenzen u.ä. Rechte	744	3	-	-	747	714	-	18	-	732	15	30		
1.2 Geleist. Invest.zuweisungen u. -zuschüsse	5.227	376	-	-	5.603	1.404	-	139	-	1.543	4.060	3.823		
Summe 1.	5.971	379	-	-	6.350	2.118	-	157	-	2.275	4.075	3.853		
2. Sachanlagevermögen														
2.1 Grundstücke u. grundstücksgl. Rechte	34.784	104	-	-	34.888	59	-	-	-	59	34.829	34.725		
2.2 Bauten, einschl. Bauten auf fremden Grundstücken	62.759	51	-	1.047	63.857	23.496	-	1.319	-	24.815	39.042	39.263		
2.3 Sachanl. im Gemeindegebrauch, Infrastrukturvermögen	35.329	40	-	246	35.615	14.315	-	908	-	15.223	20.392	21.014		
2.4 Anlagen u. Maschinen zur Leistungserstellung	3.241	45	-	111	3.397	2.448	-	83	-	2.531	866	793		
2.5 And. Anlagen, Betriebs- u. Geschäftsausstattung	14.963	484	18	713	16.142	11.172	-	692	-	11.864	4.278	3.791		
2.6 Geleist. Anzahl. u. Anlagen i. Bau	1.647	3.496	-	2.117	3.026	-	-	-	-	-	3.026	1.647		
Summe 2.	152.723	4.220	18	-	156.925	51.490	-	3.002	-	54.492	102.433	101.233		
3. Finanzanlagevermögen														
3.1 Anteile an verb. Unternehmen	7.914	-	-	-	7.914	-	-	-	-	-	7.914	7.914		
3.2 Ausleihungen an verb. Untern.	8.152	-	747	-	7.405	-	-	-	-	-	7.405	8.152		
3.3 Beteiligungen	314	-	-	-	314	-	-	-	-	-	314	314		
3.4 Ausleihungen an Untern., mit denen ein Anteil.verh. besteht	-	-	-	-	-	-	-	-	-	-	-	-		
3.5 Wertpapiere d. Anlagevermögens	503	36	-	-	539	-	-	-	-	-	539	503		
3.6 Sonstige Finanzanlagen	58	-	-	-	58	-	-	-	-	-	58	58		
Summe 3.	16.941	36	747	-	16.230	-	-	-	-	-	16.230	16.941		
4. Sparkassenrechtliche Sonderbeziehungen														
Gesamtsumme (1. bis 4.)	175.635	4.635	765	-	179.505	53.608	-	3.159	-	56.767	122.738	122.027		

Persönliche Kopie für:
Pietsch
Pietsch, Gerrit
Mörfelden-Walldorf

Übersicht über den Stand der Forderungen
(Forderungsspiegel)

Art	Stand zum Anfang des Haus- haltsjahres 2017	Stand zum Ende des Haus- haltsjahres 2017	davon mit Restlaufzeit bis einschl. einem Jahr	davon mit Restlaufzeit über 1 Jahr bis einschl. 5 Jahre	davon mit Restlaufzeit über 5 Jahren
	2	3	4	5	6
1.0 Öffentl.-rechtl. Ford. u. Ford. aus Transferleist.	5.278.908,62 €	5.360.286,37 €	5.360.286,37 €	- €	- €
1.1 Ford. aus Zuweis., Zusch.f.lfd. Zwecke u. Invest.	3.547.696,32 €	2.870.260,40 €	2.870.260,40 €	- €	- €
1.2 Forderungen aus Steuern und Abgaben	1.731.212,30 €	2.490.025,97 €	2.490.025,97 €	- €	- €
2.0 Privatrechtliche Forderungen	1.275.697,39 €	974.642,00 €	969.682,00 €	4.960,00 €	- €
2.1 Forderungen aus Lieferungen und Leistungen	441.176,43 €	258.305,71 €	253.345,71 €	4.960,00 €	- €
2.2 Ford.geg.verb.Untern./Sonderv.u.g.Untern.m.Bet.verh.	567.263,99 €	298.635,72 €	298.635,72 €	- €	- €
2.3 Sonstige Vermögensgegenstände	267.256,97 €	417.700,57 €	417.700,57 €	- €	- €
3.0 Summe aller Forderungen	6.554.606,01 €	6.334.928,37 €	6.329.968,37 €	4.960,00 €	- €

Persönliche Kopie für:
Pietsch
Pietsch, Gerrit
Mörfelden-Walldorf

Übersicht über den Stand der Rückstellungen

Art	Stand zu Beginn des Haus- haltsjahres 2017 2	Inanspruchnahme 2017 3	Auflösung 2017 4	Zuführung 2017 5	Stand zum Ende des Haus- haltsjahres 2017 6
1	11.395.558,00	-	-	889.918,00	12.285.476,00
2	2.515.721,00	27.603,00	-	57.614,00	2.545.732,00
3	138.798,00	-	-	47.165,71	185.963,71
4	-	-	-	118.391,00	118.391,00
5	-	-	-	-	-
6	-	-	-	-	-
7	2.700.000,00	-	-	3.500.000,00	6.200.000,00
8	18.000,00	5.128,91	12.871,09	9.683,00	9.683,00
9	-	-	-	-	-
10	40.000,00	-	-	40.000,00	80.000,00
11	35.000,00	28.256,97	-	148.256,97	155.000,00
12	-	-	-	32.431,00	32.431,00
Summe der Rückstellungen	16.843.077,00	60.988,88	12.871,09	4.843.459,68	21.612.676,71

Persönliche Kopie für:
Pietsch
Pietsch, Gerrit
Mörfelden-Walldorf

Übersicht über den Stand der Verbindlichkeiten (Verbindlichkeitspiegel)

Art	Verbindlichkeitspiegel					
	Stand zu Beginn des Haushaltsjahres 2017	Stand zum Ende des Haushaltsjahres 2017	davon mit Restlaufzeit bis einschl. einem Jahr	davon mit Restlaufzeit über 1 Jahr bis einschl. 5 Jahre	davon mit Restlaufzeit über 5 Jahre	
1	2	3	4	5	6	
1.0						
2.0						
2.1	31.161.594,09 €	32.685.669,04 €	1.763.874,43 €	6.709.911,03 €	24.211.883,58 €	
2.2	1.164.833,78 €	1.126.376,68 €	38.521,90 €	146.182,35 €	941.672,43 €	
2.3	- €	- €	- €	- €	- €	
3.0	46.000.000,00 €	40.000.000,00 €	20.000.000,00 €	- €	20.000.000,00 €	
4.0	- €	- €	- €	- €	- €	
5.0	118.814,06 €	30.869,89 €	30.869,89 €	- €	- €	
6.0	910.586,53 €	820.769,86 €	820.769,86 €	- €	- €	
7.0	- €	267,00 €	267,00 €	- €	- €	
8.0	138.520,96 €	26.030,93 €	26.030,93 €	- €	- €	
9.0	1.127.209,68 €	1.099.157,71 €	1.099.157,71 €	- €	- €	
Summe der Verbindlichkeiten	80.621.559,10	75.789.141,11	23.779.491,72	6.856.093,38	45.153.556,01	

Persönliche Kopie für:
Pietsch
Pietsch, Gerrit
Mörfelden-Walldorf

Haushaltsausgabereiste Investitionen Übertragung von 2016 nach 2017

Budget	Investition	Beschreibung	mögliche HAR 2016	Entscheidung Fachamt	eingespart
01	11101-0001	Investitionen 01 (Anschaffungen bis 1.000 €)	26,95	0,00	26,95
		SUMME:	26,95	0,00	26,95
10	11102-0005	Investitionen Zentrale Dienste	395,68	0,00	395,68
10	11103-0001	Betriebssystem- und Standardsoftwarelizenzen	7.748,11	0,00	7.748,11
10	11103-0003	Ersatzgeräte Netzwerk, Telefonie	558,12	0,00	558,12
10	11103-0007	Lizenzen	29.750,00	29.750,00	0,00
		SUMME:	38.451,91	29.750,00	8.701,91
20	11106-0001	Investitionen 20 (Anschaffungen bis 1.000 €)	666,42	600,00	66,42
20	11106-0005	Anschaffung von Hardware	1.000,00	500,00	500,00
20	11106-0007	Umrüstung NSK	0,00		0,00
		SUMME:	1.666,42	1.100,00	566,42
30	11130-0001	Investitionen 30 (Anschaffungen bis 1.000 €)	881,29	0,00	881,29
30	12209-0001	Lizenzen Online-Anmeldung	6.000,00	6.000,00	0,00
		SUMME:	6.881,29	6.000,00	881,29
40	11140-0001	Investitionen 40 (Anschaffungen bis 1.000 €)	3.205,22	650,00	2.555,22
40	24201-0001	Investitionen Albert-SchweitzerSchule (bis 1.000€)	1.826,09	985,00	841,09
40	24201-0010	Technische Geräte Albert-Schweitzer-Schule	0,00	0,00	0,00
40	31301-0001	Um- und Ausbau Weserstraße 13a (Asyl)	5.168,63	5.165,00	3,63
40	31301-0002	Größere Anschaffungen Wohnraumversorgung	6.230,00	6.230,00	0,00
40	31501-0001	Anschaffung Software für Fehlbelegung	2.000,00	0,00	2.000,00
40	31502-0002	Einfachausstattung Obdachlosenunterkünfte	5.000,00	5.000,00	0,00
40	36201-0002	Technischer Bedarf für Freizeiten	52,00	0,00	52,00
40	36201-0003	Größere Anschaffungen Kinder- und Jugendförderung	3.000,00	3.000,00	0,00
40	36501-0001	Gestaltung Außengelände Okrifteiler Straße (K. 2+9)	419,11	0,00	419,11
40	36501-0102	Größere Anschaffungen Kita 1	5.000,00	5.000,00	0,00
40	36501-0202	Größere Anschaffungen Kita 2	13.195,32	12.540,00	655,32
40	36501-0302	Größere Anschaffungen Kita 3	9.401,74	8.500,00	901,74
40	36501-0402	Größere Anschaffungen Kita 4	8.543,14	8.540,00	3,14
40	36501-0502	Größere Anschaffungen Kita 5	0,88	0,00	0,88
40	36501-0505	Schallschutzmaßnahme Kita 5	3.608,58	0,00	3.608,58
40	36501-0602	Größere Anschaffungen Kita 6	5.260,46	0,00	5.260,46
40	36501-0702	Größere Anschaffungen Kita 7	4.464,83	4.460,00	4,83
40	36501-0802	Größere Anschaffungen Kita 8	458,98	0,00	458,98
40	36501-0902	Größere Anschaffungen Kita 9	19.293,28	19.290,00	3,28
40	36501-1002	Größere Anschaffungen Kita 10	2.810,83	2.800,00	10,83
40	36501-1102	Größere Anschaffungen Kita 11	14.400,30	13.000,00	1.400,30
40	36501-1104	Planungskosten und Neubau Kita 11	8.263,08	4.910,00	3.353,08
40	36602-0002	Neuanschaffung technische Geräte Juz Mörfelden	752,00	750,00	2,00
40	36602-0003	Neuanschaffung technische Geräte Juz Walldorf	430,02	0,00	430,02
40	36602-0006	Größere Anschaffungen Juz Walldorf	4.974,84	4.900,00	74,84
40	36602-0009	Größere Anschaffung JuKuz Mörfelden	2.151,67	2.150,00	1,67
		SUMME:	129.911,00	107.870,00	22.041,00
50	11150-0001	Investitionen 50 (Anschaffungen bis 1.000 €)	4.052,04	3.500,00	552,04
50	11150-0004	Beschaffung von Hardware	2.000,00	0,00	2.000,00
50	25201-0004	Errichtung einer Stele	9.815,00	9.815,00	0,00
50	25201-0005	Zuschuss für Bau Studienzentrums M-Horvath-Stiftung	0,00	0,00	0,00
50	42102-0001	Zuschuss für Investitionen Vereine	29.503,08	29.500,00	3,08
50	42102-0002	Bau Zweifeldhalle SKV	0,00	0,00	0,00
50	42401-0001	Investive Anschaffungen Waldschwimmbad	2.491,24	0,00	2.491,24
50	42401-0002	Investive Anschaffungen Badesees	2.000,00	0,00	2.000,00
50	42402-0002	Investive Anschaffungen Kurt-Bachmann-Halle	2.000,00	0,00	2.000,00
50	42402-0003	Investive Anschaffungen Sporthalle Walldorf	2.007,00	2.000,00	7,00
50	57302-0001	Investive Anschaffungen Bürgerhaus	16.500,00	16.500,00	0,00
50	57302-0002	Investive Anschaffungen Stadthalle	5.000,00	5.000,00	0,00
		SUMME:	75.368,36	66.315,00	9.053,36
60	11108-0001	Ankauf diverser Grundstücke (bebauter Grundbesitz)	1,90	0,00	1,90
60	11108-0002	Ankauf von Grundstücken (unbebauter Grundbesitz)	143.817,86	143.815,00	2,86
60	11110-0001	Investitionen 60.3 (Anschaffungen bis 1.000 €)	1.041,49	1.000,00	41,49

Haushaltsausgabereiste Investitionen Übertragung von 2016 nach 2017

Budget	Investition	Beschreibung	mögliche HAR 2016	Entscheidung Fachamt	eingespart
60	11110-0002	Anschaffung von Motorgeräten	0,98	0,00	0,98
60	11110-0003	Anschaffung von Fahrzeugen Bauhof	3.311,16	3.000,00	311,16
60	11110-0005	Anschaffung von Kleingeräten	246,51	0,00	246,51
60	11110-0006	Baumaßnahmen Bauhof Walldorf	114,55	0,00	114,55
60	11110-0012	Blitzschutzanlage Bauhof Sozialgebäude	4,76	0,00	4,76
60	11160-0001	Investitionen 60.1 (Anschaffungen bis 1.000 €)	0,68	0,00	0,68
60	11160-0002	Investitionen 60.2 (Anschaffungen bis 1.000 €)	0,43	0,00	0,43
60	11160-0004	Beschaffung von Hardware	5,64	0,00	5,64
60	12601-0001	Investitionen 60.4 (Anschaffungen bis 1.000 €)	997,00	997,00	0,00
60	12601-0002	Anschaffung von Geräten (FFW Mörfelden)	2.755,68	2.755,00	0,68
60	12601-0003	Anschaffung von Geräten (FFW Walldorf)	3.780,74	3.780,00	0,74
60	12601-0004	Anschaffung von Fahrzeugen (FFW Mörfelden)	225.126,55	225.125,00	1,55
60	12601-0005	Anschaffung von Fahrzeugen (FFW Walldorf)	8.945,69	8.945,00	0,69
60	12601-0012	Digitale Funk-Endgeräte DRK	16.811,36	16.810,00	1,36
60	12601-0013	Erwerb von Digitalfunkgeräten (FFW Mö)	76.421,73	76.420,00	1,73
60	12601-0014	Erwerb von Digitalfunkgeräten (FFW Wa)	60.848,66	60.845,00	3,66
60	12601-0017	Atemschutzgeräte und Atemschutzmasken FFW Mö	0,69	0,00	0,69
60	12601-0028	Anschaffung Trockenschrank f. Atemschutzmasken	0,27	0,00	0,27
60	12601-0031	Erweiterung Umkleide- und Sanitärbereich FFW Wall.	1,39	0,00	1,39
60	12601-0032	Halle für Container FFW Walldorf	45.958,24	45.958,00	0,24
60	12601-0034	Gaswarnmessgerät	4.358,00	4.358,00	0,00
60	12601-0036	Druckluft Schlagschrauber	800,00	0,00	800,00
60	200711060	Fuß- und Radwegeunterf. Bahnhof Mörfelden	12.398,11	12.398,00	0,11
60	200712060	Umgestaltung Langgasse Nord 1.-2.BA	2.794,15	2.794,00	0,15
60	31503-0007	Sanierung Wohnungen	150.981,60	150.980,00	1,60
60	31503-0009	Wohnraumbedarf Am Gundhof 6 und Ludwigstraße 68	5.999,36	5.995,00	4,36
60	31503-0010	Sanierung Altenhilfezentrum Mörfelden (3 Gewerke)	298.019,34	298.015,00	4,34
60	31503-0011	Sozialer Wohnungsbau - Festplatz	400,41	400,00	0,41
60	36601-0001	Anschaffung Spiel-/Sportgeräte für Spielplätze	7.323,51	0,00	7.323,51
60	36601-0002	Tische, Bänke, Papierkörbe für Spielplätze	0,23	0,00	0,23
60	51101-0001	Verfügungsfond / Anreizprogramm - Aktive Kerne.	8.090,34	8.090,00	0,34
60	51101-0002	Erweiterung GIS-System	0,22	0,00	0,22
60	51101-0004	Umgestaltung Straßenräume Aktive Kernbereiche	2.350,00	2.350,00	0,00
60	51101-0008	Aktive Kernbereiche Kirchplatz	0,00	0,00	0,00
60	51101-0010	Alte Waldenserschule (Ludwigstraße/Grundschule)	10.988,02	10.985,00	3,02
60	51101-0011	Ev. Gemeindezentrum Walldorf (Aktive Kernbereiche)	165.900,00	165.900,00	0,00
60	54101-0006	Straßenbeleuchtung Fußgängerüberwege	33.852,55	33.850,00	2,55
60	54101-0010	Radwegebau	108.946,40	108.945,00	1,40
60	54101-0019	Straßenausbau Plassage Lange Äcker	86.179,99	86.175,00	4,99
60	54101-0020	Fahrradabstellplätze	3.000,00	3.000,00	0,00
60	54101-0021	Umgestaltung südliche Langgasse	122.335,01	122.335,00	0,01
60	54101-0024	Sanierung Kleinbrücken	0,35	0,00	0,35
60	54101-0025	Bahnhof Walldorf 2. BA (Unterführung + Aufzug)	25.000,00	25.000,00	0,00
60	54601-0001	Ausbau Bahnhofsumfeld Walldorf	33.665,46	33.665,00	0,46
60	55101-0001	Bänke, Papierkörbe, Baumschutzeinricht. (Stadtgeb.)	0,00	0,00	0,00
60	55101-0004	Pflanzen öffentliche Grünanlagen	0,83	0,00	0,83
60	55101-0006	Kleingeräte mit Motor (öffentl. Grün)	3.054,25	0,00	3.054,25
60	55101-0009	Aussichtsplattform für Oberwaldberg	0,00	0,00	0,00
60	55303-0002	Werkzeuge für die Grünpflege	1.000,00	0,00	1.000,00
60	55303-0003	Streifenfundamente beide Friedhöfe	0,58	0,00	0,58
60	55303-0006	Erschließung neuer Grabfelder (beide Friedhöfe)	0,82	0,00	0,82
60	55303-0010	Aufsitzmäher Friedhof Mörfelden	4,80	0,00	4,80
60	56104-0001	Förderung Erneuerbarer Energie	173.677,58	173.675,00	2,58
60	57303-0004	Gaststätte Bahnhof Walldorf	8.547,94	8.547,00	0,94
60	57303-0005	Fassaden- und Dachsanierung Bhf. Walldorf	257.505,00	257.505,00	0,00
60	57303-0006	Umbau Wasserturm	5.000,00	5.000,00	0,00
		SUMME:	2.122.368,81	2.109.412,00	12.956,81
70	55504-0001	Ankauf von Geräten Stadtwald	674,62	400,00	274,62
		SUMME:	674,62	400,00	274,62

24.03.2017 gp

Gesamtsumme	2.375.349,36	2.320.847,00	54.502,36
--------------------	---------------------	---------------------	------------------

Haushaltsausgabereise 2017

Rubriknr.	Beschreibung	Haushaltsansatz	Haushaltsreste	Bewegung	Reservierte Mittel	Verfügbar	Haushaltsreste 2017	davon übertragen	eingespart
1.	11101-0001 Investitionen 01 (Anschaffungen bis 1.000 €)	3.000,00		2.804,57		195,43	195,43	0,00	195,43
2.	Budget 01 SUMME:	3.000,00		2.804,57		195,43	195,43	0,00	195,43
3.	11102-0005 Investitionen Zentrale Dienste	8.500,00		7.599,16		900,84	900,84	0,00	900,84
4.	11103-0007 Lizenzen	-29.750,00	29.750,00				0,00	0,00	0,00
5.	11103-0012 Sicherheitssoftware inkl. Hardware	72.750,00		71.072,31		1.677,69	1.677,69	0,00	1.677,69
6.	Budget 10 SUMME:	51.500,00	29.750,00	78.671,47		2.578,53	2.578,53	0,00	2.578,53
7.	11106-0001 Investitionen 20 (Anschaffungen bis 1.000 €)	1.000,00	600,00	1.187,19		412,81	412,81	400,00	12,81
8.	11106-0005 Anschaffung von Hardware	500,00	500,00			1.000,00	1.000,00	1.000,00	0,00
9.	Budget 20 SUMME:	1.500,00	1.100,00	1.187,19		1.412,81	1.412,81	1.400,00	12,81
10.	11130-0001 Investitionen 30 (Anschaffungen bis 1.000 €)	3.000,00				3.000,00	3.000,00	3.000,00	0,00
11.	12209-0001 Lizenzen Online-Anmeldung		6.000,00			6.000,00	6.000,00	6.000,00	0,00
12.	12212-0001 Anschaffung stationäre Messsysteme	364.050,00				364.050,00	364.050,00	364.050,00	0,00
13.	12212-0002 Anschaffung Messfahrzeug mit Einrichtung	132.050,00				132.050,00	132.050,00	132.050,00	0,00
14.	12212-0003 Anschaffung Software	16.400,00				16.400,00	16.400,00	16.400,00	0,00
15.	Budget 30 SUMME:	515.500,00	6.000,00			521.500,00	521.500,00	521.500,00	0,00
16.	11140-0001 Investitionen 40 (Anschaffungen bis 1.000 €)	10.655,00	650,00	7.171,78		4.133,22	4.133,22	4.133,00	0,22
17.	24201-0001 Investitionen Albert-SchweitzerSchule (bis 1.000€)	1.100,00	985,00	723,96		1.361,04	1.361,04	1.360,00	1,04
18.	31301-0001 Um- und Ausbau Weserstraße 13a (Asyl)	75,00	5.165,00	5.239,08		0,92	0,92	0,00	0,92
19.	31301-0002 Größere Anschaffungen Wohnraumversorgung	-737,00	6.230,00	5.492,74		0,26	0,26	0,00	0,26
20.	31502-0002 Einfachausstattung Obdachlosenunterkünfte	2.507,00	5.000,00	7.506,82		0,18	0,18	0,00	0,18
21.	36201-0003 Größere Anschaffungen Kinder- und Jugendförderung		3.000,00	2.903,84		96,16	96,16	0,00	96,16
22.	36501-0001 Gestaltung Außengelände Okrifreter Straße (K. 2+9)	9.006,00		9.005,69		0,31	0,31	0,00	0,31
23.	36501-0102 Größere Anschaffungen Kita 1	636,00	5.000,00	636,64		4.999,36	4.999,36	4.999,00	0,36

Haushaltsausgabereise 2017

Rubriknr.	Beschreibung	Haushaltsansatz	Haushaltsreste	Bewegung	Reservierte Mittel	Verfügbar	Haushaltsreste 2017	davon übertragen	eingespart
24.	36501-0202 Größere Anschaffungen Kita 2	-2.500,00	12.540,00			10.040,00	10.040,00	10.040,00	0,00
25.	36501-0302 Größere Anschaffungen Kita 3	6.000,00	8.500,00	932,35		13.567,65	13.567,65	13.500,00	67,65
26.	36501-0402 Größere Anschaffungen Kita 4	8.400,00	8.540,00	10.361,61		6.578,39	6.578,39	6.578,00	0,39
27.	36501-0502 Größere Anschaffungen Kita 5	11.800,00		5.411,56		6.388,44	6.388,44	6.388,00	0,44
28.	36501-0602 Größere Anschaffungen Kita 6	15.800,00		13.478,35		2.321,65	2.321,65	2.321,00	0,65
29.	36501-0702 Größere Anschaffungen Kita 7	5.800,00	4.460,00	10.139,33		120,67	120,67	0,00	120,67
30.	36501-0704 Umbau U3	124.694,00		122.295,47		2.398,53	2.398,53	2.395,00	3,53
31.	36501-0705 Erweiterungsbau Kita 7	50.000,00		21.249,06	27.831,91	919,03	28.750,94	28.750,00	0,94
32.	36501-0802 Größere Anschaffungen Kita 8	9.300,00		3.315,82		5.984,18	5.984,18	5.984,00	0,18
33.	36501-0902 Größere Anschaffungen Kita 9	16.800,00	19.290,00	16.301,55		19.788,45	19.788,45	19.788,00	0,45
34.	36501-1002 Größere Anschaffungen Kita 10	8.440,00	2.800,00	2.398,75		8.841,25	8.841,25	8.841,00	0,25
35.	36501-1003 Erweiterungsbau Kita 10	50.000,00		60,99	1.770,13	48.168,88	49.939,01	49.939,00	0,01
36.	36501-1102 Größere Anschaffungen Kita 11	-11.200,00	13.000,00	1.401,82		398,18	398,18	0,00	398,18
37.	36501-1104 Planungskosten und Neubau Kita 11	3.200,00	4.910,00	7.980,19		129,81	129,81	0,00	129,81
38.	36602-0002 Neuanschaffung technische Geräte Juz Mörfelden	3.000,00	750,00	2.900,68		849,32	849,32	849,00	0,32
39.	36602-0003 Neuanschaffung technische Geräte Juz Walldorf	3.000,00		1.746,00		1.254,00	1.254,00	1.254,00	0,00
40.	36602-0006 Größere Anschaffungen Juz Walldorf	5.000,00	4.900,00	4.090,00		5.810,00	5.810,00	5.810,00	0,00

Haushaltsausgabereise 2017

Rubriknr.	Beschreibung	Haushaltsansatz	Haushaltsreste	Bewegung	Reservierte Mittel	Verfügbar	Haushaltsreste 2017	davon übertragen	eingespart
41.	Größere Anschaffung JuKuz Mörfelden	7.500,00	2.150,00	2.323,00		7.327,00	7.327,00	7.327,00	0,00
42.	Budget 40 SUMME:	338.276,00	107.870,00	265.067,08	29.602,04	151.476,88	181.078,92	180.256,00	822,92
43.	Investitionen 50 (Anschaffungen bis 1.000 €)	1.835,00	3.500,00	2.270,63		3.064,37	3.064,37	0,00	3.064,37
44.	Beschaffung von Hardware	2.000,00				2.000,00	2.000,00	0,00	2.000,00
45.	Errichtung einer Stele	2.565,00	9.815,00	12.376,11		3,89	3,89	0,00	3,89
46.	Erweiterung Instrumentenleihbestand	1.500,00		1.448,00		52,00	52,00	0,00	52,00
47.	Anschaffung Einricht.gegenst. Bücherei Wa	2.580,00		2.504,57		75,43	75,43	0,00	75,43
48.	Anschaffung Einricht.gegenst. Bücherei Mö	3.520,00		3.517,26		2,74	2,74	0,00	2,74
49.	Zuschuss für Investitionen Vereine	61.000,00	29.500,00	40.382,84		50.117,16	50.117,16	25.000,00	25.117,16
50.	Bau Zweifelhalle SKV	43.500,00		43.500,00		7.336,62	7.336,62	0,00	7.336,62
51.	Investive Anschaffungen Waldschwimmbad	41.000,00		33.663,38		3.512,61	3.512,61	0,00	3.512,61
52.	Investive Anschaffungen Badese	22.000,00		18.487,39		1.497,25	1.497,25	0,00	1.497,25
53.	Investive Anschaffungen Kurt-Bachmann-Halle	2.000,00		502,75		4.000,00	4.000,00	0,00	4.000,00
54.	Investive Anschaffungen Sporthalle Walldorf	2.000,00	2.000,00			10.000,00	10.000,00	0,00	10.000,00
55.	Investive Anschaffungen Bürgerhaus	-6.500,00	16.500,00			14.803,68	14.803,68	0,00	14.803,68
56.	Investive Anschaffungen Stadthalle	19.000,00	5.000,00	9.196,32		96.465,75	96.465,75	25.000,00	71.465,75
57.	Budget 50 SUMME:	198.000,00	66.315,00	167.849,25		146.474,82	146.474,82	146.470,00	4,82
58.	Ankauf von Grundstücken (unbeauteter Grundbesitz)	107.034,00	143.815,00	104.374,18		553,29	553,29	0,00	553,29
59.	Investitionen 60.3 (Anschaffungen bis 1.000 €)	9.527,00	1.000,00	9.973,71					
60.	Anschaffung von Fahrzeugen Bauhof	122.328,00	3.000,00	123.683,43		1.644,57	1.644,57	1.640,00	4,57
61.	Anschaffung von Kleingeräten	1.597,00		1.596,71		0,29	0,29	0,00	0,29
62.	Investitionen 60.1 (Anschaffungen bis 1.000 €)	7.693,00		7.692,11		0,89	0,89	0,00	0,89
63.	Investitionen 60.2 (Anschaffungen bis 1.000 €)	5.192,00		5.191,04		0,96	0,96	0,00	0,96
64.	Anschaffung Büromöbel Amt 60	966,00		965,35		0,65	0,65	0,00	0,65
65.	Investitionen 60.4 (Anschaffungen bis 1.000 €)	1.683,00	997,00	2.679,88		0,12	0,12	0,00	0,12
66.	Anschaffung von Geräten (FEW Mörfelden)	9.147,00	2.755,00	11.800,67		101,33	101,33	0,00	101,33
67.	Anschaffung von Geräten (FEW Walldorf)	4.926,00	3.780,00	3.053,43		5.652,57	5.652,57	5.650,00	2,57
68.	Anschaffung von Fahrzeugen (FEW Mörfelden)	-4.900,00	225.125,00	214.592,33		5.632,67	5.632,67	5.632,00	0,67
69.	Anschaffung von Fahrzeugen (FEW Walldorf)	430.000,00	8.945,00	1.558,03		437.386,97	437.386,97	437.385,00	1,97
70.	Digitale Funk-Endgeräte DRK	-16.000,00	16.810,00			810,00	810,00	810,00	0,00
71.	Erwerb von Digitalfunkgeräten (FEW Mö)	-10.000,00	76.420,00	48.030,01		18.389,99	18.389,99	18.385,00	4,99
72.	Erwerb von Digitalfunkgeräten (FEW Wa)	7.000,00	60.845,00	47.283,14		20.561,86	20.561,86	20.560,00	1,86

Haushaltsausgabereise 2017

Rubriknr.	Beschreibung	Haushaltsansatz	Haushaltsreste	Bewegung	Reservierte Mittel	Verfügbar	Haushaltsreste 2017	davon übertragen	eingespart
73.	12601-0017 Atemschutzgeräte und Atemschutzmasken FFW Mö	34.425,00		16.340,10		18.084,90	18.084,90	18.080,00	4,90
74.	12601-0032 Halle für Container FFW Walldorf	25.000,00	45.958,00	70.559,91	398,09		398,09	398,00	0,09
75.	12601-0034 Gaswärmegerät	442,00	4.358,00	4.799,27		0,73	0,73	0,00	0,73
76.	200711060 Fuß- und Radwegeunterf. Bahnhof Mörfelden	-12.398,00	12.398,00				0,00	0,00	0,00
77.	200712060 Umgestaltung Langgasse Nord 1.-2.BA		2.794,00		2.794,00		2.794,00	2.794,00	0,00
78.	31503-0007 Sanierung Wohnungen	103.804,00	150.980,00	197.955,63		56.828,37	56.828,37	56.825,00	3,37
79.	31503-0009 Wohnraumbedarf Am Gundhof 6 und Ludwigstraße 68	-5.995,00	5.995,00				0,00	0,00	0,00
80.	31503-0010 Sanierung Altenhilfezentrum Mörfelden (3 Gewerke)	200.000,00	298.015,00	249.857,81		248.157,19	248.157,19	248.155,00	2,19
81.	31503-0011 Sozialer Wohnungsbau - Festplatz	1.258.000,00	400,00	676.686,25		581.713,75	581.713,75	581.713,00	0,75
82.	31503-0012 Sozialer Wohnungsbau - Heidelberger Straße	684.153,00		672.920,12		11.232,88	11.232,88	11.232,00	0,88
83.	36601-0001 Anschaffung Spiel-/Sportgeräte für Spielplätze	35.000,00		31.002,61		3.997,39	3.997,39	3.995,00	2,39
84.	51101-0001 Verfügungsfond / Anreizprogramm - Aktive Kerne.	30.000,00	8.090,00	11.457,03	10.774,61	15.858,36	26.632,97	15.000,00	11.632,97
85.	51101-0004 Umgestaltung Straßenräume Aktive Kernbereiche		2.350,00	328,81		2.021,19	2.021,19	2.000,00	21,19
86.	51101-0010 Alte Waldenserschule (Ludwigstraße/Grundschule)	50.000,00	10.985,00	5.087,85	34.841,68	21.055,47	55.897,15	55.895,00	2,15
87.	51101-0011 Ev. Gemeindezentrum Walldorf (Aktive Kernbereiche)		165.900,00	140.700,00		25.200,00	25.200,00	25.200,00	0,00
88.	54101-0006 Straßenbeleuchtung Fußgängerüberwege		33.850,00	4.095,27	3.745,47	26.009,26	29.754,73	29.750,00	4,73
89.	54101-0007 Modernisierung der Ampelanlagen	25.000,00				25.000,00	25.000,00	25.000,00	0,00
90.	54101-0010 Radwegbau	12.263,00	108.945,00	121.207,51		0,49	0,49	0,00	0,49
91.	54101-0019 Straßenausbau Passage Lange Äcker	75.000,00	86.175,00	151.112,44	10.060,00	2,56	10.062,56	10.062,00	0,56
92.	54101-0020 Fahrradabstellplätze	8.398,00	3.000,00			11.398,00	11.398,00	11.395,00	3,00
93.	54101-0021 Umgestaltung südliche Langgasse	10.235,00	122.335,00	125.480,61	7.089,39		7.089,39	7.085,00	4,39
94.	54101-0024 Sanierung Kleinbrücken	80.000,00		665,81		79.334,19	79.334,19	79.330,00	4,19

Haushaltsausgabereise 2017

Rubriknr.	Beschreibung	Haushaltsansatz	Haushaltsreste	Bewegung	Reservierte Mittel	Verfügbar	Haushaltsreste 2017	davon übertragen	eingespart
95.	54101-0025 Bahnhof Walldorf 2. BA (Unterführung + Aufzug)	25.000,00	25.000,00			50.000,00	50.000,00	50.000,00	0,00
96.	54101-0031 Straßenbeleuchtung	20.000,00			19.997,45	2,55	20.000,00	20.000,00	0,00
97.	54101-0032 Infrastrukturmaßnahmen KIP	183.600,00		134.495,07	6.669,92	42.435,01	49.104,93	49.104,00	0,93
98.	54501-0001 Abfalleimer (Straßenreinigung)	6.658,00		6.657,84		0,16	0,16	0,00	0,16
99.	54601-0001 Ausbau Bahnhofsumfeld Walldorf	-23.766,00	33.665,00	3.544,65	4.853,61	1.500,74	6.354,35	6.350,00	4,35
100.	55101-0001 Bänke, Papierkörbe, Baumschutzeinricht. (Stadtgeb.)	6.473,00		6.472,41		0,59	0,59	0,00	0,59
101.	55101-0006 Kleingeräte mit Motor (öffentl. Grün)	10.000,00		8.741,51		1.258,49	1.258,49	0,00	1.258,49
102.	55101-0007 Regionalpark Investitionszuschüsse	3.000,00				3.000,00	3.000,00	0,00	3.000,00
103.	55303-0003 Streifenfundamente beide Friedhöfe	1.595,00		1.594,60		0,40	0,40	0,00	0,40
104.	55303-0006 Erschließung neuer Grabfelder (beide Friedhöfe)	9.364,00		9.363,40		0,60	0,60	0,00	0,60
105.	56104-0001 Förderung Erneuerbarer Energie	98.155,00	173.675,00	174.491,35	1.736,29	95.602,36	97.338,65	97.335,00	3,65
106.	57303-0004 Gaststätte Bahnhof Walldorf	8.547,00	8.547,00	8.546,40		0,60	0,60	0,00	0,60
107.	57303-0005 Fassaden- und Dachsanierung Bhf. Walldorf	-25.609,00	257.505,00	231.895,90		0,10	0,10	0,00	0,10
108.	57303-0006 Umbau Wasserturm	10.000,00	5.000,00			15.000,00	15.000,00	15.000,00	0,00
109.	Budget 60 SUMME:	3.613.990,00	2.109.412,00	3.648.534,18	102.960,51	1.971.907,31	2.074.867,82	2.058.230,00	16.637,82
110.	53702-0004 AS Mäher für Grünsummelstelle	1.557,00		1.556,87		0,13	0,13	0,00	0,13
111.	53702-0005 Ankauf Geräte Grünsummelstelle	1.120,00		1.100,75		19,25	19,25	0,00	19,25
112.	55504-0001 Ankauf von Geräten Stadtwald	823,00	400,00	1.222,17		0,83	0,83	0,00	0,83
113.	Budget 70 SUMME:	3.500,00	400,00	3.879,79	0,00	20,21	20,21	0,00	20,21

Haushaltsreste 2017	Entscheidung Fachamt	Eingespart
2.878.119,47	2.786.386,00	91.733,47

Persönliche Kopie für:
Pietsch
Pietsch, Gerrit
Mörfelden-Walldorf

Investitionsbericht Stadt Mörfelden-Walldorf						
Datumsfilter:	01.01.2017..31.12.2017					
Budget:	01 - Städtische Gremien					
Investitions- nr.	Beschreibung	HH-Ansatz 2017	HH-Reste	Ergebnis 2017	Verfügbar	Erläuterungen
11101-0001	Investitionen 01 (Anschaffungen bis 1.000 €)	3.000,00 €	- €	2.804,57 €	195,43 €	2 Bürostühle, 1 Schreibtisch
	SUMME:	3.000,00 €	- €	2.804,57 €	195,43 €	

Persönliche Kopie für:
 Pietsch
 Pietsch, Gerrit
 Mörfelden-Walldorf

Investitionsbericht Stadt Mörfelden-Walldorf									
Datumsfilter:	01.01.2017..31.12.2017								
Budget:	10 - Hauptamt								
Investitions- nr.	Beschreibung	HH-Ansatz 2017	HH-Reste	Ergebnis 2017	Verfügbar	Erläuterungen			
11102-0005	Investitionen Zentrale Dienste	8.500,00 €	- €	7.599,16 €	900,84 €	Headset, Luftentfeuchter, elektrische Heftmaschine, Spülmaschine			
11103-0001	Betriebssystem- und Standardsoftwarelizenzen	- €	- €	- €	- €	5.000,00 € Übergabe 11103-0012			
11103-0003	Ersatzgeräte Netzwerk, Telefonie	- €	- €	- €	- €	3.000,00 € Übergabe 11103-0012			
11103-0007	Lizenzen	- 29.750,00 €	29.750,00 €	- €	- €	39.750,00 € Übergabe 11103-0012			
11103-0012	Sicherheitssoftware inkl. Hardware	72.750,00 €	- €	71.072,31 €	1.677,69 €	Server, Software, Ankauf PC, Intel Prozessor, 2 Tresore			
						39.750,00 € Übernahme 11103-0007			
						5.000,00 € Übernahme 11103-0001			
						3.000,00 € Übernahme 11103-0003			
200999001	Sanierung Rathaus Mö (KP)	- €	- €	- 5.919,97 €	5.919,97 €	Sanierung Rathaus Mörfelden, reduzierter Gesamtbetrag			
	SUMME:	51.500,00 €	29.750,00 €	72.751,50 €	8.498,50 €				

Investitionsbericht Stadt Mörfelden-Walldorf						
Datumsfilter:	01.01.2017..31.12.2017					
Budget:	20 - Amt für Finanzen					
Investitions- nr.	Beschreibung	HH-Ansatz 2017	HH-Reste	Ergebnis 2017	Verfügbar	Erläuterungen
11106-0001	Investitionen 20 (Anschaffungen bis 1.000 €)	1.000,00 €	600,00 €	1.187,19 €	412,81 €	2 Bürodrehstühle
11106-0005	Anschaffung von Hardware	500,00 €	500,00 €	- €	1.000,00 €	
	SUMME:	1.500,00 €	1.100,00 €	1.187,19 €	1.412,81 €	

Persönliche Kopie für:
 Pietsch
 Pietsch, Gerrit
 Mörfelden-Walldorf

Investitionsbericht Stadt Mörfelden-Walldorf						
Datumsfilter:	01.01.2017..31.12.2017					
Budget:	30 - Bürger- und Ordnungsamt					
Investitions- nr.	Beschreibung	HH-Ansatz 2017	HH-Reste	Ergebnis 2017	Verfügbar	Erläuterungen
11130-0001	Investitionen 30 (Anschaffungen bis 1.000 €)	3.000,00 €	- €	- €	3.000,00 €	
12209-0001	Lizenzen Online-Anmeldung	- €	6.000,00 €	- €	6.000,00 €	
12212-0001	Anschaffung stationäre Messsysteme	364.050,00 €	- €	- €	364.050,00 €	2.050,00 € Übergabe 12212-0002 3.900,00 € Übergabe 12212-0003
12212-0002	Anschaffung Messfahrzeug mit Einrichtung	132.050,00 €	- €	- €	132.050,00 €	2.050,00 € Übernahme 12212-0001
12212-0003	Anschaffung Software	16.400,00 €	- €	- €	16.400,00 €	3.900,00 € Übernahme 12212-0001
	SUMME:	515.500,00 €	6.000,00 €	- €	521.500,00 €	

Investitionsbericht Stadt Mörfelden-Walldorf									
Datumsfilter:	01.01.2017..31.12.2017								
Budget:	40 - Sozial- und Wohnungsamt								
Investitions- nr.	Beschreibung	HH-Ansatz 2017	HH-Reste	Ergebnis 2017	Verfügbar	Erläuterungen			
11140-0001	Investitionen 40 (Anschaffungen bis 1.000 €)	10.655,00 €	650,00 €	7.171,78 €	4.133,22 €	Bürodrehstuhl, Regalschrank, 1 Musik-/Kreativwagen, Glaskeramikkochfeld, Stahlgittertür, Küchenzeile, Krippenwagen 75,00 € Übergabe 31301-0001 5.000,00 € Übernahme 36501-0402 Fächerschrank			
24201-0001	Investitionen Albert-SchweitzerSchule (bis 1.000€)	1.100,00 €	985,00 €	723,96 €	1.361,04 €				
31301-0001	Um- und Ausbau Weserstraße 13a (Asyl)	75,00 €	5.165,00 €	5.239,08 €	0,92 €	Baukosten 75,00 € Übernahme 11140-0001			
31301-0002	Größere Anschaffungen Wohnraumversorgung	-	6.230,00 €	5.492,74 €	0,26 €	2 Küchen 2.507,00 € Übergabe 31502-0002 1.770,00 € Übernahme 11140-0001			
31502-0002	Einfachausstattung Obdachlosenunterkünfte	2.507,00 €	5.000,00 €	7.506,82 €	0,18 €	Küchenmöbel 2.507,00 € Übernahme 31301-0002			
36201-0003	Größere Anschaffungen Kinder- und Jugendförderung	-	3.000,00 €	2.903,84 €	96,16 €	Trampolin			
36501-0001	Gestaltung Außengelände Okrifteler Straße (K. 2+9)	9.006,00 €	-	9.005,69 €	0,31 €	2 Sonnenschirme, Trampolin 5.994,00 € Übergabe 36501-0704			
36501-0102	Größere Anschaffungen Kita 1	636,00 €	5.000,00 €	636,64 €	4.999,36 €	Großbausteine-Set 5.000,00 € Übergabe 36501-0704			
36501-0202	Größere Anschaffungen Kita 2	-	12.540,00 €	-	10.040,00 €	10.000,00 € Übergabe 36501-0704 Sonnensegel			
36501-0302	Größere Anschaffungen Kita 3	6.000,00 €	8.500,00 €	932,35 €	13.567,65 €				
36501-0402	Größere Anschaffungen Kita 4	8.400,00 €	8.540,00 €	10.361,61 €	6.578,39 €	Umbauarbeiten Küche, 2 Wandschränke 5.000,00 € Übergabe 11140-0001			
36501-0502	Größere Anschaffungen Kita 5	11.800,00 €	-	5.411,56 €	6.388,44 €	Gemüseschneider, Weichbodenmatte, Schrankmaterial, Kletterwand, Bücherschrank, Laptop			
36501-0602	Größere Anschaffungen Kita 6	15.800,00 €	-	13.478,35 €	2.321,65 €	2 Sonnenschirme, Spieltisch, Weichbodenmatte, Wellenrutsche, Laptop			

Investitionsbericht Stadt Mörfelden-Walldorf									
Datumsfilter:	01.01.2017..31.12.2017								
Budget:	40 - Sozial- und Wohnungsamt								
Investitions- nr.	Beschreibung	HH-Ansatz 2017	HH-Reste	Ergebnis 2017	Verfügbar	Erläuterungen			
36501-0702	Größere Anschaffungen Kita 7	5.800,00 €	4.460,00 €	10.139,33 €	120,67 €	Fluchtüren, Laptop, Beamer, 2 Gartenhäuser, Baukosten 3.000,00 € Übergabe 36501-0704			
36501-0704	Umbau U3	124.694,00 €	- €	122.295,47 €	2.398,53 €	Baukosten, Wickelkommode 13.000,00 € Übernahme 36501-1102 10.000,00 € Übernahme 36501-0202 5.000,00 € Übernahme 36501-0102 3.000,00 € Übernahme 36501-0702 5.994,00 € Übernahme 36501-0001			
36501-0705	Erweiterungsbau Kita 7	50.000,00 €	- €	21.249,06 €	28.750,94 €	Baukosten			
36501-0802	Größere Anschaffungen Kita 8	9.300,00 €	- €	3.315,82 €	5.984,18 €	Rühr- und Knetwerk, Fallstore-Anlage			
36501-0902	Größere Anschaffungen Kita 9	16.800,00 €	19.290,00 €	16.301,55 €	19.788,45 €	2 Kletteranlage, Podest mit Treppe, Hochschrank, Tiefkühlschrank			
36501-1002	Größere Anschaffungen Kita 10	8.440,00 €	2.800,00 €	2.398,75 €	8.841,25 €	Sofa, Laptop			
36501-1003	Erweiterungsbau Kita 10	50.000,00 €	- €	60,99 €	49.939,01 €	Baukosten			
36501-1102	Größere Anschaffungen Kita 11	-	13.000,00 €	1.401,82 €	398,18 €	Abdunklungsrollo 13.000,00 € Übergabe 36501-0704 3.200,00 € Übergabe 36501-1104			
36501-1104	Planungskosten und Neubau Kita 11	3.200,00 €	4.910,00 €	7.980,19 €	129,81 €	Arbeiten bzgl. Funkmast 3.200,00 € Übernahme 36501-1102			
36602-0002	Neuanschaffung technische Geräte Juz Mörfelden	3.000,00 €	750,00 €	2.900,68 €	849,32 €	2 Spiegelflexkameras, Kartendrucker, Apple iPad			
36602-0003	Neuanschaffung technische Geräte Juz Walldorf	3.000,00 €	- €	1.746,00 €	1.254,00 €	PA-Anlage inkl. Subwoofer und 2 Lautsprecher			
36602-0006	Größere Anschaffungen Juz Walldorf	5.000,00 €	4.900,00 €	4.090,00 €	5.810,00 €	Zelt			
36602-0009	Größere Anschaffung JuKuz Mörfelden	7.500,00 €	2.150,00 €	2.323,00 €	7.327,00 €	Schlagzeug inkl. Zubehör, Subwoofer, PA-Verstärker			
	SUMME:	338.276,00 €	107.870,00 €	265.067,08 €	181.078,92 €				

Investitionsbericht Stadt Mörfelden-Walldorf						
Datumsfilter:	01.01.2017..31.12.2017					
Budget:	50 - Sport- und Kulturamt					
Investitions-nr.	Beschreibung	HH-Ansatz 2017	HH-Reste	Ergebnis 2017	Verfügbar	Erläuterungen
11150-0001	Investitionen 50 (Anschaffungen bis 1.000 €)	1.835,00 €	3.500,00 €	2.270,63 €	3.064,37 €	Spülmaschine, Bluetooth Lautsprecher, Gedenktafel 3.500,00 € Übergabe 57302-0002 2.465,00 € Übergabe 25201-0004 100,00 € Übergabe 27201-0001 100,00 € Übergabe 25201-0004
11150-0004	Beschaffung von Hardware	2.000,00 €	- €	- €	2.000,00 €	
25201-0004	Errichtung einer Stele	2.565,00 €	9.815,00 €	12.376,11 €	3,89 €	2 Gedenktafeln 2.465,00 € Übernahme 11150-0001 100,00 € Übernahme 11150-0001
26301-0002	Erweiterung Instrumentenleihbestand	1.500,00 €	- €	1.448,00 €	52,00 €	Altsaxophon, Piano
27201-0001	Anschaffung Einricht.gegenst. Bücherei Wa	2.580,00 €	- €	2.504,57 €	75,43 €	Bücherturm, Buchtrog, Ausstattung Besprechungsplatz 1.800,00 € Übernahme 27201-0003 100,00 € Übernahme 11150-0001 680,00 € Übernahme 27201-0003
27201-0003	Anschaffung Einricht.gegenst. Bücherei M6	3.520,00 €	- €	3.517,26 €	2,74 €	2 Medienschränke 1.800,00 € Übergabe 27201-0001 680,00 € Übergabe 27201-0001
42102-0001	Zuschuss für Investitionen Vereine	61.000,00 €	29.500,00 €	40.382,84 €	50.117,16 €	Zuschüsse
42102-0002	Bau Zweifelhalle SKV	43.500,00 €	- €	43.500,00 €	- €	Zuschuss Errichtung Zweifelhalle
42401-0001	Investive Anschaffungen Waldschwimmbad	41.000,00 €	- €	33.663,38 €	7.336,62 €	Tresor, Neuinstallation Blitzschutz, Gefahstoffregale, Sicherheitssschrank 31.000,00 € Übernahme 57302-0002 Reittungsboot
42401-0002	Investive Anschaffungen Badeseee	22.000,00 €	- €	18.487,39 €	3.512,61 €	

Investitionsbericht Stadt Mörfelden-Walldorf						
Datumsfilter:	01.01.2017..31.12.2017					
Budget:	50 - Sport- und Kulturamt					
Investitions- nr.	Beschreibung	HH-Ansatz 2017	HH-Reste	Ergebnis 2017	Verfügbar	Erläuterungen
42402-0002	Investive Anschaffungen Kurt- Bachmann-Halle	2.000,00 €	- €	502,75 €	1.497,25 €	Nass-/Trockensauger
42402-0003	Investive Anschaffungen Sporthalle Walldorf	2.000,00 €	2.000,00 €	- €	4.000,00 €	
57302-0001	Investive Anschaffungen Bürgerhaus	-	16.500,00 €	- €	10.000,00 €	16.500,00 € Übergabe 57302-0002
57302-0002	Investive Anschaffungen Stadthalle	19.000,00 €	5.000,00 €	9.196,32 €	14.803,68 €	Bühnenvorhänge 3.500,00 € Übernahme 11150-0001 16.500,00 € Übernahme 57302-0001 31.000,00 € Übergabe 42401-0001
	SUMME:	198.000,00 €	66.315,00 €	167.849,25 €	96.465,75 €	

Investitionsbericht Stadt Mörfelden-Walldorf						
Datumsfilter:	01.01.2017..31.12.2017					
Budget:	60 - Stadtplanungs- und -bauamt					
Investitions-nr.	Beschreibung	HH-Ansatz 2017	HH-Reste	Ergebnis 2017	Verfügbar	Erläuterungen
11108-0002	Ankauf von Grundstücken (unbebaute Grundbesitz)	107.034,00 €	143.815,00 €	104.374,18 €	146.474,82 €	Ankauf diverser Grundstücke 75.000,00 € Übernahme 54101-0019 2.034,00 € Übernahme 11160-0003
11110-0001	Investitionen 60.3 (Anschaffungen bis 1.000 €)	9.527,00 €	1.000,00 €	9.973,71 €	553,29 €	Mischverstärker, Stehleiter, Folien-Lagerhalle 2.500,00 € Übergabe 11110-0003 8.527,00 € Übernahme 55101-0001 1.500,00 € Übergabe 54601-0001 5.000,00 € Übergabe 11110-0003
11110-0002	Anschaffung von Motorgeräten	- €	- €	- €	- €	Wildkrautbeseitiger, 5 Fahrzeuge, Baumaschinen Anhänger 3.425,00 € Übernahme 55303-0006 1.000,00 € Übernahme 55303-0002 2.500,00 € Übernahme 11110-0001 403,00 € Übernahme 11110-0005 10.000,00 € Übernahme 54102-0002 5.000,00 € Übernahme 11110-0002
11110-0003	Anschaffung von Fahrzeugen Bauhof	122.328,00 €	3.000,00 €	123.683,43 €	1.644,57 €	Wildkrautbeseitiger, 5 Fahrzeuge, Baumaschinen Anhänger 3.425,00 € Übernahme 55303-0006 1.000,00 € Übernahme 55303-0002 2.500,00 € Übernahme 11110-0001 403,00 € Übernahme 11110-0005 10.000,00 € Übernahme 54102-0002 5.000,00 € Übernahme 11110-0002
11110-0005	Anschaffung von Kleingeräten	1.597,00 €	- €	1.596,71 €	0,29 €	Akku-Schlagbohrschrauber, Freischneider 403,00 € Übergabe 11110-0003 2 Kondenstrockner, Nassschrubautomat, Monitor 350,00 € Übergabe 54601-0001 4.585,00 € Übernahme 11160-0002 1.242,00 € Übergabe 54601-0001 1.800,00 € Übergabe 54601-0001
11160-0001	Investitionen 60.1 (Anschaffungen bis 1.000 €)	7.693,00 €	- €	7.692,11 €	0,89 €	2 Kondenstrockner, Nassschrubautomat, Monitor 350,00 € Übergabe 54601-0001 4.585,00 € Übernahme 11160-0002 1.242,00 € Übergabe 54601-0001 1.800,00 € Übergabe 54601-0001

Investitionsbericht Stadt Mörfelden-Walldorf									
Investitions- nr.	Beschreibung	HH-Ansatz 2017	HH-Reste	Ergebnis 2017	Verfügbar	Erläuterungen			
Datumsfilter:	01.01.2017..31.12.2017								
Budget:	60 - Stadtplanungs- und -bauamt								
11160-0002	Investitionen 60.2 (Anschaffungen bis 1.000 €)	5.192,00 €	- €	5.191,04 €	0,96 €	Büroeinrichtung, 2 Bürostühle 997,00 € Übernahme 12601-0001 3.780,00 € Übernahme 12601-0003 4.585,00 € Übergabe 11160-0001			
11160-0003	Anschaffung Büromöbel Amt 60	966,00 €	- €	965,35 €	0,65 €	Material für Büroschränke 2.034,00 € Übergabe 11108-0002			
12601-0001	Investitionen 60.4 (Anschaffungen bis 1.000 €)	1.683,00 €	997,00 €	2.679,88 €	0,12 €	2 Server 997,00 € Übergabe 11160-0002 320,00 € Übergabe 12601-0017			
12601-0002	Anschaffung von Geräten (FFW Mörfelden)	9.147,00 €	2.755,00 €	11.800,67 €	101,33 €	Beamer, Lagerkühlschrank, Rettungszylinder, Sonderspannungsprüfer-Set für Hochwasser, Leitungsroller, Einbauschränk, Digitalkamera, Maskentrockenschrank 442,00 € Übergabe 12601-0034			
12601-0003	Anschaffung von Geräten (FFW Walldorf)	4.926,00 €	3.780,00 €	3.053,43 €	5.652,57 €	Alu-Teleskopleiter, Schiebetafelanlage, Sonderspannungsprüfer-Set für Hochwasser 3.780,00 € Übergabe 11160-0002 1.294,00 € Übergabe 12601-0017			
12601-0004	Anschaffung von Fahrzeugen (FFW Mörfelden)	-	225.125,00 €	214.592,33 €	5.632,67 €	Tanklöschfahrzeug (TLF 4000) inkl. Ausstattung, 6.400,00 € Übergabe 12601-0017			
12601-0005	Anschaffung von Fahrzeugen (FFW Walldorf)	430.000,00 €	8.945,00 €	1.558,03 €	437.386,97 €	Restbetrag Mittleres Löschfahrzeug (MLF)			
12601-0012	Digitale Funk-Endgeräte DRK	-	16.810,00 €	- €	810,00 €	10.000,00 € Übergabe 12601-0032 6.000,00 € Übergabe 12601-0017			

Investitionsbericht Stadt Mörfelden-Walldorf													
Investitions- nr.	Beschreibung	HH-Ansatz 2017	HH-Reste	Ergebnis 2017	Verfügbar	Erläuterungen							
Datumsfilter:	01.01.2017..31.12.2017												
Budget:	60 - Stadtplanungs- und -bauamt												
12601-0013	Erwerb von Digitalfunkgeräten (FFW Mö)	- 10.000,00 €	76.420,00 €	48.030,01 €	18.389,99 €	Digitale Melder (Pager) incl. Zubehör 10.000,00 € Übergabe 12601-0032							
12601-0014	Erwerb von Digitalfunkgeräten (FFW Wa)	7.000,00 €	60.845,00 €	47.283,14 €	20.561,86 €	Digitale Melder (Pager) incl. Zubehör 22.000,00 € Übernahme 31503-0011 5.000,00 € Übergabe 12601-0032 10.000,00 € Übergabe 12601-0017							
12601-0017	Atemschutzgeräte und Atemschutzmasken FFW Mö	34.425,00 €	- €	16.340,10 €	18.084,90 €	MSA Preßluftatmer-Grundgerät 320,00 € Übernahme 12601-0001 411,00 € Übernahme 12601-0002 1.294,00 € Übernahme 12601-0003 6.400,00 € Übernahme 12601-0017 4.000,00 € Übernahme 12601-0039 6.000,00 € Übernahme 12601-0012 10.000,00 € Übernahme 12601-0014							
12601-0032	Halle für Container FFW Walldorf	25.000,00 €	45.958,00 €	70.559,91 €	398,09 €	Baukosten 10.000,00 € Übernahme 12601-0013 10.000,00 € Übernahme 12601-0012 5.000,00 € Übernahme 12601-0014							
12601-0034	Gaswarnmessgerät	442,00 €	4.358,00 €	4.799,27 €	0,73 €	2 Gaswarnmessgeräte inkl. Halterung 442,00 € Übernahme 12601-0002							
12601-0039	IT-Ausstattung Feuerwehr Walldorf	- €	- €	- €	- €	4.000,00 € Übergabe 12601-0017							
200711060	Fuß- und Radwegeunterf. Bahnhof Mörfelden	- 12.398,00 €	12.398,00 €	- €	- €	9.000,00 € Übergabe 54101-0021 3.398,00 € Übergabe 54101-0020							
200712060	Umgestaltung Langgasse Nord 1.-2.BA	- €	2.794,00 €	- €	2.794,00 €	1.000,00 € Übergabe 31503-0012							
31503-0006	Investitionen	- €	- €	- €	- €	Baukosten							
31503-0007	Sanierung Wohnungen	103.804,00 €	150.980,00 €	197.955,63 €	56.828,37 €	5.995,00 € Übernahme 31503-0009 12.809,00 € Übernahme 57303-0005							

Investitionsbericht Stadt Mörfelden-Walldorf						
Datumsfilter:	01.01.2017..31.12.2017					
Budget:	60 - Stadtplanungs- und -bauamt					
Investitions-nr.	Beschreibung	HH-Ansatz 2017	HH-Reste	Ergebnis 2017	Verfügbar	Erläuterungen
31503-0009	Wohnraumbedarf Am Gundhof 6 und Ludwigstraße 68	- 5.995,00 €	5.995,00 €	- €	- €	5.995,00 € Übergabe 31503-0007
31503-0010	Sanierung Altenhilfezentrum Mörfelden (3 Gewerke)	200.000,00 €	298.015,00 €	249.857,81 €	248.157,19 €	Baukosten
31503-0011	Sozialer Wohnungsbau - Festplatz	1.258.000,00 €	400,00 €	676.686,25 €	581.713,75 €	Baukosten 22.000,00 € Übergabe 12601-0014
31503-0012	Sozialer Wohnungsbau - Heidelberger Straße	684.153,00 €	- €	672.920,12 €	11.232,88 €	Baukosten 1.000,00 € Übernahme 31503-0006 1.405,00 € Übernahme 55303-0003 2.211,00 € Übernahme 55303-0006 29.537,00 € Übernahme 54101-0010
36601-0001	Anschaffung Spiel-/Sportgeräte für Spielplätze	35.000,00 €	- €	31.002,61 €	3.997,39 €	Baumhaus, 2 Multikletteranlagen, Schaukel, Bankset, Röhrenrutsche, Sandkasten, Baukosten Erweiterung Spielplatz
36601-0002	Tische, Bänke, Papierkörbe für Spielplätze	- €	- €	- €	- €	5.000,00 € Übernahme 36601-0002 5.000,00 € Übergabe 36601-0001
51101-0001	Verfüungsfond / Anreizprogramm -	30.000,00 €	8.090,00 €	11.457,03 €	26.632,97 €	Fördermittel diverser Maßnahmen
51101-0004	Umgestaltung Straßenräume Aktive Kernbereiche	- €	2.350,00 €	328,81 €	2.021,19 €	Baukosten
51101-0010	Alte Waldenserschule (Ludwigstraße/Grundschule)	50.000,00 €	10.985,00 €	5.087,85 €	55.897,15 €	Zuschuss
51101-0011	Ev. Gemeindezentrum Walldorf (Aktive Kernbereiche)	- €	165.900,00 €	140.700,00 €	25.200,00 €	Zuschuss
54101-0006	Straßenbeleuchtung Fußgängerüberwege	- €	33.850,00 €	4.095,27 €	29.754,73 €	Straßenbeleuchtung
54101-0007	Modernisierung der Ampelanlagen	25.000,00 €	- €	- €	25.000,00 €	25.000,00 € Übernahme 54101-0025

Investitionsbericht Stadt Mörfelden-Walldorf									
Investitions-nr.	Beschreibung	HH-Ansatz 2017	HH-Reste	Ergebnis 2017	Verfügbar	Erläuterungen			
Datumsfilter:	01.01.2017..31.12.2017								
Budget:	60 - Stadtplanungs- und -bauamt								
54101-0010	Radwegebau	12.263,00 €	108.945,00 €	121.207,51 €	0,49 €	Umbau Kreuzung Industriestraße/Dreieichstraße 29.000,00 € Übernahme 54601-0001 12.800,00 € Übernahme 57303-0005 29.537,00 € Übergabe 31503-0012			
54101-0019	Straßenausbau Plassage Lange Äcker	75.000,00 €	86.175,00 €	151.112,44 €	10.062,56 €	Baukosten 75.000,00 € Übergabe 11108-0002 3.398,00 € Übernahme 200711060			
54101-0020	Fahrradabstellplätze	8.398,00 €	3.000,00 €	- €	11.398,00 €	Baukosten			
54101-0021	Umgestaltung südliche Langgasse	10.235,00 €	122.335,00 €	125.480,61 €	7.089,39 €	Baukosten 9.000,00 € Übernahme 200711060			
54101-0024	Sanierung Kleinbrücken	80.000,00 €	- €	665,81 €	79.334,19 €	Baukosten			
54101-0025	Bahnhof Walldorf 2. BA (Unterführung + Aufzug)	25.000,00 €	25.000,00 €	- €	50.000,00 €	25.000,00 € Übergabe 54101-0007			
54101-0031	Straßenbeleuchtung	20.000,00 €	- €	- €	20.000,00 €				
54101-0032	Infrastrukturmaßnahmen KIP	183.600,00 €	- €	134.495,07 €	49.104,93 €	Baukosten Nordendstraße, Bürgerstraße, Okrifteiler Straße			
54102-0002	Anschaffung Papierkörbe, Baumschutzbügel, Zaun	- €	- €	- €	- €	10.000,00 € Übergabe 11110-0003			
54501-0001	Abfallimer (Straßenreinigung)	6.658,00 €	- €	6.657,84 €	0,16 €	Hundetoiletten 342,00 € Übergabe 54601-0001			
54601-0001	Ausbau Bahnhofsumfeld Walldorf	-	33.665,00 €	3.544,65 €	6.354,35 €	Abfallbehälter, Baukosten 29.000,00 Übergabe 54101-0010 342,00 € Übernahme 54501-0001 350,00 € Übernahme 11160-0001 1.242,00 € Übernahme 11160-0001 1.800,00 € Übernahme 11160-0001 1.500,00 € Übernahme 11110-0001			

Investitionsbericht Stadt Mörfelden-Walldorf						
Datumsfilter:	01.01.2017..31.12.2017					
Budget:	60 - Stadtplanungs- und -bauamt					
Investitions- nr.	Beschreibung	HH-Ansatz 2017	HH-Reste	Ergebnis 2017	Verfügbar	Erläuterungen
55101-0001	Bänke, Papierkörbe,Baumschutzeinricht. (Stadtgeb.)	6.473,00 €	- €	6.472,41 €	0,59 €	Massivholzbank-Set 8.527,00 € Übergabe 11110-0001
55101-0006	Kleingeräte mit Motor (öffentl. Grün)	10.000,00 €	- €	8.741,51 €	1.258,49 €	Motorsäge, Blasgerät inkl. Akkus, Hochentaster, Mulchmäher, Bohr- und Fräset, Rasenmäher
55101-0007	Regionalpark Investitionszuschüsse	3.000,00 €	- €	- €	3.000,00 €	12.000,00 € Übergabe 56104-0001
55303-0002	Werkzeuge für die Grünpflege	- €	- €	- €	- €	1.000,00 € Übergabe 11110-0003
55303-0003	Streifenfundamente beide Friedhöfe	1.595,00 €	- €	1.594,60 €	0,40 €	Streifenfundamente 1.405,00 € Übergabe 31503-0012
55303-0006	Erschließung neuer Grabfelder (beide Friedhöfe)	9.364,00 €	- €	9.363,40 €	0,60 €	Urnenstelen, Granitsäule 3.425,00 € Übergabe 11110-0003 2.211,00 € Übergabe 31503-0012
56104-0001	Förderung Erneuerbarer Energie	98.155,00 €	173.675,00 €	174.491,35 €	97.338,65 €	Förderung Passivhäuser, Solarthermieanlagen, Energetische Hallenbeleuchtung, Baukosten e- Ladesäule inkl. Zuleitung, Kraft-Wärme- Kopplung und Kältetechnik Rathaus Walldorf 12.000,00 € Übernahme 55101-0007
57303-0004	Gaststätte Bahnhof Walldorf	- €	8.547,00 €	8.546,40 €	0,60 €	Baukosten
57303-0005	Fassaden- und Dachsanierung Bhf. Walldorf	-	257.505,00 €	231.895,90 €	0,10 €	Baukosten 12.809,00 € Übergabe 31503-0007 12.800,00 € Übergabe 54101-0010
57303-0006	Umbau Wasserturm	10.000,00 €	5.000,00 €	- €	15.000,00 €	
	SUMME:	3.613.990,00 €	2.109.412,00 €	3.648.534,18 €	2.074.867,82 €	

Investitionsbericht Stadt Mörfelden-Walldorf						
Datumsfilter:	01.01.2017..31.12.2017					
Budget:	70 - Amt für Umwelt, Nachhaltigkeit und Energie					
Investitions- nr.	Beschreibung	HH-Ansatz 2017	HH-Reste	Ergebnis 2017	Verfügbar	Erläuterungen
53702-0004	AS Mäher für Grünsammelstelle	1.557,00 €	- €	1.556,87 €	0,13 €	AS-Allmäher 443,00 € Übergabe 53702-0005
53702-0005	Ankauf Geräte Grünsammelstelle	1.120,00 €	- €	1.100,75 €	19,25 €	Laptop 677,00 € Übernahme 55504-0001 443,00 € Übernahme 53702-0004
55504-0001	Ankauf von Geräten Stadtwald	823,00 €	400,00 €	1.222,17 €	0,83 €	Motorsäge 677,00 € Übergabe 53702-0005
	SUMME:	3.500,00 €	400,00 €	3.879,79 €	20,21 €	

Persönliche Kopie für:
Pietsch
Pietsch, Gerrit
Mörfelden-Walldorf

Lage- und Rechenschafts- bericht 2017

*Persönliche Kopie für:
Pietsch
Pietsch, Gerrit
Mörfelden-Walldorf*

Stadt Mörfelden-Walldorf

Persönliche Kopie für:
Pietsch
Pietsch, Gerrit
Mörfelden-Walldorf

1 Vorbemerkungen und rechtliche Grundlagen

Mit der Aufstellung eines Jahresabschlusses nach den Regelungen des doppelten Rechnungswesens ist auch die Verpflichtung zur Abgabe eines Rechenschaftsberichts verknüpft. Gemäß § 112 Abs. 3 der Hessischen Gemeindeordnung (HGO) ist der Jahresabschluss durch einen Rechenschaftsbericht zu erläutern.

Gemäß § 51 der Verordnung über die Aufstellung und Ausführung des Haushaltsplans der Gemeinden (Gemeindehaushaltsverordnung – GemHVO) sind im Rechenschaftsbericht der Verlauf der Haushaltswirtschaft und die Lage der Gemeinde unter dem Gesichtspunkt der Sicherung der stetigen Erfüllung der Aufgaben so darzustellen, dass ein den tatsächlichen Verhältnissen entsprechendes Bild vermittelt wird. Dabei sind die wesentlichen Ergebnisse des Jahresabschlusses und erhebliche Abweichungen der Jahresergebnisse von den Haushaltsansätzen zu erläutern und eine Bewertung der Abschlussrechnungen vorzunehmen.

Der Rechenschaftsbericht soll auch darstellen:

- Angaben über den Stand der Aufgabenerfüllung mit den Zielsetzungen und Strategien
- Vorgänge von besonderer Bedeutung, die nach dem Schluss des Haushaltsjahres eingetreten sind
- die voraussichtliche Entwicklung mit ihren wesentlichen Chancen und Risiken von besonderer Bedeutung
- wesentliche Abweichungen zwischen geplanten und tatsächlich durchgeführten Investitionen.

2 Jahresergebnis

Nach der Hessischen Gemeindeordnung (HGO) werden für die Beurteilung der kommunalen Haushalte vorrangig die Erträge und Aufwendungen herangezogen. Gemäß § 92 Abs. 4 HGO soll der Haushalt in jedem Jahr unter Berücksichtigung von Fehlbeträgen aus Vorjahren ausgeglichen sein.

Der Ergebnishaushalt gilt als ausgeglichen, wenn der Gesamtbetrag der ordentlichen Erträge und der Zins- und sonstigen Finanzerträge mindestens ebenso hoch ist wie der Gesamtbetrag der ordentlichen Aufwendungen und der Zins- und sonstigen Finanzaufwendungen oder der Fehlbedarf im ordentlichen Ergebnis des Ergebnishaushalts und der Fehlbetrag im ordentlichen Ergebnis der Ergebnisrechnung durch die Inanspruchnahme von Mitteln der Rücklagen ausgeglichen werden können.

Grundsätzlich gilt, dass ein positives Jahresergebnis das Eigenkapital in der Bilanz erhöht und ein negatives Jahresergebnis das Eigenkapital belastet. Langfristig ist ein ausgeglichenes Ergebnis notwendig, um u. a. eine Generationengerechtigkeit sicherzustellen.

2.1 Ergebnishaushalt / Ergebnisrechnung

Nach Artikel 137 Abs. 5 der Hessischen Verfassung hat das Land Hessen die unveräußerliche Pflicht, die Kommunen mit aufgabenangemessenen Finanzmitteln auszustatten. Eine Verpflichtung, die vor allem seitens der Rechtsprechung unmissverständlich herausgestrichen wurde.

Die Finanzlage hessischer Städte und Gemeinden hat sich zwar in den vergangenen Jahren verbessert, aber gut ist sie noch lange nicht. Auswertungen des Hessischen Städtetages auf Grundlage von Daten des Statistischen Bundesamtes zufolge, stehen Hessische Kommunen im Bundesvergleich bei den wichtigsten Finanzindikatoren noch immer auf den hintersten Plätzen:

Investitionskredite: letzter Platz

Finanzierungssalden: vorletzter Platz

Kassenkredite: viertletzter Platz

Ursache dieser Misere ist mitnichten, dass hessische Kommunen nicht wirtschaften könnten. Vielmehr tragen Hessens Kommunen mehr Aufgaben und damit Ausgaben als die Kommunen anderer Bundesländer und erreichen damit den bundesweit höchsten Kommunalisierungsgrad. Hinzu kommt, dass Hessens Kommunen bei der Summe der Zuweisungen des Landes, innerhalb und außerhalb des Kommunalen Finanzausgleichs, im Ländervergleich im hinteren Tabellenfeld liegen, trotzdem hessische Städte und Gemeinden beim Steuerertrag je Einwohner eine gute Platzierung vorweisen können.

Im Landesvergleich der Kommunen untereinander wird das landläufige Vorurteil widerlegt, dass in Hessen vor allem die Gemeinden aus den strukturschwächeren nord- und mittelhessischen Regionen mit Finanzproblemen zu kämpfen hätten. Die sieben am stärksten mit Kassenkrediten belasteten Kommunen liegen alle im Gebiet des Regierungsbezirks Darmstadt, also im Süden Hessens.

Der Haushalt 2017 der Stadt Mörfelden-Walldorf ist geprägt zum einen von der Vorgabe zur Konsolidierung der negativen Ergebnisse der Jahre 2013 und 2014. Zum anderen wurden in den vergangenen Haushaltsjahren die Aufwendungen für Sach- und Dienstleistungen von 18,9 Mio. EUR in 2012 auf 12,0 Mio. EUR in 2016 vermindert.

Diese massiven Einsparungen waren nur möglich, weil

- Instandhaltungsmaßnahmen verschoben oder nicht ausgeführt wurden
- Personalaufwendungen durch Stellenstreichungen und Wiederbesetzungssperren, trotz Tarifierhöhungen, auf gleichbleibendem Niveau gehalten wurden
- Mehrerträge durch Erhöhung von Steuern und Abgaben generiert wurden

Die Kürzungen der Aufwendungen für Sach- und Dienstleistungen in den vergangenen Jahren zu Lasten von Instandhaltungsmaßnahmen führten dazu, dass die städtische Infrastruktur zunehmend

an Wert verliert, nicht mehr dem heutigen Standard entspricht und sich auf das Erscheinungsbild der Stadt insgesamt nicht positiv auswirkt.

Der Haushalt 2017 bewegte sich deshalb im Spannungsfeld zwischen der notwendigen Auflösung eines Instandhaltungsstaus aus Vorjahren, massivem Personalkostenanstieg infolge von Tarifabschlüssen und Einnahmesteigerungen durch eine maßvolle Anhebung der Kita- und Badegebühren, die Verstetigung einer Gewinnabführung der Stadtwerke sowie einer erneuten Anhebung des Hebesatzes für die Grundsteuer B.

Die Einhaltung des Konsolidierungspfades war jedoch nicht nur durch Einnahmeerhöhungen zu erreichen. Unumgänglich waren weitere Kürzungen bei den Personalaufwendungen durch den Wegfall von 5,5 Stellen bei den Kinderbetreuungseinrichtungen, eine Absenkung der Gebührenermäßigung für Stadtpassinhaber/innen auf 80 Prozent, die Kürzung des Haushaltsansatzes bei der Kommunalen Entwicklungshilfe und eine erneute Minderung der Vereinszuschüsse um 10 Prozent.

Der Haushaltsplan 2017 nebst Haushaltssicherungskonzept ist am 21. Februar 2017 von der Stadtverordnetenversammlung beschlossen worden. Er sieht folgenden Überschuss im ordentlichen Ergebnis vor:

ordentliches Ergebnis:	-2.790.762,00 EUR
außerordentliches Ergebnis:	0,00 EUR
Überschuss:	-2.790.762,00 EUR

Der Gesamtbetrag der Investitionskredite beträgt 3.601.860,00 EUR. Darin sind Darlehen im Rahmen des Kommunalinvestitionsprogramms (KIP) in Höhe von 1.783.790,00 EUR enthalten; Verpflichtungsermächtigungen wurden nicht veranschlagt. Der Höchstbetrag der Kassenkredite wurde von 60 Mio. EUR auf 58 Mio. EUR verringert.

Mit Datum vom 18. April 2017 wurden die Haushaltssatzung und der Haushaltsplan 2017 vom Regierungspräsidium Darmstadt als zuständige Aufsichtsbehörde unter Auflagen genehmigt.

Die finanziellen Auswirkungen der rückläufigen Flüchtlingszuweisungen, die positive Entwicklung der Gewerbesteuerträge, das Bundesprogramm "Sprachförderung" der Kindertageseinrichtungen sowie die positive Entwicklung des Gemeindeanteils an der Einkommensteuer etc., erforderten einen haushaltstechnischen Nachvollzug in einem 1. Nachtragshaushalt 2017, der von der Stadtverordnetenversammlung am 19. Dezember 2017 beschlossen wurde. Dieser sieht folgenden Überschuss vor:

ordentliches Ergebnis:	-4.528.536,00 EUR
außerordentliches Ergebnis:	0,00 EUR
Überschuss:	-4.528.536,00 EUR

Der Gesamtbetrag der Investitionskredite wurde um 100.000,00 EUR auf 3.701.860,00 EUR erhöht. Hierbei handelt es sich um die Finanzierung der Erweiterungsbauten Kita VII (Kollwitzweg) und Kita X (Grünwaldweg). Verpflichtungsermächtigungen wurden nicht veranschlagt. Der Höchstbetrag der Kassenkredite verblieb bei 58 Mio. EUR.

Das fortgeschriebene Planergebnis 2017 entspricht ebenfalls der mit dem Land Hessen geschlossenen Entschuldungsvereinbarung, sowie der Auflage der Aufsichtsbehörde, die Verfehlungen des Konsolidierungspfades aus den Jahren 2013 - 2015 zu kompensieren.

Der 1. Nachtragshaushalt 2017 wurde von der Aufsichtsbehörde mit Verfügung vom 21. Dezember 2017 genehmigt.

2.1.1 Ergebnislage

Das Jahresergebnis berechnet sich aus folgenden Ergebnisteilen:

Verwaltungsergebnis

+ Ergebnis der Finanzierungstätigkeit (Finanzergebnis)

= Ergebnis der ordentlichen Tätigkeit (Ordentliches Ergebnis)

+ Ergebnis der außerordentlichen Tätigkeit (Außerordentliches Ergebnis)

= Jahresergebnis

Infolge der außerordentlich positiven Wirtschaftssituation und den damit verbundenen Mehrerträgen aus Gewerbesteuer und Grundsteuer B, schließt das Haushaltsjahr 2017 mit einem Überschuss von rd. 4,6 Mio. EUR ab und übertrifft damit leicht das geplante Jahresergebnis um fast 112.000,00 EUR.

Die Mehraufwendungen bei der Gewerbesteuerumlage, den Personal- und Versorgungsaufwendungen sowie den Abschreibungen und einer Rückstellungszuführung für in den Folgejahren zu erwartende Mehraufwendungen aus dem Finanzausgleich in Höhe von 3,5 Mio. EUR, führen zu einem Anwachsen der Aufwendungen um knapp 5,5 Mio. EUR.

Trotz dieser Mehraufwendungen schließt das Haushaltjahr 2017 mit einem bemerkenswerten Überschuss von über 4,6 Mio. EUR ab. Somit wurden die Fehlbeträge aus den Schutzschirmverfehlungen der Jahre 2013 bis 2015 vollständig kompensiert.

Die Ergebnisse im Überblick

Der Jahresabschluss 2017 weist in der Ergebnisrechnung ein Jahresergebnis in Höhe von 4.640.269,48 EUR aus. Im Vergleich zum Ergebnis des Haushaltsplanes 2017 in Höhe von 4.528.536 EUR beträgt die Veränderung 111.733,48 EUR.

Nachfolgend wird das Jahresergebnis 2017 im Vergleich zum Ergebnis des Vorjahres sowie im Vergleich zur Haushaltsplanung 2017 dargestellt:

Ergebnis im Vergleich

	Ergebnis 2016	Plan 2017	Ergebnis 2017	Abweichung 2017	Abweichung 2017 %
Ordentliche Erträge	79.568.948,49	81.471.365	86.414.403,33	4.943.038,33	6,07
Ordentliche Aufwendungen	76.778.256,62	76.329.629	81.802.771,59	5.473.142,59	7,17
Verwaltungsergebnis	2.790.691,87	5.141.736	4.611.631,74	-530.104,26	-10,31
Finanzerträge	764.595,89	1.241.800	1.599.320,98	357.520,98	28,79
Zinsen und sonstige Aufwendungen	1.828.854,11	1.855.000	1.615.148,21	-239.851,79	-12,93
Finanzergebnis	-1.064.258,22	-613.200	-15.827,23	597.372,77	97,42
Ordentliches Ergebnis	1.726.433,65	4.528.536	4.595.804,51	67.268,51	1,49
Außerordentliche Erträge	78.433,94	0	59.598,93	59.598,93	100,00
Außerordentliche Aufwendungen	6.627,88	0	15.133,96	15.133,96	100,00
Außerordentliches Ergebnis	71.806,06	0	44.464,97	44.464,97	100,00
Jahresergebnis	1.798.239,71	4.528.536	4.640.269,48	111.733,48	2,47

Verwaltungsergebnis

Das Verwaltungsergebnis zeigt an, ob die ordentlichen Aufwendungen durch die ordentlichen Erträge gedeckt werden können oder ob bereits aus der laufenden Aufgabenwahrnehmung der Verwaltung Defizite entstehen. Die Finanzierungstätigkeit (Finanzerträge und Finanzaufwendungen wie z.B. Zinsen) bleibt bei dieser Betrachtung zunächst außen vor. Langfristig gesehen ist ein positives Verwaltungsergebnis zwingend notwendig, um eine Überschuldung zu verhindern.

Die Erträge steigen im Vorjahresvergleich mit einem Plus von 8,6 Prozent (2016: 17,0 Prozent) auf bereits hohem Niveau weiter an. Im Planvergleich verzeichnen die Erträge einen Zuwachs um 6,1 Prozent (2016: 7,5 Prozent).

Folgende Faktoren führten zu einem Anstieg der Gesamtaufwendungen im Vorjahresvergleich um 6,5 Prozent (2016: 12,7 Prozent) und im Planvergleich um 7,2 Prozent (2016: 4,7 Prozent):

Personal- und Versorgungsaufwendungen	875.654,00
Abschreibungen	1.384.461,00
davon Wertberichtigungen auf Forderungen	1.317.860,00
erhöhte Gewerbesteuerumlage	324.247,00
Zuführung Rückstellung für Finanzausgleich	3.500.000,00

Das Verwaltungsergebnis schließt in Höhe von 4.611.631,74 EUR ab. Im Vergleich zum Ergebnis des Vorjahres beträgt die Veränderung 1.820.939,87 EUR. Gegenüber dem geplanten Verwaltungsergebnis ergibt sich eine Abweichung in Höhe von -530.104,26 EUR.

Finanzergebnis

Neben dem Verwaltungsergebnis steht das Finanzergebnis in Höhe von -15.827,23 EUR. Das Finanzergebnis hat sich gegenüber dem Vorjahresergebnis um 1.048.430,99 EUR und gegenüber dem Haushaltsplan um 597.372,77 EUR verändert.

Im Vorjahresvergleich haben sich die Finanzerträge mehr als verdoppelt (109,2 Prozent). Im Vergleich mit dem Plansoll sind die Finanzerträge um 28,8 Prozent angewachsen.

Der Planansatz für die Gewinnabführung der Stadtwerke wurde im Nachtragshaushaltsplan 2017 auf 438.200,00 EUR reduziert und orientiert sich damit am Jahresergebnis 2015 der Stadtwerke.

Die Erträge aus der Verzinsung von Gewerbesteuernachforderungen überschreiten das Plansoll um 209.610,00 EUR. Die Erträge aus Säumniszuschlägen und Vollstreckungsgebühren liegen ebenfalls erheblich über den Haushaltsansätzen.

Im Vorjahresvergleich verminderten sich die Zinsaufwendungen um 11,7 Prozent (2016: + 9,1 Prozent), im Planvergleich sogar um 12,9 Prozent.

Die Minderung der Zinsaufwendungen ist auf die, im Zuge der Schutzschirmvereinbarung abgelösten hochverzinsten Investitionsdarlehen zurückzuführen.

Ordentliches Ergebnis

Verwaltungsergebnis und Finanzergebnis ergeben das ordentliche Ergebnis, das mit 4.595.804,51 EUR abschließt und vom Vorjahresergebnis um 2.869.370,86 EUR abweicht. Gegenüber dem Haushaltsplan beträgt die Abweichung 67.268,51 EUR.

Auch im Haushaltsjahr 2017 wurde der Konsolidierungspfad gemäß der Schutzschirmvereinbarung mit dem Land Hessen eingehalten und somit die kumulierten Fehlbeträge aus den Jahren 2013 bis 2015 vollständig zurückgeführt.

Zwar wurden die geplanten Aufwendungen um rd. 5,2 Mio. EUR erheblich überschritten, aber durch die eminent hohen Steuererträge wurden die Planüberschreitungen mehr als kompensiert. Die Planüberschreitung ist größtenteils auf Rückstellungszuführungen in Höhe von insgesamt 4.843.460,00 EUR zurückzuführen.

Jahresergebnis

Das Jahresergebnis 2017 beträgt somit 4.640.269,48 EUR und verändert sich zum Vorjahresergebnis um 2.842.029,77 EUR. Gegenüber dem geplanten Jahresergebnis in Höhe von 4.528.536 EUR ergibt sich eine Abweichung in Höhe von 111.733,48 EUR.

Neben dem ordentlichen Ergebnis fließt das außerordentliche Ergebnis in Höhe von 44.464,97 EUR in das Jahresergebnis ein.

Rücklagen

Übersteigt der Gesamtbetrag der ordentlichen Erträge und der Zins- und sonstigen Finanzerträge den Gesamtbetrag der ordentlichen Aufwendungen und der Zins- und sonstigen Finanzaufwendungen, ist der Unterschiedsbetrag im Haushaltsplan als Überschuss auszuweisen und bei der Aufstellung des Jahresabschlusses der aus Überschüssen des ordentlichen Ergebnisses des Ergebnishaushalts gebildeten Rücklage zuzuführen, soweit er nicht zum Ausgleich des außerordentlichen Ergebnisses des Haushaltsjahres benötigt wird (§ 24 Abs. 1 GemHVO).

Jahresergebnisse haben Auswirkungen auf das Eigenkapital. Grundsätzlich gilt: Negative Jahresergebnisse reduzieren das Eigenkapital, positive Abschlüsse stärken das Eigenkapital.

In der nachfolgenden Tabelle wird die Entwicklung des Eigenkapitals in Gänze und in seinen Einzelpositionen dargestellt:

Rücklagenentwicklung

	Ergebnis 2013	Ergebnis 2014	Ergebnis 2015	Ergebnis 2016	Ergebnis 2017
1 - Eigenkapital	14.017.376	10.989.596	13.078.439	14.878.030	19.527.334
1.1 - Nettoposition	47.305.415	44.028.058	36.082.105	36.082.105	36.082.105
1.2 - Rücklagen, Sonderrücklagen, Stiftungskapital	2.147.430	1.567.325	1.362.661	1.435.817	1.489.317
1.2.1 - Rücklagen aus Überschüssen des ordentlichen Ergebnisses	0	0	0	0	0
1.2.2 - Rücklagen aus Überschüssen des außerordentlichen Ergebnisses	1.910.141	1.331.061	1.126.275	1.198.081	1.242.546
1.2.3 - Sonderrücklagen	0	0	0	0	0
1.2.4 - Stiftungskapital	237.289	236.264	236.385	237.736	246.770
1.3 - Ergebnisverwendung	-35.435.468	-34.605.787	-24.366.327	-22.639.893	-18.044.088
1.3.1 - Ergebnisvortrag	-35.435.468	-34.605.787	-24.366.327	-22.639.893	-18.044.088
1.3.1.1 - Ordentliche Ergebnisse aus Vorjahren	-35.435.468	-34.605.787	-24.366.327	-22.639.893	-18.044.088
1.3.1.2 - Außerordentliche Ergebnisse aus Vorjahren	0	0	0	0	0
1.3.2 - Jahresüberschuss / Jahresfehlbetrag	0	0	0	0	0
1.3.2.1 - Ordentlicher Jahresüberschuss / Jahresfehlbetrag	0	0	0	0	0
1.3.2.2 - Außerordentlicher Jahresüberschuss / Jahresfehlbetrag	0	0	0	0	0

Die **Nettoposition** ist im Vorjahresvergleich unverändert geblieben.

Der Rücklage aus Überschüssen des außerordentlichen Ergebnisses wurde der Überschuss des Haushaltsjahres 2017 in Höhe von 44.464,97 EUR zugeführt.

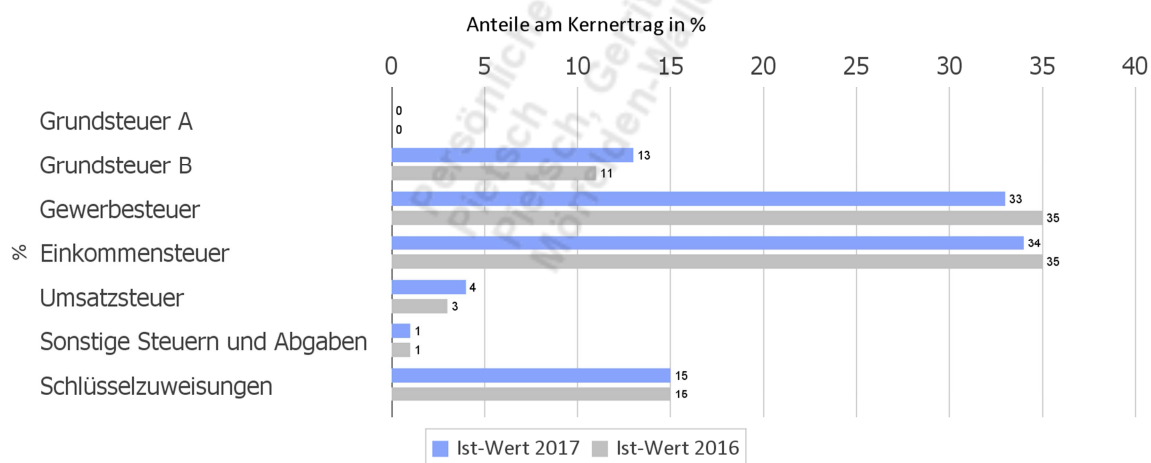
Die kumulierten Fehlbeträge der Vorjahre (1.3.1.1 Ergebnisvortrag) vermindern sich um den Überschuss des ordentlichen Ergebnisses 2017 in Höhe von 4.595.804,51 EUR auf nunmehr 18.044.088,40 EUR.

2.1.2 Ertragslage

Zusammensetzung der Kernfinanzierungsmasse

In der nachfolgenden Grafik wird der prozentuale Anteil der einzelnen Steuerarten bzw. der Schlüsselzuweisungen an der Kernfinanzierungsmasse des Haushaltes abgebildet. Die Kernfinanzierungsmasse ist die Summe aus Steuern und steuerähnlichen Abgaben sowie Schlüsselzuweisungen. Durch die jeweiligen Anteile wird erkennbar, welche Bedeutung die einzelnen Ertragsarten haben.

Grundsätzlich sollte der Anteil der Real- und Gemeinschaftssteuern am Kernertrag des Haushaltes hoch und der aus Schlüsselzuweisungen niedrig sein, weil ansonsten eine hohe Abhängigkeit von Mitteln aus dem Finanzausgleich besteht.



Entwicklung der einzelnen Ertragsarten im Überblick

Die folgende Tabelle zeigt die Entwicklung der einzelnen Ertragsarten und die Abweichungen zum Vorjahresergebnis sowie zu den Planwerten.

Ertragsarten im Überblick

	Ergebnis 2016	Plan 2017	Ergebnis 2017	Abweichung 2017	Abweichung 2017 %
Privatrechtliche Leistungsentgelte	2.398.309,58	2.114.628	2.143.218,50	28.590,50	1,35
Öffentlich-rechtliche Leistungs- entgelte	6.821.551,93	7.129.586	7.067.844,18	-61.741,82	-0,87
Kostenersatzleistungen und - erstattungen	1.153.238,93	1.194.787	1.421.052,16	226.265,16	18,94
Bestandsveränderungen und aktivierte Eigenleistungen	324.721,28	65.000	353.748,68	288.748,68	444,23
Steuern und steuerähnliche Er- träge einschl. Erträge aus gesetzl. Umlagen	50.519.927,55	52.584.547	55.872.761,95	3.288.214,95	6,25
Erträge aus Transferleistungen	3.167.274,94	3.247.832	3.372.956,41	125.124,41	3,85
Zuweisungen und Zuschüsse für laufende Zwecke und allgemeine Umlagen	11.048.887,58	11.830.524	12.059.065,95	228.541,95	1,93
Auflösung von Sonderposten aus Inv.zuweisungen,-zuschüssen und -beiträgen	820.348,21	820.518	850.602,69	30.084,69	3,67
Sonstige ordentliche Erträge	3.314.688,49	2.483.943	3.273.152,81	789.209,81	31,77
Ordentliche Erträge	79.568.948,49	81.471.365	86.414.403,33	4.943.038,33	6,07
Finanzerträge	764.595,89	1.241.800	1.599.320,98	357.520,98	28,79
Außerordentliche Erträge	78.433,94	0	59.598,93	59.598,93	100,00
Summe	80.411.978,32	82.713.165	88.073.323,24	5.360.158,24	6,48

Die Erträge insgesamt weichen um 7.661.344,92 EUR vom Vorjahresergebnis und um 5.360.158,24 EUR von der Haushaltsplanung ab.

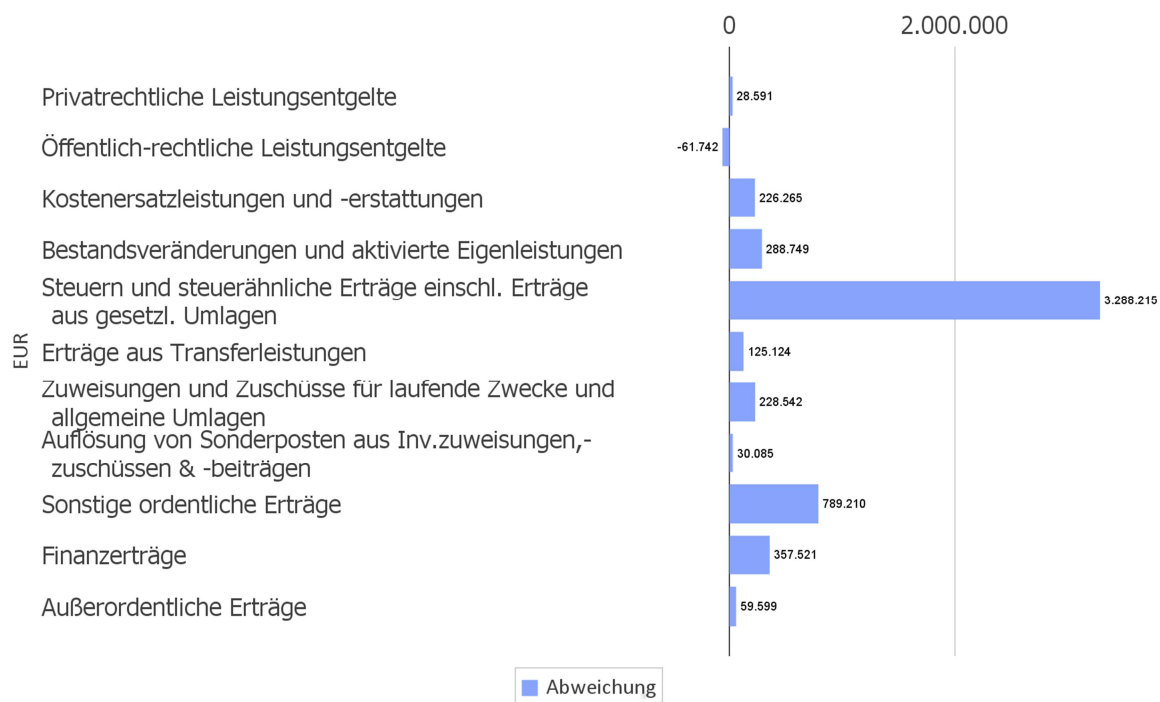
Bei den ordentlichen Erträgen (ohne Finanzertrag) ergibt sich eine Veränderung gegenüber dem Vorjahreswert in Höhe von 6.845.454,84 EUR. Gegenüber dem Haushaltsplan beträgt die Veränderung 4.943.038,33 EUR.

Planabweichungen nach Ertragsarten

Lediglich die öffentlich-rechtlichen Leistungsentgelte haben eine negative Planabweichung aufzuweisen.

Ansonsten werden die Planansätze eingehalten bzw. erheblich überschritten.

Ertragsarten - Planabweichungen in Euro



Steuern und ähnliche Abgaben

	Ergebnis 2016	Plan 2017	Ergebnis 2017	Abweichung 2017	Abweichung 2017 %
Grundsteuer A	13.379,76	13.300	13.347,60	47,60	0,36
Grundsteuer B	6.551.150,94	8.630.260	8.719.284,79	89.024,79	1,03
Gewerbsteuer	20.564.755,49	18.500.000	21.393.263,74	2.893.263,74	15,64
Anteil Einkommenssteuer	20.676.665,20	22.243.431	22.487.335,43	243.904,43	1,10
Anteil Umsatzsteuer	2.044.628,48	2.569.556	2.557.176,93	-12.379,07	-0,48
Vergnügungssteuer	418.217,14	400.000	466.001,19	66.001,19	16,50
Hundsteuer	121.968,38	121.000	124.493,14	3.493,14	2,89
Sonst. Kommunalsteuern u. steuerähn. Abgaben	129.162,16	107.000	111.859,13	4.859,13	4,54
Summe	50.519.927,55	52.584.547	55.872.761,95	3.288.214,95	6,25

Grundsteuer A

Im Berichtszeitraum bewegt sich das Steueraufkommen auf Vorjahresniveau.

Grundsteuer B

Zur Kompensation der aufgelaufenen Fehlbeträge aus den Schutzschirmjahren 2013 bis 2015 war die Anhebung des Hebesatzes für die Grundsteuer B zum 1. Januar 2017 auf 790 Prozent notwendig.

Gewerbsteuer

Der Ertrag aus der Gewerbsteuer unterliegt sehr starken Schwankungen, da hier nicht nur konjunkturelle Einflüsse eine Rolle spielen, sondern auch finanzstrategische Erwägungen oder konzernpolitische Standortentscheidungen einfließen. Die Planung dieser Finanzgröße ist deshalb außerordentlich schwierig.

Der in 2015 begonnene wirtschaftliche Aufschwung hat sich auch in 2017 fortgesetzt. Das Plansoll wurde um fast 2,8 Mio. EUR übertroffen.

Gemeindeanteil an der Einkommensteuer

Infolge der guten Konjunkturlage wuchs der Gemeindeanteil an der Einkommensteuer im Vorjahresvergleich um 8,8 Prozent (2016: 3,4) auf. Der Haushaltsansatz wurde um fast 244.000,00 EUR überschritten.

Gemeindeanteil an der Umsatzsteuer

Im Vorjahresvergleich stieg der Anteil an der Umsatzsteuer um 25,1 Prozent (2016: 2,1 Prozent). Der Planansatz wurde um -0,5 Prozent unterschritten (2016: -2,4 Prozent).

Spielapparatesteuer (Vergnügungssteuer)

Im Vorjahresvergleich stiegen die Erträge um 11,4 Prozent (2016: 59,7 Prozent) auf nunmehr 466.001,19 EUR an. Der Planansatz wurde um 16,5 Prozent übertroffen.

Hundesteuer

Anzahl der angemeldeten Hunde:

2008:	1.450
2009:	1.490
2010:	1.494
2011:	1.540
2012:	1.549
2013:	1.549
2014:	1.584
2015:	1.618
2016:	1.658
2017:	1.683

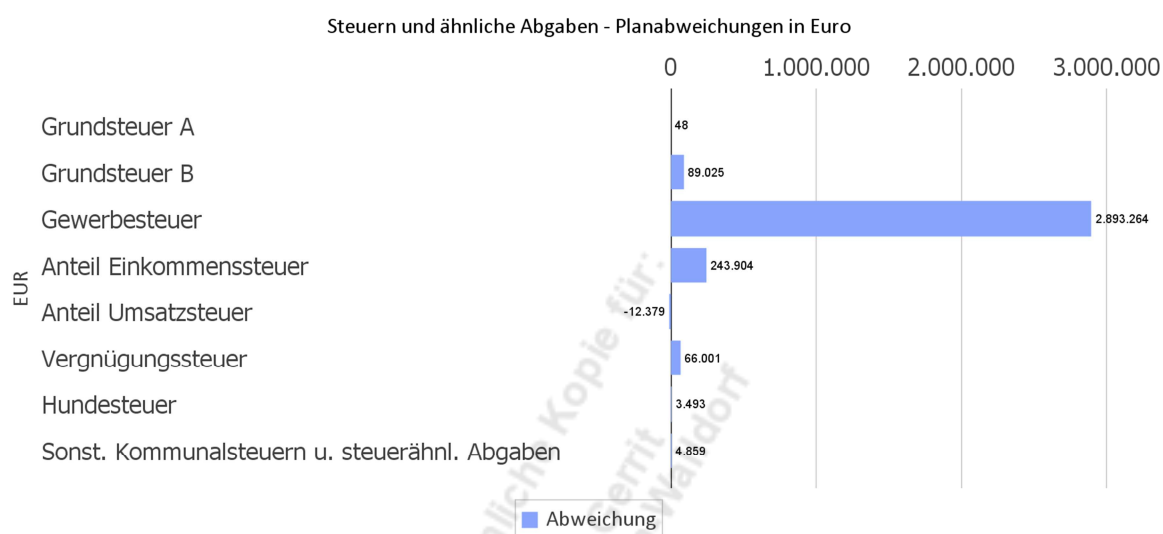
Das Aufkommen aus der Hundesteuer entwickelt sich weiterhin positiv mit steigender Tendenz und schließt gegenüber der Planung mit einem Mehrertrag von 2,9 Prozent (2016: 12,3 Prozent) ab.

Sonstige Steuern

In den sonstigen Steuern sind u.a. enthalten:

Zweitwohnungssteuer:	43.630,13
Sonst. steuerähnliche Abgaben (Erstatt. USt. 2014/2015, Kapitalertragsteuer, Dividenden):	68.229,00

Die Grafik zeigt die Abweichungen vom Planansatz in EUR:



Zuwendungen und Umlagen

Zuwendungen und allgemeine Umlagen sind neben den Steuern eine weitere wichtige Säule der kommunalen Ertragsseite. Dies gilt insbesondere für die Schlüsselzuweisungen im Zuge des kommunalen Finanzausgleichs.

Gegenüber dem Vorjaheresergebnis haben sich die Erträge aus Zuwendungen und Umlagen um 1.010.178,37 EUR verändert. Die Abweichung vom Planansatz beträgt insgesamt 228.541,95 EUR.

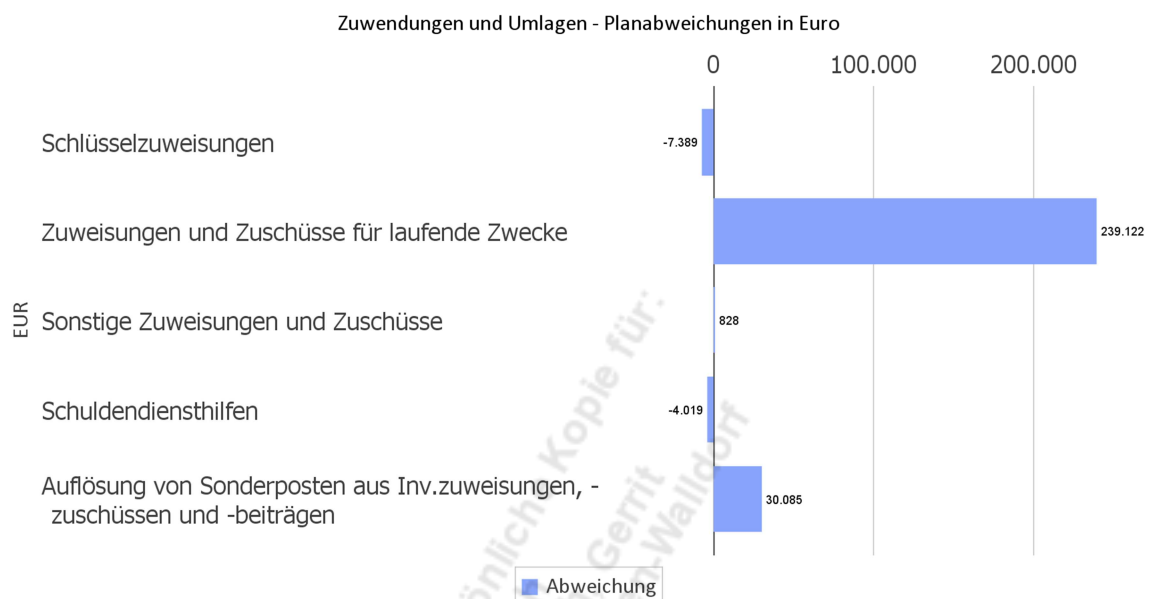
Die Entwicklung im Einzelnen ist in der nachfolgenden Tabelle abgebildet:

Zuwendungen und Umlagen

	Ergebnis 2016	Plan 2017	Ergebnis 2017	Abweichung 2017	Abweichung 2017 %
Schlüsselzuweisungen	8.734.643,00	9.754.286	9.746.897,00	-7.389,00	-0,08
Zuweisungen und Zuschüsse für laufende Zwecke	2.005.964,45	1.773.945	2.013.066,69	239.121,69	13,48
Sonstige Zuweisungen und Zuschüsse	3.107,90	2.293	3.120,80	827,80	36,10

	Ergebnis 2016	Plan 2017	Ergebnis 2017	Abweichung 2017	Abweichung 2017 %
Schuldendiensthilfen	305.172,23	300.000	295.981,46	-4.018,54	-1,34
Auflösung von Sonderposten aus Inv.zuweisungen, -zuschüssen und -beiträgen	820.348,21	820.518	850.602,69	30.084,69	3,67

Die Veränderungen zum Planansatz im Einzelnen:



Schlüsselzuweisungen

Berechnungsgrundlage für die Schlüsselzuweisungen 2017 ist die Finanzkraft der Stadt. Maßgebend sind die Netto-Steuereinzahlungen des 2. Halbjahres 2015 und des 1. Halbjahres 2016. Es gilt hierbei der Grundsatz "Je geringer das eigene Steueraufkommen einer Kommune ist, desto höher fallen die Schlüsselzuweisungen des Landes aus". Wobei es letztendlich darauf ankommt, welche Schlüsselmasse insgesamt zur Verteilung vorhanden ist.

Die Schlüsselzuweisungen erhöhen sich im Vergleich zum Vorjahr um 11,6 Prozent (2016: 99,2 Prozent). Der vom Land festgesetzte Grundbetrag stieg auf 1.235,65 (2016: 1.184,13) an. Der Planansatz wurde nur minimal unterschritten. Die Steigerung der Schlüsselzuweisungen im Jahr 2016 ist auf die Neuregelung des Finanzausgleichsgesetzes zum 1. Januar 2016 zurückzuführen.

Zuweisungen und Zuschüsse für laufende Zwecke

Das rege Spenden- und Sponsoringaufkommen für das Netzwerk Asyl und kulturelle Events, Zuweisungen für Sprachförderung/Integration in den Kitas sowie die Zuwendungen zur Beitragsfreistellung

durch das Land, Zuweisungen aus dem Regionalfonds, Zuschüsse des Kreises Groß-Gerau für den Tagespflegestützpunkt sowie Eingliederungszuschüsse für Beschäftigte führten zu Mehrerträgen.

Sonstige Zuweisungen und Zuschüsse

Unter den sonstigen Zuweisungen und Zuschüssen wird die finanzielle Förderung der Jugendarbeit durch den Kreis Groß-Gerau vereinnahmt.

Schuldendiensthilfen

Die Ablösung von Investitionskrediten durch das Land Hessen im Rahmen der geschlossenen Entschuldungsvereinbarung ist abgeschlossen. Mit fortschreitender Tilgung vermindern sich die Schuldendiensthilfen entsprechend.

Auflösung von Sonderposten

Der Planansatz für die Auflösung von Sonderposten aus dem öffentlichen Bereich war analog dem Jahresergebnis 2016 gewählt.

Sonstige Ertragsarten

Die Entwicklung der sonstigen Ertragsarten im Vergleich zum Vorjahresergebnis sowie zum Haushaltsplan ist nachfolgend abgebildet:

Sonstige Ertragsarten

	Ergebnis 2016	Plan 2017	Ergebnis 2017	Abweichung 2017	Abweichung 2017 %
Privatrechtliche Leistungsentgelte	2.398.309,58	2.114.628	2.143.218,50	28.590,50	1,35
Öffentlich-rechtliche Leistungsentgelte	6.821.551,93	7.129.586	7.067.844,18	-61.741,82	-0,87
Kostenersatzleistungen und -erstattungen	1.153.238,93	1.194.787	1.421.052,16	226.265,16	18,94
Bestandsveränderungen und aktivierte Eigenleistungen	324.721,28	65.000	353.748,68	288.748,68	444,23
Erträge aus Transferleistungen	3.167.274,94	3.247.832	3.372.956,41	125.124,41	3,85
Sonstige ordentliche Erträge	3.314.688,49	2.483.943	3.273.152,81	789.209,81	31,77

	Ergebnis 2016	Plan 2017	Ergebnis 2017	Abweichung 2017	Abweichung 2017 %
Finanzerträge	764.595,89	1.241.800	1.599.320,98	357.520,98	28,79
Außerordentliche Erträge	78.433,94	0	59.598,93	59.598,93	100,00

Privatrechtliche Leistungsentgelte

Die privatrechtlichen Leistungsentgelte beinhalten vornehmlich die Erträge aus Vermietung und Verpachtung sowie aus Holzverkäufen.

Aufgrund der rückläufigen Flüchtlingszuweisungen hat der Kreis Groß-Gerau eine ganze Reihe von mit der Stadt Mörfelden-Walldorf geschlossene Mietverträge über stadteigene Liegenschaften zur Flüchtlingsunterbringung kurzfristig gekündigt. Ferner wurde eine Mietvertragsänderung über reduzierte Belegungszahlen für das Objekt "Bahnhofstraße 38" (ehem. Frauentreff) vereinbart. Durch diese Maßnahmen trat eine erhebliche Minderung der **Mieterträge** ein.

Die geplanten **Erträge aus Veranstaltungen** wurden dagegen um knapp 75.000,00 EUR übertroffen und belaufen sich auf fast 132.000,00 EUR.

Öffentlich-rechtliche Leistungsentgelte

Die Erträge aus öffentlich-rechtlichen Leistungsentgelten beinhalten größtenteils Benutzungsgebühren in Höhe von 6.298.487,53 EUR.

Die Erträge aus den Badegebühren für das **Waldschwimmbad** entwickelten sich wie geplant, während die Einnahmen aus Benutzungs- und Parkgebühren des **Badesees** die Planung sehr positiv übertrafen. Insgesamt wurden 321.613,36 EUR an Badegebühren (2016: 300.701,59 EUR) und 34.482,77 EUR an Parkgebühren (2016: 38.062,61 EUR) eingenommen. Somit wurde der Planansatz für die Benutzungsgebühren um 4,4 Prozent (2016: 9,7 Prozent) überschritten. Die Mehrerträge aus Parkgebühren lagen sogar 37,9 Prozent (2016: 52,3 Prozent) über dem Plansoll.

Bestattungsgebühren: Die Nutzungsrechte an den Grabstätten werden für einen Zeitraum von 20 bis 25 Jahre erworben, die Gebühren sind aber in einem Betrag für die vollständige Nutzungsdauer im Voraus zu entrichten. Deshalb sind die im Haushaltsjahr eingegangenen Erträge buchhalterisch als Rechnungsabgrenzungsposten zu passivieren und über die jeweilige Nutzungsdauer jährlich ertragswirksam aufzulösen.

Da aus der Vergangenheit aufgrund der niedrigen Gebühren ein geringeres Volumen an Bestattungsgebühren aufzulösen ist - in 2016 wird das Gebührenaufkommen seit 1991 aufgelöst - wirken sich kostendeckende Gebühren erst in künftigen Jahren auf das Produktergebnis aus.

Zudem werden stark nachgefragte Bestattungsformen, wie Ruhewald, Urnen-Rasengräber, Bestattungen im Landschaftsgrabfeld und anonyme Bestattungen erst seit jüngster Zeit angeboten.

Der Planansatz beruht auf den, im laufenden Haushaltsjahr anfallenden Nutzungsgebühren.

Die **Musikschulgebühren** sind weiter rückläufig und erreichen mit 275.137,91 EUR nur 90,6 Prozent (2016: 91,4 Prozent) des Planansatzes.

Aufgrund der nur noch sehr eingeschränkt nutzbaren Messgeräte wurden die geplanten Erträge aus **Bußgeldern und Verwarnungen** erneut nicht erzielt - dem Planansatz in Höhe von 181.100,00 EUR standen lediglich Erträge in Höhe von 156.194,54 EUR gegenüber.

In 2017 konnte der Bearbeitungsstau aus 2016 bei der Bescheiderstellung für die Verwaltungsgebühren aus Hilfeleistungen der **Feuerwehr** abgebaut werden. Die Erträge in Höhe von 141.091,77 EUR übertreffen den Planansatz um 171,3 Prozent!

Die angespannte Wohnraumsituation im Rhein-Main-Gebiet mit den entsprechenden Miethöhen führt auch zu einem Anstieg der von Obdachlosigkeit bedrohten Personen. Die Erträge aus **Nutzungserschädigungen** in Höhe von 65.514,99 EUR überschreiten den Planansatz um 31,0 Prozent.

Das Gebührenaufkommen aus der **Abfallbeseitigung** in Höhe von 3.582.366,18 EUR übertrifft den Planansatz um 5,4 Prozent.

Kostensatzleistungen und -erstattungen

Unter dieser Position werden u.a. die Erstattungen des Kreises für Integrationsmaßnahmen, die Verwaltungskostenerstattungen der Stadtwerke, Personalkostenerstattungen, sowie die interne Verrechnung der Erträge aus der Flüchtlingsunterbringung verbucht.

Aufgrund der Ausweitung von **Integrationsmaßnahmen** in den Kitas betragen die Kostenerstattungen des Kreises 426.196,00 EUR und überschreiten damit den Planansatz um 38,4 Prozent.

Auch die Kostenerstattungen der **Sozialversicherungsträger** erbringen erhebliche Mehrerträge. Der Planansatz wird um 89,1 Prozent übertroffen.

Bei den Kostenerstattungen von **verbundenen Unternehmen** handelt es sich um durchlaufende Buchungen für die Stadtwerke. Auch bei dieser Ertragsart werden Mehrerträge von 366,1 Prozent erzielt. Der Planansatz ist anzupassen.

Der Planansatz für die Kostenerstattungen vom **Bund** für Teilnehmer/innen am Bundesfreiwilligendienst war zu hoch bemessen und wurde nur zu 22,7 Prozent erreicht. Die Planung ist anzupassen.

Bestandsveränderungen und aktivierte Eigenleistungen

Für aktivierte Eigenleistungen war ein geringer Planansatz vorgesehen. Die verstärkte Erfassung von Mitarbeiterstunden im Stadtplanungs- und -bauamt für die Bearbeitung von Bauprojekten und Planungsleistungen, bewirkt eine spürbare Entlastung des Jahresergebnisses. Der Planansatz wird mit dem 1. Nachtragshaushalt 2018/2019 angepasst.

Erträge aus Transferleistungen

Unter dieser Position werden die Personalkostenerstattungen der Stadtwerke sowie der Ertrag aus dem Familienleistungsausgleich verbucht. Die geplanten Erträge konnten erzielt werden.

Sonstige ordentliche Erträge

Infolge der Neuverpachtung des Altenhilfezentrums erhöhten sich die Erträge aus den Nebenkosten. Die **Nebenerlöse aus Vermietung und Verpachtung** übertreffen mit einem Aufkommen von 724.826,47 EUR den Planansatz um 21,8 Prozent.

Auch die **Nebenerlöse aus der Vermietung von Notunterkünften** mit einem Aufkommen von 53.243,35 EUR verzeichnen gegenüber dem Planansatz einen Anstieg um 52,1 Prozent.

Die Ausweitung des Betreuungsangebotes mit Verpflegung in den Kitas führt zu erhöhten **Verpflegungserlösen** von 396.273,00 EUR. Der Planansatz wird um 7,9 Prozent übertroffen.

Die **Konzessionsabgabe** der Netzeigentumsgesellschaft übertraf mit 1.225.924,00 EUR den Planansatz um 4,8 Prozent.

Die Erträge aus der **Altpapiersammlung** und **Schrottverwertung** in Höhe von 189.407,76 EUR überschreiten den Planansatz um 52,5 Prozent.

Die ertragswirksame **Herabsetzung von wertberechtigten Forderungen** infolge geänderter Messbescheide führt zu Mehrerträgen von rd. 504.350,00 EUR.

Unter den **Nebenerlösen aus Veranstaltungen** wurden bisher auch die Eintrittsgelder vereinnahmt. Diese werden seit dem Haushaltsjahr 2017 unter den privatrechtlichen Leistungsentgelten verbucht. Der Planansatz der Nebenerlöse wurde nicht angepasst, sodass hier Mindererträge von rd. 54.400,00 EUR ausgewiesen werden. Der Planansatz wurde im Haushalt 2018/2019 korrigiert.

Finanzerträge

Der Planansatz für die Gewinnabführung der **Stadtwerke** wurde für das Haushaltsjahr 2017 auf die Höhe der Gewinnabführung 2015 von 438.265,94 EUR reduziert. Die Ausschüttung der **Netzeigentumsgesellschaft** beläuft sich auf 306.472,89 EUR. Der Planansatz wurde um 9,6 Prozent übertroffen.

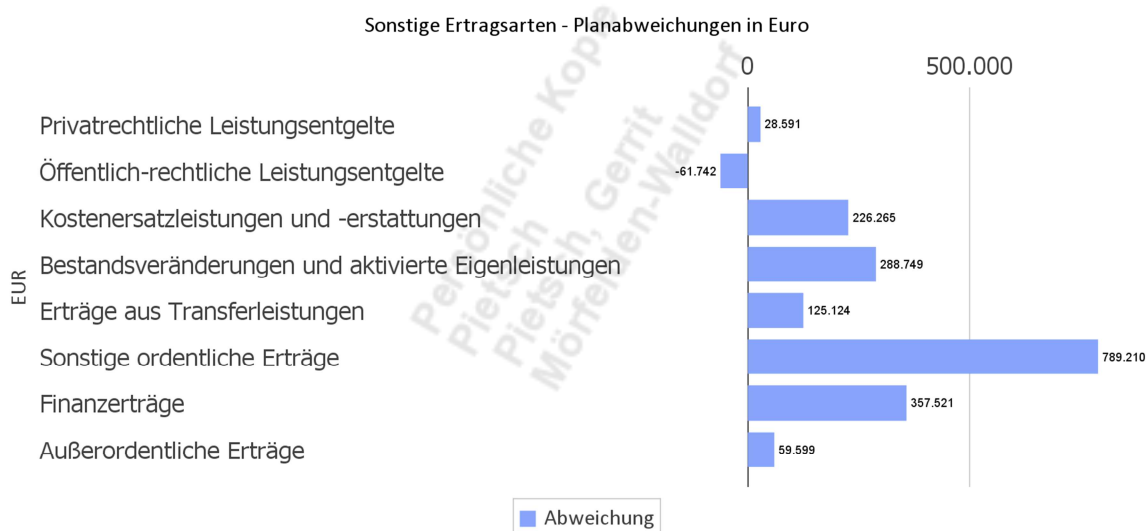
Die **Erträge aus der Verzinsung von Gewerbesteuernachforderungen** liegen mit 309.610,00 EUR erheblich über dem Plansoll von 100.000,00 EUR.

Auch die Erträge aus **Säumniszuschlägen** mit 61.721,00 EUR und **Vollstreckungsgebühren** mit 55.824,67 EUR überschreiten die geplanten Erträge.

Außerordentliche Erträge

Verkäufe	Betrag	Produkt
Teilfläche Regensburger Straße	19.592,00	541.01.00 Gemeindestraßen
Teilfläche Züricher Straße	14.617,24	551.01.00 Öffentl. Grün
John Deere Großflächenmäher	700,00	111.10.00 Bauhof
Feuerwehrfahrzeug TLF 24/50	19.200,00	126.01.00 FW Mörfelden
Toyota Auris	2.509,69	111.10.00 Bauhof
Switche Netgear	200,00	111.03.00 Kommunikationstechnik
7 PC's DELL Optiplex	560,00	111.03.00 Kommunikationstechnik
Iveco Daily Light 3,5 t.	650,00	111.10.00 Bauhof
VW Doppelkabine Pritsche	100,00	111.10.00 Bauhof
Funkmeldeempfänger	1.470,00	126.01.00 FW Mörfelden
Gesamt	59.598,93	

In der folgenden Grafik werden die Abweichungen zum Planansatz im Einzelnen dargestellt:



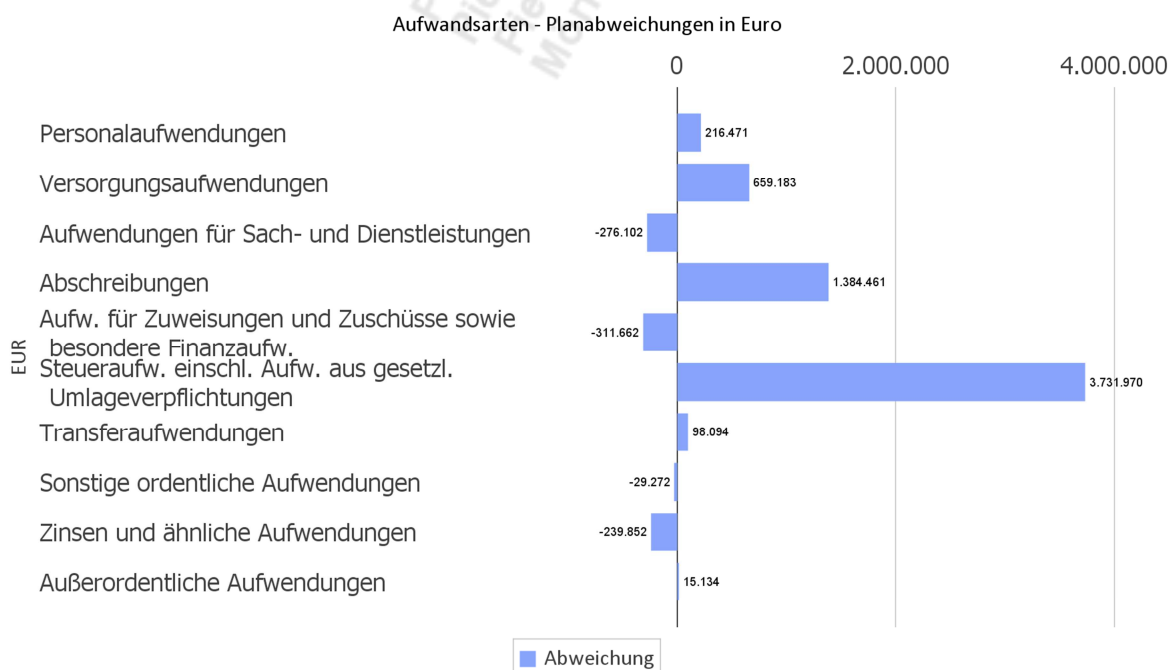
2.1.3 Aufwandslage

Die folgende Tabelle zeigt die Entwicklung der einzelnen Aufwandsarten und deren Abweichung zum Vorjahresergebnis sowie zu den Planwerten:

Aufwandsarten im Überblick

	Ergebnis 2016	Plan 2017	Ergebnis 2017	Abweichung 2017	Abweichung 2017 %
Personalaufwendungen	22.057.689,35	22.018.724	22.235.195,26	216.471,26	0,98
Versorgungsaufwendungen	2.664.456,92	2.693.059	3.352.242,16	659.183,16	24,48
Aufwendungen für Sach- und Dienstleistungen	12.687.400,60	13.510.922	13.234.820,28	-276.101,72	-2,04
Abschreibungen	3.482.945,75	3.107.463	4.491.923,57	1.384.460,57	44,55
Aufw. für Zuweisungen und Zuschüsse sowie besondere Finanzaufw.	2.280.262,14	2.596.183	2.284.520,73	-311.662,27	-12,00
Steueraufw. einschl. Aufw. aus gesetzl. Umlageverpflichtungen	31.908.866,12	30.622.348	34.354.317,75	3.731.969,75	12,19
Transferaufwendungen	1.594.520,87	1.641.000	1.739.093,54	98.093,54	5,98
Sonstige ordentliche Aufwendungen	102.114,87	139.930	110.658,30	-29.271,70	-20,92
Ordentliche Aufwendungen	76.778.256,62	76.329.629	81.802.771,59	5.473.142,59	7,17
Zinsen und ähnliche Aufwendungen	1.828.854,11	1.855.000	1.615.148,21	-239.851,79	-12,93
Außerordentliche Aufwendungen	6.627,88	0	15.133,96	15.133,96	100,00
Summe	78.613.738,61	78.184.629	83.433.053,76	5.248.424,76	6,71

Die Grafik veranschaulicht die Abweichungen der einzelnen Aufwandsarten zu den Planwerten:



Die Aufwendungen verändern sich gegenüber dem Vorjahresergebnis um 4.819.315,15 EUR. Die Abweichung zum Haushaltsansatz beträgt 5.248.424,76 EUR.

Die ordentlichen Aufwendungen (ohne Finanzaufwendungen) weichen gegenüber dem Vorjahresergebnis um 5.024.514,97 EUR ab. Gegenüber dem Haushaltsplan beträgt die Abweichung der ordentlichen Aufwendungen 5.473.142,59 EUR.

Personal- und Versorgungsaufwand

Ab dem Haushaltsjahr 2015 wurden die **Personalkosten** nicht mehr vom Amt für Finanzen, sondern von der sachlich zuständigen Personalabteilung in den Haushalt eingestellt. Dies führt dazu, dass eine detailliertere Zuordnung der Gesamtpersonalkosten auf die verschiedenen Sachkonten möglich ist.

Für das Haushaltsjahr 2017 wurden 24.711.783,00 EUR an Personal- und Versorgungsaufwendungen veranschlagt. Im Jahresvergleich sind die Personalaufwendungen lediglich um 0,8 Prozent gestiegen. Im Planvergleich waren die eingestellten Haushaltsmittel aufgrund gestiegener Versorgungs- und Beihilferückstellungen nicht ausreichend und wurden um 216.471,26 EUR überschritten. Der Aufwendungen erhöhten sich um 25,8 Prozent, im Planvergleich um 24,5 Prozent.

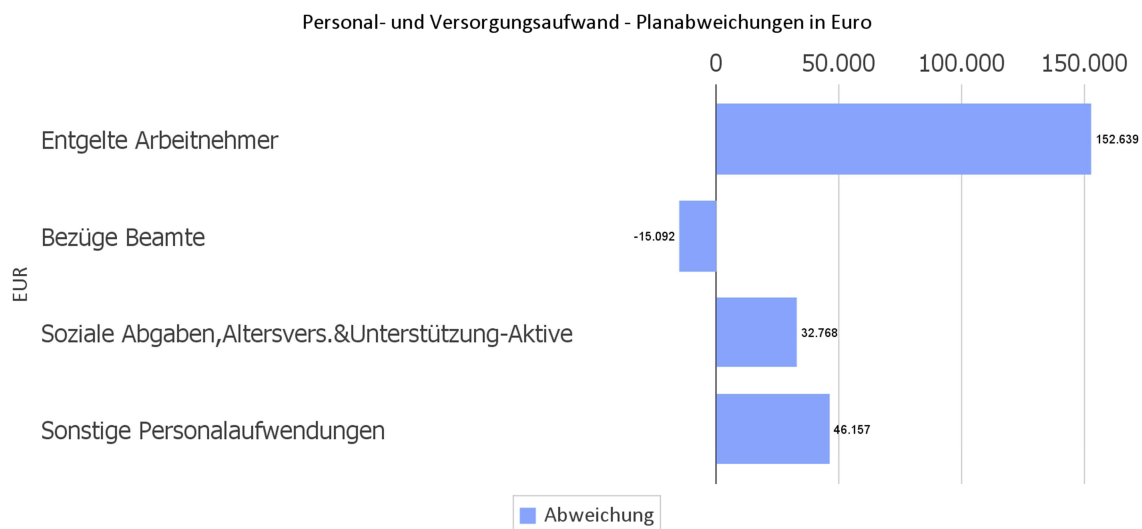
Im Bereich der sonstigen Personalaufwendungen sind vornehmlich für Personaleinstellungen erhebliche Aufwendungen angefallen.

Die Personal- und Versorgungsaufwendungen werden im Folgenden nach einzelnen Positionen abgebildet, um die Veränderungen gegenüber dem Vorjahresergebnis und die Abweichungen von den Haushaltsansätzen differenziert beurteilen zu können:

Personal- und Versorgungsaufwand

	Ergebnis 2016	Plan 2017	Ergebnis 2017	Abweichung 2017	Abweichung 2017 %
Entgelte Arbeitnehmer	17.358.749,50	17.416.252	17.568.890,76	152.638,76	0,88
Bezüge Beamte	874.179,77	822.955	807.862,57	-15.092,43	-1,83
Soziale Abgaben, Altersvers. u. Unterstützung Aktive	3.747.588,69	3.691.039	3.723.807,16	32.768,16	0,89
Sonstige Personalaufwendungen	77.171,39	88.478	134.634,77	46.156,77	52,17
Summe Personalaufwendungen	22.057.689,35	22.018.724	22.235.195,26	216.471,26	0,98
Versorgungsaufwendungen	2.664.456,92	2.693.059	3.352.242,16	659.183,16	24,48

Die Grafik zeigt die Abweichungen gegenüber den Planansätzen:



Insgesamt sind im Stellenplan 2017 mit insgesamt 393,42 Planstellen erneut 4,56 Stellen weniger als im Vorjahr ausgewiesen.

Sach- und Dienstleistungsaufwand sowie Abschreibungen

Der Sach- und Dienstleistungsaufwand (ohne Abschreibungen) beläuft sich insgesamt auf 13.234.820,28 EUR. Gegenüber dem Vorjahresergebnis verändert er sich um 547.419,68 EUR. Die Abweichung von der Haushaltsplanung beträgt -276.101,72 EUR.

Der Planansatz für das Haushaltsjahr 2017 liegt mit 13.510.922,00 EUR 5,4 Prozent über dem Ansatz des Vorjahres. Die zur Verfügung gestellten Finanzmittel waren ausreichend bemessen und wurden zu 98,0 Prozent (2016: 98,9 Prozent) ausgeschöpft.

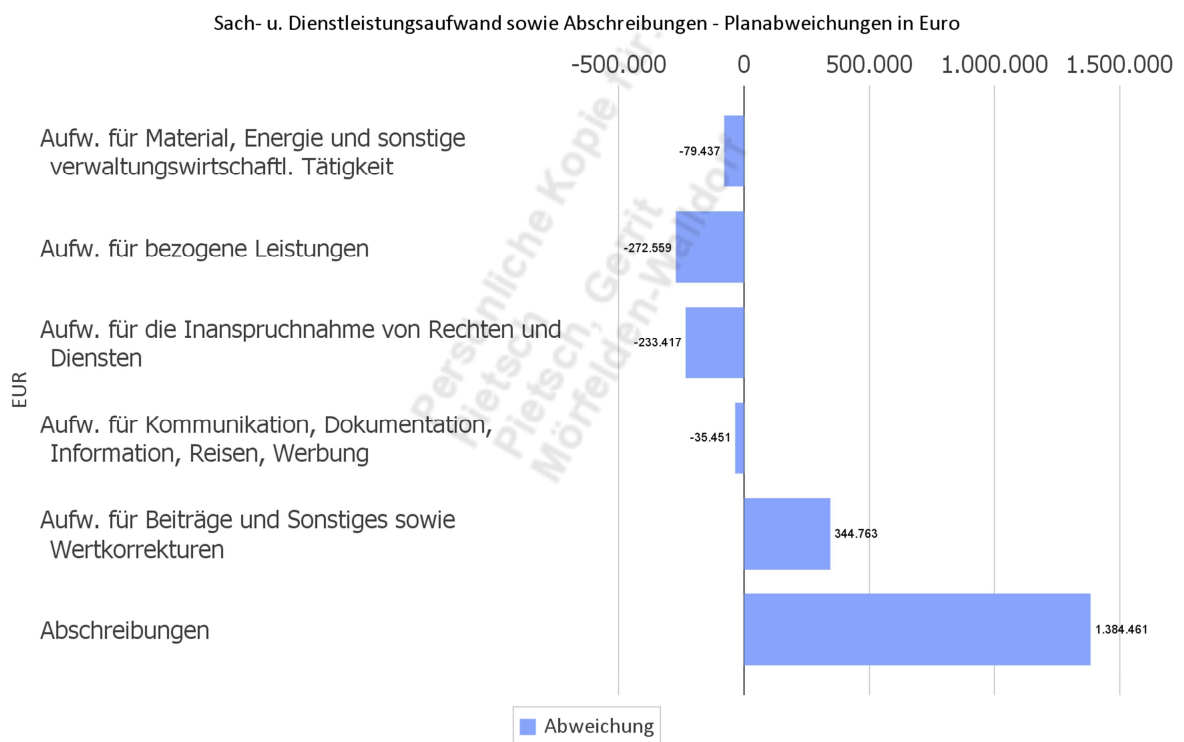
Nachfolgend wird der Sach- und Dienstleistungsaufwand nach einzelnen Positionen differenziert dargestellt, wobei in diesem Sachzusammenhang auch die Abschreibungen abgebildet werden:

Sach- und Dienstleistungsaufwand, Abschreibungen

	Ergebnis 2016	Plan 2017	Ergebnis 2017	Abweichung 2017	Abweichung 2017 %
Aufw. für Material, Energie und sonstige verwaltungswirtschaftl. Tätigkeit	2.696.807,32	2.780.868	2.701.430,53	-79.437,47	-2,86
Aufw. für bezogene Leistungen	7.338.078,19	7.882.047	7.609.488,05	-272.558,95	-3,46
Aufw. für die Inanspruchnahme von Rechten und Diensten	1.303.632,41	1.572.230	1.338.812,82	-233.417,18	-14,85

	Ergebnis 2016	Plan 2017	Ergebnis 2017	Abweichung 2017	Abweichung 2017 %
Aufw. für Kommunikation, Dokumentation, Information, Reisen, Werbung	634.528,94	695.737	660.285,72	-35.451,28	-5,10
Aufw. für Beiträge und Sonstiges sowie Wertkorrekturen	714.353,74	580.040	924.803,16	344.763,16	59,44
Aufwendungen für Sach- und Dienstleistungen gesamt	12.687.400,60	13.510.922	13.234.820,28	-276.101,72	-2,04
Abschreibungen	3.482.945,75	3.107.463	4.491.923,57	1.384.460,57	44,55

Die Grafik zeigt die Abweichungen vom Planansatz in EUR:



Aufwendungen für Material, Energie und sonstige verwaltungswirtschaftliche Tätigkeit

Unter dieser Position werden Aufwendungen für Lebensmittel, Büromaterial, Strom, Gas, Treibstoffe, Abgaben stadteigener Liegenschaften sowie der Materialaufwand für Reparaturen und Instandhaltung verbucht. Der Planansatz wurde zu 97,1 Prozent in Anspruch genommen.

Aufwendungen für bezogene Leistungen

Die Aufwendungen für bezogene Leistungen beinhalten unter anderem die Kosten der Instandhaltung städtischer Infrastruktur, Wartungskosten, Niederschlagswassergebühren für den öffentlichen Straßenraum, Honorarkosten der Musikschule sowie Aufwendungen für Abfallbeseitigung und Fremdreinigung. Der Planansatz wurde zu 96,5 Prozent in Anspruch genommen.

Aufwendungen für die Inanspruchnahme von Rechten und Diensten

Die größten Positionen stellen die Mietaufwendungen für Abfallbehälter und Drucker sowie die Leasingkosten für das Computerequipment dar. Der Planansatz wurde zu 85,2 Prozent in Anspruch genommen.

Aufwendungen für Kommunikation, Dokumentation, Information, Reisen, Werbung

Hier werden vor allem Fort- und Weiterbildung, Öffentlichkeitsarbeit, Porto- und Versandkosten, Reisekosten, Telefonkosten, Kosten der amtlichen Bekanntmachungen sowie die Aufwendungen für Zeitungen und Fachliteratur verbucht. Einsparungen wurden vor allem bei den Fortbildungs- und Reisekosten erzielt.

Aufwendungen für Beiträge und Sonstiges sowie Wertkorrekturen

Unter den Aufwendungen für Beiträge und Sonstiges sowie Wertkorrekturen werden u.a. die Einstellung in den Sonderposten für den Gebührenausgleich (370.662,67 EUR) sowie die Zuführungen an Rückstellungen (32.431,00 EUR) für den Relaunch der städtischen Homepage und den interaktiven Haushalt ausgewiesen.

Abschreibungen

Für Wertberichtigungen auf Forderungen von insgesamt 1.317.860,08 EUR (2016: 358.712,65 EUR) ist kein Planansatz vorgesehen. Allein 1.133.681,55 EUR entfallen auf die Niederschlagung bzw. Einzelwertberichtigung von Gewerbesteuerforderungen.

Zuweisungen, Umlagen und Transferaufwendungen

Neben den Personalaufwendungen und dem Aufwand für Sach- und Dienstleistungen stellen die Zuweisungen, Umlagen und Transferaufwendungen eine gewichtige Aufwandsart dar.

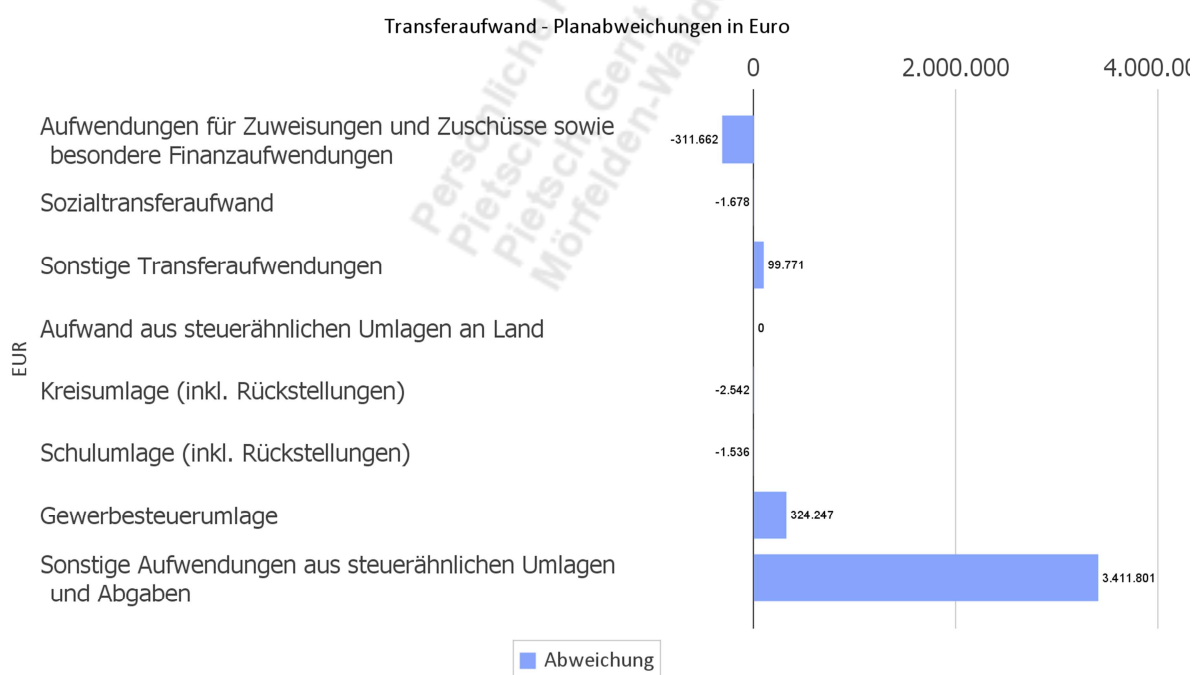
Die Aufwendungen in Höhe von 38.377.932,02 EUR weichen vom Vorjahresergebnis um 2.594.282,89 EUR und von den Planansätzen des Haushaltsjahres um 3.518.401,02 EUR ab.

In der folgenden Tabelle sind die einzelnen Aufwandspositionen differenziert dargestellt:

Transferaufwendungen

	Ergebnis 2016	Plan 2017	Ergebnis 2017	Abweichung 2017	Abweichung 2017 %
Aufwendungen für Zuweisungen und Zuschüsse sowie besondere Finanzaufwendungen	2.280.262,14	2.596.183	2.284.520,73	-311.662,27	-12,00
Sozialtransferaufwand	2.073,69	6.500	4.822,41	-1.677,59	-25,81
Sonstige Transferaufwendungen	1.592.447,18	1.634.500	1.734.271,13	99.771,13	6,10
Aufwand aus steuerähnlichen Umlagen an Land	0,00	0	0,00	0,00	0,00
Kreisumlage (inkl. Rückstellungen)	16.979.351,00	16.791.276	16.788.734,00	-2.542,00	-0,02
Schulumlage (inkl. Rückstellungen)	8.248.702,00	10.144.018	10.142.482,00	-1.536,00	-0,02
Gewerbesteuerumlage	3.462.733,83	3.090.854	3.415.101,08	324.247,08	10,49
Sonstige Aufwendungen aus steuerähnlichen Umlagen und Abgaben	3.218.079,29	596.200	4.008.000,67	3.411.800,67	572,26

Die Grafik zeigt die Abweichungen des Ergebnisses von den Planansätzen:



Aufwendungen für Zuweisungen und Zuschüsse sowie besondere Finanzaufwendungen

Unter den Aufwendungen für Zuweisungen und Zuschüsse werden insbesondere Zuschüsse im Rahmen des Klimaschutzes, Aufwendungen für Stadtpassinhaber/innen, Zuweisungen an den Kreis für Schulsozialarbeit, Vereinszuschüsse, Zuweisungen an freie Träger für die Kinderbetreuung, Annu-

tätsbeihilfen zur Förderung des sozialen Wohnungsbaus, der Kostenausgleich für die Inanspruchnahme ortsfremder Kitas gem. § 28 HKJGB, die interne Verrechnung von Kosten der Flüchtlingsunterbringung, sowie Verdienstauffallkosten für Feuerwehreinsätze verbucht.

Die vorzeitige Tilgung von mit **Annuitätsbeihilfen** geförderten Darlehen der Wohnungsbauunternehmen führt zu einer spürbaren Aufwandsminderung. Der Planansatz von 200.000,00 EUR wurde nach Jahresabschlussbuchungen mit 110.047,04 EUR nur zu 55 Prozent in Anspruch genommen.

Die **Betriebskostenzuschüsse an Kirchengemeinden für die Kinderbetreuung** haben sich im Berichtsjahr reduziert. Der Planansatz von 863.720,00 EUR wurde mit 719.855,94 EUR nur zu 83,3 Prozent ausgeschöpft.

Laufende Zuschüsse an **Vereine** wurden in Höhe von 877.753,11 EUR verausgabt, der Planansatz wurde zu 93,5 Prozent in Anspruch genommen.

Für die Betreuung von Kindern in **ortsfremden Betreuungseinrichtungen** waren Kostenerstattungen von insgesamt 215.281,72 EUR zu leisten. Die Beteiligung der Stadt Mörfelden-Walldorf an der **IKZ Vergabezentrum des Kreises Groß-Gerau** wurde in 2017 mit zwei Quartalszahlungen in Höhe von insgesamt 18.376,34 EUR abgerechnet.

Sozialtransferaufwand

Verbucht werden unter dieser Position Leistungen für die **Obdachlosenunterbringung** in Höhe von 4.822,41 EUR.

Sonstige Transferaufwendungen

Unter dieser Position werden hauptsächlich die Erstattungen von **Personalkosten** an die **Stadtwerke** abgewickelt. Der Planansatz von 1.634.500,00 EUR wurde um 99.771,13 EUR überschritten. Es handelt sich hierbei um einen "durchlaufenden Posten". Die Erstattungsleistungen der Stadtwerke werden unter den "Erträgen aus Transferleistungen" ausgewiesen.

Kreisumlage

Der Hebesatz der Kreisumlage wurde von 36,64 Prozent in 2016 auf 34,43 Prozent in 2017 gesenkt.

Schulumlage

Der Hebesatz der Schulumlage wurde von 17,8 Prozent in 2016 auf 20,8 Prozent der Umlagegrundlagen erhöht. Der Hebesatz der Schulumlage ist kostendeckend zu gestalten.

Gewerbesteuerumlage

Mit einem Anordnungssoll von über 21,3 Mio. EUR erreichten die Gewerbesteuererträge ihr höchstes Niveau seit dem Rekordjahr 2007 mit über 24,7 Mio. EUR. Damit verbunden erhöhte sich die Gewerbesteuerumlage um 324.247,08 EUR auf 3.415.101,08 EUR.

Der Faktor für die Berechnung der Umlage verblieb für das Berichtsjahr unverändert bei 69 Punkten.

Sonstige Aufwendungen aus steuerähnlichen Umlagen und Abgaben

In den sonstigen Aufwendungen aus steuerähnlichen Umlagen und Abgaben sind unter anderem der Finanzierungsanteil ÖPNV, die Umlage an den Bachverband Schwarzbach-Ried sowie die Umlage an den Regionalverband enthalten.

Die Endabrechnung 2016 der Verbandsumlage für den ÖPNV erbrachte eine Erstattung von 76.289,00 EUR.

Aufgrund der hohen Gewerbesteuererträge in 2017 ist im Rahmen des Kommunalen Finanzausgleichs mit erhöhten Kreis- und Schulumlagezahlungen in den Folgejahren zu rechnen, sodass eine Rückstellung in Höhe von 3,5 Mio. EUR gebildet wurde.

Sonstige Aufwendungen

Nachfolgend werden die übrigen Aufwandsarten im Vergleich zum Vorjahresergebnis sowie zum Haushaltsplan abgebildet:

Sonstige Aufwendungen

	Ergebnis 2016	Plan 2017	Ergebnis 2017	Abweichung 2017	Abweichung 2017 %
Sonstige ordentliche Aufwendungen	102.114,87	139.930	110.658,30	-29.271,70	-20,92
Zinsen und sonstige Finanzaufwendungen	1.828.854,11	1.855.000	1.615.148,21	-239.851,79	-12,93
Außerordentliche Aufwendungen	6.627,88	0	15.133,96	15.133,96	100,00

Sonstige ordentliche Aufwendungen

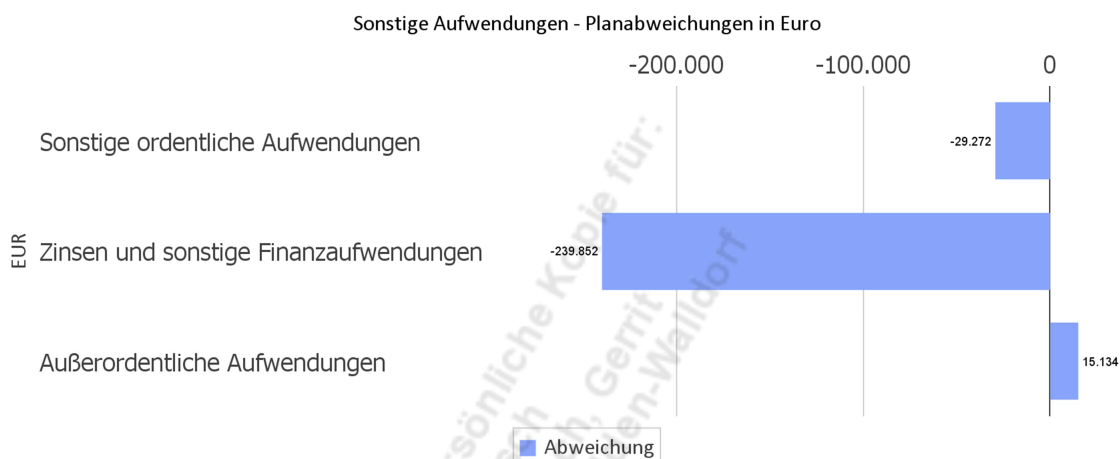
Unter dieser Position werden u.a. die von der Stadt für eigene Liegenschaften zu entrichtende Grundsteuer, Nachzahlungen aus der Umsatzsteuerabrechnung und Kapitalertragsteuer sowie die Kraftfahrzeugsteuer für städtische Fahrzeuge verbucht. Der Planansatz wurde zu 79,1 Prozent ausgeschöpft. Im Vorjahresvergleich erhöhten sich die Aufwendungen um 8,4 Prozent.

Zinsen und sonstige Finanzaufwendungen

Hier fließen die Erstattungszinsen, die Zinsen für Darlehen und Kassenkredite sowie die Zinsdienstumlagen für die Konjunkturprogramme und den Entschuldungsfonds ein. Aufgrund des günstigen Zinsniveaus auf dem Kreditmarkt und geringerer Aufwendungen für Erstattungszinsen aus Gewerbesteuererstattungen, blieben die Aufwendungen 12,9 Prozent unter dem Ansatz.

Außerordentliche Aufwendungen

Verschrottungen	Betrag	Produkt
Medienwagen	1.702,78	111.01.00 Städtische Gremien
Notebook	0,38	111.03.00 Kommunikationstechnik
Atlas-Hafei-Transporter Doka GG-MW 108	5.632,82	111.10.00 Bauhof
Atlas-Hafei-Transporter Doka GG-MW 109	5.195,82	111.10.00 Bauhof
Sofa u. Teppich	192,09	242.01.00 Bgm-Klingler-Schule
Beamer (Diebstahl)	449,62	365.01.00 Kita X Grünewaldweg
Rettungsboot Walldorf 8	1.960,08	424.01.00 Badesee
Mulchmäher Schell-Leiser	0,37	551.01.00 Öffentliches Grün
Gesamt	15.133,96	



2.2 Finanzhaushalt / Finanzrechnung

2.2.1 Allgemeine Entwicklung

Nachstehend ist der Finanzhaushalt im Vergleich zu den Ergebnissen des Vorjahres sowie zu den Planungen ersichtlich:

Finanzhaushalt / Finanzrechnung

	Ergebnis 2016	Plan 2017	Ergebnis 2017	Abweichung 2017	Abweichung 2017 %
Einzahlungen aus laufender Verwaltungstätigkeit	79.437.917,28	81.827.647	85.589.865,18	3.762.218,18	4,60
Auszahlungen aus laufender Verwaltungstätigkeit	71.530.911,21	74.735.310	74.559.554,35	-175.755,65	-0,24
Saldo aus laufender Verwaltungstätigkeit	7.907.006,07	7.092.337	11.030.310,83	3.937.973,83	55,52

	Ergebnis 2016	Plan 2017	Ergebnis 2017	Abweichung 2017	Abweichung 2017 %
Einzahlungen aus Investitionstätigkeit	1.867.546,36	947.380	2.095.220,19	1.147.840,19	121,16
Auszahlungen aus Investitionstätigkeit	3.033.097,07	4.649.240	4.268.487,65	-380.752,35	-8,19
Saldo aus Investitionstätigkeit	-1.165.550,71	-3.701.860	-2.173.267,46	1.528.592,54	41,29
Zahlungsmittelüberschuss/-bedarf (laufende Verwaltungs- und Investitionstätigkeit)	6.741.455,36	3.390.477	8.857.043,37	5.466.566,37	161,23
Einzahlungen aus der Aufnahme von Krediten und wirtschaftlich vergleichbaren Vorgängen für Investitionen	1.407.900,00	3.701.860	4.678.905,14	977.045,14	26,39
Auszahlungen für die Tilgung von Krediten und wirtschaftlich vergleichbaren Vorgängen für Investitionen	1.542.444,34	1.560.131	3.163.054,15	1.602.923,15	102,74
Saldo aus Finanzierungstätigkeit	-134.544,34	2.141.729	1.515.850,99	-625.878,01	-29,22
Einzahlungen aus der Aufnahme von Krediten zur Liquiditätssicherung	25.000.000,00	0	37.200.000,00	37.200.000,00	100,00
Auszahlungen für die Tilgung von Liquiditätskrediten	33.000.000,00	0	43.200.000,00	43.200.000,00	100,00
Saldo aus Liquiditätskrediten	-8.000.000,00	0	-6.000.000,00	-6.000.000,00	-100,00
Finanzmittelüberschuss / Finanzmittelbedarf aus haushaltsunwirksamen Vorgängen	15.406,26	0	24.605,30	24.605,30	100,00
Finanzmittelüberschuss / Finanzmittelbedarf des Haushaltsjahres	-1.377.682,72	5.532.206	4.397.499,66	-1.134.706,34	-20,51

Erhebliche Mehreinzahlungen aus Steuern, Zuschüssen, Personalkostenerstattungen der Stadtwerke, Zinsen, Säumniszuschläge sowie geringere Auszahlungen für Sach- und Dienstleistungen und Zuweisungen/Zuschüsse sowie Zinsaufwendungen führen zu einer positiven Abweichung des Saldos aus laufender Verwaltungstätigkeit von rd. 3,9 Mio. EUR.

Die Einzahlungen aus der Aufnahme von Krediten in Höhe von 4.678.905,14 EUR setzen sich wie folgt zusammen:

1.486.368,14	Umschuldung
1.818.070,00	Ermächtigung aus dem HH-Jahr 2017
183.592,00	KIP Infrastrukturmaßnahmen (Straßeninstandhaltung)
374.625,00	KIP Sozialer Wohnungsbau Am Schlichter
816.250,00	KIP Sozialer Wohnungsbau Festplatz Mörfelden

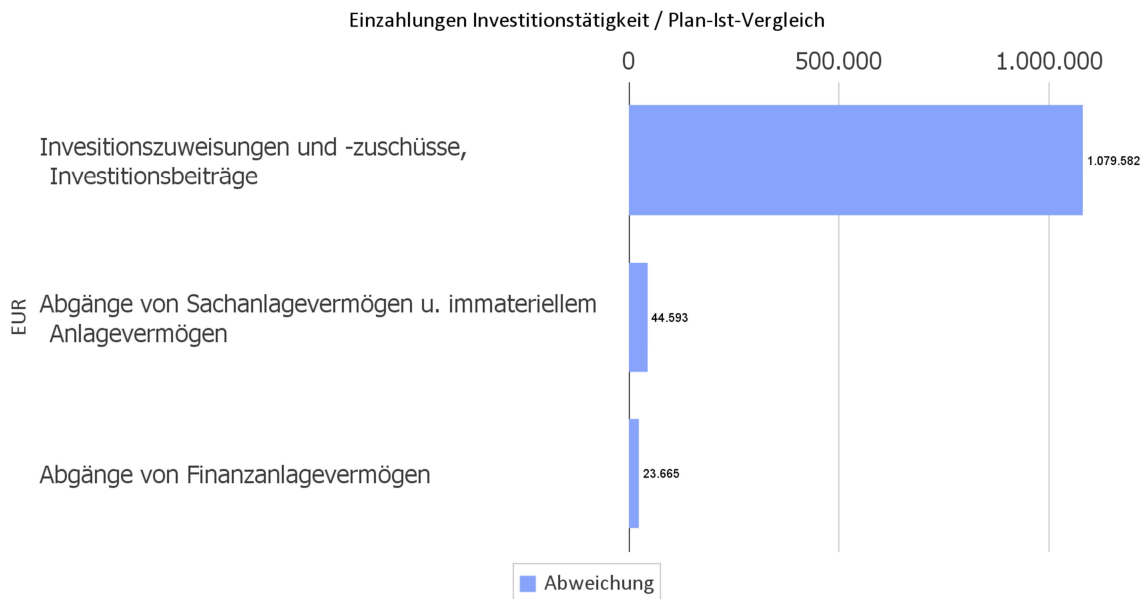
Im Haushaltsjahr konnten die Kassenkredite um weitere 6,0 Mio. EUR auf 40,0 Mio. EUR zurückgeführt werden.

2.2.2 Investitionstätigkeit

Im Rahmen der Finanzrechnung ist insbesondere die kommunale Investitionstätigkeit von Bedeutung. Im Folgenden werden ersichtlich, wie sich die Ein- und Auszahlungen der Investitionstätigkeit insbesondere im Vergleich zur Haushaltsplanung darstellen.

Investitionstätigkeit

	Ergebnis 2016	Plan 2017	Ergebnis 2017	Abweichung 2017	Abweichung 2017 %
Einzahlungen aus Investitionszuweisungen und -zuschüssen sowie Investitionsbeiträgen	902.084,82	199.650	1.279.232,01	1.079.582,01	540,74
Einzahlungen aus Abgängen von Sachanlagevermögen und immateriellem Anlagevermögen	80.298,95	0	44.593,00	44.593,00	100,00
Einzahlungen aus Abgängen von Finanzanlagevermögen	885.162,59	747.730	771.395,18	23.665,18	3,16
Summe Einzahlungen aus Investitionstätigkeit	1.867.546,36	947.380	2.095.220,19	1.147.840,19	121,16
Auszahlungen für Investitionszuweisungen und -zuschüsse	255.867,79	139.500	310.686,50	171.186,50	122,71
Auszahlungen für den Erwerb von Grundstücken und Gebäuden	36.774,90	30.000	116.464,12	86.464,12	288,21
Auszahlungen für Baumaßnahmen	1.898.573,56	3.051.300	3.275.039,84	223.739,84	7,33
Auszahlungen für Investitionen in bewegliches Sachanlagevermögen und immaterielles Anlagevermögen	351.262,40	1.428.440	531.210,98	-897.229,02	-62,81
Auszahlungen für Investitionen in Finanzanlagevermögen	490.618,42	0	35.086,21	35.086,21	100,00
Summe Auszahlungen aus Investitionstätigkeit	3.033.097,07	4.649.240	4.268.487,65	-380.752,35	-8,19
Saldo aus Investitionstätigkeit	-1.165.550,71	-3.701.860	-2.173.267,46	1.528.592,54	41,29



Investitionszuweisungen und -zuschüsse, Investitionsbeiträge

Der Zahlungseingang der Zuwendungen und Zuschüsse erfolgt oftmals auf Basis des Baufortschrittes des jeweiligen Projektes und damit in mehreren Tranchen, die bei der Planung des Finanzhaushalts nur schwer abzuschätzen sind.

Die umfangreichen Mehreinzahlungen resultieren aus Bundeszuschüssen für die Betreuungseinrichtungen Kita IV Otto-Hahn-Straße und Kita VII Kollwitzweg (50.100,00 EUR) sowie für die Kühlung des Serverraums im Rathaus Walldorf (28.355,00 EUR).

Mit insgesamt 381.885,00 EUR wurden im Rahmen des Stadterneuerungsprogramms "Aktive Kernbereiche" die Sanierung des evangelischen Gemeindezentrums Walldorf, die Umgestaltung der Langgasse sowie des Bahnhofsbereichs Walldorf bezuschusst.

Der Bahnhofsvorplatz wurde zudem seitens des Kreises Groß-Gerau mit 742.074,00 EUR gefördert.

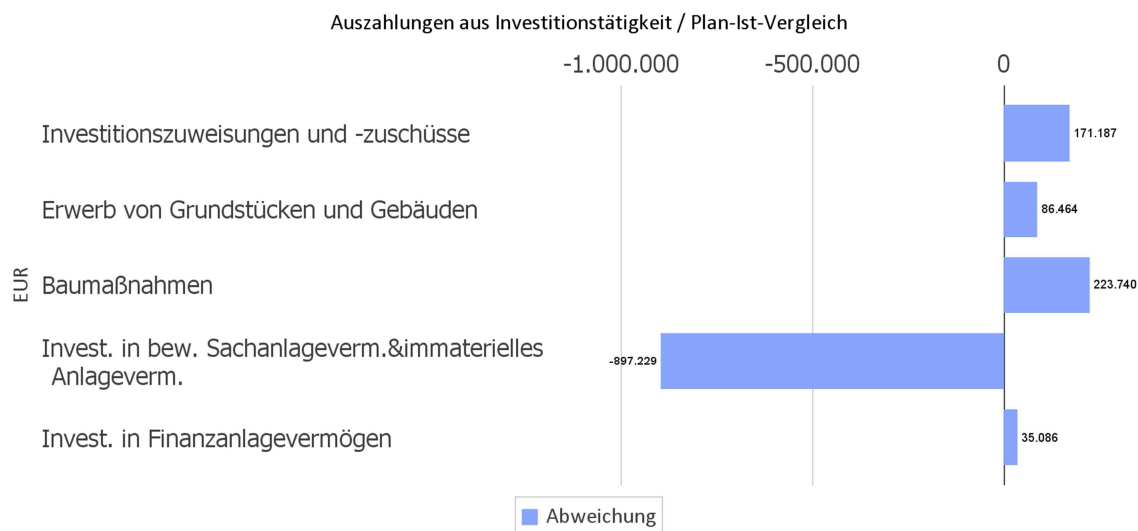
Abgänge von Sachanlagevermögen und immateriellem Anlagevermögen

Für Abgänge von Sachanlagevermögen und immateriellem Anlagevermögen ist kein Planansatz vorgesehen, da bei der Haushaltsplanung evtl. Verkäufe und Verschrottungen nicht absehbar sind.

Abgänge von Finanzanlagevermögen

Im Planansatz sind die Tilgungen ausgereicherter Darlehen (Kaufpreisratenerstattung Stadtwerke, ausgereichte Wohnungsbaudarlehen) berücksichtigt.

Auszahlungen Investitionstätigkeit im Plan-Ist-Vergleich



Investitionszuweisungen und -zuschüsse

Im Rahmen des Städtebauförderprogramms "Aktive Kernbereiche" wurde neben diversen privaten Projekten auch die Sanierung des evangelischen Gemeindezentrums in Walldorf mit 163.755,94 EUR gefördert.

Baumaßnahmen / Investitionen i.d. bewegl. Sachanlagevermögen u. immaterielles Anlagevermögen

Hier werden alle investiven Auszahlungen (Herstellungskosten) nachgewiesen, die im Zusammenhang mit Hoch- und Tiefbaumaßnahmen sowie der Beschaffung von Anlagegütern stehen. Zu den Baumaßnahmen zählen auch alle Baunebenkosten (z.B. Architektenleistungen).

Die Projekte werden im Finanzhaushalt zum Teil über mehrere Haushaltsjahre abfinanziert. Bei der Umsetzung der Maßnahmen entstehen oftmals Veränderungen im Baufortschritt, die sich auch auf den Auszahlungszeitpunkt der Finanzmittel auswirken.

Auch der Zeitpunkt der Verabschiedung des Nachtragshaushalts 2017 am 28. November 2017 führte dazu, dass geplante Beschaffungen im laufenden Haushaltsjahr nicht mehr realisiert werden konnten.

Investitionen in Finanzanlagevermögen

An die Versorgungskasse waren 35.086,21 EUR an Versorgungsrücklagen zu entrichten.

3 Vermögens- und Schuldenlage

Die Bilanz gibt die Vermögenssituation einer Kommune zum Stichtag wieder. Aus der folgenden Bilanzabbildung kann die Entwicklung der Bilanzwerte im Vergleich zum Vorjahr sowie die jeweiligen Anteile der Bilanzpositionen an der Bilanzsumme abgelesen werden.

Bilanz im Jahresvergleich

Bilanzposition	2016	2017	Veränderung absolut
1 - Anlagevermögen	122.027.471	122.738.464	710.993
1.1 - Immaterielles Vermögen	3.852.901	4.075.802	222.901
1.2 - Sachanlagevermögen	101.232.693	102.433.030	1.200.338
1.3 - Finanzanlagevermögen	16.941.877	16.229.632	-712.245
1.4 - Sparkassenrechtliche Sonderbeziehungen	0	0	0
2 - Umlaufvermögen	13.416.871	17.585.197	4.168.326
2.1 - Vorräte einschl. Roh-, Hilfs- und Betriebsstoffe	33.390	23.894	-9.496
2.2 - Fertige und unfertige Erzeugnisse, Leistungen, Waren	0	0	0
2.3 - Forderungen und sonstige Vermögensgegenstände	6.554.606	6.334.928	-219.678
2.5 - Flüssige Mittel	6.828.875	11.226.374	4.397.500
3 - Aktive Rechnungsabgrenzungsposten	75.185	72.426	-2.759
4 - Nicht durch Eigenkapital gedeckter Fehlbetrag	0	0	0
Aktiva	135.519.527	140.396.087	4.876.559
1 - Eigenkapital	14.878.030	19.527.334	4.649.304
1.1 - Nettoposition	36.082.105	36.082.105	0
1.2 - Rücklagen, Sonderrücklagen, Stiftungskapital	1.435.817	1.489.317	53.499
1.3 - Ergebnisverwendung	-22.639.893	-18.044.088	4.595.805
1.3.1 - Ergebnisvortrag	-22.639.893	-18.044.088	4.595.805
1.3.2 - Jahresüberschuss / Jahresfehlbetrag	0	0	0
2 - Sonderposten	20.190.363	20.337.650	147.287
2.1 - SoPo für Investitionszuweisungen, -zuschüsse und Beiträge	18.762.492	18.542.017	-220.475
2.2 - Sonderposten für den Gebührenaussgleich	757.195	1.127.858	370.663
2.3 - Sonderposten für Umlagen nach § 37 Abs. 3 FAG	0	0	0
2.4 - Sonstige Sonderposten	670.675	667.775	-2.900
3 - Rückstellungen	16.843.077	21.612.677	4.769.600
3.1 - Pensionsrückstellungen und ähnliche Verpflichtungen	14.050.077	15.017.172	967.095
3.2 - Rückstellung für Finanzausgleich und Steuerschuldverhältnisse	2.700.000	6.200.000	3.500.000
3.3 - Rückstellungen für Rekultivierung von Abfalldeponien	0	0	0
3.4 - Rückstellungen für die Sanierung von Altlasten	0	0	0
3.5 - Sonstige Rückstellungen	93.000	395.505	302.505

Bilanzposition	2016	2017	Veränderung absolut
4 - Verbindlichkeiten	80.621.559	75.789.141	-4.832.418
4.1 - Anleihen	0	0	0
4.2 - Verbindlichkeiten aus Krediten für Investitionen	32.326.428	33.812.046	1.485.618
4.3 - Verbindlichkeiten aus Liquiditätskrediten	46.000.000	40.000.000	-6.000.000
4.4 - Verbindlichkeiten aus kreditähnlichen Rechtsgeschäften	0	0	0
4.5 - Verbindlichkeiten aus Zuweisungen und Zuschüssen, Transferleistungen und Beiträgen	118.814	30.870	-87.944
4.6 - Verbindlichkeiten aus Lieferungen und Leistungen	910.587	820.770	-89.817
4.7 - Verbindlichkeiten aus Steuern und steuerähnlichen Abgaben	0	267	267
4.8 - Verbindlichkeiten gegenüber verbundenen Unternehmen, Beteiligungen und Sondervermögen	138.521	26.031	-112.490
4.9 - Sonstige Verbindlichkeiten	1.127.210	1.099.158	-28.052
5 - Passive Rechnungsabgrenzungsposten	2.986.499	3.129.285	142.787
Passiva	135.519.527	140.396.087	4.876.559

4 Kennzahlen

Über Kennzahlen lassen sich komplexe finanzwirtschaftliche Zusammenhänge in komprimierter Form darstellen. Die Betrachtung der Kennzahlenentwicklung im Mehrjahresverlauf ermöglicht eine finanzpolitische Beurteilung der Haushaltsentwicklung in seinen wesentlichen Ausprägungen.

4.1 Kennzahlen zur Ertrags- und Aufwandslage sowie zum Haushaltsergebnis

4.1.1 Steuern

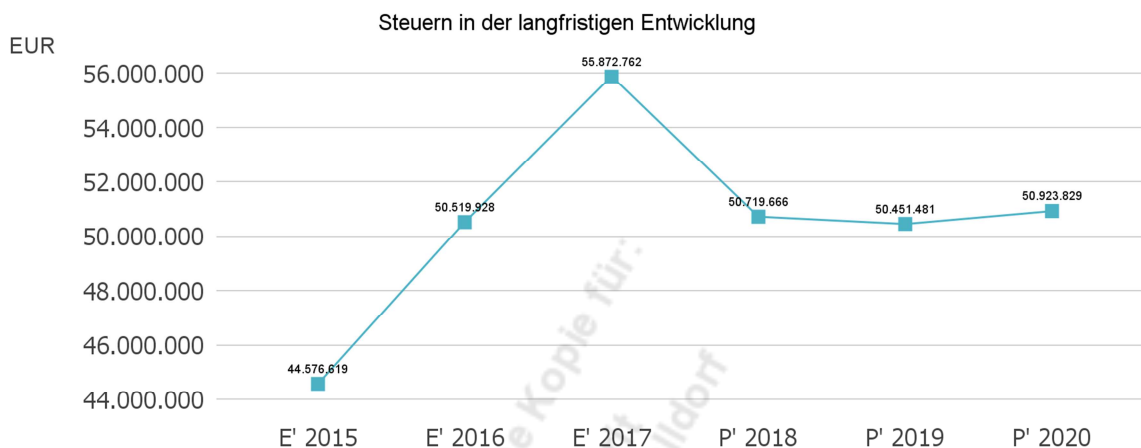
Steuern im Zeitverlauf

	E' 2016	E' 2017	P' 2018	P' 2019	P' 2020
Grundsteuer A	13.379,76	13.347,60	11.500	11.500	11.500
Grundsteuer B	6.551.150,94	8.719.284,79	8.630.260	7.538.000	6.774.000
Gewerbesteuer	20.564.755,49	21.393.263,74	16.200.000	16.000.000	16.000.000
Anteil Einkommenssteuer	20.676.665,20	22.487.335,43	22.072.303	23.175.918	24.334.714
Anteil Umsatzsteuer	2.044.628,48	2.557.176,93	3.181.603	3.102.063	3.179.615
Vergnügungssteuer	418.217,14	466.001,19	400.000	400.000	400.000
Hundesteuer	121.968,38	124.493,14	117.000	117.000	117.000
Sonst. Kommunalsteuern u. steuerähnl. Abgaben	129.162,16	111.859,13	107.000	107.000	107.000
Summe	50.519.927,55	55.872.761,95	50.719.666	50.451.481	50.923.829

Prinzipiell befinden sich alle Steuerarten auf Wachstumskurs. Zur Kompensation der aufgelaufenen Fehlbeträge aus den Schutzschirmjahren 2013 bis 2015 war die Anhebung des Hebesatzes für die Grundsteuer B zum 1. Januar 2017 auf 790 Prozent notwendig.

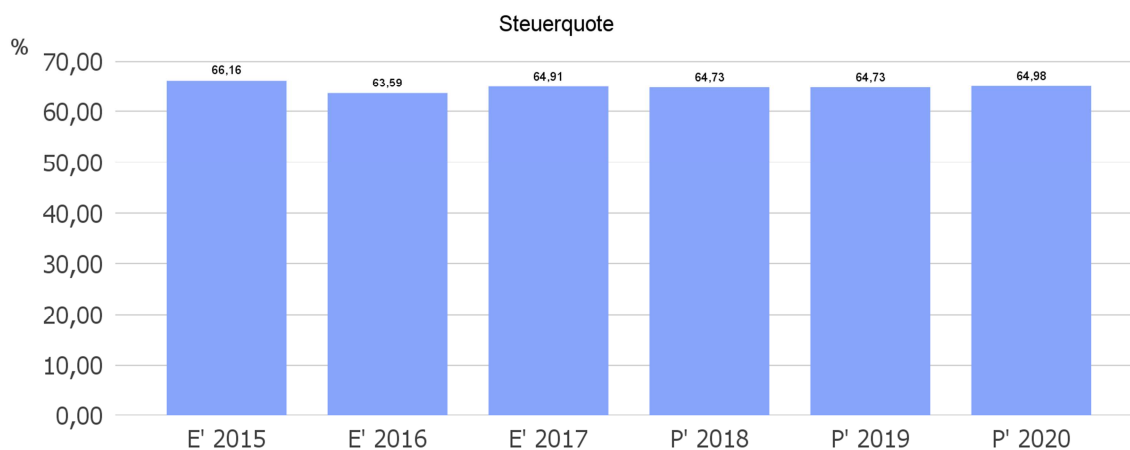
Aufgrund von Problemen bei der Umstellung des Einwohnermeldeverfahrens war eine zeitnahe Auswertung der Bürger/innen mit Nebenwohnsitz nicht möglich. Der Bearbeitungsstau wurde im Berichtsjahr abgebaut, sodass die Veranlagung der **Zweitwohnungssteuer** wieder zeitnah erfolgen konnte. Insgesamt wurden im Berichtsjahr 43.630,13 EUR (2016: 23.714,46 EUR) an Zweitwohnungssteuer veranlagt und der Planansatz von 22.000,00 EUR wurde um 98,3 Prozent (2016: 7,8 Prozent) überschritten.

Die Entwicklung der Steuern und steuerähnlichen Abgaben im langfristigen Verlauf:



Steuerquote

Die Steuerquote gibt an, zu welchem Teil sich die Kommune „selbst“ finanzieren kann und somit unabhängig von staatlichen Zuwendungen ist. Die Steuerquote bringt zum Ausdruck, in welchem prozentualen Maße die ordentlichen Erträge der Kommune aus Steuererträgen bestehen. Für eine realistische Ermittlung der Steuerkraft ist es erforderlich, die Gewerbesteuerumlage und den Aufwand für die Finanzierungsbeteiligung am Fonds Deutsche Einheit in Abzug zu bringen. Diese werden deshalb sowohl von den Steuererträgen (ohne Erträge aus gesetzlichen Umlagen) als auch von den ordentlichen Erträgen bei der Berechnung der Kennzahl abgezogen.



4.1.1.1 Entwicklung der Realsteuern - Hebesätze und Aufkommen

Die nachfolgende Tabelle zeigt die Entwicklung der Hebesätze:

Entwicklung der Hebesätze

Steuerart	2013	2014	2015	2016	2017	2018
Hebesatz Grundsteuer A	400	400	400	400	400	400
Hebesatz Grundsteuer B	390	595	595	595	790	740
Hebesatz Gewerbesteuer	380	410	410	410	410	410

Hebesatz Grundsteuer B

Mit Verabschiedung der Haushaltssatzung 2014 durch die Stadtverordnetenversammlung am 10. Dezember 2013 wurde der Hebesatz der Grundsteuer B auf 430 v.H. (2013: 390 v.H.) erhöht.

Aufgrund der Verfehlung des Konsolidierungspfades im Vorjahr und der sich im Jahresverlauf abzeichnenden Mindererträge bei der Gewerbesteuer, wurde eine weitere Anhebung des Hebesatzes erforderlich. Mit Beschluss des Stadtparlaments vom 27. Mai 2014 wurde der Hebesatz rückwirkend zum 1. Januar 2014 auf 595 v.H. erhöht.

Um die mit dem Land Hessen geschlossene Konsolidierungsvereinbarung einhalten zu können, trat mit Verabschiedung des Haushalts 2017 eine weitere Anhebung des Hebesatzes auf 790 v.H. in Kraft.

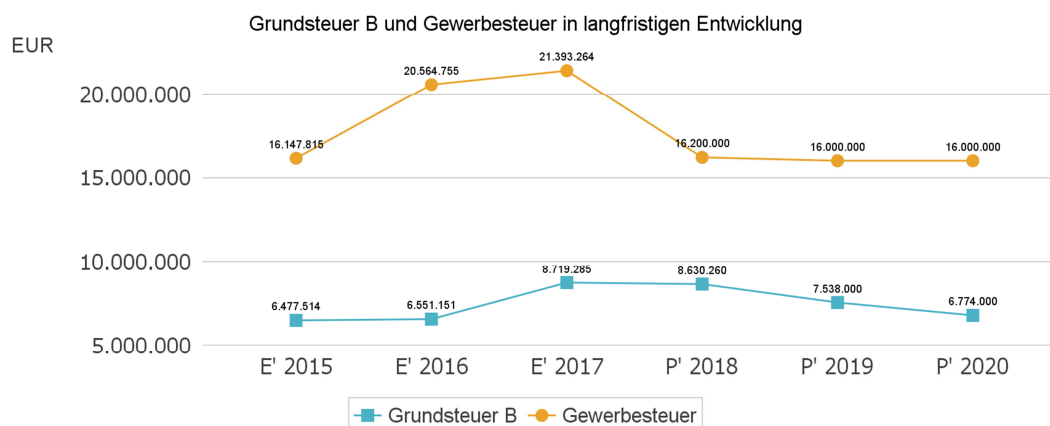
Aufgrund der guten konjunkturellen Lage und den damit verbundenen Steuermehrerträgen, wurden die Schutzschirmverfehlungen der Jahre 2013 bis 2015 bereits im Haushaltsjahr 2017 kompensiert.

Hebesatz Gewerbesteuer

Der Hebesatz der Gewerbesteuer betrug seit 1998 unverändert 380 v.H. Mit Beschluss des Stadtparlaments vom 27. Mai 2014 wurde der Hebesatz auf 410 v.H. angehoben.

Grundsteuer B und Gewerbesteuer in der langfristigen Entwicklung

Aufgrund ihres finanziellen Volumens sind die Grundsteuer B sowie die Gewerbesteuer tragende Säulen auf der Ertragsseite des Haushalts. Die Betrachtung der langfristigen Entwicklung ergibt folgendes Bild:



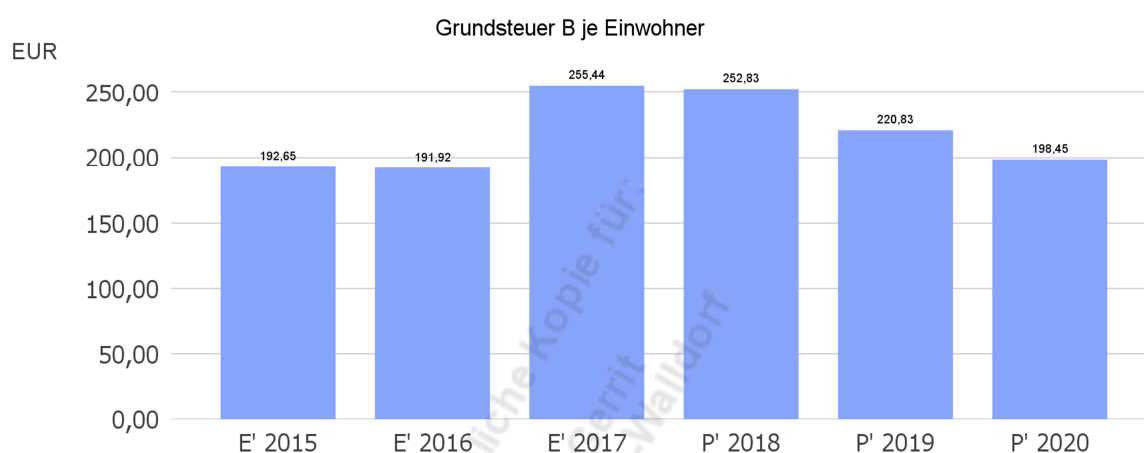
Die Grafik zeigt deutlich auf

a) die positive Entwicklung der Gewerbesteuererträge im Berichtszeitraum

b) die Auswirkungen der Erhöhung des Hebesatzes für die Grundsteuer B ab 2017 sowie die geplanten Hebesatzsenkungen.

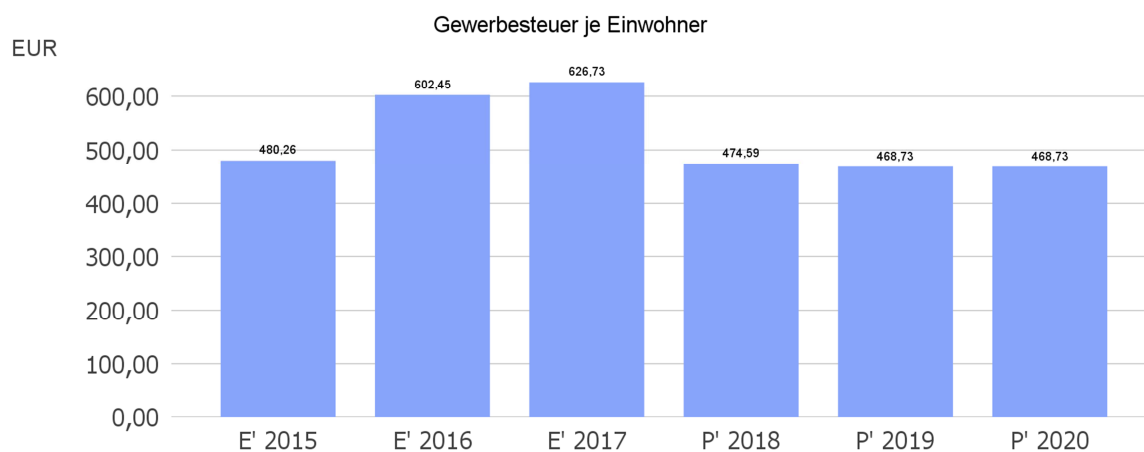
Grundsteuer B je Einwohner

Um das Steueraufkommen der Grundsteuer B in seiner Höhe besser einordnen zu können, bietet sich die einwohnerbezogene Betrachtung an:



Gewerbesteuer je Einwohner

Nachfolgend wird die Entwicklung des Gewerbesteueraufkommens in Relation zur Einwohnerzahl abgebildet:



4.1.1.2 Gemeinschaftssteuern

Gemeinschaftssteuern fließen dem Bund, Ländern und Gemeinden gemeinschaftlich zu. Hierzu gehören die aufkommenstärksten Steuern, nämlich die Einkommen- und Lohnsteuer, die Körperschaftsteuer und die Umsatzsteuer.

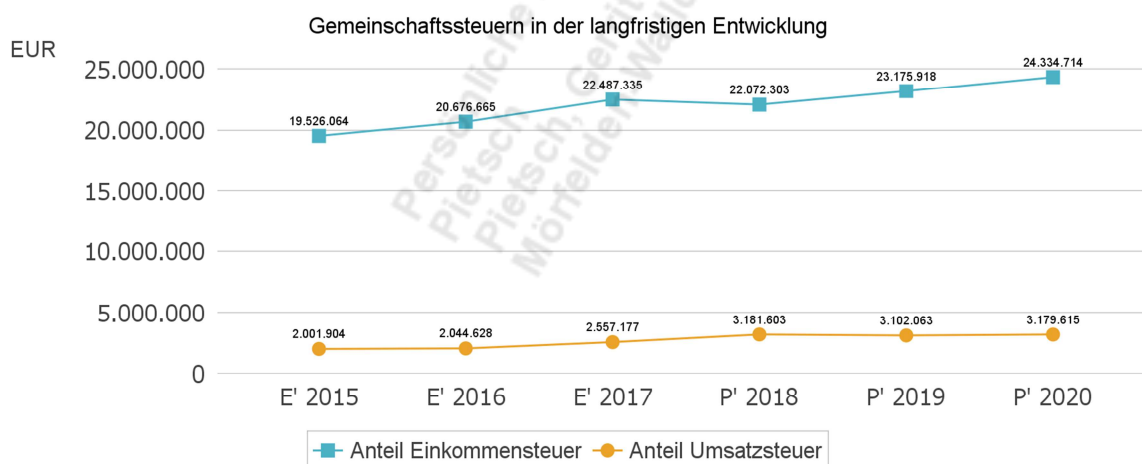
Die Gemeinschaftssteuern setzen sich aus den Anteilen an der Einkommensteuer und der Umsatzsteuer zusammen:

Gemeinschaftssteuern

	E' 2015	E' 2016	E' 2017	P' 2018	P' 2019	P' 2020
Anteil Einkommensteuer	19.526.064	20.676.665	22.487.335	22.072.303	23.175.918	24.334.714
Anteil Umsatzsteuer	2.001.904	2.044.628	2.557.177	3.181.603	3.102.063	3.179.615

Gemeinschaftssteuern in der langfristigen Entwicklung

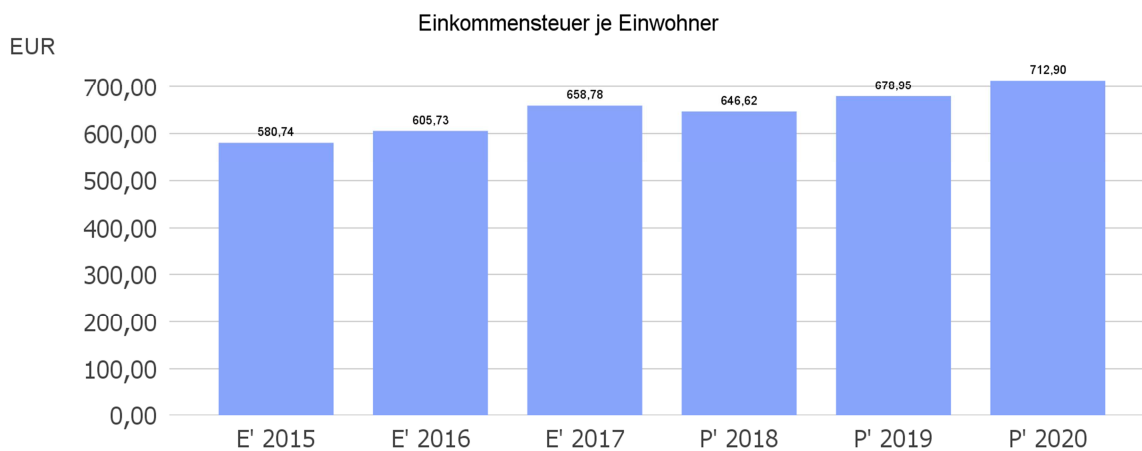
In der Langfristbetrachtung zeigt sich hinsichtlich der Gemeinschaftssteuern folgendes Bild:



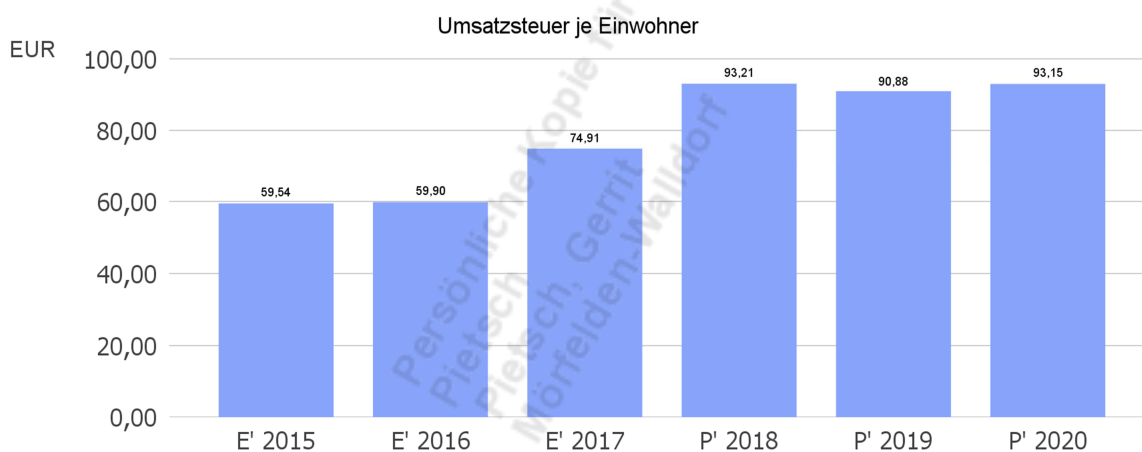
Der **Gemeindeanteil an der Umsatzsteuer** hat sich im Vorjahresvergleich erholt und weist in 2017 einen Zuwachs von 25,1 Prozent (2016: 2,1 Prozent) auf.

Der **Gemeindeanteil an der Einkommensteuer** erreicht im Berichtsjahr einen Rekordwert und weist ein Wachstum von 8,8 Prozent (2016: 5,9 Prozent) auf.

Anteil Einkommensteuer je Einwohner



Anteil Umsatzsteuer je Einwohner



4.1.2 Zuwendungen und allgemeine Umlagen

Nachfolgende Tabelle zeigt die Entwicklung der Zuwendungen und allgemeinen Umlagen, wobei die Schlüsselzuweisungen eingehender betrachtet werden:

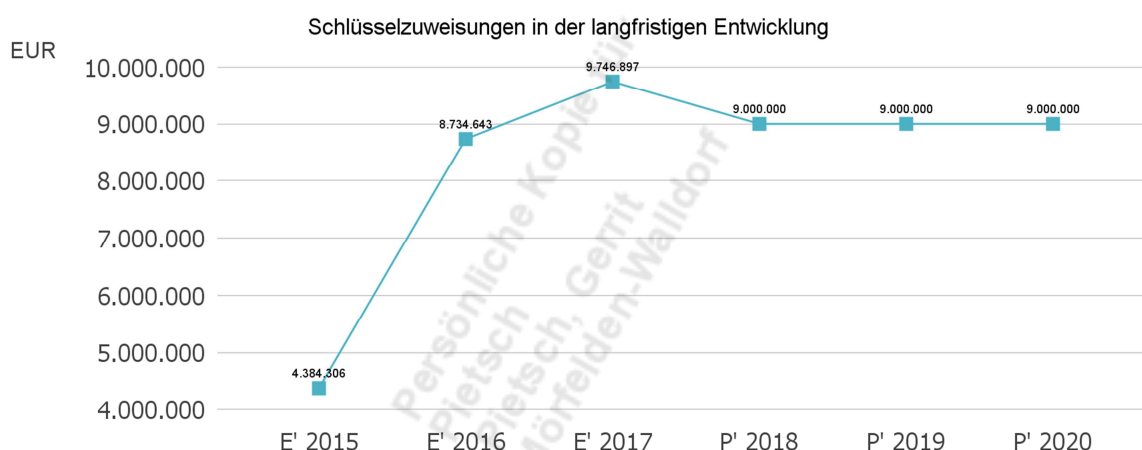
Erträge aus Zuwendungen und allgemeine Umlagen

	E' 2016	E' 2017	P' 2018	P' 2019	P' 2020
Zuweisungen, Zuschüsse und allg. Umlagen	11.869.235,79	12.909.668,64	11.755.708	11.642.038	11.631.554
davon Schlüsselzuweisungen	8.734.643,00	9.746.897,00	9.000.000	9.000.000	9.000.000

davon Zuweisungen und Zuschüsse für laufende Zwecke	2.005.964,45	2.013.066,69	1.596.846	1.571.792	1.571.792
davon Schuldendiensthilfen	305.172,23	295.981,46	300.000	300.000	300.000
davon Auflösung SoPo für Zuwendungen	820.348,21	850.602,69	856.569	767.953	757.469
davon sonstige Zuweisungen und Zuschüsse	3.107,90	3.120,80	2.293	2.293	2.293

Der Grundbetrag zur Festsetzung der Schlüsselzuweisungen erhöhte sich von 1.184,13 im Haushaltsjahr 2016 auf 1.235,65 in 2017 und führt somit zu Mehrerträgen von über 1 Mio. EUR. Zu beachten ist allerdings, dass gleichzeitig die abzuführende Kreis- und Schulumlage ansteigt.

Schlüsselzuweisungen in der langfristigen Entwicklung



Mit Inkrafttreten des neuen Finanzausgleichsgesetzes zum 1. Januar 2016 erfolgte eine Neuberechnung der **Schlüsselzuweisungen**, sowie der Kreis- und Schulumlage.

Zuwendungsquote

Die Zuwendungsquote zeigt auf, wie hoch die Abhängigkeit von Zuweisungen und Zuschüssen ist. Wesentlicher Bestandteil dieser Erträge sind die Schlüsselzuweisungen vom Land. Die Zuwendungsquote errechnet sich als prozentualer Anteil der Erträge aus Zuweisungen und Zuschüssen (ohne allgemeine Umlagen und Erträge aus der Leistungsbeteiligung des Bundes) von den ordentlichen Erträgen insgesamt.

Die Zuwendungsquote korrespondiert mit der oben bereits dargestellten Steuerquote.

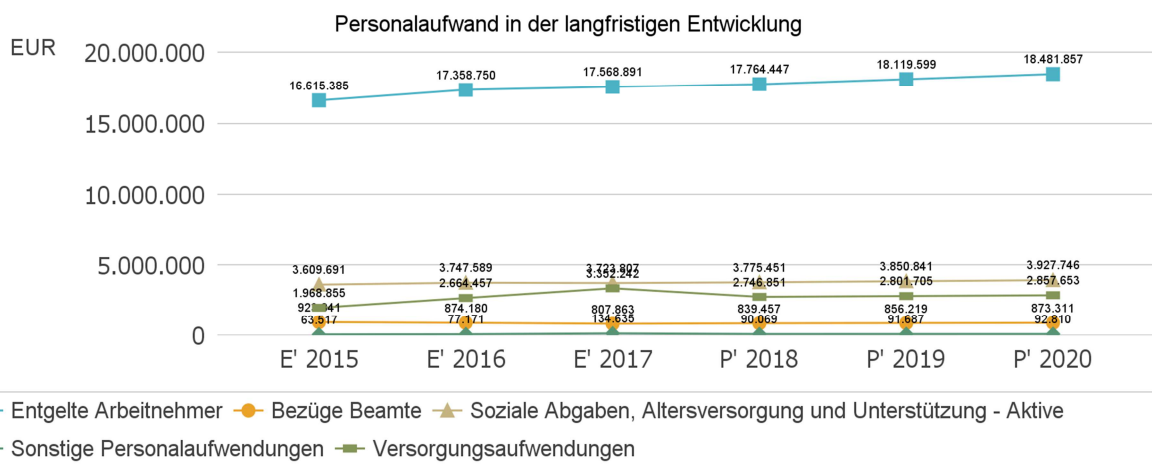


4.1.3 Personalaufwand

Die Entwicklung der Personalaufwendungen stellt sich im Beobachtungszeitraum wie folgt dar:

Personalaufwand

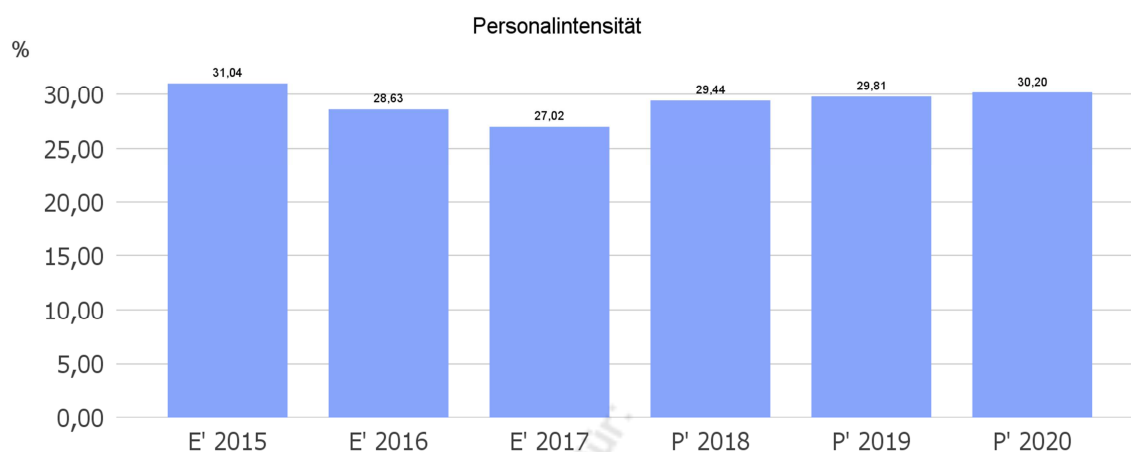
	E' 2016	E' 2017	P' 2018	P' 2019	P' 2020
Entgeltete Arbeitnehmer	17.358.749,50	17.568.890,76	17.764.447	18.119.599	18.481.857
Bezüge Beamte	874.179,77	807.862,57	839.457	856.219	873.311
Soziale Abgaben, Altersversorgung und Unterstützung - Aktive	3.747.588,69	3.723.807,16	3.775.451	3.850.841	3.927.746
Sonstige Personalaufwendungen	77.171,39	134.634,77	90.069	91.687	92.810
Summe Personalaufwendungen	22.057.689,35	22.235.195,26	22.469.424	22.918.346	23.375.724
Versorgungsaufwendungen	2.664.456,92	3.352.242,16	2.746.851	2.801.705	2.857.653



Personalintensität

Die Personalintensität bildet den prozentualen Anteil der Personalaufwendungen (ohne sonstige Personalaufwendungen der Kontengruppe 65) an den ordentlichen Aufwendungen insgesamt ab.

Sie ist ein Indikator dafür, welches Gewicht die Personalaufwendungen innerhalb des ordentlichen Aufwandes haben.



4.1.4 Aufwendungen für Sach- und Dienstleistungen

Die Entwicklung der Sach- und Dienstleistungen im Zeitverlauf ist den folgenden Aufstellungen zu entnehmen:

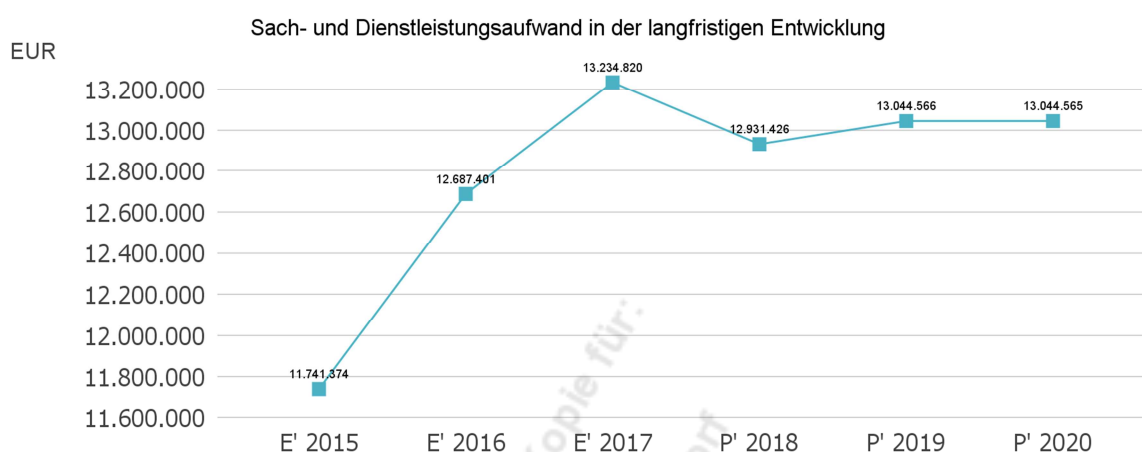
Entwicklung des Aufwandes für Sach- und Dienstleistungen

	E' 2016	E' 2017	P' 2018	P' 2019	P' 2020
Aufwendungen für Sach- und Dienstleistungen	12.687.400,60	13.234.820,28	12.931.426	13.044.566	13.044.565
davon Aufw. für Material, Energie und sonstige verwaltungswirtschaftliche Tätigkeit	2.696.807,32	2.701.430,53	2.740.055	2.740.055	2.740.054
davon Aufw. für bezogene Leistungen	7.338.078,19	7.609.488,05	7.418.659	7.409.059	7.409.059
davon Aufw. für die Inanspruchnahme von Rechten und Diensten	1.303.632,41	1.338.812,82	1.498.376	1.498.376	1.498.376
davon Aufw. für Kommunikation, Dokumentation, Information, Reisen, Werbung	634.528,94	660.285,72	732.703	732.703	732.703
davon Aufw. für Beiträge und Sonstiges sowie Wertkorrekturen	714.353,74	924.803,16	541.633	664.373	664.373

Die rigide Kürzung der Haushaltsmittel für Sach- und Dienstleistungen in den vergangenen Jahren hat an der städtischen Infrastruktur ihre unverkennbaren Spuren hinterlassen. Um den Instandhaltungstau nicht weiterhin anwachsen zu lassen, wurden im Haushaltsjahr 2017 die Mittel für Sach- und Dienstleistungen um weitere 5,4 Prozent (2016: 8,1 Prozent) erhöht.

Gemäß der Haushaltsplanung für 2017 war für die Aufwendungen aus Sach- und Dienstleistungen ein Ansatz von 13.510.922,00 EUR vorgesehen. Die Mittel wurden nur zu 98,0 Prozent ausgeschöpft.

Sach- und Dienstleistungsaufwand in der langfristigen Entwicklung



Sach- und Dienstleistungsintensität

Die Sach- und Dienstleistungsintensität lässt erkennen, in welchem Ausmaß sich eine Kommune für die Inanspruchnahme von Leistungen Dritter entschieden hat. Sie ist damit das Gegenstück zur Personalintensität. Die Sach- und Dienstleistungsintensität zeigt an, wie hoch der prozentuale Anteil der Aufwendungen für Sach- und Dienstleistungen (ohne besondere Aufwendungen für Beschäftigte) vom ordentlichen Aufwand ist.



4.1.5 Transferaufwendungen

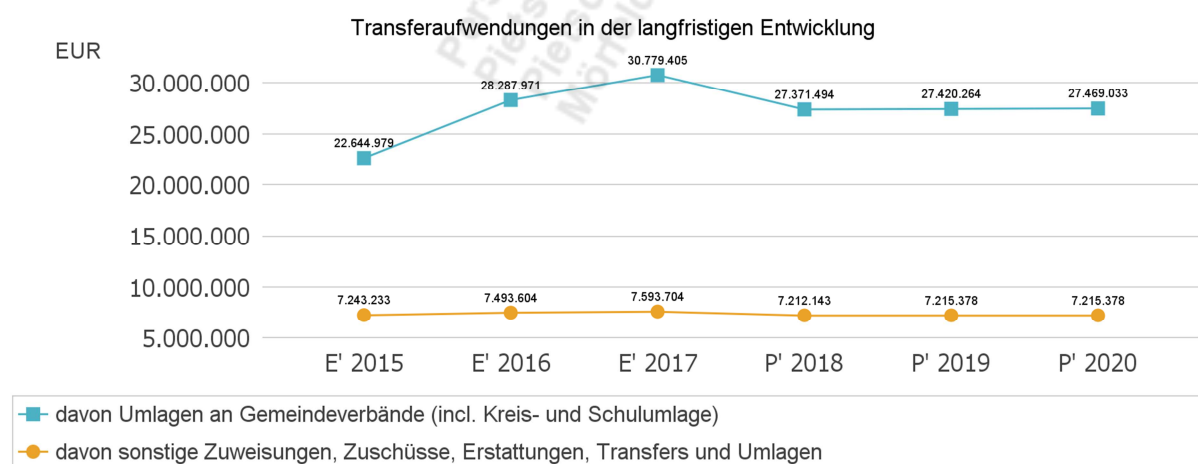
Aufwandsseitig sind neben den Personal- und Sachaufwendungen die Transferaufwendungen von Bedeutung. Von besonderem Interesse sind hier die Entwicklungen bei den Umlagezahlungen an Gemeindeverbände sowie bei den Sozialtransfers. Zu den sonstigen Transferzahlungen zählen u.a. die Steuerbeteiligungen (Gewerbesteuerumlage, Finanzierungsbeteiligung Fonds Deutsche Einheit) sowie die Zuweisungen und Zuschüsse für laufende Zwecke.

Nachfolgend ist die Entwicklung der wichtigsten Positionen abzulesen:

Entwicklung der Transferaufwendungen

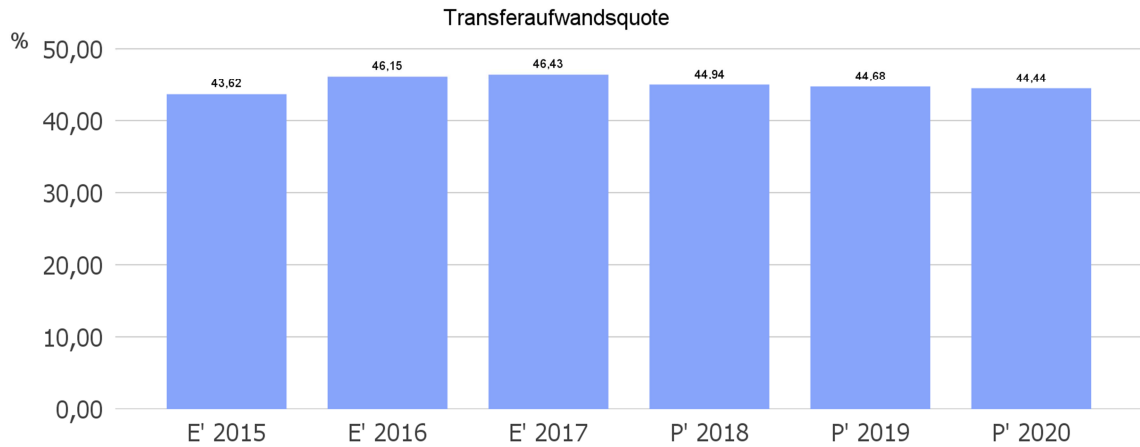
	E' 2016	E' 2017	P' 2018	P' 2019	P' 2020
Zuweisungen, Zuschüsse, Kostenerstattungen, Transferleistungen und Umlagen	35.783.649,13	38.377.932,02	34.590.137	34.642.142	34.690.911
davon Umlagen an Gemeindeverbände (incl. Kreis- und Schulumlage)	28.287.970,98	30.779.405,26	27.371.494	27.420.264	27.469.033
davon sonstige Zuweisungen, Zuschüsse, Erstattungen, Transfers und Umlagen	7.493.604,46	7.593.704,35	7.212.143	7.215.378	7.215.378

Transferaufwendungen in der langfristigen Entwicklung



Transferaufwandsquote

Die Transferaufwandsquote gibt an, wie hoch der Anteil der Transferaufwendungen an den ordentlichen Aufwendungen des Haushaltes ist.



4.1.6 Haushaltsergebnis

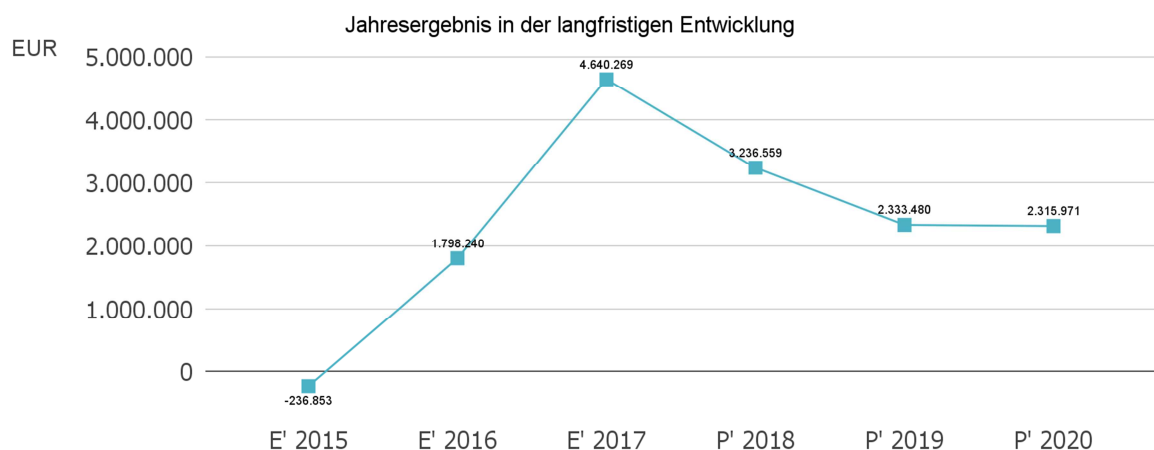
Die Entwicklung des Ergebnisses mit seinen Untergliederungen ist nachfolgend dargestellt. Das Rechnungsjahr 2017 schloss per 31. Dezember 2017 mit Ergebnissen ab:

Entwicklung des Ergebnisses

	E' 2016	E' 2017	P' 2018	P' 2019	P' 2020
Verwaltungsergebnis	2.790.691,87	4.611.631,74	3.163.959	2.260.880	2.243.371
Finanzergebnis	-1.064.258,22	-15.827,23	72.600	72.600	72.600
Ordentliches Ergebnis	1.726.433,65	4.595.804,51	3.236.559	2.333.480	2.315.971
Außerordentliches Ergebnis	71.806,06	44.464,97	0	0	0
Jahresergebnis	1.798.239,71	4.640.269,48	3.236.559	2.333.480	2.315.971

Mit dem Jahresergebnis 2017 konnten die kumulierten Fehlbeträge aus dem Verfehlen des Entschuldungspfadens in den Jahren 2013 bis 2015 kompensiert werden.

Jahresergebnis in der langfristigen Entwicklung



Die positive Entwicklung der Jahresergebnisse ist fast ausschließlich den gestiegenen Steuererträgen geschuldet.

Jahresergebnis je Einwohner

Die Kennzahl bildet das Jahresergebnis als Saldo von Ergebnis aus ordentlichem Ergebnis und außerordentlichem Ergebnis bezogen auf einen Einwohner ab.



Unter Steuerungsgesichtspunkten ist nicht das außerordentliche Ergebnis, sondern das ordentliche Ergebnis relevant. Da sich dies aus dem Verwaltungsergebnis sowie dem Finanzergebnis zusammensetzt, werden nachfolgend auch Kennzahlen zu diesen Ergebnisgrößen dargestellt.

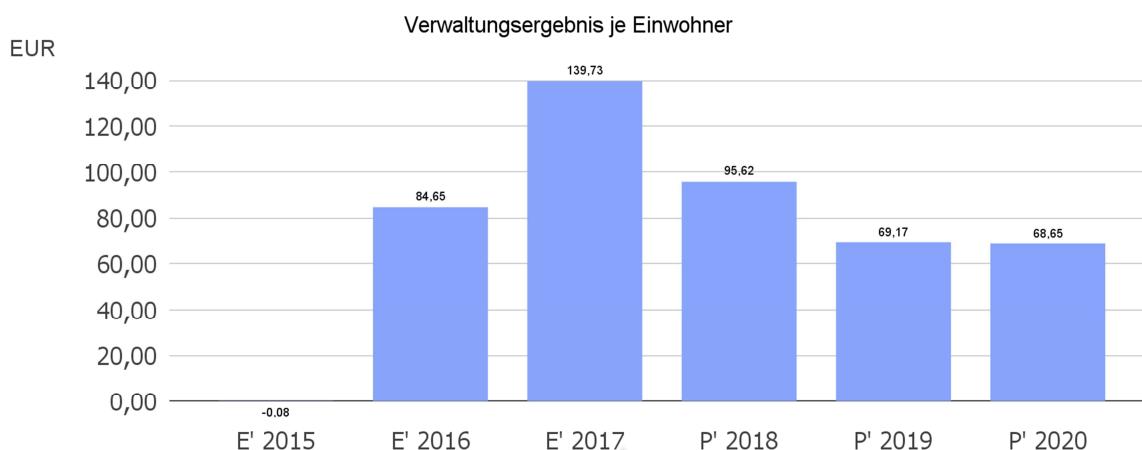
Aufwandsdeckungsgrad (Verwaltungsergebnis)

Diese Kennzahl zeigt an, zu welchem Anteil die ordentlichen Aufwendungen durch ordentliche Erträge gedeckt werden können. Ein finanzielles Gleichgewicht kann nur durch eine vollständige Deckung, d.h. einen Aufwandsdeckungsgrad von 100 % oder höher, erreicht werden.



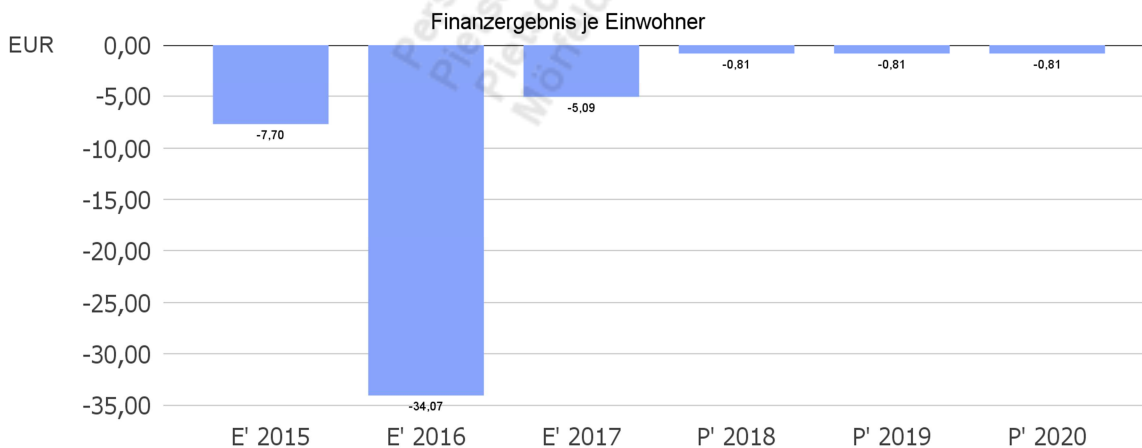
Verwaltungsergebnis je Einwohner

Durch die Kennzahl wird deutlich, welches Ergebnis sich aus den ordentlichen Erträgen und ordentlichen Aufwendungen bezogen auf einen Einwohner darstellt. Die Kennzahl dient zur Konkretisierung des oben aufgeführten Aufwandsdeckungsgrades.



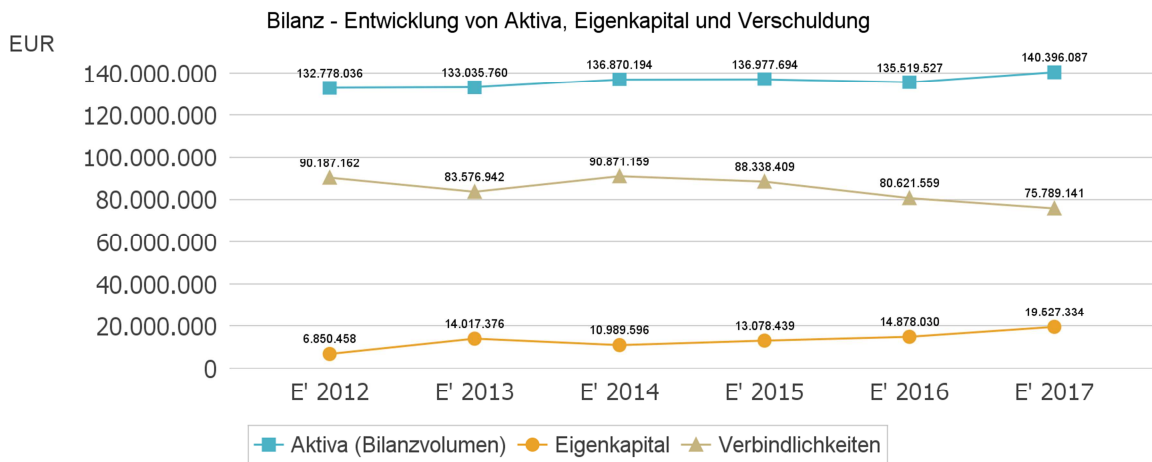
Finanzergebnis je Einwohner

Die Kennzahl bildet das Finanzergebnis als Saldo aus Finanzerträgen und Finanzaufwendungen bezogen auf einen Einwohner ab.



4.2 Kennzahlen zur Bilanz

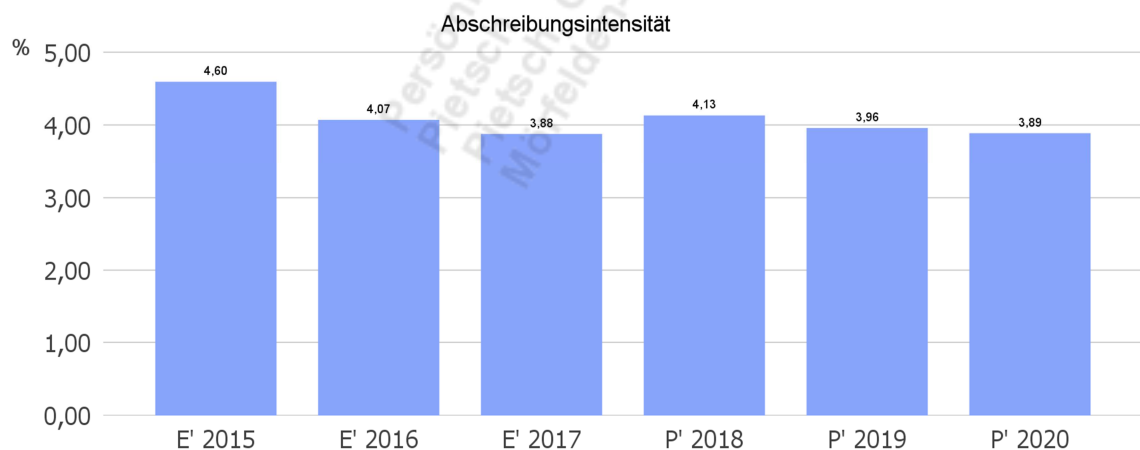
Nachfolgendes Schaubild zeigt die wesentlichsten Entwicklungen innerhalb der Bilanz, nämlich die Entwicklung des Bilanzvolumens und dessen Finanzierung durch Eigenkapital und Verbindlichkeiten.



4.2.1 Kennzahlen zur Vermögenslage

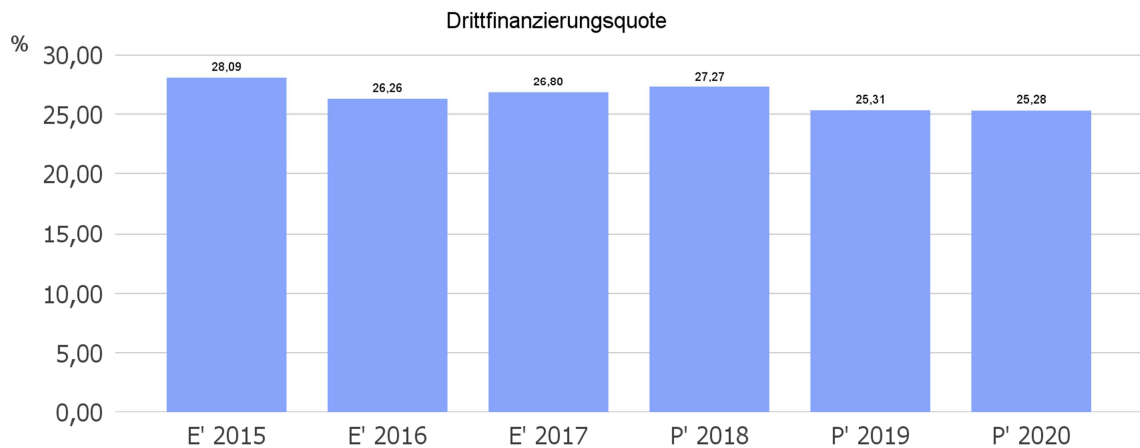
Abschreibungsintensität

Die Kennzahl zeigt an, in welchem Umfang die Kommune durch die Abnutzung des Anlagevermögens belastet wird. Sie stellt den prozentualen Anteil der Abschreibungen am ordentlichen Aufwand dar.



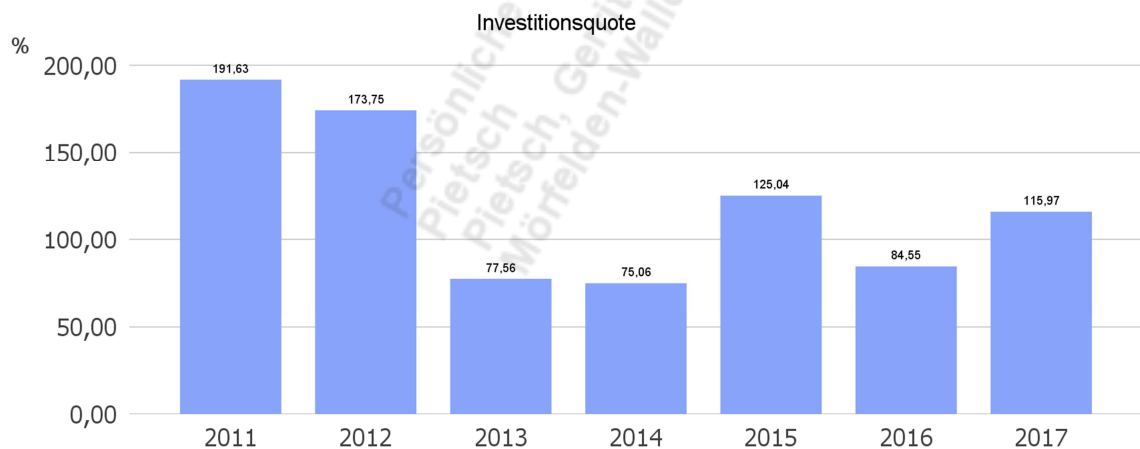
Drittfinanzierungsquote

Die Kennzahl zeigt das Verhältnis zwischen den bilanziellen Abschreibungen und den Erträgen aus der Auflösung von Sonderposten im Haushaltsjahr. Sie gibt einen Hinweis auf die Frage, inwieweit die Erträge aus der Sonderpostenauflösung die Belastung des Haushaltes durch Abschreibungen abmildern. Damit wird auch deutlich, in welchem Maße Dritte an der Finanzierung des abnutzbaren Vermögens beteiligt waren bzw. werden.



Investitionsquote

Die Investitionsquote bildet den prozentualen Anteil der Brutto-Investitionen (Zugänge und Zuschreibungen) an der Summe aus Abschreibungen und Abgängen des Anlagevermögens ab. Sie gibt Auskunft darüber, in welchem Umfang dem Substanzverlust durch Abschreibungen und Vermögensabgängen neue Investitionen gegenüberstehen. Es handelt sich um eine Bilanzkennzahl, die nur vergangenheitsorientiert abgebildet werden kann.



4.2.2 Kennzahlen zur Kapitalstruktur (haushaltswirtschaftliche Gesamtsituation)

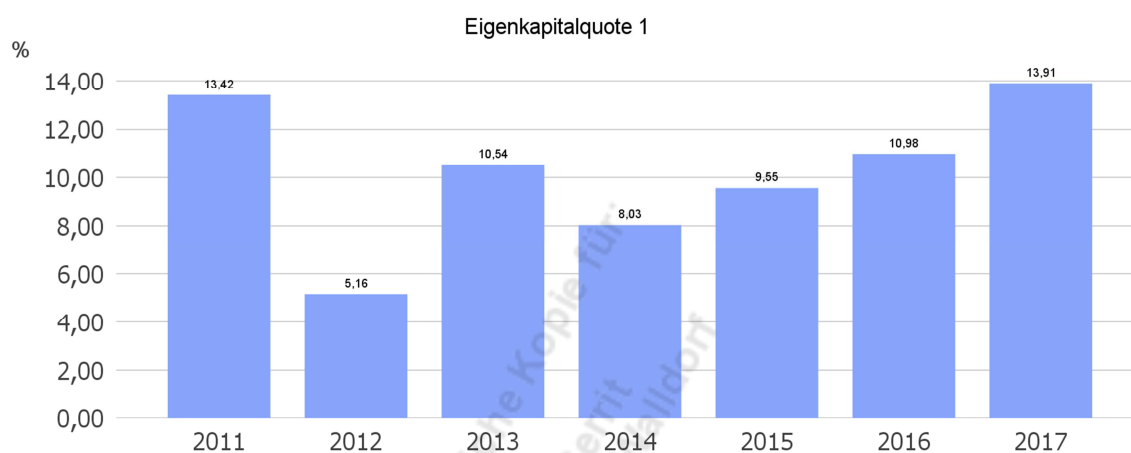
Zur Beurteilung der haushaltswirtschaftlichen Gesamtsituation werden neben dem Aufwandsdeckungsgrad (siehe Gliederungspunkt 4.1.6 Haushaltsergebnis) noch folgende vergangenheitsorientierte Bilanzkennzahlen herangezogen:

Eigenkapitalquote 1

Um die Eigenkapitalausstattung beurteilen zu können, bietet sich die Betrachtung der Eigenkapitalquote 1 an. Diese misst den Anteil des Eigenkapitals am gesamten bilanzierten Kapital (Gesamtkapital) der Passivseite. Je höher die Quote ist, desto unabhängiger ist die Kommune tendenziell von Fremdkapitalgebern. Die Kennzahl ist ein wichtiger Bonitätsindikator.

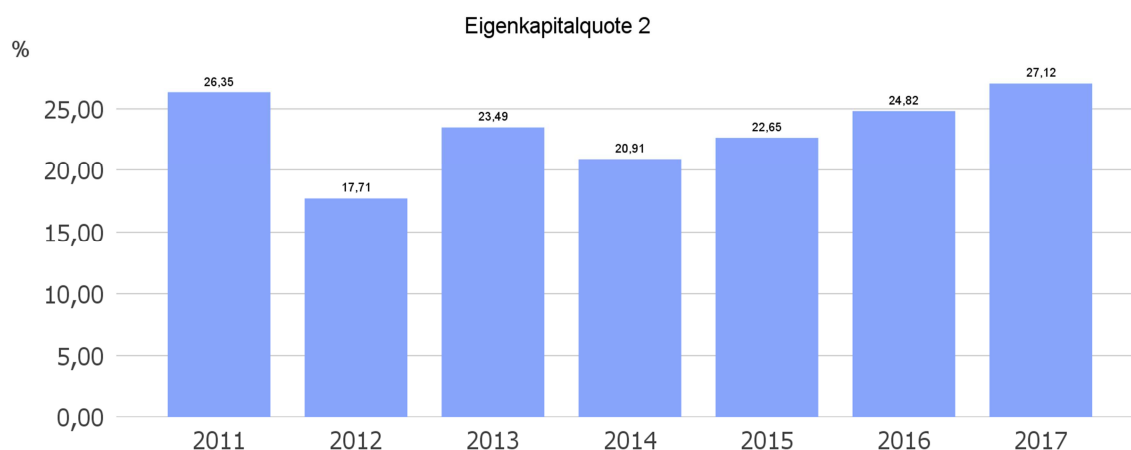
Im Jahr 2012 führt ein Fehlbetrag im ordentlichen Ergebnis von über 8,6 Mio. EUR zu einer eklatanten Minderung des Eigenkapitals. Die Ablösung von Investitionskrediten durch den Entschuldungsfonds in Höhe von 8,3 Mio. EUR bewirkt im Haushaltsjahr 2013 eine Stärkung des Eigenkapitals.

In den Haushaltsjahren 2014 und 2015 wurden jeweils die Fehlbeträge der ordentlichen Ergebnisse aus 2009 und 2010 in Höhe von rd. 5,3 Mio. EUR und 10,5 Mio. EUR verrechnet.



Eigenkapitalquote 2

Die Eigenkapitalquote 2 misst den Anteil des „wirtschaftlichen Eigenkapitals“ am gesamten bilanzierten Kapital (Gesamtkapital) auf der Passivseite der kommunalen Bilanz. Weil die Sonderposten mit Eigenkapitalcharakter oft einen wesentlichen Ansatz in der Bilanz darstellen, wird bei dieser Kennzahl die Wertgröße Eigenkapital um die Sonderposten für erhaltene Investitionszuweisungen, -zuschüsse und Investitionsbeiträge erweitert. Es handelt sich um eine Bilanzkennzahl, die nur vergangenheitsorientiert abgebildet werden kann.



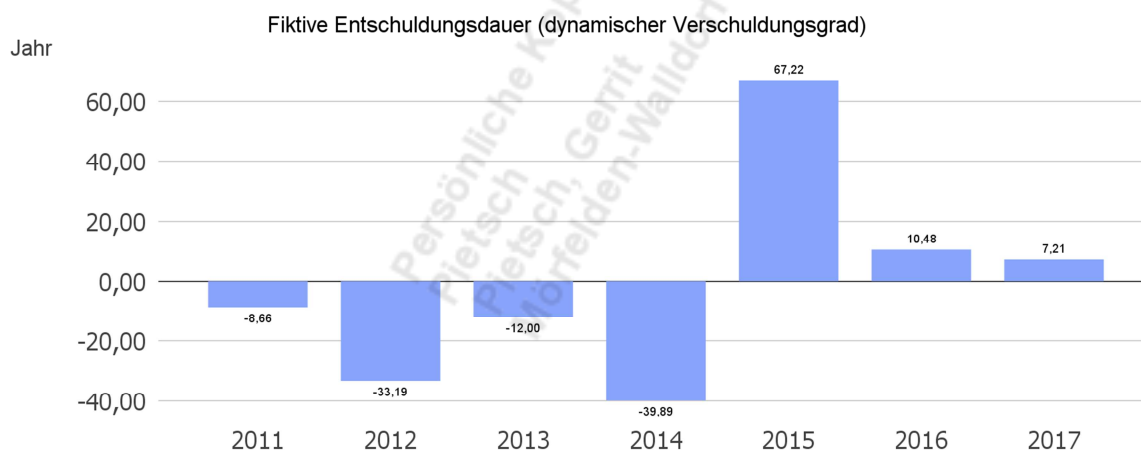
4.2.3 Kennzahlen zur Finanzstruktur und Verschuldung

Dynamischer Verschuldungsgrad

Mit Hilfe des Dynamischen Verschuldungsgrades lässt sich die Schuldentilgungsfähigkeit der Kommune beurteilen. Sie hat dynamischen Charakter, weil sie mit dem Saldo aus laufender Verwaltungstätigkeit aus der Finanzrechnung eine zeitraumbezogene Größe enthält. Dieser Saldo zeigt bei jeder Kommune an, in welcher Größenordnung freie Finanzmittel aus ihrer laufenden Geschäftstätigkeit im abgelaufenen Haushaltsjahr zur Verfügung stehen und damit zur möglichen Schuldentilgung genutzt werden könnten.

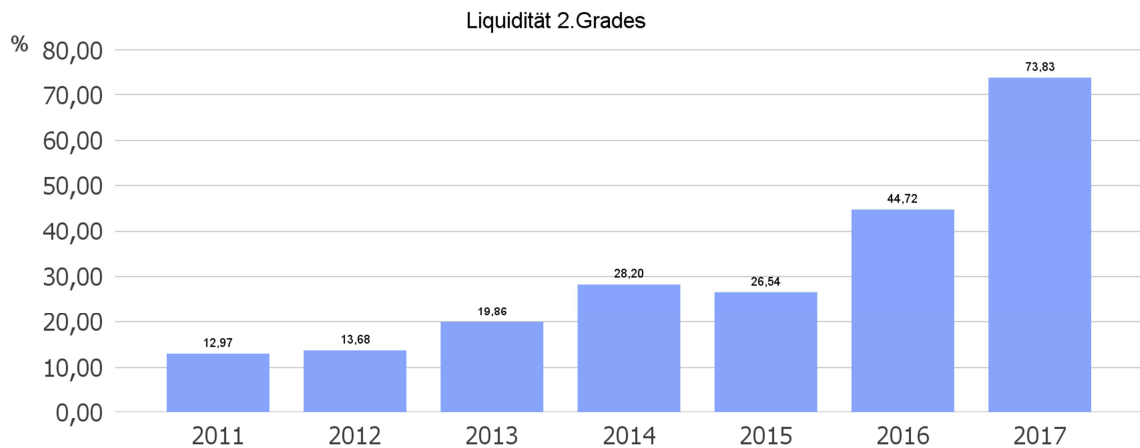
Der Dynamische Verschuldungsgrad gibt an, in wie vielen Jahren es unter theoretisch gleichen Bedingungen möglich wäre, die Effektivverschuldung aus den zur Verfügung stehenden Finanzmitteln vollständig zu tilgen (Entschuldungsdauer). Die Effektivverschuldung ergibt sich aus den Sonderposten für den Gebührenaussgleich zuzüglich Rückstellungen zuzüglich Verbindlichkeiten gem. Bilanz abzüglich liquide Mittel und abzüglich der kurzfristigen Forderungen mit einer Restlaufzeit von bis zu 1 Jahr gem. Forderungsspiegel.

Es handelt sich um eine Bilanzkennzahl, die nur vergangenheitsorientiert abgebildet werden kann.



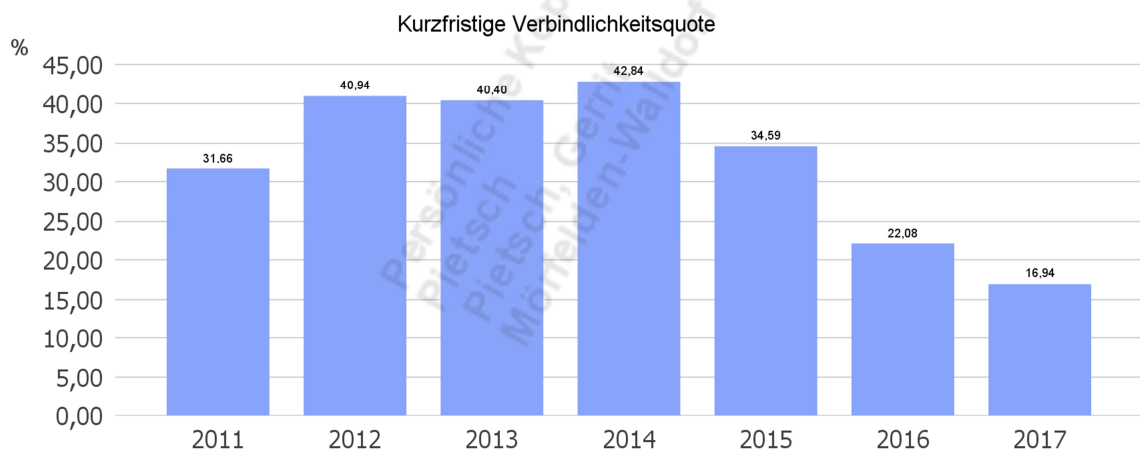
Liquidität 2. Grades

Die Kennzahl gibt stichtagsbezogen Auskunft über die kurzfristige Liquidität der Kommune. Sie zeigt auf, in welchem Umfang die kurzfristigen Verbindlichkeiten zum Bilanzstichtag durch die vorhandenen liquiden Mittel und die kurzfristigen Forderungen gedeckt werden können. Es handelt sich um eine Bilanzkennzahl, die nur vergangenheitsorientiert abgebildet werden kann.



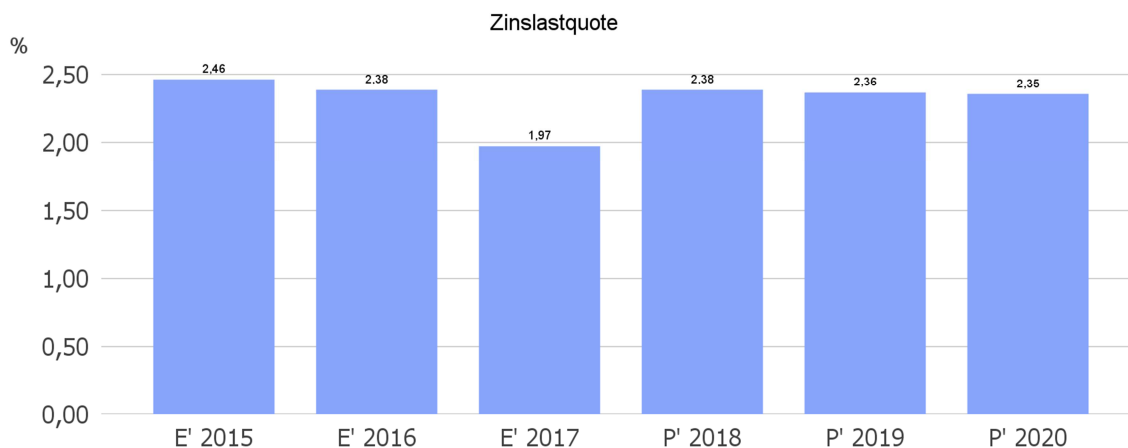
Kurzfristige Verbindlichkeitsquote

Wie hoch die Bilanz durch kurzfristiges Fremdkapital (Restlaufzeit von bis zu einem Jahr) belastet wird, kann mit Hilfe der kurzfristigen Verbindlichkeitsquote beurteilt werden.



Zinslastquote

Die Kennzahl stellt die Finanzaufwendungen (Zinsen und sonstige Finanzaufwendungen) ins Verhältnis zu den ordentlichen Aufwendungen. Die Zinslastquote zeigt, welche Belastung aus Finanzaufwendungen zusätzlich zu den ordentlichen Aufwendungen des operativen Verwaltungsgeschäftes besteht.



5 Budgetierungsrichtlinien

§ 1 Grundsätze

(1) Unter **Budgetierung** wird die Zuweisung von Finanzmitteln im Rahmen der Haushaltsplanung für die Realisierung vorgegebener Ziele an die Budgetverantwortlichen verstanden. Die Budgetverantwortlichen sind berechtigt, die Verantwortung für einzelne Produkte im Rahmen ihrer Befugnisse zu delegieren.

(2) Die vorgegebenen Ziele werden durch die **Produkte** der Stadt Mörfelden-Walldorf und deren Produktbeschreibungen konkretisiert.

(3) **Controlling** unterstützt die Politik und die Verwaltungsführung durch die Bereitstellung entscheidungsrelevanter Informationen und trägt zur Steuerung der Verwaltung durch eine ergebnisorientierte Planung, Analyse und Überwachung bei. Controlling kann sich dabei u.a. auf die Bereiche Produktplanung und –kontrolle, Budgetierung, Personalwirtschaft, Investitionen, Kosten und Beteiligungen beziehen. Die notwendigen Informationen kommen insbesondere aus dem Berichtswesen.

(4) **Budgetzeitraum** ist das jeweilige Haushaltsjahr.

§ 2 Budgetziel

Die Budgetierung dient vor allem der Umsetzung folgender Ziele:

- Dezentralisierung von Verantwortung
- Produkt- und kostenstellenorientierte Verantwortung
- Ergebnisorientierte Steuerung

§ 3 Budgetumfang

- (1) Die zu einer Organisationseinheit gehörenden Produkte werden in Budgets zusammengefasst.
- (2) Alle Aufwendungen eines Budgets sind unter Beachtung des § 20 GemHVO und unter Berücksichtigung von Rahmenbedingungen, die sich aus diesen Richtlinien ergeben, gegenseitig deckungsfähig. Dies gilt gem. § 20 Abs. 3 GemHVO auch für die veranschlagten Auszahlungen und Verpflichtungsermächtigungen für Investitionen.
- (3) Investitionsmaßnahmen, für deren ursprünglichen Zweck keine Mittel verausgabt wurden, sind nicht deckungsberechtigt.

§ 4 Gegenseitige Deckungsfähigkeit

Die Personal- und Versorgungsaufwendungen werden gemäß § 20 Abs. 2 GemHVO über alle Budgets hinweg für gegenseitig deckungsfähig erklärt.

§ 5 Budgetübertragungen

- (1) Folgende Haushaltsansätze sind zu 100% in das Folgejahr übertragbar:

Produkte:

- 111.10.00 Bauhofmanagement
- 315.03.00 Wohnraumbewirtschaftung
- 511.01.00 Räumliche Planungs- und Entwicklungsmaßnahmen
- 561.04.00 Energie und Klimaschutz
- 571.01.00 Wirtschaftsförderung
- 571.02.00 Stadtmarketing
- 331.02.00 Integration

Leistungen:

- 262.01.05 Events
- 281.01.01 Kommunale Galerie
- 281.01.02 Skulpturenpark
- 331.01.01 Stadtpass
- 331.01.02 Behindertenbeauftragte/r
- 561.03.01 Flughafenerweiterung

außerdem folgende Maßnahmen:

Maßnahme	Sachkonto:
Unterhaltung der Straßen und Wege	6165000
Ortsbau-, Bauleit- und Verkehrsplanung	6122000
Kommunale Entwicklungshilfe	7118000
Zuweisung an Kreis für Schulsozialarbeit	7124030
Zuschuss an Kita's und Spielgruppen	7128700

Zahlungen nach § 28 HKJGB	7172000
Förderpreis Ehrenamt	7178061
Finanzierungsanteil ÖPNV	7354902

Zu 100% übertragbar sind ferner einmalige Sanierungsmaßnahmen im Ergebnishaushalt, die im laufenden Haushaltsjahr begonnen, aber noch nicht abgeschlossen wurden.

(2) Die Einnahmen aus der umweltfreundlichen Stromerzeugung (Produkt 561.04.00) dürfen zweckgebunden für Aufwendungen und Investitionen des Klimaschutzes verwendet werden. Gleiches gilt für energiebezogene Gutschriften bei anderen Produkten.

(3) Der Haushaltsansatz im Sachkonto 6779000 (Aufwendungen für andere Beratungsleistungen) des Produktes 111.06.00 (Finanzmanagement) ist zu 100 Prozent in das Folgejahr übertragbar.

(4) Die Einnahmen aus der Vermietung des Jugendzentrums (JuKuZ) dürfen zweckgebunden für Aufwendungen des gleichen Produkts (366.02.00) verwendet werden.

(5) Die Einnahmen aus dem Produkt Kinder- und Jugendförderung (362.01.00) für das Jugendkulturprogramm (EU-Mittel) dürfen zweckgebunden für Aufwendungen des gleichen Produkts verwendet werden.

(6) Zahlungswirksame Mehrerträge bei den Produkten erhöhen die Aufwendungen des gleichen Budgets entsprechend, soweit diese nicht zur Deckung des Gesamthaushaltes benötigt werden. Zahlungswirksame Mehreinnahmen erhöhen ebenso das jeweilige Ausgabebudget im Investitionshaushalt. Im Zweifel entscheidet hierüber der zuständige Dezernent.

(7) Die Mehrerträge bei der Leistung "Events" (262.01.05) dürfen zweckgebunden für Aufwendungen des gleichen Produkts verwendet werden.

(8) Die Einnahmen aus nicht zurückgezahlten Mietkautionen (Sachkonto 5490000 andere Kostenersatzleitungen und Erstattungen) dürfen zweckgebunden für Aufwendungen des gleichen Produkts verwendet werden.

(9) Die Einnahmen aus dem Regionalfond für das Integrationsbüro (331.02.00) dürfen zweckgebunden für Aufwendungen des gleichen Produkts verwendet werden.

(10) Die Überschüsse der Kostenstelle 15220000 (Netzwerk "Asyl") werden gem. §21 der Gemeindehaushaltsverordnung für übertragbar erklärt.

§ 6 Budgetüberschreitungen

(1) Budgetüberschreitungen sind grundsätzlich zu vermeiden.

(2) Budgetüberschreitungen sind nur zulässig, wenn sie vorab angemeldet, ausreichend begründet und genehmigt wurden. Für die Genehmigung gelten die Bestimmungen des § 100 HGO sowie die hierzu erlassenen Richtlinien (Haushaltssatzung).

(3) Budgetüberschreitungen, die sich der direkten Einflussnahme der Organisationseinheit (Budgetverantwortliche/r) entziehen, gehen nicht zu Lasten des vereinbarten Budgetrahmens. Dies betrifft insbesondere Überschreitungen

- durch Beschlüsse der politischen Gremien bzw. der Dezernenten
- durch veränderte Marktbedingungen
- durch tarifvertragliche Änderungen
- durch unvorhersehbare oder saisonale Einflüsse

§ 7 Öffnungsklausel

Soweit durch Beschlüsse der Stadtverordnetenversammlung, die nach Abschluss, aber während der Laufzeit dieser Richtlinien gefasst werden, Zielvereinbarungen der Richtlinien tangiert werden, entscheiden der zuständige Dezernent mit dem entsprechenden Ressourcenverantwortlichen einvernehmlich, ob durch die neue Beschlusslage gravierende Soll/Ist-Abweichungen zu erwarten sind, die Nachverhandlungen hinsichtlich der Bereitstellung des entsprechenden Budgets rechtfertigen.

§ 8 Sanktionen

Managementbedingte Überschreitungen des Zuschussbedarfs gehen zu Lasten des Budgets des Folgejahres.

§ 9 Berichtswesen

(1) Das Berichtswesen betrifft die regelmäßige Berichterstattung durch den Budgetverantwortlichen über die Erfüllung der Richtlinien und zwar sowohl intern, wie auch extern. Nach § 28 der Gemeindehaushaltsverordnung ist die Gemeindevertretung mehrmals jährlich über den Stand des Haushaltsvollzugs zu unterrichten. Die Berichterstattung soll so rechtzeitig erfolgen, dass eine Steuerung unterjährig möglich ist.

(2) Der/die Budgetverantwortliche (hinsichtlich Finanzhaushalt) bzw. das Amt für Finanzen (hinsichtlich Ergebnishaushalt) legen jährlich zwei Berichte vor. Der erste Bericht mit Stichtag vom 31.05. wird zum 30.06. erstellt. Der zweite Bericht mit Stichtag vom 31.08. wird zum 30.09. erstellt.

(3) Die Berichte beinhalten bei sämtlichen Investitionen einen Vergleich zwischen Haushaltssoll und Anordnungssoll. Alle Investitionen von mehr als 20.000 EUR sind hinsichtlich der Ausführung von der/dem Budgetverantwortlichen zu erläutern. Der Ergebnishaushalt ist vom Amt für Finanzen nach dem Muster des Gesamtergebnishaushaltes pauschal zu erläutern. Dabei ist auf wesentliche Sachverhalte, die sich nachträglich auf den Haushaltsansatz und das Jahresergebnis auswirken, gesondert hinzuweisen.

(4) Die Berichte sind den Mitgliedern des Haupt- und Finanzausschusses sowie den Fraktionen vorzulegen.

6 Haushaltssicherungskonzept der Stadt Mörfelden-Walldorf zum Haushalt 2017

Die Kommunen sind nach § 92 Abs. 5 der Hessischen Gemeindeordnung verpflichtet, ein Haushaltssicherungskonzept aufzustellen, wenn der Haushaltsausgleich trotz Ausnutzung aller Einsparmöglichkeiten bei den Aufwendungen und Auszahlungen und Ausschöpfung aller Ertrags- und Einzahlungsmöglichkeiten nicht möglich ist. **Gleiches gilt, soweit Fehlbeträge aus Vorjahren auszugleichen sind** oder nach der Ergebnis- und Finanzplanung im Planungszeitraum Fehlbeträge erwartet werden.

Das von der Vertretungskörperschaft (Stadtverordnetenversammlung) beschlossene Haushaltssicherungskonzept ist der Kommunalaufsichtsbehörde zeitgleich mit der Haushaltssatzung vorzulegen. Es bildet einen entscheidenden Teil der Beurteilung für die Frage, ob die Haushaltsgenehmigung nach den Grundsätzen einer geordneten Haushaltswirtschaft erteilt werden kann. Ohne Vorlage eines Haushaltssicherungskonzeptes kann keine Haushaltsgenehmigung erteilt werden.

Im Haushaltssicherungskonzept sind gem. § 24 Abs. 4 der Gemeindehaushaltsverordnung die Ursachen für einen nicht ausgeglichenen Ergebnishaushalt zu beschreiben. Es muss verbindliche Festlegungen über das Konsolidierungsziel, die dafür notwendigen Maßnahmen und den angestrebten Zeitraum, in dem der Ausgleich des Ergebnishaushaltes erreicht werden soll, enthalten.

Der vorgelegte Haushaltsplan für das Haushaltsjahr 2017 weist zwar im Jahresergebnis keinen Fehlbetrag, sondern einen Überschuss in Höhe von 2.802.162 EUR aus. Trotzdem verlangt der Gesetzgeber die Aufstellung eines Konsolidierungsprogramms, weil es nach wie vor gilt, die Fehlbeträge aus Vorjahren zu kompensieren.

Allgemeine Finanzsituation und Ursachen des Fehlbedarfs

Was die Ursachen der Fehlbeträge der Vorjahre angeht, so ist anzumerken, dass das Land Hessen nach Artikel 137 Abs. 5 die unveräußerliche Pflicht hat, die Kommunen mit aufgabenangemessenen Finanzmitteln auszustatten. Eine Verpflichtung, die gerade in jüngster Zeit vor allem seitens der Rechtsprechung unmissverständlich herausgestrichen wurde.

Seit dem Urteil des Hessischen Staatsgerichtshofes vom 21. Mai 2013 steht fest, dass das bislang in Hessen praktizierte Finanzausgleichssystem neu zu reformieren war. Mit einem regelrechten Paukenschlag hatte das höchste hessische Gericht vor zwei Jahren das hessische Finanzausgleichsgesetz 2011 in wesentlichen Teilen für unvereinbar mit der hessischen Verfassung erklärt. Spätestens für das Ausgleichsjahr 2016 musste der kommunale Finanzausgleich neu geregelt werden.

In der Folge hat das Land Hessen die Novellierung des Finanzausgleichsgesetzes verabschiedet, das mit Wirkung zum 1. Januar 2016 in Kraft getreten ist.

Durch die Neuregelung des kommunalen Finanzausgleichs erhält die Stadt Mörfelden-Walldorf erheblich höhere Schlüsselzuweisungen. Zum Vergleich: Wurden in 2015 noch knapp 4,4 Mio. EUR vereinnahmt, so sind für 2017 gemäß den Plandaten des Hessischen Finanzministeriums rd. 9,7 Mio. EUR an Schlüsselzuweisungen zu erwarten.

Infolge der Gesetzesänderung entfiel ferner die bisherige Deckelung von Kreis- und Schulumlage auf 58 Prozent. Gemäß § 67 Abs. 3 FAG durfte das Aufkommen aus der Kreisumlage nicht höher sein, als es nach der für das Ausgleichsjahr 2015 geltenden Rechtslage gewesen wäre. Diese Regelung führte dazu, dass sich die Hebesätze für 2016 wie folgt verminderten:

Kreisumlage: von 39,9 Prozent auf 36,64 Prozent

Schulumlage: von 18,1 Prozent auf 17,10 Prozent

Mit Beschluss des Kreistages vom 22. Juni 2016 wurde die Schulumlage, die kostendeckend zu berechnen ist, rückwirkend zum 1. Januar 2016 auf 17,8 Prozent angehoben, was zu einer Mehrbelastung des städtischen Haushalts von 324.387,00 EUR führt.

Es steht zu befürchten, dass der Wegfall der Deckelung von Kreis- und Schulumlage zu einer Entschuldung der Landkreise zu Lasten der Kommunen führen könnte.

Deshalb erheben die Kommunalen Spitzenverbände einerseits die Forderung nach einer erneuten Deckelung von Kreis- und Schulumlage auf einem den nivellierten Hebesätzen angepassten Niveau von 52 Prozent und andererseits müsse ein umlageberechtigter Landkreis gegenüber den umlagepflichtigen Gemeinden seinen Umlagebedarf für Kreis- und Schulumlage transparent und nachvollziehbar darlegen.

Das schon stark gebremste Wachstum des Gemeindeanteils an der Einkommensteuer wird sich, in Anbetracht der anstehenden Bundestagswahl und der damit verbundenen Wahlversprechen des Finanzministers, noch weiter reduzieren. Das Bundeskabinett hat am 12. Oktober 2016 Steuerentlastungen sowie eine leichte Erhöhung des Kindergeldes beschlossen. Insgesamt sollen die Bürger/innen um 6,3 Mrd. EUR entlastet werden, durch eine Erhöhung des Kinderfreibetrages sowie des Kindergeldes sollen insbesondere Familien entlastet werden.

Die Wohltaten der Bundesregierung zahlt allerdings nicht der Bund allein, im Gegenteil: Von den zu erwartenden Einnahmeausfällen von jährlich insgesamt 6,3 Mrd. EUR wird der Bund mit 2,8 Mrd. EUR noch nicht einmal die Hälfte selbst tragen. Auf kommunaler Ebene schlägt die Reform mit jährlich fast 900 Mio. EUR Mindereinnahmen zu Buche und die Belastung der Länder beläuft sich auf 2,5 Mrd. EUR.

Aktuelle Lage und Ziele

Die Entwicklung des ordentlichen Ergebnisses seit Einführung der Doppik stellt sich wie folgt dar:

Jahr	Ordentl. Ergebnis	
2007	- 1.546.149,16	
2008	- 1.381.405,89	
2009	8.111.520,32	
2010	10.178.515,35	
2011	12.496.664,36	
2012	8.644.038,99	
2013	6.635.928,54	
2014	4.500.865,84	vorl.
2015	376.247,13	vorl.
2016	- 403.628,00	Plan

Durch gezielte Konsolidierungsmaßnahmen ist es in den vergangenen Jahren gelungen, den geplanten Fehlbetrag im Ergebnishaushalt von 16,1 Mio. EUR im Haushaltsjahr 2011 um mehr als 18,9 Mio. EUR in einen **Überschuss** im Haushaltsjahr 2017 in Höhe von 2.802.162,00 EUR umzuwandeln.

Hierzu bedurfte es gehöriger Einsparungen im Bereich der Sach- und Dienstleistungen, aber auch diverser Anhebungen von Abgaben (Steuern, Gebühren) in den vergangenen Jahren.

Die Kürzungen der Aufwendungen für Sach- und Dienstleistungen in den vergangenen Jahren gingen vornehmlich zu Lasten von Instandhaltungsmaßnahmen, die entweder gar nicht durchgeführt, gestreckt oder von Jahr zu Jahr verschoben wurden. Dass die städtische Infrastruktur hierdurch erheblich an Wert verliert, nicht mehr den heutigen Standards entspricht und sich auf das Erscheinungsbild der Stadt insgesamt nicht positiv auswirkt, lässt sich im ganzen Stadtgebiet nachvollziehen.

Im Rahmen der Umsetzung von restriktiven Konsolidierungsmaßnahmen konnten nicht nur die Tarifsteigerungen in den letzten beiden Jahren mit durchschnittlich je 2,7% kompensiert, sondern darüber hinaus auch die Personalkosten zusätzlich um 5,14% und 1,25% jeweils gegenüber dem Vorjahr gesenkt werden. Erreicht wurde dies einerseits durch Stellenkürzungen von 9,46 und 11,08 Stellen in den letzten beiden Jahren und zum anderen durch die Umsetzungen weiterer Maßnahmen zur Personalkostenreduzierung, wie die Umsetzung einer Stellenbesetzungssperre, die Kürzung verschiedener übertariflicher Zulagen, die Verringerung zusätzlicher Honorarkräfte etc. Es wird angestrebt auch in den Folgejahren, im Rahmen von kontinuierlich geplanten internen Organisationsuntersuchungen, weitere Einsparpotenziale im Personalkostenbereich zu erreichen.

Im Jahr 2017 ist durch die weiterhin aufrecht erhaltene Wiederbesetzungssperre eine Personalkostenkompensation von ca. 100.000 EUR möglich. Außerdem wird ein Teil der im nächsten Jahr aufgrund der Tarifierhöhung bedingten Personalkostensteigerung durch eine nochmalige Stellenplan-kürzung um insgesamt 4,56 Stellen aufgefangen werden.

Mit Blick auf die zu erwirtschaftenden Überschüsse in den Haushaltsjahren 2017 und 2018 aufgrund der Verfehlung des Konsolidierungspfades in den Jahren 2013 und 2014, sind diese durch die vorgesehene Reduzierung der Kommunalen Entwicklungshilfe, einer maximalen Gebührenbefreiung von 80 Prozent für Stadtpassinhaber/innen sowie die Kürzung der Vereinsbezuschung um weitere 10 Prozent, alleine nicht zu erreichen. Eine Verstetigung der Gewinnabführung der Stadtwerke, die maßvolle Anhebung der Kita- und Badegebühren sowie die erneute Anhebung des Hebesatzes für die Grundsteuer B sind unausweichlich. Die Umsetzung dieser Maßnahmen führt zu jährlichen Mehrerträgen von 2,3 Mio. EUR.

Gemäß der mittelfristigen Ergebnisplanung ist vorgesehen, Überschüsse der ordentlichen Ergebnisse zur Verminderung der Altfehlbeträge und somit des Kassenkreditvolumens einzusetzen. Bereits in der Haushaltssatzung des Haushalts 2017 wird der Höchstbetrag der Kassenkredite von bisher 60 Mio. EUR auf 58 Mio. EUR vermindert.

In Anbetracht der Langfristigkeit für eine Entschuldung der aufgelaufenen Altfehlbeträge und zur Absicherung eines evtl. Zinsänderungsrisikos sowie zur Entlastung des Ergebnishaushalts, wurde bereits damit begonnen, Kassenkredite, deren Rückzahlung kurzfristig nicht wahrscheinlich erscheint, im Rahmen von Umschuldungsmaßnahmen durch Kassenkredite mit möglichst langfristigen Zinsfestschreibungen zu ersetzen.

Aus dem gleichen Grund wurde im Rahmen einer Umschuldung eines hochverzinsten Investitionsdarlehens ein deutlich geringer verzinstes Forward-Darlehen aufgenommen.

7 Wesentliche Vorgänge

Zweite Änderung der öffentlich-rechtlichen Vereinbarung zur Durchführung der Immobilienvollstreckung

Rückwirkend zum 1. Januar 2017 beteiligt sich die Gemeinde Nauheim an der öffentlich-rechtlichen Vereinbarung der Immobilienvollstreckung durch die Stadt Mörfelden-Walldorf. Somit nehmen nunmehr 32 Kommunen aus vier verschiedenen Landkreisen an dieser Interkommunalen Zusammenarbeit teil.

Erwerb von Belegungsrechten - Landesprogramm Soziale Wohnraumförderung 2017

Mit Stadtverordnetenbeschluss vom 23. Oktober 2017 wurde im Landesprogramm Soziale Wohnraumförderung ein Förderantrag für das Wiederaufleben der Sozialbindung von acht städtischen Wohnungen, deren Bindung ausgelaufen war, gestellt.

Die Bindungsdauer beträgt 10 Jahre und wird mit insgesamt 101.100,00 EUR durch das Land Hessen gefördert.

Soziale Stadt Projekt Mörfelden-Nordwest

Die Stadtverordnetenversammlung hat mit Beschluss vom 19. Dezember 2017 entschieden, an das Land Hessen einen Antrag zur Aufnahme in das Bund-Land-Förderprogramm "Soziale Stadt" ab 2018 zu richten.

Gefördert werden soll das Wohnquartier Mörfelden-Nordwest mit dem Ziel, über das Bund-Länder-Programm Zugang zu Fördermöglichkeiten für die städtebauliche, Gemeinwesen orientierte und sozialräumliche Entwicklung des v.g. Quartiers zu erhalten und eine wirkungsvolle und nachhaltige Verbesserung der sozialen Lage der Quartiersbewohner/innen, der städtebaulichen Qualität des Wohnumfeldes und der öffentlichen Plätze sowie des subjektiven Sicherheitsgefühls und der Identifikation der Bewohner/innen mit ihrem Quartier zu schaffen.

Kitaausbau 2018 - Schaffung von Betreuungsplätzen

Aufgrund aktueller Berechnungen ergibt sich ein zusätzlicher Bedarf von 136 Betreuungsplätzen, davon allein 118 Plätze im Stadtteil Mörfelden.

Der steigende Bedarf an Kindergartenplätzen, wie auch an Plätzen für Kinder unter 3 Jahren, liegt begründet in ansteigenden Zahlen der Einwohnerentwicklung, u.a. durch Bevölkerungszuzug und der steigenden Inanspruchnahme des Rechtsanspruchs für Kinder im Alter unter 3 Jahren.

Zur Erfüllung des Rechtsanspruchs hat die Stadtverordnetenversammlung am 28. November 2017 die bauliche Erweiterung der Kita X Grünewaldweg und der Kita VII Kollwitzweg um jeweils 25 Plätze beschlossen.

Ferner wird im Stadtteil Mörfelden eine naturnahe Kindergartengruppe mit 20 Betreuungsplätzen eingerichtet.

7.1 Gebührenanpassungen / Hebesatzänderungen / Satzungsänderungen

2. Artikelsatzung zur Änderung der Satzung der Freiwilligen Feuerwehr

Die Stadtverordnetenversammlung beschloss am 19. September 2017 in ihrer Sitzung die 2. Artikelsatzung zur Änderung der Satzung für die Freiwillige Feuerwehr der Stadt Mörfelden-Walldorf (§17 Erster Stadtrat/Erste Stadträtin Mitglied Brandschutzkommission). Der/die Erste Stadtrat/Stadträtin gehört künftig der Brandschutzkommission als Kommissionsmitglied an.

Satzung zur Regelung der Teilnahmebestimmungen der Wochenmärkte (Marktsatzung)

Unter Berücksichtigung der gesetzlichen Vorgaben der §§ 67 ff. Gewerbeordnung wird mit der Marktsatzung die Möglichkeit eingeräumt, dass Marktbesucher z.B. Sitzmöglichkeiten schaffen und zusätzliche Speisen und Getränke zum sofortigen Verzehr anbieten können.

Die Änderung soll die Attraktivität der Wochenmärkte erhöhen und zum geselligen Verweilen einladen.

Satzung über die Erhebung wiederkehrender Straßenbeiträge

Mit Beschluss vom 19. Dezember 2017 verabschiedete die Stadtverordnetenversammlung eine Straßenbeitragssatzung auf Basis wiederkehrender Beiträge, da seitens der Aufsichtsbehörde eine Genehmigungsfähigkeit des Haushalts 2018/2019 nur dann in Aussicht gestellt wurde, wenn eine beschlossene Straßenbeitragssatzung vorliegt.

Grundsteuer B

Durch die Stadtverordnetenversammlung am 5. Februar 2013 wurde die Teilnahme am kommunalen Entschuldungsfonds (Schutzschirm) beschlossen. Voraussetzung der Teilnahme ist die Verpflichtung den vorgegebenen Konsolidierungspfad einzuhalten und ab dem Haushaltsplan 2017 einen ausgeglichenen Haushalt vorzulegen.

Aufgrund der Nichteinhaltung des vereinbarten Konsolidierungspfades in den Jahren 2013 und 2014 wurde der Stadt Mörfelden-Walldorf aufgegeben, die Fehlbeträge dieser Haushaltsjahre bis zum Jahr 2018 auszugleichen.

Durch das Gespräch mit Vertretern des Regierungspräsidiums am 4. März 2014 in Darmstadt wurde deutlich gemacht, dass der vorgelegte Haushalt unter keinen Umständen genehmigungsfähig sei.

Daraufhin wurde durch die Stadtverordnetenversammlung am 27. Mai 2014 die Anhebung der Grundsteuer B auf 595 v.H. rückwirkend zum 1. Januar 2014 beschlossen.

Mit Blick auf die zu erwirtschaftenden Überschüsse in den kommenden Haushaltsjahren und der Erhöhung der Schulumlage um 1,5 Mio. EUR ab 1. Januar 2017 durch den Kreis Groß-Gerau, war die Einhaltung der Konsolidierungsmaßnahmen durch die vorgesehenen weiteren Kürzungsmaßnahmen alleine nicht zu erreichen.

Die Stadtverordnetenversammlung beschloss deshalb am 13. Dezember 2016 die Grundsteuer B mit Wirkung zum 1. Januar 2017 auf 790 v.H. anzuheben.

Satzung über die Erhebung einer Zweitwohnungssteuer

Durch die Förderalismusreform ist die Gesetzgebungszuständigkeit für das Meldewesen aus der Kompetenz des Landesgesetzgebers in den Verantwortungsbereich des Bundesgesetzgebers übergegangen. Infolgedessen ist das Hessische Meldegesetz außer Kraft und das Bundesmeldegesetz (BMG) zum 1. November 2015 in Kraft getreten.

Aufgrund der in der Satzung über die Erhebung der Zweitwohnungssteuer bestehenden Verweise auf das Melderecht, musste die vorhandene Satzung überarbeitet werden.

Die überarbeitete Satzung wurde am 13. Dezember 2016 von der Stadtverordnetenversammlung beschlossen und trat am 1. Januar 2017 in Kraft. Sie ersetzt die Satzung vom 13. November 2007.

Neustrukturierung Friedhofsordnung

Mit Beschluss der Stadtverordnetenversammlung vom 13. Dezember 2016 wurde die Friedhofsordnung beschlossen.

Durch die aktuelle Rechtsprechung und veränderter Voraussetzungen war eine Überarbeitung der Friedhofsordnung erforderlich.

Die Friedhofsordnung wurde am 13. Dezember 2016 von der Stadtverordnetenversammlung beschlossen und trat am 30. Dezember 2016 in Kraft. Sie ersetzt die Friedhofsordnung vom 1. Juli 2013.

Änderung der Gebührenordnung zur Friedhofsordnung

Am 13. Dezember 2016 beschloss die Stadtverordnetenversammlung die Änderung der Gebührenordnung zur Friedhofsordnung der Stadt Mörfelden-Walldorf.

Stadtpass Mörfelden-Walldorf - Beschränkung der Ermäßigung

Zur Vermeidung von sogenannten "Mitnahmeeffekten" und der damit verbundenen Erstattung von Einnahmeausfällen an die betroffenen Budgets durch das Sozial- und Wohnungsamt, wurde mit Beschluss der Stadtverordnetenversammlung vom 21. Februar 2017 die Ermäßigungsleistung auf 80 Prozent eines Teilnahmebeitrages vermindert.

Änderung der Gebührensatzung über die Benutzung der Kindertagesstätten

Die Gebühren für die Benutzung der städtischen Kindertagesstätten wurden zuletzt im Jahr 2015 geändert und auf die Module in den jeweiligen Einrichtungen angepasst.

Mit Beschluss des Stadtparlaments vom 21. Februar 2017 wurden die Benutzungsgebühren mit Wirkung zum 1. April 2017 um 6 Prozent angehoben.

Änderung der Gebührenordnung für die Vermietung von Räumen und Einrichtungen

Zur Konsolidierung des Haushalts hat die Stadtverordnetenversammlung am 21. Februar 2017 beschlossen, mit Wirkung zum 1. März 2017 die Nutzung von Equipment (Tische, Stühle, Bühne etc.) städtischer Einrichtungen mit Gebühren zu belegen. Örtliche Vereine, Organisationen, Parteien und Kirchen sind gebührenbefreit.

Änderung der Badeordnungen für das Waldschwimmbad und den Badensee

Zur Konsolidierung des Haushalts hat das Stadtparlament am 21. Februar 2017 mit Wirkung zum 1. März 2017 eine Anhebung der Gebühren um 20 Prozent für die Nutzung von Waldschwimmbad und Badensee sowie der Parkgebühren am Badensee beschlossen.

7.2 Wesentliche organisatorische Veränderungen

Wahl eines Ersten Stadtrates

In der Sitzung der Stadtverordnetenversammlung am 21. Februar 2017 wurde Burkhard Ziegler zum Ersten Stadtrat der Stadt Mörfelden-Walldorf gewählt und in sein Amt eingeführt.

Die Neuordnung der Dezernate erfolgte gemäß dem beigefügten Organigramm der Stadtverwaltung.

Neuordnung des Sachgebietes "Straßenverkehrsbehörde"

Mit Wirkung vom 1. Januar 2017 und gemäß Verfügung vom 28. Dezember 2016 wurde das Sachgebiet "Straßenverkehrsbehörde" aus dem Bürger- und Ordnungsamt (30) Abt. 30.3 - Ordnungsamt - ausgegliedert und dem Stadtplanungs- und -Bauamt (60) Abt. 60.1 - Hoch-, Tiefbau und Immobilienservice - zugeordnet.

7.3 Besondere Vorgänge nach Schluss des Wirtschaftsjahres

Nach Ablauf des Berichtsjahres 2017 sind über die o.g. Vorgänge hinaus keine Ereignisse aufgetreten, die für die Stadt Mörfelden-Walldorf für das Berichtsjahr 2017 von wesentlicher Bedeutung sind und zu einer veränderten Beurteilung der Lage der Körperschaft führen könnten.

8 Beteiligungen

8.1 Eigenbetrieb Stadtwerke Mörfelden-Walldorf

Zum Zeitpunkt der Erstellung des Jahresabschlusses 2017 lag lediglich der aufgestellte Jahresabschluss 2016 der Stadtwerke vor.

Die Gewinn- und Verlustrechnung des Jahres 2016 weist Erträge in Höhe von 8.280.427,75 EUR (2015: 8.237.071,62 EUR) aus. Gegenüber dem Vorjahr ist dies eine Erhöhung von 0,5 Prozent (43.356,13 EUR).

Die Aufwendungen (incl. Abschreibungen) beliefen sich auf insgesamt 7.509.891,00 EUR (2015: 7.703.315,68 EUR). Gegenüber dem Vorjahr ist eine Verminderung um 193.424,68 EUR (-2,5 Prozent) eingetreten. In den Aufwendungen sind Personalkosten von 1.752.483,22 EUR (2015: 1.708.933,40 EUR) enthalten. In 2016 erhöhten sich die Personalkosten um 43.549,82 EUR (2,5 Prozent).

Zum 31. Dezember 2016 wurde ein Jahresüberschuss von 770.536,75 EUR (2015: 533.755,94 EUR) erwirtschaftet.

Aufgrund der Übernahme des Anlagevermögens der SMW Abwasser GmbH zum 1. Januar 2016 erhöhte sich das Anlagevermögen der Stadtwerke um 21.252.751,83 EUR.

Investitionen wurden in Höhe von 2.466.843,64 EUR vorgenommen. Die Abschreibungen belaufen sich auf 2.042.252,68 EUR und Anlagenabgänge wurden in Höhe von (netto) 52.865,22 EUR verbucht. Das Anlagevermögen beträgt zum 31. Dezember 2016 34.714.871,13 EUR.

Das in der Bilanz ausgewiesene Eigenkapital beträgt zum Bilanzstichtag 5.891.360,05 EUR.

Der Jahresabschluss des Wirtschaftsjahres 2016 der Stadtwerke Mörfelden-Walldorf ist zum Zeitpunkt der Berichterstellung noch nicht testiert.

8.2 Netzeigentumsgesellschaft Mörfelden-Walldorf GmbH & Co. KG

Die Gewinn- und Verlustrechnung des Jahres 2017 weist insgesamt Erträge in Höhe von 3.304.512,67 EUR (2016: 3.262.378,56 EUR) aus. Gegenüber dem Vorjahr ergibt sich ein geringfügiger Anstieg der Erträge um 42.134,11 EUR (1,3 %).

Die Aufwendungen (incl. Abschreibungen) belaufen sich auf insgesamt 3.073.838,68 EUR (2016: 2.647.016,14 EUR). Gegenüber dem Vorjahr sind die Aufwendungen erheblich gestiegen und erhöhen sich um 426.822,54 EUR (16,1 %). Die Aufwandssteigerung ist im Wesentlichen auf latente Steuern zurückzuführen, die sich aus der unterschiedlichen Bewertung des Sachanlagevermögens in Handels- und Steuerbilanz ergeben.

Der Wert des Anlagevermögens beträgt 19.524.075,13 EUR. An Anlagenzugänge wurden in 2017 892.755,49 EUR verbucht, die Abschreibungen betragen 1.121.866,07 EUR. In 2017 waren keine Anlagenabgänge zu verzeichnen.

Das in der Bilanz ausgewiesene Eigenkapital beträgt 8.036.512,69 EUR.

Zum 31. Dezember 2017 wurde ein Jahresüberschuss von 230.673,99 EUR (2016: 615.362,42 EUR) erwirtschaftet.

Der Jahresabschluss des Wirtschaftsjahres 2017 ist mit uneingeschränktem Bestätigungsvermerk vom 12. März 2018 geprüft.

Zum 1. Januar 2017 erwarb die BürgerEnergieRheinMain eG (BERMeG) insgesamt 5,0 Prozent der Anteile an der Eigentumsgesellschaft von der Mainova AG und der Entega AG. Somit halten die Kommanditisten folgende Anteile am Festkapital:

	EUR	Anteile in %
Stadt Mörfelden-Walldorf	15.525,00	50,10
Mainova AG	6.507,50	26,03
Entega AG	4.717,50	18,87
BERMeG	1.250,00	5,00

8.3 Netzeigentumsgesellschaft Mörfelden-Walldorf Verwaltungs-GmbH

Die Gewinn- und Verlustrechnung des Jahres 2017 weist insgesamt Erträge in Höhe von 3.552,18 EUR (2016: 3.725,63 EUR) aus. Gegenüber dem Vorjahr ergab sich eine Verminderung der Erträge um 173,45 EUR (-4,7 Prozent).

Die Aufwendungen belaufen sich auf insgesamt 2.666,15 EUR (2016: 2.673,06 EUR). Gegenüber dem Vorjahr haben sich die Aufwendungen geringfügig reduziert und zwar um 6,91 EUR (-0,3 Prozent)

Zum 31. Dezember 2017 wurde ein Jahresüberschuss von 886,03 EUR (2016: 1.052,57 EUR) erwirtschaftet.

Die Gesellschaft verfügt nicht über Anlagevermögen.

Das in der Bilanz ausgewiesene Eigenkapital beträgt 25.886,03 EUR (2016: 26.052,57 EUR).

Der Jahresabschluss des Wirtschaftsjahres 2017 ist mit uneingeschränktem Bestätigungsvermerk vom 28. Februar 2018 geprüft.

9 Prognosebericht - Risiken und Chancen

Im Rechenschaftsbericht ist auch auf die Chancen und Risiken der künftigen Entwicklung der Kommune einzugehen. Angesprochen werden im Folgenden:

- Ausblick auf die zukünftige Entwicklung
- Entwicklung von Jahresergebnis und Eigenkapital
- Entwicklung der Verschuldung
- Bevölkerungsentwicklung, Altersstrukturen
- Entwicklung von Wirtschaft und Arbeitsmarkt
- Risikoberichterstattung

9.1 Ausblick auf die zukünftige Entwicklung

Haushaltsplan 2018/2019

Der Haushaltsplan für die Haushaltsjahre 2018 und 2019 nebst Haushaltssicherungskonzept ist am 19. Dezember 2017 von der Stadtverordnetenversammlung beschlossen worden:

	2018	2019
ordentliches Ergebnis	1.873.416,00	3.905.137,00
außerordentliches Ergebnis	0,00	0,00
Überschuss	1.873.416,00	3.905.137,00

Der genehmigte Gesamtbetrag der Investitionskredite beträgt 5.104.540,00 EUR im Haushaltsjahr 2018 und 2.510.900,00 EUR im Haushaltsjahr 2019. Darin enthalten sind Darlehen im Rahmen des Kommunalinvestitionsprogramms (KIP) in Höhe von 2.683.335,00 EUR im Haushaltsjahr 2018 und 1.240.245,00 EUR im Haushaltsjahr 2019.

1. Nachtragshaushaltsplan 2018/2019

Am 14. Juni 2018 wurde vom Magistrat der Entwurf des 1. Nachtragshaushalts 2018/2019 beschlossen und am 19. Juni 2018 in die Stadtverordnetenversammlung eingebracht:

	2018	2019
ordentliches Ergebnis	1.560.708,00	2.234.290,00
außerordentliches Ergebnis	0,00	0,00
Überschuss	1.560.708,00	2.234.290,00

Der Nachtragshaushalt stellt schwerpunktmäßig die erforderlichen Haushaltsmittel zur Deckung der Personal- und Kinderbetreuungskosten für den Ausbau von Kinderbetreuungsplätzen zur Verfügung.

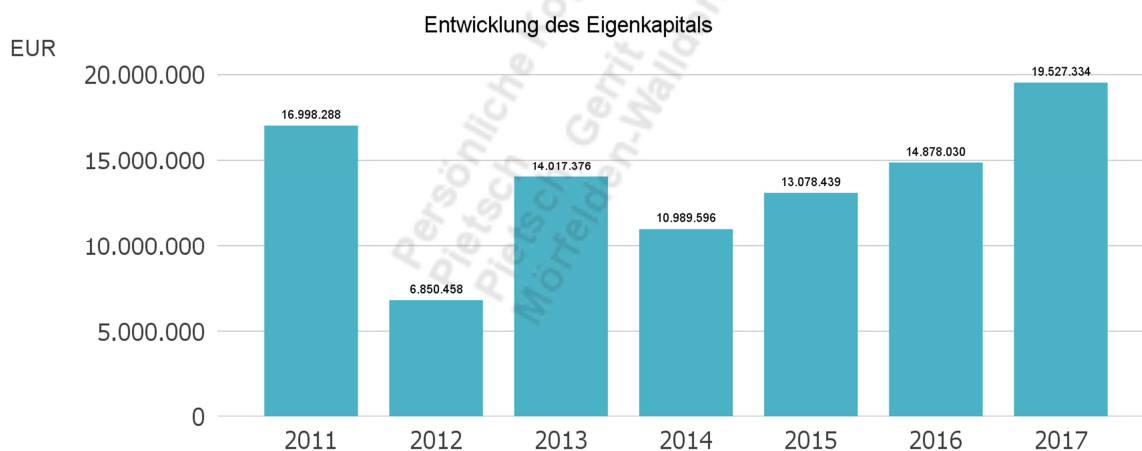
Zudem sind die zusätzlichen Aufwendungen aus dem Tarifabschluss für den öffentlichen Dienst berücksichtigt sowie die voraussichtlichen Auswirkungen der Beitragsfreiheit für Kindergartenkinder und des Beitritts der Stadt Mörfelden-Walldorf zum Entschuldungsprogramm des Landes Hessen „Hessenkasse“.

9.2 Entwicklung von Jahresergebnis und Eigenkapital

Ausgehend von den Jahresergebnissen lassen sich Prognosen zur voraussichtlichen Entwicklung des bilanziellen Eigenkapitals ableiten.

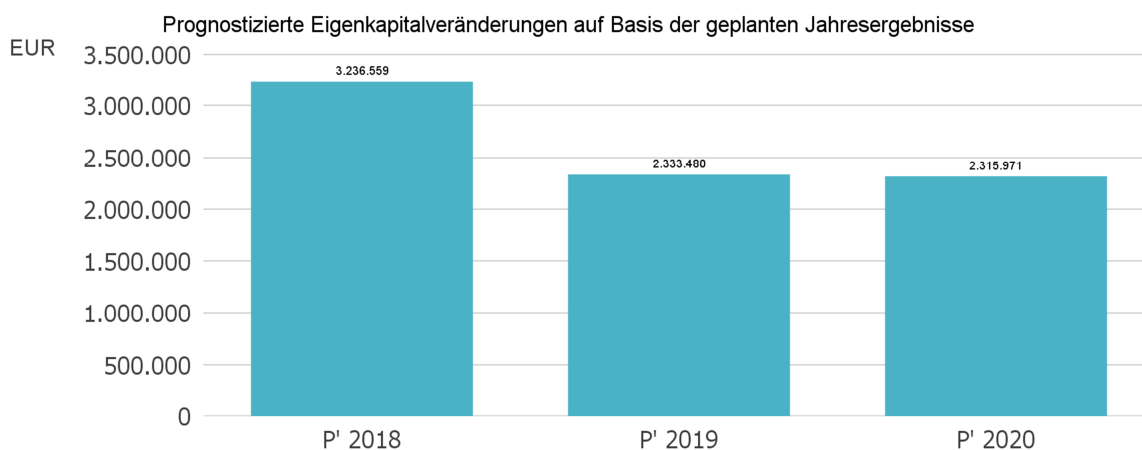
Grundsätzlich gilt: Überschüsse stärken das Eigenkapital und Fehlbeträge gehen zu Lasten des Eigenkapitals.

Nachfolgend wird die Entwicklung des bilanziellen Eigenkapitals in den zurückliegenden Jahren dargestellt. Ausgehend von den Jahresergebnissen der Haushaltsplanung im Zeitraum der mittelfristigen Finanzplanung lassen sich Prognosen zur weiteren Entwicklung des Eigenkapitals anstellen.



Jahresergebnisse verändern das Eigenkapital

Die folgende Aufstellung zeigt die nach jetzigem Kenntnisstand geplanten zukünftigen Jahresergebnisse. Aus ihnen lässt sich ableiten, in welcher Höhe sich in etwa das bilanzielle Eigenkapital pro Jahr (nicht kumulativ) verändern wird.

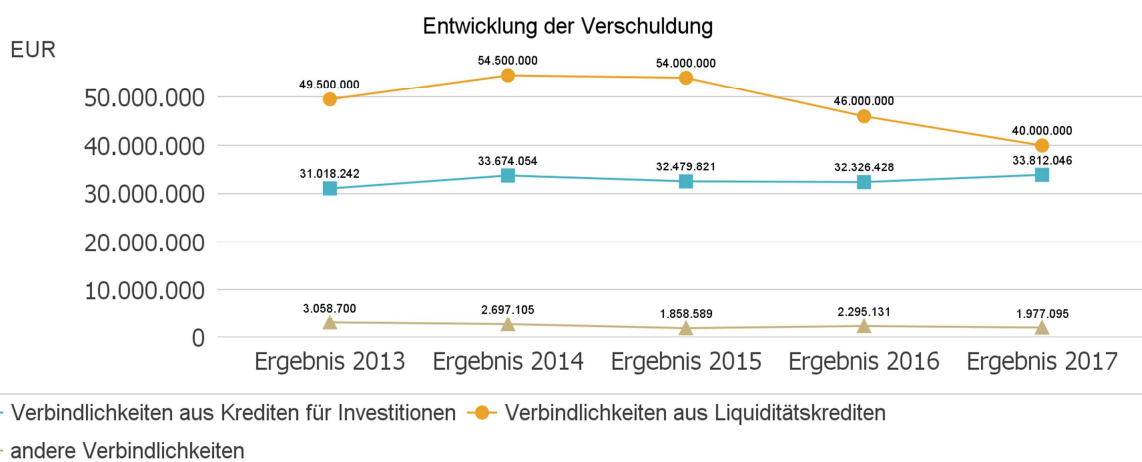


9.3 Entwicklung der Verschuldung

Das Jahresergebnis hat ebenso Auswirkungen auf die Verschuldung. Dargestellt wird die Entwicklung der Verschuldung in den zurückliegenden Perioden, wobei insbesondere nach langfristig finanzierten Investitionskrediten und kurzfristigen Liquiditätskrediten unterschieden wird.

Entwicklung der Verbindlichkeiten (in Tausend EUR)

	Ergebnis 2013	Ergebnis 2014	Ergebnis 2015	Ergebnis 2016	Ergebnis 2017
Verbindlichkeiten aus Krediten für Investitionen	31.018	33.674	32.480	32.326	33.812
Verbindlichkeiten aus Liquiditätskrediten	49.500	54.500	54.000	46.000	40.000
andere Verbindlichkeiten	3.059	2.697	1.859	2.295	1.977
Verbindlichkeiten Gesamt	83.577	90.871	88.338	80.622	75.789



Verschuldung je Einwohner

Um die örtliche Situation besser einschätzen zu können, bietet sich die einwohnerbezogene Betrachtung an. Dargestellt werden die Verbindlichkeiten insgesamt sowie die darin enthaltenen Investitions- und Liquiditätskredite bezogen auf einen Einwohner.



Verbindlichkeiten aus Investitionskrediten je Einwohner



Verbindlichkeiten aus Liquiditätskrediten je Einwohner



9.4 Bevölkerungsentwicklung, Altersstruktur

Die Einschätzung der weiteren Bevölkerungsentwicklung ist Grundlage für jede Art von strategischer Planung in Kommunalverwaltungen. Bedingt durch den allgemeinen demografischen Trend haben die meisten deutschen Kommunen einen Bevölkerungsrückgang sowie eine zunehmend alternde Bevölkerung zu verzeichnen. Dies erfordert für die Zukunft eine Anpassung der kommunalen Angebote für Kinder und Jugendliche sowie Senioren.

Die Entwicklung der Bevölkerung nach Anzahl und Altersaufbau ist nur bedingt kommunal beeinflussbar. Der gesamtgesellschaftliche Trend zu einer schrumpfenden und immer älter werdenden Gesamtbevölkerung ist heute unumkehrbar, wobei die örtlichen Ausprägungen durchaus stark variieren können.

Die Anzahl derer, die durch Erwerbseinkommen Sozialversicherungsbeiträge und Steuern erwirtschaften, wird langfristig schrumpfen; der Anteil derer, die auf staatliche Transferleistungen (z.B. Grundsicherung im Alter) angewiesen sind, wird steigen. Dies wird unweigerlich zu einer weiteren Belastung der staatlichen und kommunalen Finanzsysteme führen.

Die zentrale Frage der örtlichen Politik ist daher nicht, ob der Prozess aufgehalten werden kann. Vielmehr geht es um den hierdurch entstehenden Anpassungs- und Gestaltungsbedarf, d.h. wann und in welchem Maße eine quantitative und inhaltliche Neuausrichtung der kommunalen Dienstleistungspalette erfolgen muss.

Der Bericht soll eine Orientierung darüber ermöglichen, wie die örtliche Situation mit Blick auf folgende Kriterien einzuschätzen ist:

- Bevölkerungsentwicklung im Zeitverlauf
- Veränderungen bei einzelnen Altersgruppen (Zielgruppen)

Einwohnerentwicklung gesamt und nach Altersgruppen

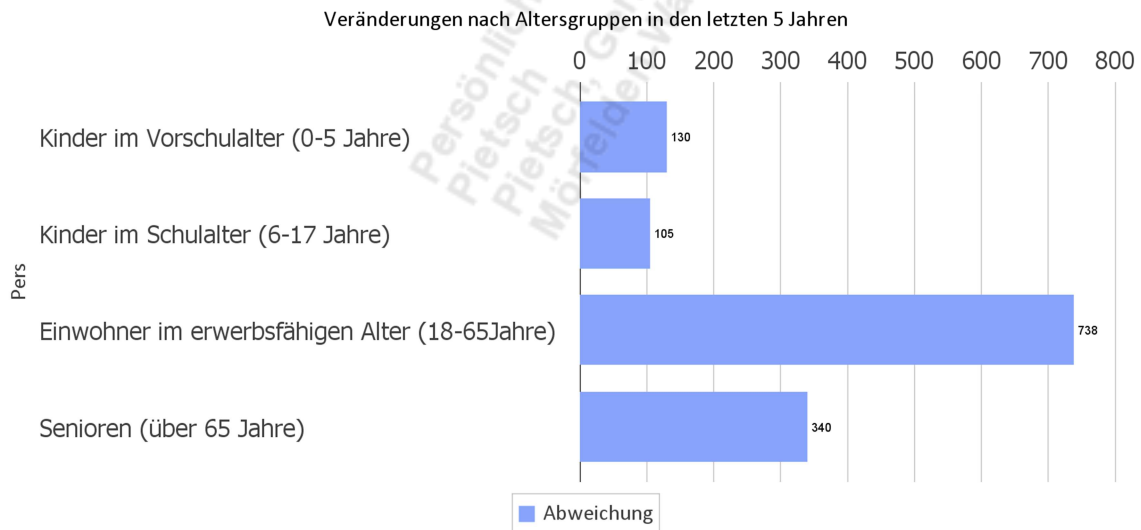
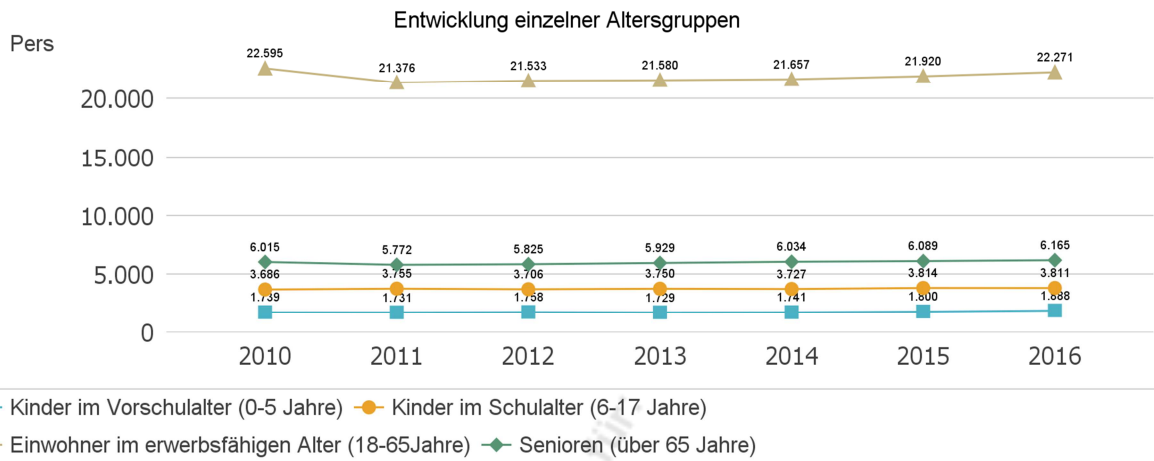
Die für die nachstehende Aufstellung zugrunde gelegte Bevölkerungszahl basiert auf dem Stichtag 31. Dezember 2016.

Die Entwicklung der Einwohnerzahl sowie der einzelnen Altersgruppen stellt sich wie folgt dar:

Einwohnerentwicklung

	Ergebnis 2013	Ergebnis 2014	Ergebnis 2015	Ergebnis 2016
Einwohner gesamt	32.988	33.159	33.623	34.135
Kinder im Vorschulalter (0-5 Jahre)	1.729	1.741	1.800	1.888
- davon Kinder im Krippenalter (0-2 Jahre)	836	887	937	988
- davon Kinder im Kindergartenalter (3-5 Jahre)	893	854	863	900

	Ergebnis 2013	Ergebnis 2014	Ergebnis 2015	Ergebnis 2016
Kinder im Schulalter (6-17 Jahre)	3.750	3.727	3.814	3.811
Einwohner im erwerbsfähigen Alter (18-65Jahre)	21.580	21.657	21.920	22.271
Senioren (über 65 Jahre)	5.929	6.034	6.089	6.165



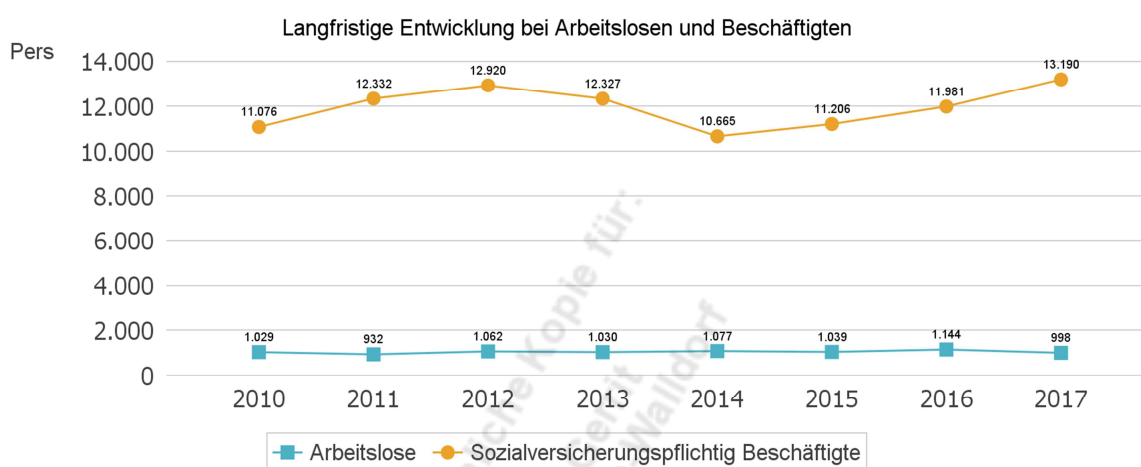
9.5 Wirtschaft und Arbeitsmarkt

Neben der Bevölkerungsentwicklung im Allgemeinen sind auch die Entwicklungen am örtlichen Arbeitsmarkt von Bedeutung für den kommunalen Haushalt (Gewerbsteuer, Sozialtransferaufwendungen). Neben den Arbeitslosenzahlen werden auch die Zahlen zu den sozialversicherungspflichtig

Beschäftigten als Indikatoren herangezogen.

Entwicklung der Arbeitslosen- und Beschäftigtenzahlen

	Ergebnis 2013	Ergebnis 2014	Ergebnis 2015	Ergebnis 2016	Ergebnis 2017
Arbeitslose zum 30.6.	1.030	1.077	1.039	1.144	998
davon Arbeitslose unter 25 Jahre (Jugend Arbeitslosigkeit)	93	106	106	116	82
davon Arbeitslose über 55 Jahre (Arbeitslosigkeit Älterer)	160	132	160	186	165
SV-pflichtig Beschäftigte am Arbeitsort	12.327	10.665	11.206	11.981	13.190



Arbeitslose je Tausend Einwohner im erwerbsfähigen Alter

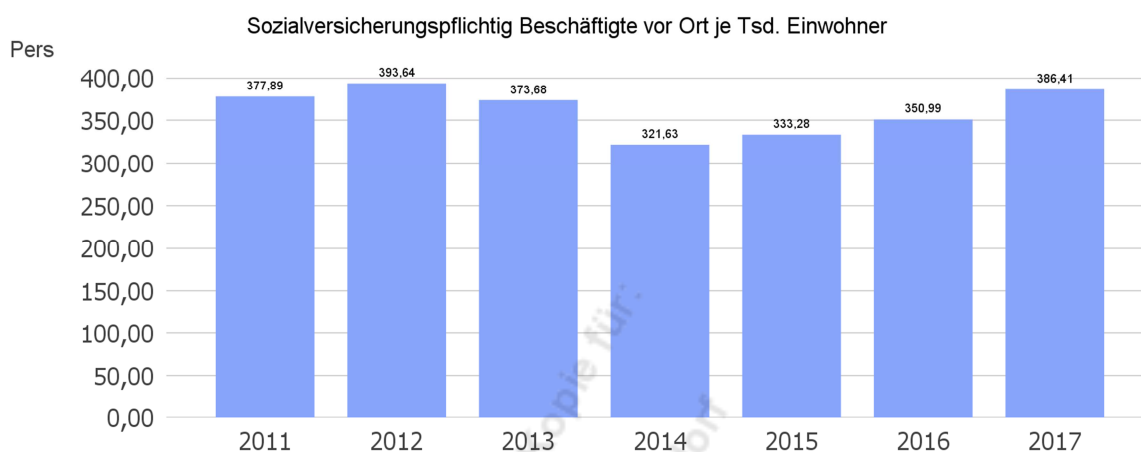
Nachfolgend wird die Arbeitslosenzahl ins Verhältnis zur örtlichen Bevölkerung in der Altersgruppe 18 - 65 Jahre gestellt (erwerbsfähiges Alter). Durch die Relation zur relevanten Einwohnergröße kann die Zahl der Arbeitslosen besser eingeordnet werden.



Im Ort arbeitende sozialversicherungspflichtig Beschäftigte je Tsd. Einwohner

Als Indikator für die Entwicklung der örtlichen Wirtschaft kann die Zahl der sozialversicherungspflichtig Beschäftigten herangezogen werden, die vor Ort arbeiten. Enthalten sind also alle Personen (auch Einpendler), die vor Ort einer Beschäftigung nachgehen. In dieser Zahl nicht enthalten sind Auspendler.

Die Darstellung erfolgt in Relation zur Einwohnerzahl.



Beschäftigungsquote der örtlichen Bevölkerung im erwerbsfähigen Alter

Zur abschließenden Beurteilung der Entwicklung des Arbeitsmarktes wird noch dargestellt, wieviel Prozent der örtlichen Wohnbevölkerung im erwerbsfähigen Alter von 18 - 65 Jahre einer sozialversicherungspflichtigen Beschäftigung nachgehen. Hier fließen sowohl die vor Ort tätigen Beschäftigten als auch die Auspendler ein, die an einem anderen Ort beschäftigt sind.



9.6 Risikoberichterstattung

Gewerbesteuerumlage

Bereits im Zuge des Gesetzgebungsverfahrens zur Entschuldung hessischer Kommunen durch die Hessenkasse, beabsichtigte die Hessische Landesregierung, die Kommunen durch eine sogenannte "Hessenkasse-Umlage" an deren Finanzierung zu beteiligen und zwar unter Fortführung des Gewerbesteuerumlageanteils von 4,3 Prozent zur Finanzierung des "Fonds Deutsche Einheit", dessen gesetzliche Grundlage zum 31. Dezember 2018 entfällt.

Nur dem Engagement der Kommunalen Spitzenverbände ist es zu verdanken, dass diese finanzielle Belastung den Kommunen erspart bleibt.

Gleichzeitig strebt die Landesregierung eine Gesetzesinitiative an, die Gewerbesteuerumlage über das Jahr 2019 hinaus weiterzuführen und den Umlagesatz von 20,5 Punkten erneut auf 49,5 Punkte anzuheben.

Als Begründung führt der Hessische Ministerpräsident Bouffier an, dass angesichts des weiterhin bestehenden erheblichen Wirtschafts- und Finanzkraftgefälles zwischen West- und Ostdeutschland die Weiterführung der erhöhten Gewerbesteuerumlage durch die westdeutschen Kommunen zu prüfen sei.

Bedenklich ist der Umstand, dass sich mittlerweile das Finanzministerium des Landes Baden-Württemberg der hessischen Initiative angeschlossen hat.

Bei einem angenommenen Gewerbesteuerertrag von 19 Mio. EUR würde der Etat der Stadt Mörfelden-Walldorf mit jährlich rd. 1,3 Mio. EUR Mehraufwendungen belastet werden.

Kreis- und Schulumlage

Mit Beschluss vom 18. Juni 2018 hat der Kreistag des Kreises Groß-Gerau beschlossen, das Angebot des Landes Hessen zur Kassenkreditschuldung anzunehmen. Zur Ablösung von Kassenkrediten in Höhe von ca. 272,3 Mio. EUR hat der Kreis einen Eigenbeitrag von jährlich 6.651.100,00 EUR zu leisten.

Zwar verpflichtet sich der Kreis Groß-Gerau, den jährlichen Eigenbeitrag so zu erwirtschaften, dass eine Erhöhung der Kreisumlage nur als "Ultima Ratio" herangezogen werden soll, angesichts der vorliegenden Eckdaten zur Haushaltsplanung 2019 und zur mittelfristigen Finanzplanung 2020 bis 2022 sind erhebliche Zweifel angebracht, ob diese Beschlusslage einzuhalten sein wird.

Es dient zur Kenntnis, dass eine Anhebung von Kreis-/Schulumlage um 1 Punkt für die Stadt Mörfelden-Walldorf Mehraufwendungen in Höhe von rd. 550.000,00 EUR bedeuten.

Gebührenbefreiung für Kinderbetreuung

Gemäß der Ankündigung der Hessischen Landesregierung von Ende August 2017, sollen Eltern und Erziehungsberechtigte von den Kindergartengebühren befreit werden, aber nur für eine Zeit von

sechs Stunden pro Kind und Tag. Eine darüber hinausgehende Betreuungszeit und weitere Leistungen des Trägers, wie z.B. das Mittagessen, sind von der Freistellung nicht umfasst.

Diese Freistellung beabsichtigt die Landesregierung mit einem Betrag von 135,60 EUR pro Kind und Monat abzugelten. Die Freistellung wird zum 1. August 2018 in Kraft treten.

Es ist aber keineswegs beabsichtigt, die Finanzierung dieser Beitragsfreistellung vollständig aus originären Landesmitteln zu bestreiten, sondern zur Hälfte über den Kommunalen Finanzausgleich - also über einen erneuten Mittelentzug bei den Kommunen von insgesamt 155 Mio. EUR pro Jahr.

Zudem deckt der Betrag von 135,60 EUR bei Weitem nicht den entstehenden Gebührenausschlag der Städte und Gemeinden ab und führt die Konsolidierungsbestrebungen der hessischen Kommunen ad absurdum, da die v.g. Ausgleichspauschale einen immer geringeren Anteil der weiter wachsenden Kosten deckt.

Aufgrund der Gebührenbefreiung ist ein steigender Bedarf an Betreuungsplätzen und Fachkräften zu erwarten - und dies vor dem Hintergrund eines bereits bestehenden Fachkräftemangels.

Rechtsanspruch auf Kinderbetreuung

Wie die obige Grafik "Einwohnerentwicklung gesamt und nach Altersgruppen" aufzeigt, ist die Anzahl der Kinder im Krippenalter (0 bis 2 Jahre) im Zeitraum von 2013 bis 2016 um 18,2 Prozent gestiegen. Diese Entwicklung schlägt sich folgerichtig auch in einem zunehmenden Bedarf an Betreuungsplätzen nieder und zwar verstärkt im Stadtteil Mörfelden.

Gemäß dem Bedarfs- und Entwicklungsplan Kindertageseinrichtungen 2018 ist davon auszugehen, dass trotz der bereits berücksichtigten Erweiterungen von Kita VII und X, Kollwitzweg und Grünewaldweg, sowie der Containerkita XII Gärtnerweg, der Bedarf an Betreuungsplätzen für 3-6jährige Kinder im Stadtteil Mörfelden nicht in vollem Umfang abgedeckt werden kann.

Aus 2017 stehen noch 52 rechtsanspruchsberechtigte Kindergartenkinder auf der Warteliste im Stadtteil Mörfelden, die dem prognostizierten Bedarf an Betreuungsplätzen in 2018 hinzuzurechnen sind. Für die U3-Betreuung stehen in Mörfelden derzeit 43 Kinder auf der Warteliste.

Somit ist erkennbar, dass die bislang umgesetzten Erweiterungs- und Ausbaumaßnahmen nicht ausreichend sind, um selbst den derzeitigen Bedarf abzudecken. Die prognostizierten Jahrgangszahlen und Zuwächse aus dem Neubaugebiet "Walldorfer Weg" erfordern unbedingt weitere Maßnahmen, um den Rechtsanspruch auf einen Betreuungsplatz erfüllen zu können.

Somit wird auch künftig mit einem erheblichen Investitionsbedarf und erhöhten Aufwendungen für Personal- und Sachkosten zu rechnen sein.

Mörfelden-Walldorf, den 2. Juli 2018

Stadt Mörfelden-Walldorf

Der Magistrat



Burkhard Ziegler
Erster Stadtrat

Teilergebnis- und Finanzrechnungen

Persönliche Kopie für
Pietsch
Pietsch, Gerrit
Mörfelden-Walldorf

Persönliche Kopie für:
Pietsch
Pietsch, Gerrit
Mörfelden-Walldorf

Jahresabschluss 2017

Teilergebnisrechnung						
Budget 01 Städtische Gremien						
Stadt Mörfelden-Walldorf						
Nr.	Konten	Bezeichnung	Ergebnis des Vorjahres 2016	Fortg. Ansatz d. HHJahres 2017	Ergebnis des HHJahres 2017	Vergl. Ansatz/Ergebnis d.HHJahres
		Ordentliche Erträge				
01	50	Privatrechtliche Leistungsentgelte	-648,00	-600,00	-1.246,00	646,00
02	51	Öffentlich-rechtliche Leistungsentgelte				
03	548-549	Kostensatzleistungen und -erstattungen	-6.000,00	-6.200,00	-6.548,46	348,46
04	52	Bestandsveränderungen und aktivierte Eigenleistungen				
05	55	Steuern und steuerähnliche Erträge einschl. Erträge aus gesetzlichen Umlagen				
06	547	Erträge aus Transferleistungen				
07	540-543	Erträge aus Zuweisungen u. Zuschüssen für lfd. Zwecke u. allgemeine Umlagen				
08	546	Erträge a. Auflösung v. SoPo aus Investitionszuweisungen,-zuschüssen u.-beiträgen				
09	53	Sonstige ordentliche Erträge	-911,80	-500,00	-1.061,36	561,36
10		Summe der ordentlichen Erträge (Nr. 1 bis 9)	-7.559,80	-7.300,00	-8.855,82	1.555,82
		Ordentliche Aufwendungen				
11	62, 63, 640-643, 647-649, 65	Personalaufwendungen	735.507,76	733.528,00	700.253,16	33.274,84
12	644-646	Versorgungsaufwendungen	165.288,90	26.359,00	134.163,31	-107.804,31
13	60, 61, 67-69	Aufwendungen für Sach- und Dienstleistungen	212.641,36	223.914,00	225.959,74	-2.045,74
	(697)	davon: Einstellung in den Sonderposten				
14	66	Abschreibungen	4.459,87	3.559,00	3.861,53	-302,53
15	71	Aufwendungen f. Zuweisungen u. Zuschüsse sowie besondere Finanzaufwendungen	22.199,51	35.211,00	16.839,70	18.371,30
16	73	Steueraufwendungen einschl. Aufwendungen aus gesetzl. Umlageverpflichtungen				
17	72	Transferaufwendungen				
18	70, 74, 76	Sonstige ordentliche Aufwendungen				
19		Summe d.ordentl.Aufwendungen (Nr. 11 bis 18)	1.140.097,40	1.022.571,00	1.081.077,44	-58.506,44
20		Verwaltungsergebnis (Nr. 10 ././ Nr. 19)	1.132.537,60	1.015.271,00	1.072.221,62	-56.950,62
21	56, 57	Finanzerträge				
22	77	Finanzaufwendungen			5,00	-5,00
23		Finanzergebnis (Nr. 21 ././ Nr. 22)			5,00	-5,00
24		Ordentliches Ergebnis (Verwaltungsergebnis und Finanzergebnis Nr. 20 und Nr. 23)	1.132.537,60	1.015.271,00	1.072.226,62	-56.955,62
25	59	Außerordentliche Erträge				
26	79	Außerordentliche Aufwendungen			1.702,78	-1.702,78
27		Außerordentliches Ergebnis (Nr. 25 ././ Nr. 26)			1.702,78	-1.702,78
28		Jahresergeb.vor int. Leistungsbez. (ordtl.u.außerordentl.Ergeb. (Nr.24 u.Nr.27)	1.132.537,60	1.015.271,00	1.073.929,40	-58.658,40
29		Erlöse aus internen Leistungsbeziehungen			-1.030,00	1.030,00
30		Kosten aus internen Leistungsbeziehungen	14.235,49	11.490,00	14.987,66	-3.497,66
31		Ergebnis der internen Leistungsbeziehungen	14.235,49	11.490,00	13.957,66	-2.467,66
32		Jahresergebnis nach internen Leistungsbeziehungen	1.146.773,09	1.026.761,00	1.087.887,06	-61.126,06

Jahresabschluss 2017

Teilergebnisrechnung						
Produkt 111.01.00 Städtische Gremien						
Stadt Mörfelden-Walldorf						
Nr.	Konten	Bezeichnung	Ergebnis des Vorjahres 2016	Fortg. Ansatz d. HHJahres 2017	Ergebnis des HHJahres 2017	Vergl. Ansatz/Ergebnis d.HHJahres
		Ordentliche Erträge				
01	50	Privatrechtliche Leistungsentgelte	-648,00	-600,00	-1.246,00	646,00
02	51	Öffentlich-rechtliche Leistungsentgelte				
03	548-549	Kostensatzleistungen und -erstattungen	-6.000,00	-6.200,00	-6.548,46	348,46
04	52	Bestandsveränderungen und aktivierte Eigenleistungen				
05	55	Steuern und steuerähnliche Erträge einschl. Erträge aus gesetzlichen Umlagen				
06	547	Erträge aus Transferleistungen				
07	540-543	Erträge aus Zuweisungen u. Zuschüssen für lfd. Zwecke u. allgemeine Umlagen				
08	546	Erträge a. Auflösung v. SoPo aus Investitionszuweisungen,-zuschüssen u.-beiträgen				
09	53	Sonstige ordentliche Erträge	-911,80	-500,00	-1.061,36	561,36
10		Summe der ordentlichen Erträge (Nr. 1 bis 9)	-7.559,80	-7.300,00	-8.855,82	1.555,82
		Ordentliche Aufwendungen				
11	62, 63, 640-643, 647-649, 65	Personalaufwendungen	735.507,76	733.528,00	700.253,16	33.274,84
12	644-646	Versorgungsaufwendungen	165.288,90	26.359,00	134.163,31	-107.804,31
13	60, 61, 67-69	Aufwendungen für Sach- und Dienstleistungen	212.641,36	223.914,00	225.959,74	-2.045,74
	(697)	davon: Einstellung in den Sonderposten				
14	66	Abschreibungen	4.459,87	3.559,00	3.861,53	-302,53
15	71	Aufwendungen f. Zuweisungen u. Zuschüsse sowie besondere Finanzaufwendungen	22.199,51	35.211,00	16.839,70	18.371,30
16	73	Steueraufwendungen einschl. Aufwendungen aus gesetzl. Umlageverpflichtungen				
17	72	Transferaufwendungen				
18	70, 74, 76	Sonstige ordentliche Aufwendungen				
19		Summe d.ordentl.Aufwendungen (Nr. 11 bis 18)	1.140.097,40	1.022.571,00	1.081.077,44	-58.506,44
20		Verwaltungsergebnis (Nr. 10 ./ Nr. 19)	1.132.537,60	1.015.271,00	1.072.221,62	-56.950,62
21	56, 57	Finanzerträge				
22	77	Finanzaufwendungen			5,00	-5,00
23		Finanzergebnis (Nr. 21 ./ Nr. 22)			5,00	-5,00
24		Ordentliches Ergebnis (Verwaltungsergebnis und Finanzergebnis Nr. 20 und Nr. 23)	1.132.537,60	1.015.271,00	1.072.226,62	-56.955,62
25	59	Außerordentliche Erträge				
26	79	Außerordentliche Aufwendungen			1.702,78	-1.702,78
27		Außerordentliches Ergebnis (Nr. 25 ./ Nr. 26)			1.702,78	-1.702,78
28		Jahresergeb.vor int. Leistungsbez. (ordtl.u.außerordentl.Ergeb. (Nr.24 u.Nr.27)	1.132.537,60	1.015.271,00	1.073.929,40	-58.658,40
29		Erlöse aus internen Leistungsbeziehungen			-1.030,00	1.030,00
30		Kosten aus internen Leistungsbeziehungen	14.235,49	11.490,00	14.987,66	-3.497,66
31		Ergebnis der internen Leistungsbeziehungen	14.235,49	11.490,00	13.957,66	-2.467,66
32		Jahresergebnis nach internen Leistungsbeziehungen	1.146.773,09	1.026.761,00	1.087.887,06	-61.126,06

Jahresabschluss 2017

Teilfinanzrechnung							
Produkt 111.01.00 Städtische Gremien							
Stadt Mörfelden-Walldorf							
Nr.	Bezeichnung	Ergebnis des Vorjahres 2016	Fortg. Ansatz des HHjahres 2017	Ergebnis des HHjahres 2017	Vergl. Ansatz/Ergeb. des HHjahres		
01	Einz. aus Investitionszuweis.,-zuschüssen u. -beiträgen			1.429,18	-1.429,18		
02	+ Einz. aus Abg. v. Gegenst. d. Sachanl.verm. u. d. immat. AV						
03	+ Einz. aus Abg. v. Gegenst. d. Finanzanlagevermögens						
04	davon Einz. aus der Tilgung v. gewährten Krediten						
05	Summe investive Einzahlungen			1.429,18	-1.429,18		
06	- Ausz. v. Invest. i. d. Sachanl.verm. u. immat. AV	-6.673,05	-3.000,00	-2.804,57	-195,43		
07	davon Ausz. v. aktiv. Invest.zuw. u. -zuschüsse						
08	- Ausz. v. Invest. i. d. Finanzanlagevermögen						
09	davon Ausz. aus der Gewährung v. Krediten						
10	Summe investive Auszahlungen	-6.673,05	-3.000,00	-2.804,57	-195,43		
11	Saldo aus Investitionstätigkeit (Einz. ./ Ausz.)	-6.673,05	-3.000,00	-1.375,39	-1.624,61		

Persönliche Kopie für:
 Pietsch
 Pietsch, Gerrit
 Mörfelden-Walldorf

Jahresabschluss 2017

Teilergebnisrechnung Budget 10 Hauptamt Stadt Mörfelden-Walldorf						
Nr.	Konten	Bezeichnung	Ergebnis des Vorjahres 2016	Fortg. Ansatz d. HHJahres 2017	Ergebnis des HHJahres 2017	Vergl. Ansatz/Ergebnis d.HHJahres
		Ordentliche Erträge				
01	50	Privatrechtliche Leistungsentgelte	-600,90		-904,23	904,23
02	51	Öffentlich-rechtliche Leistungsentgelte				
03	548-549	Kostensatzleistungen und -erstattungen	-157.736,09	-124.700,00	-202.580,52	77.880,52
04	52	Bestandsveränderungen und aktivierte Eigenleistungen				
05	55	Steuern und steuerähnliche Erträge einschl. Erträge aus gesetzlichen Umlagen	-61,81		-68,43	68,43
06	547	Erträge aus Transferleistungen	-1.570.206,58	-1.627.000,00	-1.710.031,72	83.031,72
07	540-543	Erträge aus Zuweisungen u. Zuschüssen für lfd. Zwecke u. allgemeine Umlagen				
08	546	Erträge a. Auflösung v. SoPo aus Investitionszuweisungen,-zuschüssen u.-beiträgen	-72.728,00	-72.730,00	-73.450,09	720,09
09	53	Sonstige ordentliche Erträge	-24.697,36	-22.000,00	-34.689,74	12.689,74
10		Summe der ordentlichen Erträge (Nr. 1 bis 9)	-1.826.030,74	-1.846.430,00	-2.021.724,73	175.294,73
		Ordentliche Aufwendungen				
11	62, 63, 640-643, 647-649, 65	Personalaufwendungen	1.836.951,34	1.779.125,00	1.823.382,85	-44.257,85
12	644-646	Versorgungsaufwendungen	1.038.928,77	1.358.825,00	1.628.021,88	-269.196,88
13	60, 61, 67-69	Aufwendungen für Sach- und Dienstleistungen	1.005.347,71	1.331.932,00	1.120.097,97	211.834,03
	(697)	davon: Einstellung in den Sonderposten				
14	66	Abschreibungen	205.980,62	201.857,00	214.717,67	-12.860,67
15	71	Aufwendungen f. Zuweisungen u. Zuschüsse sowie besondere Finanzaufwendungen	17.106,00	15.000,00	33.541,33	-18.541,33
16	73	Steueraufwendungen einschl. Aufwendungen aus gesetzl. Umlageverpflichtungen				
17	72	Transferaufwendungen	1.570.346,00	1.627.800,00	1.709.882,30	-82.082,30
18	70, 74, 76	Sonstige ordentliche Aufwendungen	5.975,36	6.493,00	6.467,84	25,16
19		Summe d.ordentl.Aufwendungen (Nr. 11 bis 18)	5.680.635,80	6.321.032,00	6.536.111,84	-215.079,84
20		Verwaltungsergebnis (Nr. 10 ././ Nr. 19)	3.854.605,06	4.474.602,00	4.514.387,11	-39.785,11
21	56, 57	Finanzerträge	-0,44		-0,53	0,53
22	77	Finanzaufwendungen	78,88		389,05	-389,05
23		Finanzergebnis (Nr. 21 ././ Nr. 22)	78,44		388,52	-388,52
24		Ordentliches Ergebnis (Verwaltungsergebnis und Finanzergebnis Nr. 20 und Nr. 23)	3.854.683,50	4.474.602,00	4.514.775,63	-40.173,63
25	59	Außerordentliche Erträge	-1.431,40		-760,00	760,00
26	79	Außerordentliche Aufwendungen			0,38	-0,38
27		Außerordentliches Ergebnis (Nr. 25 ././ Nr. 26)	-1.431,40		-759,62	759,62
28		Jahresergeb.vor int. Leistungsbez. (ordtl.u.außerordentl.Ergeb. (Nr.24 u.Nr.27)	3.853.252,10	4.474.602,00	4.514.016,01	-39.414,01
29		Erlöse aus internen Leistungsbeziehungen	-97.746,43	-76.632,00	-116.560,81	39.928,81
30		Kosten aus internen Leistungsbeziehungen	594.591,15	595.373,00	598.260,09	-2.887,09
31		Ergebnis der internen Leistungsbeziehungen	496.844,72	518.741,00	481.699,28	37.041,72
32		Jahresergebnis nach internen Leistungsbeziehungen	4.350.096,82	4.993.343,00	4.995.715,29	-2.372,29

Jahresabschluss 2017

Teilergebnisrechnung						
Produkt 111.02.01 Zentrale Dienste (Allgemein)						
Stadt Mörfelden-Walldorf						
Nr.	Konten	Bezeichnung	Ergebnis des Vorjahres 2016	Fortg. Ansatz d. HHJahres 2017	Ergebnis des HHJahres 2017	Vergl. Ansatz/Ergebnis d.HHJahres
		Ordentliche Erträge				
01	50	Privatrechtliche Leistungsentgelte	-96,40		-261,23	261,23
02	51	Öffentlich-rechtliche Leistungsentgelte				
03	548-549	Kostensatzleistungen und -erstattungen	-93.000,00	-86.000,00	-94.669,32	8.669,32
04	52	Bestandsveränderungen und aktivierte Eigenleistungen				
05	55	Steuern und steuerähnliche Erträge einschl. Erträge aus gesetzlichen Umlagen				
06	547	Erträge aus Transferleistungen				
07	540-543	Erträge aus Zuweisungen u. Zuschüssen für lfd. Zwecke u. allgemeine Umlagen				
08	546	Erträge a. Auflösung v. SoPo aus Investitionszuweisungen,-zuschüssen u.-beiträgen			-720,09	720,09
09	53	Sonstige ordentliche Erträge	-278,85	-500,00	-192,72	-307,28
10		Summe der ordentlichen Erträge (Nr. 1 bis 9)	-93.375,25	-86.500,00	-95.843,36	9.343,36
		Ordentliche Aufwendungen				
11	62, 63, 640-643, 647-649, 65	Personalaufwendungen	454.299,66	425.541,00	419.539,38	6.001,62
12	644-646	Versorgungsaufwendungen	42.918,29	24.709,00	44.051,60	-19.342,60
13	60, 61, 67-69	Aufwendungen für Sach- und Dienstleistungen	282.286,20	382.626,00	289.407,09	93.218,91
	(697)	davon: Einstellung in den Sonderposten				
14	66	Abschreibungen	10.700,00	9.290,00	9.523,58	-233,58
15	71	Aufwendungen f. Zuweisungen u. Zuschüsse sowie besondere Finanzaufwendungen			18.389,33	-18.389,33
16	73	Steueraufwendungen einschl. Aufwendungen aus gesetzl. Umlageverpflichtungen				
17	72	Transferaufwendungen				
18	70, 74, 76	Sonstige ordentliche Aufwendungen	385,00	385,00	385,00	
19		Summe d.ordentl.Aufwendungen (Nr. 11 bis 18)	790.589,15	842.551,00	781.295,98	61.255,02
20		Verwaltungsergebnis (Nr. 10 ./ Nr. 19)	697.213,90	756.051,00	685.452,62	70.598,38
21	56, 57	Finanzerträge				
22	77	Finanzaufwendungen				
23		Finanzergebnis (Nr. 21 ./ Nr. 22)				
24		Ordentliches Ergebnis (Verwaltungsergebnis und Finanzergebnis Nr. 20 und Nr. 23)	697.213,90	756.051,00	685.452,62	70.598,38
25	59	Außerordentliche Erträge				
26	79	Außerordentliche Aufwendungen				
27		Außerordentliches Ergebnis (Nr. 25 ./ Nr. 26)				
28		Jahresergeb.vor int. Leistungsbez. (ordtl.u.außerordentl.Ergeb. (Nr.24 u.Nr.27)	697.213,90	756.051,00	685.452,62	70.598,38
29		Erlöse aus internen Leistungsbeziehungen	-38.292,08	-37.072,00	-40.427,81	3.355,81
30		Kosten aus internen Leistungsbeziehungen	8.203,87	10.182,00	4.668,28	5.513,72
31		Ergebnis der internen Leistungsbeziehungen	-30.088,21	-26.890,00	-35.759,53	8.869,53
32		Jahresergebnis nach internen Leistungsbeziehungen	667.125,69	729.161,00	649.693,09	79.467,91

Jahresabschluss 2017

Teilfinanzrechnung							
Produkt 111.02.01 Zentrale Dienste (Allgemein)							
Stadt Mörfelden-Walldorf							
Nr.	Bezeichnung	Ergebnis des Vorjahres 2016	Fortg. Ansatz des HHjahres 2017	Ergebnis des HHjahres 2017	Vergl. Ansatz/Ergeb. des HHjahres		
01	Einz. aus Investitionszuweis.,-zuschüssen u. -beiträgen			14.409,09	-14.409,09		
02	+ Einz. aus Abg. v. Gegenst. d. Sachanl.verm. u. d. immat. AV						
03	+ Einz. aus Abg. v. Gegenst. d. Finanzanlagevermögens						
04	davon Einz. aus der Tilgung v. gewährten Krediten						
05	Summe investive Einzahlungen			14.409,09	-14.409,09		
06	- Ausz. v. Invest. i. d. Sachanl.verm. u. immat. AV	-3.489,09	-8.500,00	-7.599,16	-900,84		
07	davon Ausz. v. aktiv. Invest.zuw. u. -zuschüsse						
08	- Ausz. v. Invest. i. d. Finanzanlagevermögen						
09	davon Ausz. aus der Gewährung v. Krediten						
10	Summe investive Auszahlungen	-3.489,09	-8.500,00	-7.599,16	-900,84		
11	Saldo aus Investitionstätigkeit (Einz. ./ Ausz.)	-3.489,09	-8.500,00	6.809,93	-15.309,93		

Persönliche Kopie für:
 Pietsch
 Pietsch, Gerrit
 Mörfelden-Walldorf

Jahresabschluss 2017

Teilergebnisrechnung						
Produkt 111.03.00 Kommunikationstechnik						
Stadt Mörfelden-Walldorf						
Nr.	Konten	Bezeichnung	Ergebnis des Vorjahres 2016	Fortg. Ansatz d. HHJahres 2017	Ergebnis des HHJahres 2017	Vergl. Ansatz/Ergebnis d.HHJahres
		Ordentliche Erträge				
01	50	Privatrechtliche Leistungsentgelte				
02	51	Öffentlich-rechtliche Leistungsentgelte				
03	548-549	Kostenersatzleistungen und -erstattungen				
04	52	Bestandsveränderungen und aktivierte Eigenleistungen				
05	55	Steuern und steuerähnliche Erträge einschl. Erträge aus gesetzlichen Umlagen				
06	547	Erträge aus Transferleistungen				
07	540-543	Erträge aus Zuweisungen u. Zuschüssen für lfd. Zwecke u. allgemeine Umlagen				
08	546	Erträge a. Auflösung v. SoPo aus Investitionszuweisungen,-zuschüssen u.-beiträgen				
09	53	Sonstige ordentliche Erträge	-22,68		-22,68	22,68
10		Summe der ordentlichen Erträge (Nr. 1 bis 9)	-22,68		-22,68	22,68
		Ordentliche Aufwendungen				
11	62, 63, 640-643, 647-649, 65	Personalaufwendungen	341.263,68	348.028,00	368.787,02	-20.759,02
12	644-646	Versorgungsaufwendungen	28.198,39	23.363,00	29.638,78	-6.275,78
13	60, 61, 67-69	Aufwendungen für Sach- und Dienstleistungen	358.870,70	512.855,00	423.178,82	89.676,18
	(697)	davon: Einstellung in den Sonderposten				
14	66	Abschreibungen	29.210,41	32.000,00	28.566,10	3.433,90
15	71	Aufwendungen f. Zuweisungen u. Zuschüsse sowie besondere Finanzaufwendungen				
16	73	Steueraufwendungen einschl. Aufwendungen aus gesetzl. Umlageverpflichtungen				
17	72	Transferaufwendungen				
18	70, 74, 76	Sonstige ordentliche Aufwendungen	108,00	108,00	68,00	40,00
19		Summe d.ordentl.Aufwendungen (Nr. 11 bis 18)	757.651,18	916.354,00	850.238,72	66.115,28
20		Verwaltungsergebnis (Nr. 10 ./ Nr. 19)	757.628,50	916.354,00	850.216,04	66.137,96
21	56, 57	Finanzerträge				
22	77	Finanzaufwendungen			389,05	-389,05
23		Finanzergebnis (Nr. 21 ./ Nr. 22)			389,05	-389,05
24		Ordentliches Ergebnis (Verwaltungsergebnis und Finanzergebnis Nr. 20 und Nr. 23)	757.628,50	916.354,00	850.605,09	65.748,91
25	59	Außerordentliche Erträge	-1.431,40		-760,00	760,00
26	79	Außerordentliche Aufwendungen			0,38	-0,38
27		Außerordentliches Ergebnis (Nr. 25 ./ Nr. 26)	-1.431,40		-759,62	759,62
28		Jahresergeb.vor int. Leistungsbez. (ordtl.u.außerordentl.Ergeb. (Nr.24 u.Nr.27)	756.197,10	916.354,00	849.845,47	66.508,53
29		Erlöse aus internen Leistungsbeziehungen	-15.489,35	-14.509,00	-17.475,00	2.966,00
30		Kosten aus internen Leistungsbeziehungen	9.736,61	11.389,00	8.844,75	2.544,25
31		Ergebnis der internen Leistungsbeziehungen	-5.752,74	-3.120,00	-8.630,25	5.510,25
32		Jahresergebnis nach internen Leistungsbeziehungen	750.444,36	913.234,00	841.215,22	72.018,78

Jahresabschluss 2017

Teilfinanzrechnung							
Produkt 111.03.00 Kommunikationstechnik							
Stadt Mörfelden-Walldorf							
Nr.	Bezeichnung	Ergebnis des Vorjahres 2016	Fortg. Ansatz des HHjahres 2017	Ergebnis des HHjahres 2017	Vergl. Ansatz/Ergeb. des HHjahres		
01	Einz. aus Investitionszuweis.,-zuschüssen u. -beiträgen						
02	+ Einz. aus Abg. v. Gegenst. d. Sachanl.verm. u. d. immat. AV	1.521,66		760,00	-760,00		
03	+ Einz. aus Abg. v. Gegenst. d. Finanzanlagevermögens						
04	davon Einz. aus der Tilgung v. gewährten Krediten						
05	Summe investive Einzahlungen	1.521,66		760,00	-760,00		
06	- Ausz. v. Invest. i. d. Sachanl.verm. u. immat. AV	-5.129,41	-43.000,00	-54.859,51	11.859,51		
07	davon Ausz. v. aktiv. Invest.zuw. u. -zuschüsse						
08	- Ausz. v. Invest. i. d. Finanzanlagevermögen						
09	davon Ausz. aus der Gewährung v. Krediten						
10	Summe investive Auszahlungen	-5.129,41	-43.000,00	-54.859,51	11.859,51		
11	Saldo aus Investitionstätigkeit (Einz. ./ Ausz.)	-3.607,75	-43.000,00	-54.099,51	11.099,51		

Persönliche Kopie für:
 Pietsch
 Pietsch, Gerrit
 Mörfelden-Walldorf

Jahresabschluss 2017

Teilergebnisrechnung						
Produkt 111.07.00 Gebäudemanagement (10)						
Stadt Mörfelden-Walldorf						
Nr.	Konten	Bezeichnung	Ergebnis des Vorjahres 2016	Fortg. Ansatz d. HHJahres 2017	Ergebnis des HHJahres 2017	Vergl. Ansatz/Ergebnis d.HHJahres
		Ordentliche Erträge				
01	50	Privatrechtliche Leistungsentgelte			-600,00	600,00
02	51	Öffentlich-rechtliche Leistungsentgelte				
03	548-549	Kostensatzleistungen und -erstattungen	-5.925,00		-474,00	474,00
04	52	Bestandsveränderungen und aktivierte Eigenleistungen				
05	55	Steuern und steuerähnliche Erträge einschl. Erträge aus gesetzlichen Umlagen				
06	547	Erträge aus Transferleistungen				
07	540-543	Erträge aus Zuweisungen u. Zuschüssen für lfd. Zwecke u. allgemeine Umlagen				
08	546	Erträge a. Auflösung v. SoPo aus Investitionszuweisungen,-zuschüssen u.-beiträgen	-72.728,00	-72.730,00	-72.730,00	
09	53	Sonstige ordentliche Erträge	-18.371,82	-19.000,00	-18.173,63	-826,37
10		Summe der ordentlichen Erträge (Nr. 1 bis 9)	-97.024,82	-91.730,00	-91.977,63	247,63
		Ordentliche Aufwendungen				
11	62, 63, 640-643, 647-649, 65	Personalaufwendungen	84.357,53	50.575,00	40.770,91	9.804,09
12	644-646	Versorgungsaufwendungen	15.513,21	2.896,00	13.808,87	-10.912,87
13	60, 61, 67-69	Aufwendungen für Sach- und Dienstleistungen	244.750,96	227.903,00	238.796,54	-10.893,54
	(697)	davon: Einstellung in den Sonderposten				
14	66	Abschreibungen	165.100,45	160.241,00	165.007,18	-4.766,18
15	71	Aufwendungen f. Zuweisungen u. Zuschüsse sowie besondere Finanzaufwendungen				
16	73	Steueraufwendungen einschl. Aufwendungen aus gesetzl. Umlageverpflichtungen				
17	72	Transferaufwendungen				
18	70, 74, 76	Sonstige ordentliche Aufwendungen	5.482,36	6.000,00	6.014,84	-14,84
19		Summe d.ordentl.Aufwendungen (Nr. 11 bis 18)	515.204,51	447.615,00	464.398,34	-16.783,34
20		Verwaltungsergebnis (Nr. 10 ./ Nr. 19)	418.179,69	355.885,00	372.420,71	-16.535,71
21	56, 57	Finanzerträge				
22	77	Finanzaufwendungen				
23		Finanzergebnis (Nr. 21 ./ Nr. 22)				
24		Ordentliches Ergebnis (Verwaltungsergebnis und Finanzergebnis Nr. 20 und Nr. 23)	418.179,69	355.885,00	372.420,71	-16.535,71
25	59	Außerordentliche Erträge				
26	79	Außerordentliche Aufwendungen				
27		Außerordentliches Ergebnis (Nr. 25 ./ Nr. 26)				
28		Jahresergeb.vor int. Leistungsbez. (ordtl.u.außerordentl.Ergeb. (Nr.24 u.Nr.27)	418.179,69	355.885,00	372.420,71	-16.535,71
29		Erlöse aus internen Leistungsbeziehungen				
30		Kosten aus internen Leistungsbeziehungen	576.138,56	571.045,00	581.241,78	-10.196,78
31		Ergebnis der internen Leistungsbeziehungen	576.138,56	571.045,00	581.241,78	-10.196,78
32		Jahresergebnis nach internen Leistungsbeziehungen	994.318,25	926.930,00	953.662,49	-26.732,49

Jahresabschluss 2017

Teilfinanzrechnung							
Produkt 111.07.00 Gebäudemanagement (10)							
Stadt Mörfelden-Walldorf							
Nr.	Bezeichnung	Ergebnis des Vorjahres 2016	Fortg. Ansatz des HHjahres 2017	Ergebnis des HHjahres 2017	Vergl. Ansatz/Ergeb. des HHjahres		
01	Einz. aus Investitionszuweis.,-zuschüssen u. -beiträgen	67.504,22		67.504,22	-67.504,22		
02	+ Einz. aus Abg. v. Gegenst. d. Sachanl.verm. u. d. immat. AV						
03	+ Einz. aus Abg. v. Gegenst. d. Finanzanlagevermögens						
04	davon Einz. aus der Tilgung v. gewährten Krediten						
05	Summe investive Einzahlungen	67.504,22		67.504,22	-67.504,22		
06	- Ausz. v. Invest. i. d. Sachanl.verm. u. immat. AV	-4.479,59		-9.697,99	9.697,99		
07	davon Ausz. v. aktiv. Invest.zuw. u. -zuschüsse						
08	- Ausz. v. Invest. i. d. Finanzanlagevermögen						
09	davon Ausz. aus der Gewährung v. Krediten						
10	Summe investive Auszahlungen	-4.479,59		-9.697,99	9.697,99		
11	Saldo aus Investitionstätigkeit (Einz. ./ Ausz.)	63.024,63		57.806,23	-57.806,23		

Persönliche Kopie für:
 Pietsch
 Pietsch, Gerrit
 Mörfelden-Walldorf

Jahresabschluss 2017

Teilergebnisrechnung						
Produkt 111.11.00 Stadtinformation und Repräsentation						
Stadt Mörfelden-Walldorf						
Nr.	Konten	Bezeichnung	Ergebnis des Vorjahres 2016	Fortg. Ansatz d. HHJahres 2017	Ergebnis des HHJahres 2017	Vergl. Ansatz/Ergebnis d.HHJahres
		Ordentliche Erträge				
01	50	Privatrechtliche Leistungsentgelte	-193,50		-43,00	43,00
02	51	Öffentlich-rechtliche Leistungsentgelte				
03	548-549	Kostenersatzleistungen und -erstattungen				
04	52	Bestandsveränderungen und aktivierte Eigenleistungen				
05	55	Steuern und steuerähnliche Erträge einschl. Erträge aus gesetzlichen Umlagen				
06	547	Erträge aus Transferleistungen				
07	540-543	Erträge aus Zuweisungen u. Zuschüssen für lfd. Zwecke u. allgemeine Umlagen				
08	546	Erträge a. Auflösung v. SoPo aus Investitionszuweisungen,-zuschüssen u.-beiträgen				
09	53	Sonstige ordentliche Erträge	-22,68		-22,68	22,68
10		Summe der ordentlichen Erträge (Nr. 1 bis 9)	-216,18		-65,68	65,68
		Ordentliche Aufwendungen				
11	62, 63, 640-643, 647-649, 65	Personalaufwendungen	20.908,15	23.862,00	21.011,88	2.850,12
12	644-646	Versorgungsaufwendungen	4.423,87	845,00	5.197,38	-4.352,38
13	60, 61, 67-69	Aufwendungen für Sach- und Dienstleistungen	16.740,63	48.891,00	43.618,82	5.272,18
	(697)	davon: Einstellung in den Sonderposten				
14	66	Abschreibungen	148,00	149,00	149,00	
15	71	Aufwendungen f. Zuweisungen u. Zuschüsse sowie besondere Finanzaufwendungen		2.000,00	2.000,00	
16	73	Steueraufwendungen einschl. Aufwendungen aus gesetzl. Umlageverpflichtungen				
17	72	Transferaufwendungen				
18	70, 74, 76	Sonstige ordentliche Aufwendungen				
19		Summe d.ordentl.Aufwendungen (Nr. 11 bis 18)	42.220,65	75.747,00	71.977,08	3.769,92
20		Verwaltungsergebnis (Nr. 10 ./ Nr. 19)	42.004,47	75.747,00	71.911,40	3.835,60
21	56, 57	Finanzerträge				
22	77	Finanzaufwendungen				
23		Finanzergebnis (Nr. 21 ./ Nr. 22)				
24		Ordentliches Ergebnis (Verwaltungsergebnis und Finanzergebnis Nr. 20 und Nr. 23)	42.004,47	75.747,00	71.911,40	3.835,60
25	59	Außerordentliche Erträge				
26	79	Außerordentliche Aufwendungen				
27		Außerordentliches Ergebnis (Nr. 25 ./ Nr. 26)				
28		Jahresergeb.vor int. Leistungsbez. (ordtl.u.außerordentl.Ergeb. (Nr.24 u.Nr.27)	42.004,47	75.747,00	71.911,40	3.835,60
29		Erlöse aus internen Leistungsbeziehungen				
30		Kosten aus internen Leistungsbeziehungen	37,91	208,00	520,03	-312,03
31		Ergebnis der internen Leistungsbeziehungen	37,91	208,00	520,03	-312,03
32		Jahresergebnis nach internen Leistungsbeziehungen	42.042,38	75.955,00	72.431,43	3.523,57

Jahresabschluss 2017

Teilergebnisrechnung						
Produkt 111.13.00 Personal- und Organisationsmanagement						
Stadt Mörfelden-Walldorf						
Nr.	Konten	Bezeichnung	Ergebnis des Vorjahres 2016	Fortg. Ansatz d. HHJahres 2017	Ergebnis des HHJahres 2017	Vergl. Ansatz/Ergebnis d.HHJahres
		Ordentliche Erträge				
01	50	Privatrechtliche Leistungsentgelte	-311,00			
02	51	Öffentlich-rechtliche Leistungsentgelte				
03	548-549	Kostensatzleistungen und -erstattungen	-58.811,09	-38.700,00	-106.506,30	67.806,30
04	52	Bestandsveränderungen und aktivierte Eigenleistungen				
05	55	Steuern und steuerähnliche Erträge einschl. Erträge aus gesetzlichen Umlagen	-61,81		-68,43	68,43
06	547	Erträge aus Transferleistungen	-1.570.206,58	-1.627.000,00	-1.710.031,72	83.031,72
07	540-543	Erträge aus Zuweisungen u. Zuschüssen für lfd. Zwecke u. allgemeine Umlagen				
08	546	Erträge a. Auflösung v. SoPo aus Investitionszuweisungen,-zuschüssen u.-beiträgen				
09	53	Sonstige ordentliche Erträge	-5.967,25	-2.500,00	-16.243,95	13.743,95
10		Summe der ordentlichen Erträge (Nr. 1 bis 9)	-1.635.357,73	-1.668.200,00	-1.832.850,40	164.650,40
		Ordentliche Aufwendungen				
11	62, 63, 640-643, 647-649, 65	Personalaufwendungen	894.002,15	891.877,00	930.419,88	-38.542,88
12	644-646	Versorgungsaufwendungen	939.143,02	1.305.254,00	1.525.126,36	-219.872,36
13	60, 61, 67-69	Aufwendungen für Sach- und Dienstleistungen	95.829,52	129.245,00	88.381,86	40.863,14
	(697)	davon: Einstellung in den Sonderposten				
14	66	Abschreibungen	821,76	177,00	11.471,81	-11.294,81
15	71	Aufwendungen f. Zuweisungen u. Zuschüsse sowie besondere Finanzaufwendungen			300,00	-300,00
16	73	Steueraufwendungen einschl. Aufwendungen aus gesetzl. Umlageverpflichtungen				
17	72	Transferaufwendungen	1.570.346,00	1.627.800,00	1.709.882,30	-82.082,30
18	70, 74, 76	Sonstige ordentliche Aufwendungen				
19		Summe d.ordentl.Aufwendungen (Nr. 11 bis 18)	3.500.142,45	3.954.353,00	4.265.582,21	-311.229,21
20		Verwaltungsergebnis (Nr. 10 ./ Nr. 19)	1.864.784,72	2.286.153,00	2.432.731,81	-146.578,81
21	56, 57	Finanzerträge	-0,44		-0,53	0,53
22	77	Finanzaufwendungen	78,88			
23		Finanzergebnis (Nr. 21 ./ Nr. 22)	78,44		-0,53	0,53
24		Ordentliches Ergebnis (Verwaltungsergebnis und Finanzergebnis Nr. 20 und Nr. 23)	1.864.863,16	2.286.153,00	2.432.731,28	-146.578,28
25	59	Außerordentliche Erträge				
26	79	Außerordentliche Aufwendungen				
27		Außerordentliches Ergebnis (Nr. 25 ./ Nr. 26)				
28		Jahresergeb.vor int. Leistungsbez. (ordtl.u.außerordentl.Ergeb. (Nr.24 u.Nr.27)	1.864.863,16	2.286.153,00	2.432.731,28	-146.578,28
29		Erlöse aus internen Leistungsbeziehungen	-43.965,00	-25.051,00	-58.658,00	33.607,00
30		Kosten aus internen Leistungsbeziehungen	385,52	2.320,00	2.223,10	96,90
31		Ergebnis der internen Leistungsbeziehungen	-43.579,48	-22.731,00	-56.434,90	33.703,90
32		Jahresergebnis nach internen Leistungsbeziehungen	1.821.283,68	2.263.422,00	2.376.296,38	-112.874,38

Jahresabschluss 2017

Teilfinanzrechnung							
Produkt 111.13.00 Personal- und Organisationsmanagement							
Stadt Mörfelden-Walldorf							
Nr.	Bezeichnung	Ergebnis des Vorjahres 2016	Fortg. Ansatz des HHjahres 2017	Ergebnis des HHjahres 2017	Vergl. Ansatz/Ergeb. des HHjahres		
01	Einz. aus Investitionszuweis.,-zuschüssen u. -beiträgen						
02	+ Einz. aus Abg. v. Gegenst. d. Sachanl.verm. u. d. immat. AV						
03	+ Einz. aus Abg. v. Gegenst. d. Finanzanlagevermögens						
04	davon Einz. aus der Tilgung v. gewährten Krediten						
05	Summe investive Einzahlungen						
06	- Ausz. v. Invest. i. d. Sachanl.verm. u. immat. AV						
07	davon Ausz. v. aktiv. Invest.zuw. u. -zuschüsse						
08	- Ausz. v. Invest. i. d. Finanzanlagevermögen	-30.737,28		-35.086,21	35.086,21		
09	davon Ausz. aus der Gewährung v. Krediten						
10	Summe investive Auszahlungen	-30.737,28		-35.086,21	35.086,21		
11	Saldo aus Investitionstätigkeit (Einz. ./ Ausz.)	-30.737,28		-35.086,21	35.086,21		

Persönliche Kopie für:
 Pietsch
 Pietsch, Gerrit
 Mörfelden-Walldorf

Jahresabschluss 2017

Teilergebnisrechnung						
Produkt 281.02.00 Städtepartnerschaften						
Stadt Mörfelden-Walldorf						
Nr.	Konten	Bezeichnung	Ergebnis des Vorjahres 2016	Fortg. Ansatz d. HHjahres 2017	Ergebnis des HHjahres 2017	Vergl. Ansatz/Ergebnis d.HHjahres
		Ordentliche Erträge				
01	50	Privatrechtliche Leistungsentgelte				
02	51	Öffentlich-rechtliche Leistungsentgelte				
03	548-549	Kostenersatzleistungen und -erstattungen			-930,90	930,90
04	52	Bestandsveränderungen und aktivierte Eigenleistungen				
05	55	Steuern und steuerähnliche Erträge einschl. Erträge aus gesetzlichen Umlagen				
06	547	Erträge aus Transferleistungen				
07	540-543	Erträge aus Zuweisungen u. Zuschüssen für lfd. Zwecke u. allgemeine Umlagen				
08	546	Erträge a. Auflösung v. SoPo aus Investitionszuweisungen,-zuschüssen u.-beiträgen				
09	53	Sonstige ordentliche Erträge	-34,08		-34,08	34,08
10		Summe der ordentlichen Erträge (Nr. 1 bis 9)	-34,08		-964,98	964,98
		Ordentliche Aufwendungen				
11	62, 63, 640-643, 647-649, 65	Personalaufwendungen	39.410,19	36.983,00	40.057,85	-3.074,85
12	644-646	Versorgungsaufwendungen	7.183,10	1.602,00	8.377,53	-6.775,53
13	60, 61, 67-69	Aufwendungen für Sach- und Dienstleistungen	6.867,04	30.412,00	36.710,30	-6.298,30
	(697)	davon: Einstellung in den Sonderposten				
14	66	Abschreibungen				
15	71	Aufwendungen f. Zuweisungen u. Zuschüsse sowie besondere Finanzaufwendungen	5.606,00	7.000,00	6.852,00	148,00
16	73	Steueraufwendungen einschl. Aufwendungen aus gesetzl. Umlageverpflichtungen				
17	72	Transferaufwendungen				
18	70, 74, 76	Sonstige ordentliche Aufwendungen				
19		Summe d.ordentl.Aufwendungen (Nr. 11 bis 18)	59.066,33	75.997,00	91.997,68	-16.000,68
20		Verwaltungsergebnis (Nr. 10 ./ Nr. 19)	59.032,25	75.997,00	91.032,70	-15.035,70
21	56, 57	Finanzerträge				
22	77	Finanzaufwendungen				
23		Finanzergebnis (Nr. 21 ./ Nr. 22)				
24		Ordentliches Ergebnis (Verwaltungsergebnis und Finanzergebnis Nr. 20 und Nr. 23)	59.032,25	75.997,00	91.032,70	-15.035,70
25	59	Außerordentliche Erträge				
26	79	Außerordentliche Aufwendungen				
27		Außerordentliches Ergebnis (Nr. 25 ./ Nr. 26)				
28		Jahresergeb.vor int. Leistungsbez. (ordtl.u.außerordentl.Ergeb. (Nr.24 u.Nr.27)	59.032,25	75.997,00	91.032,70	-15.035,70
29		Erlöse aus internen Leistungsbeziehungen				
30		Kosten aus internen Leistungsbeziehungen	13,89	229,00	762,15	-533,15
31		Ergebnis der internen Leistungsbeziehungen	13,89	229,00	762,15	-533,15
32		Jahresergebnis nach internen Leistungsbeziehungen	59.046,14	76.226,00	91.794,85	-15.568,85

Jahresabschluss 2017

Teilergebnisrechnung						
Produkt 351.01.00 Kommunale Entwicklungshilfe						
Stadt Mörfelden-Walldorf						
Nr.	Konten	Bezeichnung	Ergebnis des Vorjahres 2016	Fortg. Ansatz d. HHjahres 2017	Ergebnis des HHjahres 2017	Vergl. Ansatz/Ergebnis d.HHjahres
		Ordentliche Erträge				
01	50	Privatrechtliche Leistungsentgelte				
02	51	Öffentlich-rechtliche Leistungsentgelte				
03	548-549	Kostenersatzleistungen und -erstattungen				
04	52	Bestandsveränderungen und aktivierte Eigenleistungen				
05	55	Steuern und steuerähnliche Erträge einschl. Erträge aus gesetzlichen Umlagen				
06	547	Erträge aus Transferleistungen				
07	540-543	Erträge aus Zuweisungen u. Zuschüssen für lfd. Zwecke u. allgemeine Umlagen				
08	546	Erträge a. Auflösung v. SoPo aus Investitionszuweisungen,-zuschüssen u.-beiträgen				
09	53	Sonstige ordentliche Erträge				
10		Summe der ordentlichen Erträge (Nr. 1 bis 9)				
		Ordentliche Aufwendungen				
11	62, 63, 640-643, 647-649, 65	Personalaufwendungen	2.709,98	2.259,00	2.795,93	-536,93
12	644-646	Versorgungsaufwendungen	1.548,89	156,00	1.821,36	-1.665,36
13	60, 61, 67-69	Aufwendungen für Sach- und Dienstleistungen	2,66		4,54	-4,54
	(697)	davon: Einstellung in den Sonderposten				
14	66	Abschreibungen				
15	71	Aufwendungen f. Zuweisungen u. Zuschüsse sowie besondere Finanzaufwendungen	11.500,00	6.000,00	6.000,00	
16	73	Steueraufwendungen einschl. Aufwendungen aus gesetzl. Umlageverpflichtungen				
17	72	Transferaufwendungen				
18	70, 74, 76	Sonstige ordentliche Aufwendungen				
19		Summe d.ordentl.Aufwendungen (Nr. 11 bis 18)	15.761,53	8.415,00	10.621,83	-2.206,83
20		Verwaltungsergebnis (Nr. 10 ./ Nr. 19)	15.761,53	8.415,00	10.621,83	-2.206,83
21	56, 57	Finanzerträge				
22	77	Finanzaufwendungen				
23		Finanzergebnis (Nr. 21 ./ Nr. 22)				
24		Ordentliches Ergebnis (Verwaltungsergebnis und Finanzergebnis Nr. 20 und Nr. 23)	15.761,53	8.415,00	10.621,83	-2.206,83
25	59	Außerordentliche Erträge				
26	79	Außerordentliche Aufwendungen				
27		Außerordentliches Ergebnis (Nr. 25 ./ Nr. 26)				
28		Jahresergeb.vor int. Leistungsbez. (ordtl.u.außerordentl.Ergeb. (Nr.24 u.Nr.27)	15.761,53	8.415,00	10.621,83	-2.206,83
29		Erlöse aus internen Leistungsbeziehungen				
30		Kosten aus internen Leistungsbeziehungen	74,79			
31		Ergebnis der internen Leistungsbeziehungen	74,79			
32		Jahresergebnis nach internen Leistungsbeziehungen	15.836,32	8.415,00	10.621,83	-2.206,83

Jahresabschluss 2017

Teilergebnisrechnung Budget 13 Frauenförderung Stadt Mörfelden-Walldorf						
Nr.	Konten	Bezeichnung	Ergebnis des Vorjahres 2016	Fortg. Ansatz d. HHjahres 2017	Ergebnis des HHjahres 2017	Vergl. Ansatz/Ergebnis d.HHjahres
		Ordentliche Erträge				
01	50	Privatrechtliche Leistungsentgelte				
02	51	Öffentlich-rechtliche Leistungsentgelte				
03	548-549	Kostenersatzleistungen und -erstattungen				
04	52	Bestandsveränderungen und aktivierte Eigenleistungen				
05	55	Steuern und steuerähnliche Erträge einschl. Erträge aus gesetzlichen Umlagen				
06	547	Erträge aus Transferleistungen				
07	540-543	Erträge aus Zuweisungen u. Zuschüssen für lfd. Zwecke u. allgemeine Umlagen			-257,50	257,50
08	546	Erträge a. Auflösung v. SoPo aus Investitionszuweisungen,-zuschüssen u.-beiträgen			-8,00	8,00
09	53	Sonstige ordentliche Erträge				
10		Summe der ordentlichen Erträge (Nr. 1 bis 9)			-265,50	265,50
		Ordentliche Aufwendungen				
11	62, 63, 640-643, 647-649, 65	Personalaufwendungen	2.858,50	29.124,00	31.369,53	-2.245,53
12	644-646	Versorgungsaufwendungen		2.007,00	2.162,42	-155,42
13	60, 61, 67-69	Aufwendungen für Sach- und Dienstleistungen	733,93	5.563,00	5.589,25	-26,25
	(697)	davon: Einstellung in den Sonderposten				
14	66	Abschreibungen	-113,00	38,00	49,00	-11,00
15	71	Aufwendungen f. Zuweisungen u. Zuschüsse sowie besondere Finanzaufwendungen				
16	73	Steueraufwendungen einschl. Aufwendungen aus gesetzl. Umlageverpflichtungen				
17	72	Transferaufwendungen				
18	70, 74, 76	Sonstige ordentliche Aufwendungen				
19		Summe d.ordentl.Aufwendungen (Nr. 11 bis 18)	3.479,43	36.732,00	39.170,20	-2.438,20
20		Verwaltungsergebnis (Nr. 10 ././ Nr. 19)	3.479,43	36.732,00	38.904,70	-2.172,70
21	56, 57	Finanzerträge				
22	77	Finanzaufwendungen				
23		Finanzergebnis (Nr. 21 ././ Nr. 22)				
24		Ordentliches Ergebnis (Verwaltungsergebnis und Finanzergebnis Nr. 20 und Nr. 23)	3.479,43	36.732,00	38.904,70	-2.172,70
25	59	Außerordentliche Erträge				
26	79	Außerordentliche Aufwendungen				
27		Außerordentliches Ergebnis (Nr. 25 ././ Nr. 26)				
28		Jahresergeb.vor int. Leistungsbez. (ordtl.u.außerordentl.Ergeb. (Nr.24 u.Nr.27)	3.479,43	36.732,00	38.904,70	-2.172,70
29		Erlöse aus internen Leistungsbeziehungen				
30		Kosten aus internen Leistungsbeziehungen	16,26	18,00	86,73	-68,73
31		Ergebnis der internen Leistungsbeziehungen	16,26	18,00	86,73	-68,73
32		Jahresergebnis nach internen Leistungsbeziehungen	3.495,69	36.750,00	38.991,43	-2.241,43

Jahresabschluss 2017

Teilergebnisrechnung						
Produkt 363.01.00 Frauenförderung						
Stadt Mörfelden-Walldorf						
Nr.	Konten	Bezeichnung	Ergebnis des Vorjahres 2016	Fortg. Ansatz d. HHjahres 2017	Ergebnis des HHjahres 2017	Vergl. Ansatz/Ergebnis d.HHjahres
		Ordentliche Erträge				
01	50	Privatrechtliche Leistungsentgelte				
02	51	Öffentlich-rechtliche Leistungsentgelte				
03	548-549	Kostensatzleistungen und -erstattungen				
04	52	Bestandsveränderungen und aktivierte Eigenleistungen				
05	55	Steuern und steuerähnliche Erträge einschl. Erträge aus gesetzlichen Umlagen				
06	547	Erträge aus Transferleistungen				
07	540-543	Erträge aus Zuweisungen u. Zuschüssen für lfd. Zwecke u. allgemeine Umlagen			-257,50	257,50
08	546	Erträge a. Auflösung v. SoPo aus Investitionszuweisungen,-zuschüssen u.-beiträgen			-8,00	8,00
09	53	Sonstige ordentliche Erträge				
10		Summe der ordentlichen Erträge (Nr. 1 bis 9)			-265,50	265,50
		Ordentliche Aufwendungen				
11	62, 63, 640-643, 647-649, 65	Personalaufwendungen	2.858,50	29.124,00	31.369,53	-2.245,53
12	644-646	Versorgungsaufwendungen		2.007,00	2.162,42	-155,42
13	60, 61, 67-69	Aufwendungen für Sach- und Dienstleistungen	733,93	5.563,00	5.589,25	-26,25
	(697)	davon: Einstellung in den Sonderposten				
14	66	Abschreibungen	-113,00	38,00	49,00	-11,00
15	71	Aufwendungen f. Zuweisungen u. Zuschüsse sowie besondere Finanzaufwendungen				
16	73	Steueraufwendungen einschl. Aufwendungen aus gesetzl. Umlageverpflichtungen				
17	72	Transferaufwendungen				
18	70, 74, 76	Sonstige ordentliche Aufwendungen				
19		Summe d.ordentl.Aufwendungen (Nr. 11 bis 18)	3.479,43	36.732,00	39.170,20	-2.438,20
20		Verwaltungsergebnis (Nr. 10 ././ Nr. 19)	3.479,43	36.732,00	38.904,70	-2.172,70
21	56, 57	Finanzerträge				
22	77	Finanzaufwendungen				
23		Finanzergebnis (Nr. 21 ././ Nr. 22)				
24		Ordentliches Ergebnis (Verwaltungsergebnis und Finanzergebnis Nr. 20 und Nr. 23)	3.479,43	36.732,00	38.904,70	-2.172,70
25	59	Außerordentliche Erträge				
26	79	Außerordentliche Aufwendungen				
27		Außerordentliches Ergebnis (Nr. 25 ././ Nr. 26)				
28		Jahresergeb.vor int. Leistungsbez. (ordtl.u.außerordentl.Ergeb. (Nr.24 u.Nr.27)	3.479,43	36.732,00	38.904,70	-2.172,70
29		Erlöse aus internen Leistungsbeziehungen				
30		Kosten aus internen Leistungsbeziehungen	16,26	18,00	86,73	-68,73
31		Ergebnis der internen Leistungsbeziehungen	16,26	18,00	86,73	-68,73
32		Jahresergebnis nach internen Leistungsbeziehungen	3.495,69	36.750,00	38.991,43	-2.241,43

Jahresabschluss 2017

Teilergebnisrechnung Budget 15 Personalvertretung Stadt Mörfelden-Walldorf						
Nr.	Konten	Bezeichnung	Ergebnis des Vorjahres 2016	Fortg. Ansatz d. HHjahres 2017	Ergebnis des HHjahres 2017	Vergl. Ansatz/Ergebnis d.HHjahres
		Ordentliche Erträge				
01	50	Privatrechtliche Leistungsentgelte				
02	51	Öffentlich-rechtliche Leistungsentgelte				
03	548-549	Kostenersatzleistungen und -erstattungen				
04	52	Bestandsveränderungen und aktivierte Eigenleistungen				
05	55	Steuern und steuerähnliche Erträge einschl. Erträge aus gesetzlichen Umlagen				
06	547	Erträge aus Transferleistungen				
07	540-543	Erträge aus Zuweisungen u. Zuschüssen für lfd. Zwecke u. allgemeine Umlagen				
08	546	Erträge a. Auflösung v. SoPo aus Investitionszuweisungen,-zuschüssen u.-beiträgen				
09	53	Sonstige ordentliche Erträge				
10		Summe der ordentlichen Erträge (Nr. 1 bis 9)				
		Ordentliche Aufwendungen				
11	62, 63, 640-643, 647-649, 65	Personalaufwendungen	78.139,36	63.293,00	72.855,77	-9.562,77
12	644-646	Versorgungsaufwendungen	6.091,23	4.355,00	4.972,73	-617,73
13	60, 61, 67-69	Aufwendungen für Sach- und Dienstleistungen	9.722,97	17.755,00	17.882,64	-127,64
	(697)	davon: Einstellung in den Sonderposten				
14	66	Abschreibungen	80,00	81,00	81,00	
15	71	Aufwendungen f. Zuweisungen u. Zuschüsse sowie besondere Finanzaufwendungen				
16	73	Steueraufwendungen einschl. Aufwendungen aus gesetzl. Umlageverpflichtungen				
17	72	Transferaufwendungen				
18	70, 74, 76	Sonstige ordentliche Aufwendungen				
19		Summe d.ordentl.Aufwendungen (Nr. 11 bis 18)	94.033,56	85.484,00	95.792,14	-10.308,14
20		Verwaltungsergebnis (Nr. 10 ././ Nr. 19)	94.033,56	85.484,00	95.792,14	-10.308,14
21	56, 57	Finanzerträge				
22	77	Finanzaufwendungen			10,00	-10,00
23		Finanzergebnis (Nr. 21 ././ Nr. 22)			10,00	-10,00
24		Ordentliches Ergebnis (Verwaltungsergebnis und Finanzergebnis Nr. 20 und Nr. 23)	94.033,56	85.484,00	95.802,14	-10.318,14
25	59	Außerordentliche Erträge				
26	79	Außerordentliche Aufwendungen				
27		Außerordentliches Ergebnis (Nr. 25 ././ Nr. 26)				
28		Jahresergeb.vor int. Leistungsbez. (ordtl.u.außerordentl.Ergeb. (Nr.24 u.Nr.27)	94.033,56	85.484,00	95.802,14	-10.318,14
29		Erlöse aus internen Leistungsbeziehungen				
30		Kosten aus internen Leistungsbeziehungen	39.692,18	20.127,00	39.658,84	-19.531,84
31		Ergebnis der internen Leistungsbeziehungen	39.692,18	20.127,00	39.658,84	-19.531,84
32		Jahresergebnis nach internen Leistungsbeziehungen	133.725,74	105.611,00	135.460,98	-29.849,98

Jahresabschluss 2017

Teilergebnisrechnung						
Produkt 111.05.00 Personalvertretung						
Stadt Mörfelden-Walldorf						
Nr.	Konten	Bezeichnung	Ergebnis des Vorjahres 2016	Fortg. Ansatz d. HHjahres 2017	Ergebnis des HHjahres 2017	Vergl. Ansatz/Ergebnis d.HHjahres
		Ordentliche Erträge				
01	50	Privatrechtliche Leistungsentgelte				
02	51	Öffentlich-rechtliche Leistungsentgelte				
03	548-549	Kostenersatzleistungen und -erstattungen				
04	52	Bestandsveränderungen und aktivierte Eigenleistungen				
05	55	Steuern und steuerähnliche Erträge einschl. Erträge aus gesetzlichen Umlagen				
06	547	Erträge aus Transferleistungen				
07	540-543	Erträge aus Zuweisungen u. Zuschüssen für lfd. Zwecke u. allgemeine Umlagen				
08	546	Erträge a. Auflösung v. SoPo aus Investitionszuweisungen,-zuschüssen u.-beiträgen				
09	53	Sonstige ordentliche Erträge				
10		Summe der ordentlichen Erträge (Nr. 1 bis 9)				
		Ordentliche Aufwendungen				
11	62, 63, 640-643, 647-649, 65	Personalaufwendungen	78.139,36	63.293,00	72.855,77	-9.562,77
12	644-646	Versorgungsaufwendungen	6.091,23	4.355,00	4.972,73	-617,73
13	60, 61, 67-69	Aufwendungen für Sach- und Dienstleistungen	9.722,97	17.755,00	17.882,64	-127,64
	(697)	davon: Einstellung in den Sonderposten				
14	66	Abschreibungen	80,00	81,00	81,00	
15	71	Aufwendungen f. Zuweisungen u. Zuschüsse sowie besondere Finanzaufwendungen				
16	73	Steueraufwendungen einschl. Aufwendungen aus gesetzl. Umlageverpflichtungen				
17	72	Transferaufwendungen				
18	70, 74, 76	Sonstige ordentliche Aufwendungen				
19		Summe d.ordentl.Aufwendungen (Nr. 11 bis 18)	94.033,56	85.484,00	95.792,14	-10.308,14
20		Verwaltungsergebnis (Nr. 10 ././ Nr. 19)	94.033,56	85.484,00	95.792,14	-10.308,14
21	56, 57	Finanzerträge				
22	77	Finanzaufwendungen			10,00	-10,00
23		Finanzergebnis (Nr. 21 ././ Nr. 22)			10,00	-10,00
24		Ordentliches Ergebnis (Verwaltungsergebnis und Finanzergebnis Nr. 20 und Nr. 23)	94.033,56	85.484,00	95.802,14	-10.318,14
25	59	Außerordentliche Erträge				
26	79	Außerordentliche Aufwendungen				
27		Außerordentliches Ergebnis (Nr. 25 ././ Nr. 26)				
28		Jahresergeb.vor int. Leistungsbez. (ordtl.u.außerordentl.Ergeb. (Nr.24 u.Nr.27)	94.033,56	85.484,00	95.802,14	-10.318,14
29		Erlöse aus internen Leistungsbeziehungen				
30		Kosten aus internen Leistungsbeziehungen	39.692,18	20.127,00	39.658,84	-19.531,84
31		Ergebnis der internen Leistungsbeziehungen	39.692,18	20.127,00	39.658,84	-19.531,84
32		Jahresergebnis nach internen Leistungsbeziehungen	133.725,74	105.611,00	135.460,98	-29.849,98

Jahresabschluss 2017

Teilergebnisrechnung Budget 20 Amt für Finanzen Stadt Mörfelden-Walldorf						
Nr.	Konten	Bezeichnung	Ergebnis des Vorjahres 2016	Fortg. Ansatz d. HHjahres 2017	Ergebnis des HHjahres 2017	Vergl. Ansatz/Ergebnis d.HHjahres
		Ordentliche Erträge				
01	50	Privatrechtliche Leistungsentgelte	-18.000,00	-18.000,00	-18.000,00	
02	51	Öffentlich-rechtliche Leistungsentgelte			-10,20	10,20
03	548-549	Kostenersatzleistungen und -erstattungen	-178.703,27	-187.000,00	-199.428,11	12.428,11
04	52	Bestandsveränderungen und aktivierte Eigenleistungen				
05	55	Steuern und steuerähnliche Erträge einschl. Erträge aus gesetzlichen Umlagen	-0,49		-0,70	0,70
06	547	Erträge aus Transferleistungen	-137.853,84	-141.000,00	-71.229,53	-69.770,47
07	540-543	Erträge aus Zuweisungen u. Zuschüssen für lfd. Zwecke u. allgemeine Umlagen				
08	546	Erträge a. Auflösung v. SoPo aus Investitionszuweisungen,-zuschüssen u.-beiträgen	-14.090,00	-14.091,00	-14.091,85	0,85
09	53	Sonstige ordentliche Erträge	-270.963,72	-50.500,00	-482.148,83	431.648,83
10		Summe der ordentlichen Erträge (Nr. 1 bis 9)	-619.611,32	-410.591,00	-784.909,22	374.318,22
		Ordentliche Aufwendungen				
11	62, 63, 640-643, 647-649, 65	Personalaufwendungen	1.100.660,53	1.202.046,00	956.243,50	245.802,50
12	644-646	Versorgungsaufwendungen	108.904,26	73.687,00	111.736,77	-38.049,77
13	60, 61, 67-69	Aufwendungen für Sach- und Dienstleistungen	163.838,54	209.185,00	293.432,03	-84.247,03
	(697)	davon: Einstellung in den Sonderposten				
14	66	Abschreibungen	232.993,64	17.441,00	356.613,63	-339.172,63
15	71	Aufwendungen f. Zuweisungen u. Zuschüsse sowie besondere Finanzaufwendungen				
16	73	Steueraufwendungen einschl. Aufwendungen aus gesetzl. Umlageverpflichtungen				
17	72	Transferaufwendungen				
18	70, 74, 76	Sonstige ordentliche Aufwendungen				
19		Summe d.ordentl.Aufwendungen (Nr. 11 bis 18)	1.606.396,97	1.502.359,00	1.718.025,93	-215.666,93
20		Verwaltungsergebnis (Nr. 10 ././ Nr. 19)	986.785,65	1.091.768,00	933.116,71	158.651,29
21	56, 57	Finanzerträge	-126.040,24	-203.000,00	-471.767,42	268.767,42
22	77	Finanzaufwendungen	375.003,00	120.000,00	88.069,00	31.931,00
23		Finanzergebnis (Nr. 21 ././ Nr. 22)	248.962,76	-83.000,00	-383.698,42	300.698,42
24		Ordentliches Ergebnis (Verwaltungsergebnis und Finanzergebnis Nr. 20 und Nr. 23)	1.235.748,41	1.008.768,00	549.418,29	459.349,71
25	59	Außerordentliche Erträge				
26	79	Außerordentliche Aufwendungen				
27		Außerordentliches Ergebnis (Nr. 25 ././ Nr. 26)				
28		Jahresergeb.vor int. Leistungsbez. (ordtl.u.außerordentl.Ergeb. (Nr.24 u.Nr.27)	1.235.748,41	1.008.768,00	549.418,29	459.349,71
29		Erlöse aus internen Leistungsbeziehungen	-28.482,00	-30.693,00	-34.267,00	3.574,00
30		Kosten aus internen Leistungsbeziehungen	7.610,39	5.863,00	9.484,00	-3.621,00
31		Ergebnis der internen Leistungsbeziehungen	-20.871,61	-24.830,00	-24.783,00	-47,00
32		Jahresergebnis nach internen Leistungsbeziehungen	1.214.876,80	983.938,00	524.635,29	459.302,71

Jahresabschluss 2017

Teilergebnisrechnung						
Produkt 111.06.00 Finanzmanagement						
Stadt Mörfelden-Walldorf						
Nr.	Konten	Bezeichnung	Ergebnis des Vorjahres 2016	Fortg. Ansatz d. HHjahres 2017	Ergebnis des HHjahres 2017	Vergl. Ansatz/Ergebnis d.HHjahres
		Ordentliche Erträge				
01	50	Privatrechtliche Leistungsentgelte	-18.000,00	-18.000,00	-18.000,00	
02	51	Öffentlich-rechtliche Leistungsentgelte			-10,20	10,20
03	548-549	Kostensatzleistungen und -erstattungen	-178.703,27	-187.000,00	-199.428,11	12.428,11
04	52	Bestandsveränderungen und aktivierte Eigenleistungen				
05	55	Steuern und steuerähnliche Erträge einschl. Erträge aus gesetzlichen Umlagen	-0,49		-0,70	0,70
06	547	Erträge aus Transferleistungen	-137.853,84	-141.000,00	-71.229,53	-69.770,47
07	540-543	Erträge aus Zuweisungen u. Zuschüssen für lfd. Zwecke u. allgemeine Umlagen				
08	546	Erträge a. Auflösung v. SoPo aus Investitionszuweisungen,-zuschüssen u.-beiträgen	-14.090,00	-14.091,00	-14.091,85	0,85
09	53	Sonstige ordentliche Erträge	-270.963,72	-50.500,00	-482.148,83	431.648,83
10		Summe der ordentlichen Erträge (Nr. 1 bis 9)	-619.611,32	-410.591,00	-784.909,22	374.318,22
		Ordentliche Aufwendungen				
11	62, 63, 640-643, 647-649, 65	Personalaufwendungen	1.100.660,53	1.202.046,00	956.243,50	245.802,50
12	644-646	Versorgungsaufwendungen	108.904,26	73.687,00	111.736,77	-38.049,77
13	60, 61, 67-69	Aufwendungen für Sach- und Dienstleistungen	163.838,54	209.185,00	293.432,03	-84.247,03
	(697)	davon: Einstellung in den Sonderposten				
14	66	Abschreibungen	232.993,64	17.441,00	356.613,63	-339.172,63
15	71	Aufwendungen f. Zuweisungen u. Zuschüsse sowie besondere Finanzaufwendungen				
16	73	Steueraufwendungen einschl. Aufwendungen aus gesetzl. Umlageverpflichtungen				
17	72	Transferaufwendungen				
18	70, 74, 76	Sonstige ordentliche Aufwendungen				
19		Summe d.ordentl.Aufwendungen (Nr. 11 bis 18)	1.606.396,97	1.502.359,00	1.718.025,93	-215.666,93
20		Verwaltungsergebnis (Nr. 10 ././ Nr. 19)	986.785,65	1.091.768,00	933.116,71	158.651,29
21	56, 57	Finanzerträge	-126.040,24	-203.000,00	-471.767,42	268.767,42
22	77	Finanzaufwendungen	375.003,00	120.000,00	88.069,00	31.931,00
23		Finanzergebnis (Nr. 21 ././ Nr. 22)	248.962,76	-83.000,00	-383.698,42	300.698,42
24		Ordentliches Ergebnis (Verwaltungsergebnis und Finanzergebnis Nr. 20 und Nr. 23)	1.235.748,41	1.008.768,00	549.418,29	459.349,71
25	59	Außerordentliche Erträge				
26	79	Außerordentliche Aufwendungen				
27		Außerordentliches Ergebnis (Nr. 25 ././ Nr. 26)				
28		Jahresergeb.vor int. Leistungsbez. (ordtl.u.außerordentl.Ergeb. (Nr.24 u.Nr.27)	1.235.748,41	1.008.768,00	549.418,29	459.349,71
29		Erlöse aus internen Leistungsbeziehungen	-28.482,00	-30.693,00	-34.267,00	3.574,00
30		Kosten aus internen Leistungsbeziehungen	7.610,39	5.863,00	9.484,00	-3.621,00
31		Ergebnis der internen Leistungsbeziehungen	-20.871,61	-24.830,00	-24.783,00	-47,00
32		Jahresergebnis nach internen Leistungsbeziehungen	1.214.876,80	983.938,00	524.635,29	459.302,71

Jahresabschluss 2017

Teilfinanzrechnung							
Produkt 111.06.00 Finanzmanagement							
Stadt Mörfelden-Walldorf							
Nr.	Bezeichnung	Ergebnis des Vorjahres 2016	Fortg. Ansatz des HHjahres 2017	Ergebnis des HHjahres 2017	Vergl. Ansatz/Ergeb. des HHjahres		
01	Einz. aus Investitionszuweis.,-zuschüssen u. -beiträgen						
02	+ Einz. aus Abg. v. Gegenst. d. Sachanl.verm. u. d. immat. AV						
03	+ Einz. aus Abg. v. Gegenst. d. Finanzanlagevermögens						
04	davon Einz. aus der Tilgung v. gewährten Krediten						
05	Summe investive Einzahlungen						
06	- Ausz. v. Invest. i. d. Sachanl.verm. u. immat. AV	-8.333,58	-1.500,00	-1.187,19	-312,81		
07	davon Ausz. v. aktiv. Invest.zuw. u. -zuschüsse						
08	- Ausz. v. Invest. i. d. Finanzanlagevermögen						
09	davon Ausz. aus der Gewährung v. Krediten						
10	Summe investive Auszahlungen	-8.333,58	-1.500,00	-1.187,19	-312,81		
11	Saldo aus Investitionstätigkeit (Einz. ./ Ausz.)	-8.333,58	-1.500,00	-1.187,19	-312,81		

Persönliche Kopie für:
 Pietsch
 Pietsch, Gerrit
 Mörfelden-Walldorf

Jahresabschluss 2017

Teilergebnisrechnung						
Budget 30 Bürger- und Ordnungsamt						
Stadt Mörfelden-Walldorf						
Nr.	Konten	Bezeichnung	Ergebnis des Vorjahres 2016	Fortg. Ansatz d. HHJahres 2017	Ergebnis des HHJahres 2017	Vergl. Ansatz/Ergebnis d.HHJahres
		Ordentliche Erträge				
01	50	Privatrechtliche Leistungsentgelte	-5.137,00	-3.650,00	-5.076,50	1.426,50
02	51	Öffentlich-rechtliche Leistungsentgelte	-514.036,60	-521.100,00	-525.853,74	4.753,74
03	548-549	Kostensatzleistungen und -erstattungen	-12.011,99	-13.572,00	-3.768,18	-9.803,82
04	52	Bestandsveränderungen und aktivierte Eigenleistungen				
05	55	Steuern und steuerähnliche Erträge einschl. Erträge aus gesetzlichen Umlagen			-1,50	1,50
06	547	Erträge aus Transferleistungen				
07	540-543	Erträge aus Zuweisungen u. Zuschüssen für lfd. Zwecke u. allgemeine Umlagen				
08	546	Erträge a. Auflösung v. SoPo aus Investitionszuweisungen,-zuschüssen u.-beiträgen				
09	53	Sonstige ordentliche Erträge	-13.586,46	-3.950,00	-13.682,21	9.732,21
10		Summe der ordentlichen Erträge (Nr. 1 bis 9)	-544.772,05	-542.272,00	-548.382,13	6.110,13
		Ordentliche Aufwendungen				
11	62, 63, 640-643, 647-649, 65	Personalaufwendungen	1.313.976,19	1.354.379,00	1.427.361,12	-72.982,12
12	644-646	Versorgungsaufwendungen	181.957,05	75.467,00	207.870,85	-132.403,85
13	60, 61, 67-69	Aufwendungen für Sach- und Dienstleistungen	406.604,83	445.307,00	398.300,59	47.006,41
	(697)	davon: Einstellung in den Sonderposten				
14	66	Abschreibungen	7.523,21	9.327,00	6.541,72	2.785,28
15	71	Aufwendungen f. Zuweisungen u. Zuschüsse sowie besondere Finanzaufwendungen	36.014,16	54.950,00	54.041,20	908,80
16	73	Steueraufwendungen einschl. Aufwendungen aus gesetzl. Umlageverpflichtungen				
17	72	Transferaufwendungen		2.500,00	2.310,45	189,55
18	70, 74, 76	Sonstige ordentliche Aufwendungen	635,00	570,00	530,00	40,00
19		Summe d.ordentl.Aufwendungen (Nr. 11 bis 18)	1.946.710,44	1.942.500,00	2.096.955,93	-154.455,93
20		Verwaltungsergebnis (Nr. 10 ./ Nr. 19)	1.401.938,39	1.400.228,00	1.548.573,80	-148.345,80
21	56, 57	Finanzerträge		-100,00	-300,00	200,00
22	77	Finanzaufwendungen			7,50	-7,50
23		Finanzergebnis (Nr. 21 ./ Nr. 22)		-100,00	-292,50	192,50
24		Ordentliches Ergebnis (Verwaltungsergebnis und Finanzergebnis Nr. 20 und Nr. 23)	1.401.938,39	1.400.128,00	1.548.281,30	-148.153,30
25	59	Außerordentliche Erträge				
26	79	Außerordentliche Aufwendungen				
27		Außerordentliches Ergebnis (Nr. 25 ./ Nr. 26)				
28		Jahresergeb.vor int. Leistungsbez. (ordtl.u.außerordentl.Ergeb. (Nr.24 u.Nr.27)	1.401.938,39	1.400.128,00	1.548.281,30	-148.153,30
29		Erlöse aus internen Leistungsbeziehungen				
30		Kosten aus internen Leistungsbeziehungen	95.437,64	90.355,00	98.303,92	-7.948,92
31		Ergebnis der internen Leistungsbeziehungen	95.437,64	90.355,00	98.303,92	-7.948,92
32		Jahresergebnis nach internen Leistungsbeziehungen	1.497.376,03	1.490.483,00	1.646.585,22	-156.102,22

Jahresabschluss 2017

Teilergebnisrechnung						
Produkt 111.02.30 Vorprodukt Amt 30						
Stadt Mörfelden-Walldorf						
Nr.	Konten	Bezeichnung	Ergebnis des Vorjahres 2016	Fortg. Ansatz d. HHJahres 2017	Ergebnis des HHJahres 2017	Vergl. Ansatz/Ergebnis d.HHJahres
		Ordentliche Erträge				
01	50	Privatrechtliche Leistungsentgelte				
02	51	Öffentlich-rechtliche Leistungsentgelte				
03	548-549	Kostensatzleistungen und -erstattungen	-6.000,00	-1.000,00	-1.000,00	
04	52	Bestandsveränderungen und aktivierte Eigenleistungen				
05	55	Steuern und steuerähnliche Erträge einschl. Erträge aus gesetzlichen Umlagen				
06	547	Erträge aus Transferleistungen				
07	540-543	Erträge aus Zuweisungen u. Zuschüssen für lfd. Zwecke u. allgemeine Umlagen				
08	546	Erträge a. Auflösung v. SoPo aus Investitionszuweisungen,-zuschüssen u.-beiträgen				
09	53	Sonstige ordentliche Erträge	-28,16			
10		Summe der ordentlichen Erträge (Nr. 1 bis 9)	-6.028,16	-1.000,00	-1.000,00	
		Ordentliche Aufwendungen				
11	62, 63, 640-643, 647-649, 65	Personalaufwendungen	20.225,51		15.989,70	-15.989,70
12	644-646	Versorgungsaufwendungen				
13	60, 61, 67-69	Aufwendungen für Sach- und Dienstleistungen	10.456,75	9.500,00	10.837,75	-1.337,75
	(697)	davon: Einstellung in den Sonderposten				
14	66	Abschreibungen	88,00	250,00	87,46	162,54
15	71	Aufwendungen f. Zuweisungen u. Zuschüsse sowie besondere Finanzaufwendungen				
16	73	Steueraufwendungen einschl. Aufwendungen aus gesetzl. Umlageverpflichtungen				
17	72	Transferaufwendungen				
18	70, 74, 76	Sonstige ordentliche Aufwendungen	106,00	66,00		66,00
19		Summe d.ordentl.Aufwendungen (Nr. 11 bis 18)	30.876,26	9.816,00	26.914,91	-17.098,91
20		Verwaltungsergebnis (Nr. 10 ./ Nr. 19)	24.848,10	8.816,00	25.914,91	-17.098,91
21	56, 57	Finanzerträge				
22	77	Finanzaufwendungen				
23		Finanzergebnis (Nr. 21 ./ Nr. 22)				
24		Ordentliches Ergebnis (Verwaltungsergebnis und Finanzergebnis Nr. 20 und Nr. 23)	24.848,10	8.816,00	25.914,91	-17.098,91
25	59	Außerordentliche Erträge				
26	79	Außerordentliche Aufwendungen				
27		Außerordentliches Ergebnis (Nr. 25 ./ Nr. 26)				
28		Jahresergeb.vor int. Leistungsbez. (ordtl.u.außerordentl.Ergeb. (Nr.24 u.Nr.27)	24.848,10	8.816,00	25.914,91	-17.098,91
29		Erlöse aus internen Leistungsbeziehungen				
30		Kosten aus internen Leistungsbeziehungen	36,09	41,00	30,87	10,13
31		Ergebnis der internen Leistungsbeziehungen	36,09	41,00	30,87	10,13
32		Jahresergebnis nach internen Leistungsbeziehungen	24.884,19	8.857,00	25.945,78	-17.088,78

Jahresabschluss 2017

Teilfinanzrechnung							
Produkt 111.02.30 Vorprodukt Amt 30							
Stadt Mörfelden-Walldorf							
Nr.	Bezeichnung	Ergebnis des Vorjahres 2016	Fortg. Ansatz des HHjahres 2017	Ergebnis des HHjahres 2017	Vergl. Ansatz/Ergeb. des HHjahres		
01	Einz. aus Investitionszuweis.,-zuschüssen u. -beiträgen						
02	+ Einz. aus Abg. v. Gegenst. d. Sachanl.verm. u. d. immat. AV						
03	+ Einz. aus Abg. v. Gegenst. d. Finanzanlagevermögens						
04	davon Einz. aus der Tilgung v. gewährten Krediten						
05	Summe investive Einzahlungen						
06	- Ausz. v. Invest. i. d. Sachanl.verm. u. immat. AV		-3.000,00		-3.000,00		
07	davon Ausz. v. aktiv. Invest.zuw. u. -zuschüsse						
08	- Ausz. v. Invest. i. d. Finanzanlagevermögen						
09	davon Ausz. aus der Gewährung v. Krediten						
10	Summe investive Auszahlungen		-3.000,00		-3.000,00		
11	Saldo aus Investitionstätigkeit (Einz. ./ Ausz.)		-3.000,00		-3.000,00		

Persönliche Kopie für:
 Pietsch
 Pietsch, Gerrit
 Mörfelden-Walldorf

Jahresabschluss 2017

Teilergebnisrechnung						
Produkt 121.03.00 Statistik und Wahlen						
Stadt Mörfelden-Walldorf						
Nr.	Konten	Bezeichnung	Ergebnis des Vorjahres 2016	Fortg. Ansatz d. HHJahres 2017	Ergebnis des HHJahres 2017	Vergl. Ansatz/Ergebnis d.HHJahres
		Ordentliche Erträge				
01	50	Privatrechtliche Leistungsentgelte				
02	51	Öffentlich-rechtliche Leistungsentgelte		-500,00		-500,00
03	548-549	Kostensatzleistungen und -erstattungen	-1.112,65	-4.872,00		-4.872,00
04	52	Bestandsveränderungen und aktivierte Eigenleistungen				
05	55	Steuern und steuerähnliche Erträge einschl. Erträge aus gesetzlichen Umlagen				
06	547	Erträge aus Transferleistungen				
07	540-543	Erträge aus Zuweisungen u. Zuschüssen für lfd. Zwecke u. allgemeine Umlagen				
08	546	Erträge a. Auflösung v. SoPo aus Investitionszuweisungen,-zuschüssen u.-beiträgen				
09	53	Sonstige ordentliche Erträge	-68,04		-68,04	68,04
10		Summe der ordentlichen Erträge (Nr. 1 bis 9)	-1.180,69	-5.372,00	-68,04	-5.303,96
		Ordentliche Aufwendungen				
11	62, 63, 640-643, 647-649, 65	Personalaufwendungen	58.831,24	67.787,00	59.585,98	8.201,02
12	644-646	Versorgungsaufwendungen	12.682,28	2.938,00	14.793,62	-11.855,62
13	60, 61, 67-69	Aufwendungen für Sach- und Dienstleistungen	68.114,93	52.980,00	17.329,14	35.650,86
	(697)	davon: Einstellung in den Sonderposten				
14	66	Abschreibungen	176,00	177,00	176,00	1,00
15	71	Aufwendungen f. Zuweisungen u. Zuschüsse sowie besondere Finanzaufwendungen				
16	73	Steueraufwendungen einschl. Aufwendungen aus gesetzl. Umlageverpflichtungen				
17	72	Transferaufwendungen				
18	70, 74, 76	Sonstige ordentliche Aufwendungen				
19		Summe d.ordentl.Aufwendungen (Nr. 11 bis 18)	139.804,45	123.882,00	91.884,74	31.997,26
20		Verwaltungsergebnis (Nr. 10 ././ Nr. 19)	138.623,76	118.510,00	91.816,70	26.693,30
21	56, 57	Finanzerträge				
22	77	Finanzaufwendungen				
23		Finanzergebnis (Nr. 21 ././ Nr. 22)				
24		Ordentliches Ergebnis (Verwaltungsergebnis und Finanzergebnis Nr. 20 und Nr. 23)	138.623,76	118.510,00	91.816,70	26.693,30
25	59	Außerordentliche Erträge				
26	79	Außerordentliche Aufwendungen				
27		Außerordentliches Ergebnis (Nr. 25 ././ Nr. 26)				
28		Jahresergeb.vor int. Leistungsbez. (ordtl.u.außerordentl.Ergeb. (Nr.24 u.Nr.27)	138.623,76	118.510,00	91.816,70	26.693,30
29		Erlöse aus internen Leistungsbeziehungen				
30		Kosten aus internen Leistungsbeziehungen	32.619,44	35.077,00	30.665,09	4.411,91
31		Ergebnis der internen Leistungsbeziehungen	32.619,44	35.077,00	30.665,09	4.411,91
32		Jahresergebnis nach internen Leistungsbeziehungen	171.243,20	153.587,00	122.481,79	31.105,21

Jahresabschluss 2017

Teilfinanzrechnung							
Produkt 121.03.00 Statistik und Wahlen							
Stadt Mörfelden-Walldorf							
Nr.	Bezeichnung	Ergebnis des Vorjahres 2016	Fortg. Ansatz des HHjahres 2017	Ergebnis des HHjahres 2017	Vergl. Ansatz/Ergeb. des HHjahres		
01	Einz. aus Investitionszuweis.,-zuschüssen u. -beiträgen						
02	+ Einz. aus Abg. v. Gegenst. d. Sachanl.verm. u. d. immat. AV						
03	+ Einz. aus Abg. v. Gegenst. d. Finanzanlagevermögens						
04	davon Einz. aus der Tilgung v. gewährten Krediten						
05	Summe investive Einzahlungen						
06	- Ausz. v. Invest. i. d. Sachanl.verm. u. immat. AV	-115,04					
07	davon Ausz. v. aktiv. Invest.zuw. u. -zuschüsse						
08	- Ausz. v. Invest. i. d. Finanzanlagevermögen						
09	davon Ausz. aus der Gewährung v. Krediten						
10	Summe investive Auszahlungen	-115,04					
11	Saldo aus Investitionstätigkeit (Einz. ./ Ausz.)	-115,04					

Persönliche Kopie für:
 Pietsch
 Pietsch, Gerrit
 Mörfelden-Walldorf

Jahresabschluss 2017

Teilergebnisrechnung						
Produkt 122.09.00 Bürgerservice (Stadtbüro)						
Stadt Mörfelden-Walldorf						
Nr.	Konten	Bezeichnung	Ergebnis des Vorjahres 2016	Fortg. Ansatz d. HHjahres 2017	Ergebnis des HHjahres 2017	Vergl. Ansatz/Ergebnis d.HHjahres
		Ordentliche Erträge				
01	50	Privatrechtliche Leistungsentgelte	-11,00		-40,50	40,50
02	51	Öffentlich-rechtliche Leistungsentgelte	-220.792,49	-230.600,00	-240.198,50	9.598,50
03	548-549	Kostensatzleistungen und -erstattungen			-47,60	47,60
04	52	Bestandsveränderungen und aktivierte Eigenleistungen				
05	55	Steuern und steuerähnliche Erträge einschl. Erträge aus gesetzlichen Umlagen				
06	547	Erträge aus Transferleistungen				
07	540-543	Erträge aus Zuweisungen u. Zuschüssen für lfd. Zwecke u. allgemeine Umlagen				
08	546	Erträge a. Auflösung v. SoPo aus Investitionszuweisungen,-zuschüssen u.-beiträgen				
09	53	Sonstige ordentliche Erträge	-272,28	-250,00	-272,28	22,28
10		Summe der ordentlichen Erträge (Nr. 1 bis 9)	-221.075,77	-230.850,00	-240.558,88	9.708,88
		Ordentliche Aufwendungen				
11	62, 63, 640-643, 647-649, 65	Personalaufwendungen	486.113,89	533.114,00	507.670,53	25.443,47
12	644-646	Versorgungsaufwendungen	67.302,61	30.460,00	77.657,69	-47.197,69
13	60, 61, 67-69	Aufwendungen für Sach- und Dienstleistungen	203.172,76	187.797,00	218.596,58	-30.799,58
	(697)	davon: Einstellung in den Sonderposten				
14	66	Abschreibungen	371,00	726,00	477,65	248,35
15	71	Aufwendungen f. Zuweisungen u. Zuschüsse sowie besondere Finanzaufwendungen	9.968,60	26.900,00	25.749,86	1.150,14
16	73	Steueraufwendungen einschl. Aufwendungen aus gesetzl. Umlageverpflichtungen				
17	72	Transferaufwendungen				
18	70, 74, 76	Sonstige ordentliche Aufwendungen				
19		Summe d.ordentl.Aufwendungen (Nr. 11 bis 18)	766.928,86	778.997,00	830.152,31	-51.155,31
20		Verwaltungsergebnis (Nr. 10 ././ Nr. 19)	545.853,09	548.147,00	589.593,43	-41.446,43
21	56, 57	Finanzerträge		-100,00	-300,00	200,00
22	77	Finanzaufwendungen				
23		Finanzergebnis (Nr. 21 ././ Nr. 22)		-100,00	-300,00	200,00
24		Ordentliches Ergebnis (Verwaltungsergebnis und Finanzergebnis Nr. 20 und Nr. 23)	545.853,09	548.047,00	589.293,43	-41.246,43
25	59	Außerordentliche Erträge				
26	79	Außerordentliche Aufwendungen				
27		Außerordentliches Ergebnis (Nr. 25 ././ Nr. 26)				
28		Jahresergeb.vor int. Leistungsbez. (ordtl.u.außerordentl.Ergeb. (Nr.24 u.Nr.27)	545.853,09	548.047,00	589.293,43	-41.246,43
29		Erlöse aus internen Leistungsbeziehungen				
30		Kosten aus internen Leistungsbeziehungen	626,56	485,00	1.257,18	-772,18
31		Ergebnis der internen Leistungsbeziehungen	626,56	485,00	1.257,18	-772,18
32		Jahresergebnis nach internen Leistungsbeziehungen	546.479,65	548.532,00	590.550,61	-42.018,61

Jahresabschluss 2017

Teilfinanzrechnung							
Produkt 122.09.00 Bürgerservice (Stadtbüro)							
Stadt Mörfelden-Walldorf							
Nr.	Bezeichnung	Ergebnis des Vorjahres 2016	Fortg. Ansatz des HHjahres 2017	Ergebnis des HHjahres 2017	Vergl. Ansatz/Ergeb. des HHjahres		
01	Einz. aus Investitionszuweis.,-zuschüssen u. -beiträgen						
02	+ Einz. aus Abg. v. Gegenst. d. Sachanl.verm. u. d. immat. AV						
03	+ Einz. aus Abg. v. Gegenst. d. Finanzanlagevermögens						
04	davon Einz. aus der Tilgung v. gewährten Krediten						
05	Summe investive Einzahlungen						
06	- Ausz. v. Invest. i. d. Sachanl.verm. u. immat. AV	-571,43					
07	davon Ausz. v. aktiv. Invest.zuw. u. -zuschüsse						
08	- Ausz. v. Invest. i. d. Finanzanlagevermögen						
09	davon Ausz. aus der Gewährung v. Krediten						
10	Summe investive Auszahlungen	-571,43					
11	Saldo aus Investitionstätigkeit (Einz. ./ Ausz.)	-571,43					

Persönliche Kopie für:
 Pietsch
 Pietsch, Gerrit
 Mörfelden-Walldorf

Jahresabschluss 2017

Teilergebnisrechnung						
Produkt 122.10.00 Personenstandswesen						
Stadt Mörfelden-Walldorf						
Nr.	Konten	Bezeichnung	Ergebnis des Vorjahres 2016	Fortg. Ansatz d. HHjahres 2017	Ergebnis des HHjahres 2017	Vergl. Ansatz/Ergebnis d.HHjahres
		Ordentliche Erträge				
01	50	Privatrechtliche Leistungsentgelte	-2.138,00	-1.500,00	-2.048,00	548,00
02	51	Öffentlich-rechtliche Leistungsentgelte	-28.158,00	-25.000,00	-31.812,00	6.812,00
03	548-549	Kostensatzleistungen und -erstattungen				
04	52	Bestandsveränderungen und aktivierte Eigenleistungen				
05	55	Steuern und steuerähnliche Erträge einschl. Erträge aus gesetzlichen Umlagen				
06	547	Erträge aus Transferleistungen				
07	540-543	Erträge aus Zuweisungen u. Zuschüssen für lfd. Zwecke u. allgemeine Umlagen				
08	546	Erträge a. Auflösung v. SoPo aus Investitionszuweisungen,-zuschüssen u.-beiträgen				
09	53	Sonstige ordentliche Erträge	-56,76	-100,00	-56,76	-43,24
10		Summe der ordentlichen Erträge (Nr. 1 bis 9)	-30.352,76	-26.600,00	-33.916,76	7.316,76
		Ordentliche Aufwendungen				
11	62, 63, 640-643, 647-649, 65	Personalaufwendungen	179.390,56	186.467,00	179.174,09	7.292,91
12	644-646	Versorgungsaufwendungen	19.156,56	11.496,00	20.746,68	-9.250,68
13	60, 61, 67-69	Aufwendungen für Sach- und Dienstleistungen	21.688,48	26.330,00	24.767,89	1.562,11
	(697)	davon: Einstellung in den Sonderposten				
14	66	Abschreibungen	498,00	994,00	497,87	496,13
15	71	Aufwendungen f. Zuweisungen u. Zuschüsse sowie besondere Finanzaufwendungen				
16	73	Steueraufwendungen einschl. Aufwendungen aus gesetzl. Umlageverpflichtungen				
17	72	Transferaufwendungen				
18	70, 74, 76	Sonstige ordentliche Aufwendungen				
19		Summe d.ordentl.Aufwendungen (Nr. 11 bis 18)	220.733,60	225.287,00	225.186,53	100,47
20		Verwaltungsergebnis (Nr. 10 ./ Nr. 19)	190.380,84	198.687,00	191.269,77	7.417,23
21	56, 57	Finanzerträge				
22	77	Finanzaufwendungen				
23		Finanzergebnis (Nr. 21 ./ Nr. 22)				
24		Ordentliches Ergebnis (Verwaltungsergebnis und Finanzergebnis Nr. 20 und Nr. 23)	190.380,84	198.687,00	191.269,77	7.417,23
25	59	Außerordentliche Erträge				
26	79	Außerordentliche Aufwendungen				
27		Außerordentliches Ergebnis (Nr. 25 ./ Nr. 26)				
28		Jahresergeb.vor int. Leistungsbez. (ordtl.u.außerordentl.Ergeb. (Nr.24 u.Nr.27)	190.380,84	198.687,00	191.269,77	7.417,23
29		Erlöse aus internen Leistungsbeziehungen				
30		Kosten aus internen Leistungsbeziehungen	292,76	322,00	262,94	59,06
31		Ergebnis der internen Leistungsbeziehungen	292,76	322,00	262,94	59,06
32		Jahresergebnis nach internen Leistungsbeziehungen	190.673,60	199.009,00	191.532,71	7.476,29

Jahresabschluss 2017

Teilergebnisrechnung						
Produkt 122.11.00 Örtliche Gerichtsbarkeit						
Stadt Mörfelden-Walldorf						
Nr.	Konten	Bezeichnung	Ergebnis des Vorjahres 2016	Fortg. Ansatz d. HHjahres 2017	Ergebnis des HHjahres 2017	Vergl. Ansatz/Ergebnis d.HHjahres
		Ordentliche Erträge				
01	50	Privatrechtliche Leistungsentgelte				
02	51	Öffentlich-rechtliche Leistungsentgelte				
03	548-549	Kostenersatzleistungen und -erstattungen				
04	52	Bestandsveränderungen und aktivierte Eigenleistungen				
05	55	Steuern und steuerähnliche Erträge einschl. Erträge aus gesetzlichen Umlagen				
06	547	Erträge aus Transferleistungen				
07	540-543	Erträge aus Zuweisungen u. Zuschüssen für lfd. Zwecke u. allgemeine Umlagen				
08	546	Erträge a. Auflösung v. SoPo aus Investitionszuweisungen,-zuschüssen u.-beiträgen				
09	53	Sonstige ordentliche Erträge	-216,52	-250,00	-201,53	-48,47
10		Summe der ordentlichen Erträge (Nr. 1 bis 9)	-216,52	-250,00	-201,53	-48,47
		Ordentliche Aufwendungen				
11	62, 63, 640-643, 647-649, 65	Personalaufwendungen	49.486,23	58.959,00	49.951,88	9.007,12
12	644-646	Versorgungsaufwendungen	20.886,41	401,00	24.945,48	-24.544,48
13	60, 61, 67-69	Aufwendungen für Sach- und Dienstleistungen	407,39	1.220,00	912,10	307,90
	(697)	davon: Einstellung in den Sonderposten				
14	66	Abschreibungen				
15	71	Aufwendungen f. Zuweisungen u. Zuschüsse sowie besondere Finanzaufwendungen				
16	73	Steueraufwendungen einschl. Aufwendungen aus gesetzl. Umlageverpflichtungen				
17	72	Transferaufwendungen				
18	70, 74, 76	Sonstige ordentliche Aufwendungen				
19		Summe d.ordentl.Aufwendungen (Nr. 11 bis 18)	70.780,03	60.580,00	75.809,46	-15.229,46
20		Verwaltungsergebnis (Nr. 10 ./ Nr. 19)	70.563,51	60.330,00	75.607,93	-15.277,93
21	56, 57	Finanzerträge				
22	77	Finanzaufwendungen				
23		Finanzergebnis (Nr. 21 ./ Nr. 22)				
24		Ordentliches Ergebnis (Verwaltungsergebnis und Finanzergebnis Nr. 20 und Nr. 23)	70.563,51	60.330,00	75.607,93	-15.277,93
25	59	Außerordentliche Erträge				
26	79	Außerordentliche Aufwendungen				
27		Außerordentliches Ergebnis (Nr. 25 ./ Nr. 26)				
28		Jahresergeb.vor int. Leistungsbez. (ordtl.u.außerordentl.Ergeb. (Nr.24 u.Nr.27)	70.563,51	60.330,00	75.607,93	-15.277,93
29		Erlöse aus internen Leistungsbeziehungen				
30		Kosten aus internen Leistungsbeziehungen				
31		Ergebnis der internen Leistungsbeziehungen				
32		Jahresergebnis nach internen Leistungsbeziehungen	70.563,51	60.330,00	75.607,93	-15.277,93

Jahresabschluss 2017

Teilergebnisrechnung						
Produkt 122.12.00 Ordnungsangelegenheiten						
Stadt Mörfelden-Walldorf						
Nr.	Konten	Bezeichnung	Ergebnis des Vorjahres 2016	Fortg. Ansatz d. HHJahres 2017	Ergebnis des HHJahres 2017	Vergl. Ansatz/Ergebnis d.HHJahres
		Ordentliche Erträge				
01	50	Privatrechtliche Leistungsentgelte	-2.988,00	-2.150,00	-2.988,00	838,00
02	51	Öffentlich-rechtliche Leistungsentgelte	-248.953,29	-250.000,00	-238.990,18	-11.009,82
03	548-549	Kostensatzleistungen und -erstattungen	-4.899,34	-7.700,00	-2.720,58	-4.979,42
04	52	Bestandsveränderungen und aktivierte Eigenleistungen				
05	55	Steuern und steuerähnliche Erträge einschl. Erträge aus gesetzlichen Umlagen			-1,50	1,50
06	547	Erträge aus Transferleistungen				
07	540-543	Erträge aus Zuweisungen u. Zuschüssen für lfd. Zwecke u. allgemeine Umlagen				
08	546	Erträge a. Auflösung v. SoPo aus Investitionszuweisungen,-zuschüssen u.-beiträgen				
09	53	Sonstige ordentliche Erträge	-12.942,84	-3.350,00	-13.083,60	9.733,60
10		Summe der ordentlichen Erträge (Nr. 1 bis 9)	-269.783,47	-263.200,00	-257.783,86	-5.416,14
		Ordentliche Aufwendungen				
11	62, 63, 640-643, 647-649, 65	Personalaufwendungen	497.281,09	484.348,00	592.564,99	-108.216,99
12	644-646	Versorgungsaufwendungen	59.524,74	28.767,00	68.243,28	-39.476,28
13	60, 61, 67-69	Aufwendungen für Sach- und Dienstleistungen	97.953,22	161.180,00	120.776,27	40.403,73
	(697)	davon: Einstellung in den Sonderposten				
14	66	Abschreibungen	6.390,21	7.180,00	5.302,74	1.877,26
15	71	Aufwendungen f. Zuweisungen u. Zuschüsse sowie besondere Finanzaufwendungen	26.045,56	28.050,00	28.291,34	-241,34
16	73	Steueraufwendungen einschl. Aufwendungen aus gesetzl. Umlageverpflichtungen				
17	72	Transferaufwendungen		2.500,00	2.310,45	189,55
18	70, 74, 76	Sonstige ordentliche Aufwendungen	529,00	504,00	530,00	-26,00
19		Summe d.ordentl.Aufwendungen (Nr. 11 bis 18)	687.723,82	712.529,00	818.019,07	-105.490,07
20		Verwaltungsergebnis (Nr. 10 ././ Nr. 19)	417.940,35	449.329,00	560.235,21	-110.906,21
21	56, 57	Finanzerträge				
22	77	Finanzaufwendungen			7,50	-7,50
23		Finanzergebnis (Nr. 21 ././ Nr. 22)			7,50	-7,50
24		Ordentliches Ergebnis (Verwaltungsergebnis und Finanzergebnis Nr. 20 und Nr. 23)	417.940,35	449.329,00	560.242,71	-110.913,71
25	59	Außerordentliche Erträge				
26	79	Außerordentliche Aufwendungen				
27		Außerordentliches Ergebnis (Nr. 25 ././ Nr. 26)				
28		Jahresergeb.vor int. Leistungsbez. (ordtl.u.außerordentl.Ergeb. (Nr.24 u.Nr.27)	417.940,35	449.329,00	560.242,71	-110.913,71
29		Erlöse aus internen Leistungsbeziehungen				
30		Kosten aus internen Leistungsbeziehungen	61.424,17	53.188,00	65.269,41	-12.081,41
31		Ergebnis der internen Leistungsbeziehungen	61.424,17	53.188,00	65.269,41	-12.081,41
32		Jahresergebnis nach internen Leistungsbeziehungen	479.364,52	502.517,00	625.512,12	-122.995,12

Jahresabschluss 2017

Teilfinanzrechnung							
Produkt 122.12.00 Ordnungsangelegenheiten							
Stadt Mörfelden-Walldorf							
Nr.	Bezeichnung	Ergebnis des Vorjahres 2016	Fortg. Ansatz des HHjahres 2017	Ergebnis des HHjahres 2017	Vergl. Ansatz/Ergeb. des HHjahres		
01	Einz. aus Investitionszuweis.,-zuschüssen u. -beiträgen						
02	+ Einz. aus Abg. v. Gegenst. d. Sachanl.verm. u. d. immat. AV						
03	+ Einz. aus Abg. v. Gegenst. d. Finanzanlagevermögens						
04	davon Einz. aus der Tilgung v. gewährten Krediten						
05	Summe investive Einzahlungen						
06	- Ausz. v. Invest. i. d. Sachanl.verm. u. immat. AV	-1.082,24	-512.500,00		-512.500,00		
07	davon Ausz. v. aktiv. Invest.zuw. u. -zuschüsse						
08	- Ausz. v. Invest. i. d. Finanzanlagevermögen						
09	davon Ausz. aus der Gewährung v. Krediten						
10	Summe investive Auszahlungen	-1.082,24	-512.500,00		-512.500,00		
11	Saldo aus Investitionstätigkeit (Einz. ./ Ausz.)	-1.082,24	-512.500,00		-512.500,00		

Persönliche Kopie für:
 Pietsch
 Pietsch, Gerrit
 Mörfelden-Walldorf

Jahresabschluss 2017

Teilergebnisrechnung						
Produkt 573.04.00 Wochenmärkte						
Stadt Mörfelden-Walldorf						
Nr.	Konten	Bezeichnung	Ergebnis des Vorjahres 2016	Fortg. Ansatz d. HHjahres 2017	Ergebnis des HHjahres 2017	Vergl. Ansatz/Ergebnis d.HHjahres
		Ordentliche Erträge				
01	50	Privatrechtliche Leistungsentgelte				
02	51	Öffentlich-rechtliche Leistungsentgelte	-16.132,82	-15.000,00	-14.853,06	-146,94
03	548-549	Kostensatzleistungen und -erstattungen				
04	52	Bestandsveränderungen und aktivierte Eigenleistungen				
05	55	Steuern und steuerähnliche Erträge einschl. Erträge aus gesetzlichen Umlagen				
06	547	Erträge aus Transferleistungen				
07	540-543	Erträge aus Zuweisungen u. Zuschüssen für lfd. Zwecke u. allgemeine Umlagen				
08	546	Erträge a. Auflösung v. SoPo aus Investitionszuweisungen,-zuschüssen u.-beiträgen				
09	53	Sonstige ordentliche Erträge	-1,86			
10		Summe der ordentlichen Erträge (Nr. 1 bis 9)	-16.134,68	-15.000,00	-14.853,06	-146,94
		Ordentliche Aufwendungen				
11	62, 63, 640-643, 647-649, 65	Personalaufwendungen	22.647,67	23.704,00	22.423,95	1.280,05
12	644-646	Versorgungsaufwendungen	2.404,45	1.405,00	1.484,10	-79,10
13	60, 61, 67-69	Aufwendungen für Sach- und Dienstleistungen	4.811,30	6.300,00	5.080,86	1.219,14
	(697)	davon: Einstellung in den Sonderposten				
14	66	Abschreibungen				
15	71	Aufwendungen f. Zuweisungen u. Zuschüsse sowie besondere Finanzaufwendungen				
16	73	Steueraufwendungen einschl. Aufwendungen aus gesetzl. Umlageverpflichtungen				
17	72	Transferaufwendungen				
18	70, 74, 76	Sonstige ordentliche Aufwendungen				
19		Summe d.ordentl.Aufwendungen (Nr. 11 bis 18)	29.863,42	31.409,00	28.988,91	2.420,09
20		Verwaltungsergebnis (Nr. 10 ././ Nr. 19)	13.728,74	16.409,00	14.135,85	2.273,15
21	56, 57	Finanzerträge				
22	77	Finanzaufwendungen				
23		Finanzergebnis (Nr. 21 ././ Nr. 22)				
24		Ordentliches Ergebnis (Verwaltungsergebnis und Finanzergebnis Nr. 20 und Nr. 23)	13.728,74	16.409,00	14.135,85	2.273,15
25	59	Außerordentliche Erträge				
26	79	Außerordentliche Aufwendungen				
27		Außerordentliches Ergebnis (Nr. 25 ././ Nr. 26)				
28		Jahresergeb.vor int. Leistungsbez. (ordtl.u.außerordentl.Ergeb. (Nr.24 u.Nr.27)	13.728,74	16.409,00	14.135,85	2.273,15
29		Erlöse aus internen Leistungsbeziehungen				
30		Kosten aus internen Leistungsbeziehungen	438,62	1.242,00	818,43	423,57
31		Ergebnis der internen Leistungsbeziehungen	438,62	1.242,00	818,43	423,57
32		Jahresergebnis nach internen Leistungsbeziehungen	14.167,36	17.651,00	14.954,28	2.696,72

Jahresabschluss 2017

Teilergebnisrechnung						
Budget 40 Sozial- und Wohnungsamt						
Stadt Mörfelden-Walldorf						
Nr.	Konten	Bezeichnung	Ergebnis des Vorjahres 2016	Fortg. Ansatz d. HHJahres 2017	Ergebnis des HHJahres 2017	Vergl. Ansatz/Ergebnis d.HHJahres
		Ordentliche Erträge				
01	50	Privatrechtliche Leistungsentgelte	-638.212,97	-404.720,00	-269.562,53	-135.157,47
02	51	Öffentlich-rechtliche Leistungsentgelte	-1.679.303,15	-1.774.214,00	-1.784.865,47	10.651,47
03	548-549	Kostensatzleistungen und -erstattungen	-494.816,82	-794.865,00	-796.458,05	1.593,05
04	52	Bestandsveränderungen und aktivierte Eigenleistungen				
05	55	Steuern und steuerähnliche Erträge einschl. Erträge aus gesetzlichen Umlagen	-3,94		-3,52	3,52
06	547	Erträge aus Transferleistungen				
07	540-543	Erträge aus Zuweisungen u. Zuschüssen für lfd. Zwecke u. allgemeine Umlagen	-1.647.001,79	-1.597.790,00	-1.844.964,03	247.174,03
08	546	Erträge a. Auflösung v. SoPo aus Investitionszuweisungen,-zuschüssen u.-beiträgen	-116.155,85	-123.522,00	-125.523,48	2.001,48
09	53	Sonstige ordentliche Erträge	-444.696,19	-424.750,00	-482.089,03	57.339,03
10		Summe der ordentlichen Erträge (Nr. 1 bis 9)	-5.020.190,71	-5.119.861,00	-5.303.466,11	183.605,11
		Ordentliche Aufwendungen				
11	62, 63, 640-643, 647-649, 65	Personalaufwendungen	9.157.428,37	8.847.437,00	9.172.248,76	-324.811,76
12	644-646	Versorgungsaufwendungen	618.160,15	606.146,00	611.866,80	-5.720,80
13	60, 61, 67-69	Aufwendungen für Sach- und Dienstleistungen	1.460.316,08	1.626.359,00	1.282.762,17	343.596,83
	(697)	davon: Einstellung in den Sonderposten				
14	66	Abschreibungen	550.403,52	537.479,00	552.252,22	-14.773,22
15	71	Aufwendungen f. Zuweisungen u. Zuschüsse sowie besondere Finanzaufwendungen	1.670.386,83	1.860.852,00	1.650.419,64	210.432,36
16	73	Steueraufwendungen einschl. Aufwendungen aus gesetzl. Umlageverpflichtungen				
17	72	Transferaufwendungen	2.586,69	7.500,00	5.195,21	2.304,79
18	70, 74, 76	Sonstige ordentliche Aufwendungen	5.164,00	5.602,00	7.187,35	-1.585,35
19		Summe d.ordentl.Aufwendungen (Nr. 11 bis 18)	13.464.445,64	13.491.375,00	13.281.932,15	209.442,85
20		Verwaltungsergebnis (Nr. 10 ./ Nr. 19)	8.444.254,93	8.371.514,00	7.978.466,04	393.047,96
21	56, 57	Finanzerträge	1.827,87	-1.000,00		-1.000,00
22	77	Finanzaufwendungen	28,96		3.085,41	-3.085,41
23		Finanzergebnis (Nr. 21 ./ Nr. 22)	1.856,83	-1.000,00	3.085,41	-4.085,41
24		Ordentliches Ergebnis (Verwaltungsergebnis und Finanzergebnis Nr. 20 und Nr. 23)	8.446.111,76	8.370.514,00	7.981.551,45	388.962,55
25	59	Außerordentliche Erträge	-144,00			
26	79	Außerordentliche Aufwendungen	4.028,67		641,71	-641,71
27		Außerordentliches Ergebnis (Nr. 25 ./ Nr. 26)	3.884,67		641,71	-641,71
28		Jahresergeb.vor int. Leistungsbez. (ordtl.u.außerordentl.Ergeb. (Nr.24 u.Nr.27)	8.449.996,43	8.370.514,00	7.982.193,16	388.320,84
29		Erlöse aus internen Leistungsbeziehungen	-222,23		-15,59	15,59
30		Kosten aus internen Leistungsbeziehungen	1.893.446,51	1.786.740,00	1.855.106,31	-68.366,31
31		Ergebnis der internen Leistungsbeziehungen	1.893.224,28	1.786.740,00	1.855.090,72	-68.350,72
32		Jahresergebnis nach internen Leistungsbeziehungen	10.343.220,71	10.157.254,00	9.837.283,88	319.970,12

Jahresabschluss 2017

Teilergebnisrechnung						
Produkt 111.02.40 Vorprodukt Amt 40						
Stadt Mörfelden-Walldorf						
Nr.	Konten	Bezeichnung	Ergebnis des Vorjahres 2016	Fortg. Ansatz d. HHjahres 2017	Ergebnis des HHjahres 2017	Vergl. Ansatz/Ergebnis d.HHjahres
		Ordentliche Erträge				
01	50	Privatrechtliche Leistungsentgelte				
02	51	Öffentlich-rechtliche Leistungsentgelte				
03	548-549	Kostenersatzleistungen und -erstattungen				
04	52	Bestandsveränderungen und aktivierte Eigenleistungen				
05	55	Steuern und steuerähnliche Erträge einschl. Erträge aus gesetzlichen Umlagen				
06	547	Erträge aus Transferleistungen				
07	540-543	Erträge aus Zuweisungen u. Zuschüssen für lfd. Zwecke u. allgemeine Umlagen				
08	546	Erträge a. Auflösung v. SoPo aus Investitionszuweisungen,-zuschüssen u.-beiträgen	-29,00	-29,00	-29,00	
09	53	Sonstige ordentliche Erträge				
10		Summe der ordentlichen Erträge (Nr. 1 bis 9)	-29,00	-29,00	-29,00	
		Ordentliche Aufwendungen				
11	62, 63, 640-643, 647-649, 65	Personalaufwendungen	157.289,18	128.338,00	146.233,86	-17.895,86
12	644-646	Versorgungsaufwendungen	8.301,51	8.851,00	7.931,39	919,61
13	60, 61, 67-69	Aufwendungen für Sach- und Dienstleistungen	69.987,34	84.020,00	64.511,26	19.508,74
	(697)	davon: Einstellung in den Sonderposten				
14	66	Abschreibungen	1.999,70	1.817,00	1.852,29	-35,29
15	71	Aufwendungen f. Zuweisungen u. Zuschüsse sowie besondere Finanzaufwendungen				
16	73	Steueraufwendungen einschl. Aufwendungen aus gesetzl. Umlageverpflichtungen				
17	72	Transferaufwendungen				
18	70, 74, 76	Sonstige ordentliche Aufwendungen				
19		Summe d.ordentl.Aufwendungen (Nr. 11 bis 18)	237.577,73	223.026,00	220.528,80	2.497,20
20		Verwaltungsergebnis (Nr. 10 ././ Nr. 19)	237.548,73	222.997,00	220.499,80	2.497,20
21	56, 57	Finanzerträge				
22	77	Finanzaufwendungen				
23		Finanzergebnis (Nr. 21 ././ Nr. 22)				
24		Ordentliches Ergebnis (Verwaltungsergebnis und Finanzergebnis Nr. 20 und Nr. 23)	237.548,73	222.997,00	220.499,80	2.497,20
25	59	Außerordentliche Erträge				
26	79	Außerordentliche Aufwendungen				
27		Außerordentliches Ergebnis (Nr. 25 ././ Nr. 26)				
28		Jahresergeb.vor int. Leistungsbez. (ordtl.u.außerordentl.Ergeb. (Nr.24 u.Nr.27)	237.548,73	222.997,00	220.499,80	2.497,20
29		Erlöse aus internen Leistungsbeziehungen				
30		Kosten aus internen Leistungsbeziehungen	901,98	757,00	959,52	-202,52
31		Ergebnis der internen Leistungsbeziehungen	901,98	757,00	959,52	-202,52
32		Jahresergebnis nach internen Leistungsbeziehungen	238.450,71	223.754,00	221.459,32	2.294,68

Jahresabschluss 2017

Teilfinanzrechnung							
Produkt 111.02.40 Vorprodukt Amt 40							
Stadt Mörfelden-Walldorf							
Nr.	Bezeichnung	Ergebnis des Vorjahres 2016	Fortg. Ansatz des HHjahres 2017	Ergebnis des HHjahres 2017	Vergl. Ansatz/Ergeb. des HHjahres		
01	Einz. aus Investitionszuweis.,-zuschüssen u. -beiträgen						
02	+ Einz. aus Abg. v. Gegenst. d. Sachanl.verm. u. d. immat. AV						
03	+ Einz. aus Abg. v. Gegenst. d. Finanzanlagevermögens						
04	davon Einz. aus der Tilgung v. gewährten Krediten						
05	Summe investive Einzahlungen						
06	- Ausz. v. Invest. i. d. Sachanl.verm. u. immat. AV		-5.000,00	-593,60	-4.406,40		
07	davon Ausz. v. aktiv. Invest.zuw. u. -zuschüsse						
08	- Ausz. v. Invest. i. d. Finanzanlagevermögen						
09	davon Ausz. aus der Gewährung v. Krediten						
10	Summe investive Auszahlungen		-5.000,00	-593,60	-4.406,40		
11	Saldo aus Investitionstätigkeit (Einz. ./ Ausz.)		-5.000,00	-593,60	-4.406,40		

Persönliche Kopie für:
 Pietsch
 Pietsch, Gerrit
 Mörfelden-Walldorf

Jahresabschluss 2017

Teilergebnisrechnung						
Produkt 242.01.00 Betreuung von Kindern in Grundschulen						
Stadt Mörfelden-Walldorf						
Nr.	Konten	Bezeichnung	Ergebnis des Vorjahres 2016	Fortg. Ansatz d. HHJahres 2017	Ergebnis des HHJahres 2017	Vergl. Ansatz/Ergebnis d.HHJahres
		Ordentliche Erträge				
01	50	Privatrechtliche Leistungsentgelte				
02	51	Öffentlich-rechtliche Leistungsentgelte	-174.987,75	-100.300,00	-104.892,00	4.592,00
03	548-549	Kostensatzleistungen und -erstattungen	-104.645,11	-255.865,00	-284.038,91	28.173,91
04	52	Bestandsveränderungen und aktivierte Eigenleistungen				
05	55	Steuern und steuerähnliche Erträge einschl. Erträge aus gesetzlichen Umlagen	-1,50			
06	547	Erträge aus Transferleistungen				
07	540-543	Erträge aus Zuweisungen u. Zuschüssen für lfd. Zwecke u. allgemeine Umlagen	-21.767,20	-12.000,00	-16.732,18	4.732,18
08	546	Erträge a. Auflösung v. SoPo aus Investitionszuweisungen,-zuschüssen u.-beiträgen				
09	53	Sonstige ordentliche Erträge	-42.746,91	-19.300,00	-23.111,31	3.811,31
10		Summe der ordentlichen Erträge (Nr. 1 bis 9)	-344.148,47	-387.465,00	-428.774,40	41.309,40
		Ordentliche Aufwendungen				
11	62, 63, 640-643, 647-649, 65	Personalaufwendungen	594.425,08	617.797,00	548.332,29	69.464,71
12	644-646	Versorgungsaufwendungen	42.011,41	42.563,00	37.697,19	4.865,81
13	60, 61, 67-69	Aufwendungen für Sach- und Dienstleistungen	49.150,49	38.825,00	24.531,31	14.293,69
	(697)	davon: Einstellung in den Sonderposten				
14	66	Abschreibungen	3.984,86	3.414,00	3.040,77	373,23
15	71	Aufwendungen f. Zuweisungen u. Zuschüsse sowie besondere Finanzaufwendungen				
16	73	Steueraufwendungen einschl. Aufwendungen aus gesetzl. Umlageverpflichtungen				
17	72	Transferaufwendungen				
18	70, 74, 76	Sonstige ordentliche Aufwendungen				
19		Summe d.ordentl.Aufwendungen (Nr. 11 bis 18)	689.571,84	702.599,00	613.601,56	88.997,44
20		Verwaltungsergebnis (Nr. 10 ././ Nr. 19)	345.423,37	315.134,00	184.827,16	130.306,84
21	56, 57	Finanzerträge				
22	77	Finanzaufwendungen			3,00	-3,00
23		Finanzergebnis (Nr. 21 ././ Nr. 22)			3,00	-3,00
24		Ordentliches Ergebnis (Verwaltungsergebnis und Finanzergebnis Nr. 20 und Nr. 23)	345.423,37	315.134,00	184.830,16	130.303,84
25	59	Außerordentliche Erträge				
26	79	Außerordentliche Aufwendungen			192,09	-192,09
27		Außerordentliches Ergebnis (Nr. 25 ././ Nr. 26)			192,09	-192,09
28		Jahresergeb.vor int. Leistungsbez. (ordtl.u.außerordentl.Ergeb. (Nr.24 u.Nr.27)	345.423,37	315.134,00	185.022,25	130.111,75
29		Erlöse aus internen Leistungsbeziehungen				
30		Kosten aus internen Leistungsbeziehungen	5.717,47	9.837,00	1.074,13	8.762,87
31		Ergebnis der internen Leistungsbeziehungen	5.717,47	9.837,00	1.074,13	8.762,87
32		Jahresergebnis nach internen Leistungsbeziehungen	351.140,84	324.971,00	186.096,38	138.874,62

Jahresabschluss 2017

Teilfinanzrechnung							
Produkt 242.01.00 Betreuung von Kindern in Grundschulen							
Stadt Mörfelden-Walldorf							
Nr.	Bezeichnung	Ergebnis des Vorjahres 2016	Fortg. Ansatz des HHjahres 2017	Ergebnis des HHjahres 2017	Vergl. Ansatz/Ergeb. des HHjahres		
01	Einz. aus Investitionszuweis.,-zuschüssen u. -beiträgen						
02	+ Einz. aus Abg. v. Gegenst. d. Sachanl.verm. u. d. immat. AV			3.030,98	-3.030,98		
03	+ Einz. aus Abg. v. Gegenst. d. Finanzanlagevermögens						
04	davon Einz. aus der Tilgung v. gewährten Krediten						
05	Summe investive Einzahlungen			3.030,98	-3.030,98		
06	- Ausz. v. Invest. i. d. Sachanl.verm. u. immat. AV	-5.223,91	-1.100,00	-723,96	-376,04		
07	davon Ausz. v. aktiv. Invest.zuw. u. -zuschüsse						
08	- Ausz. v. Invest. i. d. Finanzanlagevermögen						
09	davon Ausz. aus der Gewährung v. Krediten						
10	Summe investive Auszahlungen	-5.223,91	-1.100,00	-723,96	-376,04		
11	Saldo aus Investitionstätigkeit (Einz. ./ Ausz.)	-5.223,91	-1.100,00	2.307,02	-3.407,02		

Persönliche Kopie für:
 Pietsch
 Pietsch, Gerrit
 Mörfelden-Walldorf

Jahresabschluss 2017

Teilergebnisrechnung						
Produkt 242.03.00 Schulförderung (40)						
Stadt Mörfelden-Walldorf						
Nr.	Konten	Bezeichnung	Ergebnis des Vorjahres 2016	Fortg. Ansatz d. HHjahres 2017	Ergebnis des HHjahres 2017	Vergl. Ansatz/Ergebnis d.HHjahres
		Ordentliche Erträge				
01	50	Privatrechtliche Leistungsentgelte				
02	51	Öffentlich-rechtliche Leistungsentgelte				
03	548-549	Kostenersatzleistungen und -erstattungen				
04	52	Bestandsveränderungen und aktivierte Eigenleistungen				
05	55	Steuern und steuerähnliche Erträge einschl. Erträge aus gesetzlichen Umlagen				
06	547	Erträge aus Transferleistungen				
07	540-543	Erträge aus Zuweisungen u. Zuschüssen für lfd. Zwecke u. allgemeine Umlagen				
08	546	Erträge a. Auflösung v. SoPo aus Investitionszuweisungen,-zuschüssen u.-beiträgen				
09	53	Sonstige ordentliche Erträge				
10		Summe der ordentlichen Erträge (Nr. 1 bis 9)				
		Ordentliche Aufwendungen				
11	62, 63, 640-643, 647-649, 65	Personalaufwendungen				
12	644-646	Versorgungsaufwendungen				
13	60, 61, 67-69	Aufwendungen für Sach- und Dienstleistungen				
	(697)	davon: Einstellung in den Sonderposten				
14	66	Abschreibungen				
15	71	Aufwendungen f. Zuweisungen u. Zuschüsse sowie besondere Finanzaufwendungen	52.430,01	54.000,00	50.263,62	3.736,38
16	73	Steueraufwendungen einschl. Aufwendungen aus gesetzl. Umlageverpflichtungen				
17	72	Transferaufwendungen				
18	70, 74, 76	Sonstige ordentliche Aufwendungen				
19		Summe d.ordentl.Aufwendungen (Nr. 11 bis 18)	52.430,01	54.000,00	50.263,62	3.736,38
20		Verwaltungsergebnis (Nr. 10 ./ Nr. 19)	52.430,01	54.000,00	50.263,62	3.736,38
21	56, 57	Finanzerträge				
22	77	Finanzaufwendungen				
23		Finanzergebnis (Nr. 21 ./ Nr. 22)				
24		Ordentliches Ergebnis (Verwaltungsergebnis und Finanzergebnis Nr. 20 und Nr. 23)	52.430,01	54.000,00	50.263,62	3.736,38
25	59	Außerordentliche Erträge				
26	79	Außerordentliche Aufwendungen				
27		Außerordentliches Ergebnis (Nr. 25 ./ Nr. 26)				
28		Jahresergeb.vor int. Leistungsbez. (ordtl.u.außerordentl.Ergeb. (Nr.24 u.Nr.27)	52.430,01	54.000,00	50.263,62	3.736,38
29		Erlöse aus internen Leistungsbeziehungen				
30		Kosten aus internen Leistungsbeziehungen				
31		Ergebnis der internen Leistungsbeziehungen				
32		Jahresergebnis nach internen Leistungsbeziehungen	52.430,01	54.000,00	50.263,62	3.736,38

Jahresabschluss 2017

Teilergebnisrechnung						
Produkt 311.01.00 Sozialberatung						
Stadt Mörfelden-Walldorf						
Nr.	Konten	Bezeichnung	Ergebnis des Vorjahres 2016	Fortg. Ansatz d. HHJahres 2017	Ergebnis des HHJahres 2017	Vergl. Ansatz/Ergebnis d.HHJahres
		Ordentliche Erträge				
01	50	Privatrechtliche Leistungsentgelte				
02	51	Öffentlich-rechtliche Leistungsentgelte				
03	548-549	Kostenersatzleistungen und -erstattungen				
04	52	Bestandsveränderungen und aktivierte Eigenleistungen				
05	55	Steuern und steuerähnliche Erträge einschl. Erträge aus gesetzlichen Umlagen				
06	547	Erträge aus Transferleistungen				
07	540-543	Erträge aus Zuweisungen u. Zuschüssen für lfd. Zwecke u. allgemeine Umlagen	-10.000,00	-120.000,00	-137.612,00	17.612,00
08	546	Erträge a. Auflösung v. SoPo aus Investitionszuweisungen,-zuschüssen u.-beiträgen				
09	53	Sonstige ordentliche Erträge				
10		Summe der ordentlichen Erträge (Nr. 1 bis 9)	-10.000,00	-120.000,00	-137.612,00	17.612,00
		Ordentliche Aufwendungen				
11	62, 63, 640-643, 647-649, 65	Personalaufwendungen	65.390,66	58.248,00	67.960,90	-9.712,90
12	644-646	Versorgungsaufwendungen	4.374,43	4.015,00	4.476,43	-461,43
13	60, 61, 67-69	Aufwendungen für Sach- und Dienstleistungen	333,80	13.194,00	395,73	12.798,27
	(697)	davon: Einstellung in den Sonderposten				
14	66	Abschreibungen				
15	71	Aufwendungen f. Zuweisungen u. Zuschüsse sowie besondere Finanzaufwendungen				
16	73	Steueraufwendungen einschl. Aufwendungen aus gesetzl. Umlageverpflichtungen				
17	72	Transferaufwendungen	513,00	1.000,00	372,80	627,20
18	70, 74, 76	Sonstige ordentliche Aufwendungen				
19		Summe d.ordentl.Aufwendungen (Nr. 11 bis 18)	70.611,89	76.457,00	73.205,86	3.251,14
20		Verwaltungsergebnis (Nr. 10 ././ Nr. 19)	60.611,89	-43.543,00	-64.406,14	20.863,14
21	56, 57	Finanzerträge				
22	77	Finanzaufwendungen				
23		Finanzergebnis (Nr. 21 ././ Nr. 22)				
24		Ordentliches Ergebnis (Verwaltungsergebnis und Finanzergebnis Nr. 20 und Nr. 23)	60.611,89	-43.543,00	-64.406,14	20.863,14
25	59	Außerordentliche Erträge				
26	79	Außerordentliche Aufwendungen				
27		Außerordentliches Ergebnis (Nr. 25 ././ Nr. 26)				
28		Jahresergeb.vor int. Leistungsbez. (ordtl.u.außerordentl.Ergeb. (Nr.24 u.Nr.27)	60.611,89	-43.543,00	-64.406,14	20.863,14
29		Erlöse aus internen Leistungsbeziehungen				
30		Kosten aus internen Leistungsbeziehungen	419,87	947,00	673,62	273,38
31		Ergebnis der internen Leistungsbeziehungen	419,87	947,00	673,62	273,38
32		Jahresergebnis nach internen Leistungsbeziehungen	61.031,76	-42.596,00	-63.732,52	21.136,52

Jahresabschluss 2017

Teilergebnisrechnung						
Produkt 313.01.00 Wohnraumversorgung von Asylbewerbern						
Stadt Mörfelden-Walldorf						
Nr.	Konten	Bezeichnung	Ergebnis des Vorjahres 2016	Fortg. Ansatz d. HHjahres 2017	Ergebnis des HHjahres 2017	Vergl. Ansatz/Ergebnis d.HHjahres
		Ordentliche Erträge				
01	50	Privatrechtliche Leistungsentgelte	-592.869,62	-355.000,00	-223.727,12	-131.272,88
02	51	Öffentlich-rechtliche Leistungsentgelte				
03	548-549	Kostenersatzleistungen und -erstattungen				
04	52	Bestandsveränderungen und aktivierte Eigenleistungen				
05	55	Steuern und steuerähnliche Erträge einschl. Erträge aus gesetzlichen Umlagen				
06	547	Erträge aus Transferleistungen				
07	540-543	Erträge aus Zuweisungen u. Zuschüssen für lfd. Zwecke u. allgemeine Umlagen				
08	546	Erträge a. Auflösung v. SoPo aus Investitionszuweisungen,-zuschüssen u.-beiträgen				
09	53	Sonstige ordentliche Erträge	-4.956,48	-5.000,00	-4.956,48	-43,52
10		Summe der ordentlichen Erträge (Nr. 1 bis 9)	-597.826,10	-360.000,00	-228.683,60	-131.316,40
		Ordentliche Aufwendungen				
11	62, 63, 640-643, 647-649, 65	Personalaufwendungen	63.009,03	103.054,00	46.530,44	56.523,56
12	644-646	Versorgungsaufwendungen	4.335,16	7.103,00	3.191,33	3.911,67
13	60, 61, 67-69	Aufwendungen für Sach- und Dienstleistungen	201.465,75	144.289,00	59.587,26	84.701,74
	(697)	davon: Einstellung in den Sonderposten				
14	66	Abschreibungen	977,27	1.436,00	3.671,09	-2.235,09
15	71	Aufwendungen f. Zuweisungen u. Zuschüsse sowie besondere Finanzaufwendungen	167.230,57	120.000,00	96.484,34	23.515,66
16	73	Steueraufwendungen einschl. Aufwendungen aus gesetzl. Umlageverpflichtungen				
17	72	Transferaufwendungen				
18	70, 74, 76	Sonstige ordentliche Aufwendungen	408,94	1.000,00	542,97	457,03
19		Summe d.ordentl.Aufwendungen (Nr. 11 bis 18)	437.426,72	376.882,00	210.007,43	166.874,57
20		Verwaltungsergebnis (Nr. 10 ./ Nr. 19)	-160.399,38	16.882,00	-18.676,17	35.558,17
21	56, 57	Finanzerträge				
22	77	Finanzaufwendungen				
23		Finanzergebnis (Nr. 21 ./ Nr. 22)				
24		Ordentliches Ergebnis (Verwaltungsergebnis und Finanzergebnis Nr. 20 und Nr. 23)	-160.399,38	16.882,00	-18.676,17	35.558,17
25	59	Außerordentliche Erträge				
26	79	Außerordentliche Aufwendungen				
27		Außerordentliches Ergebnis (Nr. 25 ./ Nr. 26)				
28		Jahresergeb.vor int. Leistungsbez. (ordtl.u.außerordentl.Ergeb. (Nr.24 u.Nr.27)	-160.399,38	16.882,00	-18.676,17	35.558,17
29		Erlöse aus internen Leistungsbeziehungen				
30		Kosten aus internen Leistungsbeziehungen	32.917,35		18.693,10	-18.693,10
31		Ergebnis der internen Leistungsbeziehungen	32.917,35		18.693,10	-18.693,10
32		Jahresergebnis nach internen Leistungsbeziehungen	-127.482,03	16.882,00	16,93	16.865,07

Jahresabschluss 2017

Teilfinanzrechnung Produkt 313.01.00 Wohnraumversorgung von Asylbewerbern Stadt Mörfelden-Walldorf							
Nr.	Bezeichnung	Ergebnis des Vorjahres 2016	Fortg. Ansatz des HHjahres 2017	Ergebnis des HHjahres 2017	Vergl. Ansatz/Ergeb. des HHjahres		
01	Einz. aus Investitionszuweis.,-zuschüssen u. -beiträgen						
02	+ Einz. aus Abg. v. Gegenst. d. Sachanl.verm. u. d. immat. AV						
03	+ Einz. aus Abg. v. Gegenst. d. Finanzanlagevermögens						
04	davon Einz. aus der Tilgung v. gewährten Krediten						
05	Summe investive Einzahlungen						
06	- Ausz. v. Invest. i. d. Sachanl.verm. u. immat. AV	-173.026,15		-10.731,82	10.731,82		
07	davon Ausz. v. aktiv. Invest.zuw. u. -zuschüsse						
08	- Ausz. v. Invest. i. d. Finanzanlagevermögen						
09	davon Ausz. aus der Gewährung v. Krediten						
10	Summe investive Auszahlungen	-173.026,15		-10.731,82	10.731,82		
11	Saldo aus Investitionstätigkeit (Einz. ./ Ausz.)	-173.026,15		-10.731,82	10.731,82		

Persönliche Kopie für:
 Pietsch
 Pietsch, Gerrit
 Mörfelden-Walldorf

Jahresabschluss 2017

Teilergebnisrechnung						
Produkt 315.01.00 Wohnraumversorgung						
Stadt Mörfelden-Walldorf						
Nr.	Konten	Bezeichnung	Ergebnis des Vorjahres 2016	Fortg. Ansatz d. HHjahres 2017	Ergebnis des HHjahres 2017	Vergl. Ansatz/Ergebnis d.HHjahres
		Ordentliche Erträge				
01	50	Privatrechtliche Leistungsentgelte				
02	51	Öffentlich-rechtliche Leistungsentgelte				
03	548-549	Kostensatzleistungen und -erstattungen	-180,00			
04	52	Bestandsveränderungen und aktivierte Eigenleistungen				
05	55	Steuern und steuerähnliche Erträge einschl. Erträge aus gesetzlichen Umlagen				
06	547	Erträge aus Transferleistungen				
07	540-543	Erträge aus Zuweisungen u. Zuschüssen für lfd. Zwecke u. allgemeine Umlagen				
08	546	Erträge a. Auflösung v. SoPo aus Investitionszuweisungen,-zuschüssen u.-beiträgen				
09	53	Sonstige ordentliche Erträge				
10		Summe der ordentlichen Erträge (Nr. 1 bis 9)	-180,00			
		Ordentliche Aufwendungen				
11	62, 63, 640-643, 647-649, 65	Personalaufwendungen	70.695,08	87.372,00	77.130,80	10.241,20
12	644-646	Versorgungsaufwendungen	4.914,76	6.022,00	5.423,37	598,63
13	60, 61, 67-69	Aufwendungen für Sach- und Dienstleistungen	9.500,81	7.919,00	10.430,14	-2.511,14
	(697)	davon: Einstellung in den Sonderposten				
14	66	Abschreibungen	250,00	250,00	250,00	
15	71	Aufwendungen f. Zuweisungen u. Zuschüsse sowie besondere Finanzaufwendungen				
16	73	Steueraufwendungen einschl. Aufwendungen aus gesetzl. Umlageverpflichtungen				
17	72	Transferaufwendungen	180,00			
18	70, 74, 76	Sonstige ordentliche Aufwendungen				
19		Summe d.ordentl.Aufwendungen (Nr. 11 bis 18)	85.540,65	101.563,00	93.234,31	8.328,69
20		Verwaltungsergebnis (Nr. 10 ././ Nr. 19)	85.360,65	101.563,00	93.234,31	8.328,69
21	56, 57	Finanzerträge				
22	77	Finanzaufwendungen				
23		Finanzergebnis (Nr. 21 ././ Nr. 22)				
24		Ordentliches Ergebnis (Verwaltungsergebnis und Finanzergebnis Nr. 20 und Nr. 23)	85.360,65	101.563,00	93.234,31	8.328,69
25	59	Außerordentliche Erträge				
26	79	Außerordentliche Aufwendungen				
27		Außerordentliches Ergebnis (Nr. 25 ././ Nr. 26)				
28		Jahresergeb.vor int. Leistungsbez. (ordtl.u.außerordentl.Ergeb. (Nr.24 u.Nr.27)	85.360,65	101.563,00	93.234,31	8.328,69
29		Erlöse aus internen Leistungsbeziehungen				
30		Kosten aus internen Leistungsbeziehungen	182,17	1.459,00	174,72	1.284,28
31		Ergebnis der internen Leistungsbeziehungen	182,17	1.459,00	174,72	1.284,28
32		Jahresergebnis nach internen Leistungsbeziehungen	85.542,82	103.022,00	93.409,03	9.612,97

Jahresabschluss 2017

Teilergebnisrechnung						
Produkt 315.02.00 Obdachlosenhilfe						
Stadt Mörfelden-Walldorf						
Nr.	Konten	Bezeichnung	Ergebnis des Vorjahres 2016	Fortg. Ansatz d. HHjahres 2017	Ergebnis des HHjahres 2017	Vergl. Ansatz/Ergebnis d.HHjahres
		Ordentliche Erträge				
01	50	Privatrechtliche Leistungsentgelte				
02	51	Öffentlich-rechtliche Leistungsentgelte	-45.374,01	-50.000,00	-65.514,99	15.514,99
03	548-549	Kostensatzleistungen und -erstattungen	-22.015,67	-50.000,00	-44.551,18	-5.448,82
04	52	Bestandsveränderungen und aktivierte Eigenleistungen				
05	55	Steuern und steuerähnliche Erträge einschl. Erträge aus gesetzlichen Umlagen	-0,10			
06	547	Erträge aus Transferleistungen				
07	540-543	Erträge aus Zuweisungen u. Zuschüssen für lfd. Zwecke u. allgemeine Umlagen				
08	546	Erträge a. Auflösung v. SoPo aus Investitionszuweisungen,-zuschüssen u.-beiträgen				
09	53	Sonstige ordentliche Erträge	-38.528,57	-37.400,00	-55.792,71	18.392,71
10		Summe der ordentlichen Erträge (Nr. 1 bis 9)	-105.918,35	-137.400,00	-165.858,88	28.458,88
		Ordentliche Aufwendungen				
11	62, 63, 640-643, 647-649, 65	Personalaufwendungen	22.843,39	29.124,00	23.887,52	5.236,48
12	644-646	Versorgungsaufwendungen	1.581,30	2.007,00	1.701,29	305,71
13	60, 61, 67-69	Aufwendungen für Sach- und Dienstleistungen	52.269,10	76.943,00	75.634,44	1.308,56
	(697)	davon: Einstellung in den Sonderposten				
14	66	Abschreibungen	34.042,27	24.083,00	24.878,09	-795,09
15	71	Aufwendungen f. Zuweisungen u. Zuschüsse sowie besondere Finanzaufwendungen			15.551,75	-15.551,75
16	73	Steueraufwendungen einschl. Aufwendungen aus gesetzl. Umlageverpflichtungen				
17	72	Transferaufwendungen	1.893,69	6.500,00	4.822,41	1.677,59
18	70, 74, 76	Sonstige ordentliche Aufwendungen	3.445,29	3.513,00	5.232,64	-1.719,64
19		Summe d.ordentl.Aufwendungen (Nr. 11 bis 18)	116.075,04	142.170,00	151.708,14	-9.538,14
20		Verwaltungsergebnis (Nr. 10 ./ Nr. 19)	10.156,69	4.770,00	-14.150,74	18.920,74
21	56, 57	Finanzerträge				
22	77	Finanzaufwendungen				
23		Finanzergebnis (Nr. 21 ./ Nr. 22)				
24		Ordentliches Ergebnis (Verwaltungsergebnis und Finanzergebnis Nr. 20 und Nr. 23)	10.156,69	4.770,00	-14.150,74	18.920,74
25	59	Außerordentliche Erträge				
26	79	Außerordentliche Aufwendungen				
27		Außerordentliches Ergebnis (Nr. 25 ./ Nr. 26)				
28		Jahresergeb.vor int. Leistungsbez. (ordtl.u.außerordentl.Ergeb. (Nr.24 u.Nr.27)	10.156,69	4.770,00	-14.150,74	18.920,74
29		Erlöse aus internen Leistungsbeziehungen				
30		Kosten aus internen Leistungsbeziehungen	81.778,22	84.107,00	77.861,65	6.245,35
31		Ergebnis der internen Leistungsbeziehungen	81.778,22	84.107,00	77.861,65	6.245,35
32		Jahresergebnis nach internen Leistungsbeziehungen	91.934,91	88.877,00	63.710,91	25.166,09

Jahresabschluss 2017

Teilfinanzrechnung							
Produkt 315.02.00 Obdachlosenhilfe							
Stadt Mörfelden-Walldorf							
Nr.	Bezeichnung	Ergebnis des Vorjahres 2016	Fortg. Ansatz des HHjahres 2017	Ergebnis des HHjahres 2017	Vergl. Ansatz/Ergeb. des HHjahres		
01	Einz. aus Investitionszuweis.,-zuschüssen u. -beiträgen						
02	+ Einz. aus Abg. v. Gegenst. d. Sachanl.verm. u. d. immat. AV						
03	+ Einz. aus Abg. v. Gegenst. d. Finanzanlagevermögens						
04	davon Einz. aus der Tilgung v. gewährten Krediten						
05	Summe investive Einzahlungen						
06	- Ausz. v. Invest. i. d. Sachanl.verm. u. immat. AV			-7.506,82	7.506,82		
07	davon Ausz. v. aktiv. Invest.zuw. u. -zuschüsse						
08	- Ausz. v. Invest. i. d. Finanzanlagevermögen						
09	davon Ausz. aus der Gewährung v. Krediten						
10	Summe investive Auszahlungen			-7.506,82	7.506,82		
11	Saldo aus Investitionstätigkeit (Einz. ./ Ausz.)			-7.506,82	7.506,82		

Persönliche Kopie für:
 Pietsch
 Pietsch, Gerrit
 Mörfelden-Walldorf

Jahresabschluss 2017

Teilergebnisrechnung						
Produkt 331.01.00 Förderung von sozialen Einrichtungen						
Stadt Mörfelden-Walldorf						
Nr.	Konten	Bezeichnung	Ergebnis des Vorjahres 2016	Fortg. Ansatz d. HHJahres 2017	Ergebnis des HHJahres 2017	Vergl. Ansatz/Ergebnis d.HHJahres
		Ordentliche Erträge				
01	50	Privatrechtliche Leistungsentgelte				
02	51	Öffentlich-rechtliche Leistungsentgelte	-160,00	-200,00	-180,00	-20,00
03	548-549	Kostenersatzleistungen und -erstattungen				
04	52	Bestandsveränderungen und aktivierte Eigenleistungen				
05	55	Steuern und steuerähnliche Erträge einschl. Erträge aus gesetzlichen Umlagen				
06	547	Erträge aus Transferleistungen				
07	540-543	Erträge aus Zuweisungen u. Zuschüssen für lfd. Zwecke u. allgemeine Umlagen	-49.579,59			
08	546	Erträge a. Auflösung v. SoPo aus Investitionszuweisungen,-zuschüssen u.-beiträgen	-19,00	-20,00	-20,00	
09	53	Sonstige ordentliche Erträge	-8.862,94	-10.000,00	-7.853,15	-2.146,85
10		Summe der ordentlichen Erträge (Nr. 1 bis 9)	-58.621,53	-10.220,00	-8.053,15	-2.166,85
		Ordentliche Aufwendungen				
11	62, 63, 640-643, 647-649, 65	Personalaufwendungen	40.563,56	43.875,00	46.885,22	-3.010,22
12	644-646	Versorgungsaufwendungen	2.759,87	3.025,00	2.836,88	188,12
13	60, 61, 67-69	Aufwendungen für Sach- und Dienstleistungen	40.289,19	15.791,00	11.904,26	3.886,74
	(697)	davon: Einstellung in den Sonderposten				
14	66	Abschreibungen	12.028,00	11.938,00	11.866,14	71,86
15	71	Aufwendungen f. Zuweisungen u. Zuschüsse sowie besondere Finanzaufwendungen	1.293.583,31	1.522.916,00	1.266.069,19	256.846,81
16	73	Steueraufwendungen einschl. Aufwendungen aus gesetzl. Umlageverpflichtungen				
17	72	Transferaufwendungen				
18	70, 74, 76	Sonstige ordentliche Aufwendungen				
19		Summe d.ordentl.Aufwendungen (Nr. 11 bis 18)	1.389.223,93	1.597.545,00	1.339.561,69	257.983,31
20		Verwaltungsergebnis (Nr. 10 ././ Nr. 19)	1.330.602,40	1.587.325,00	1.331.508,54	255.816,46
21	56, 57	Finanzerträge				
22	77	Finanzaufwendungen				
23		Finanzergebnis (Nr. 21 ././ Nr. 22)				
24		Ordentliches Ergebnis (Verwaltungsergebnis und Finanzergebnis Nr. 20 und Nr. 23)	1.330.602,40	1.587.325,00	1.331.508,54	255.816,46
25	59	Außerordentliche Erträge	-44,00			
26	79	Außerordentliche Aufwendungen	2.876,67			
27		Außerordentliches Ergebnis (Nr. 25 ././ Nr. 26)	2.832,67			
28		Jahresergeb.vor int. Leistungsbez. (ordtl.u.außerordentl.Ergeb. (Nr.24 u.Nr.27)	1.333.435,07	1.587.325,00	1.331.508,54	255.816,46
29		Erlöse aus internen Leistungsbeziehungen	-166,93			
30		Kosten aus internen Leistungsbeziehungen	25.184,26	42.839,00	24.129,56	18.709,44
31		Ergebnis der internen Leistungsbeziehungen	25.017,33	42.839,00	24.129,56	18.709,44
32		Jahresergebnis nach internen Leistungsbeziehungen	1.358.452,40	1.630.164,00	1.355.638,10	274.525,90

Jahresabschluss 2017

Teilfinanzrechnung							
Produkt 331.01.00 Förderung von sozialen Einrichtungen							
Stadt Mörfelden-Walldorf							
Nr.	Bezeichnung	Ergebnis des Vorjahres 2016	Fortg. Ansatz des HHjahres 2017	Ergebnis des HHjahres 2017	Vergl. Ansatz/Ergeb. des HHjahres		
01	Einz. aus Investitionszuweis.,-zuschüssen u. -beiträgen						
02	+ Einz. aus Abg. v. Gegenst. d. Sachanl.verm. u. d. immat. AV	148,54					
03	+ Einz. aus Abg. v. Gegenst. d. Finanzanlagevermögens						
04	davon Einz. aus der Tilgung v. gewährten Krediten						
05	Summe investive Einzahlungen	148,54					
06	- Ausz. v. Invest. i. d. Sachanl.verm. u. immat. AV						
07	davon Ausz. v. aktiv. Invest.zuw. u. -zuschüsse						
08	- Ausz. v. Invest. i. d. Finanzanlagevermögen						
09	davon Ausz. aus der Gewährung v. Krediten						
10	Summe investive Auszahlungen						
11	Saldo aus Investitionstätigkeit (Einz. ./ Ausz.)	148,54					

Persönliche Kopie für:
 Pietsch
 Pietsch, Gerrit
 Mörfelden-Walldorf

Jahresabschluss 2017

Teilergebnisrechnung						
Produkt 362.01.00 Kinder- und Jugendförderung						
Stadt Mörfelden-Walldorf						
Nr.	Konten	Bezeichnung	Ergebnis des Vorjahres 2016	Fortg. Ansatz d. HHJahres 2017	Ergebnis des HHJahres 2017	Vergl. Ansatz/Ergebnis d.HHJahres
		Ordentliche Erträge				
01	50	Privatrechtliche Leistungsentgelte	-37.377,85	-39.920,00	-38.535,05	-1.384,95
02	51	Öffentlich-rechtliche Leistungsentgelte				
03	548-549	Kostensatzleistungen und -erstattungen	-1.466,66		-4.000,00	4.000,00
04	52	Bestandsveränderungen und aktivierte Eigenleistungen				
05	55	Steuern und steuerähnliche Erträge einschl. Erträge aus gesetzlichen Umlagen				
06	547	Erträge aus Transferleistungen				
07	540-543	Erträge aus Zuweisungen u. Zuschüssen für lfd. Zwecke u. allgemeine Umlagen	-162.800,00	-41.600,00	-96.147,20	54.547,20
08	546	Erträge a. Auflösung v. SoPo aus Investitionszuweisungen,-zuschüssen u.-beiträgen				
09	53	Sonstige ordentliche Erträge			-210,00	210,00
10		Summe der ordentlichen Erträge (Nr. 1 bis 9)	-201.644,51	-81.520,00	-138.892,25	57.372,25
		Ordentliche Aufwendungen				
11	62, 63, 640-643, 647-649, 65	Personalaufwendungen	206.508,38	211.576,00	201.315,64	10.260,36
12	644-646	Versorgungsaufwendungen	13.256,54	11.860,00	13.236,90	-1.376,90
13	60, 61, 67-69	Aufwendungen für Sach- und Dienstleistungen	80.656,18	95.006,00	94.522,98	483,02
	(697)	davon: Einstellung in den Sonderposten				
14	66	Abschreibungen	1.007,00	507,00	650,65	-143,65
15	71	Aufwendungen f. Zuweisungen u. Zuschüsse sowie besondere Finanzaufwendungen				
16	73	Steueraufwendungen einschl. Aufwendungen aus gesetzl. Umlageverpflichtungen				
17	72	Transferaufwendungen				
18	70, 74, 76	Sonstige ordentliche Aufwendungen		431,00		431,00
19		Summe d.ordentl.Aufwendungen (Nr. 11 bis 18)	301.428,10	319.380,00	309.726,17	9.653,83
20		Verwaltungsergebnis (Nr. 10 ././ Nr. 19)	99.783,59	237.860,00	170.833,92	67.026,08
21	56, 57	Finanzerträge				
22	77	Finanzaufwendungen	3,95			
23		Finanzergebnis (Nr. 21 ././ Nr. 22)	3,95			
24		Ordentliches Ergebnis (Verwaltungsergebnis und Finanzergebnis Nr. 20 und Nr. 23)	99.787,54	237.860,00	170.833,92	67.026,08
25	59	Außerordentliche Erträge				
26	79	Außerordentliche Aufwendungen				
27		Außerordentliches Ergebnis (Nr. 25 ././ Nr. 26)				
28		Jahresergeb.vor int. Leistungsbez. (ordtl.u.außerordentl.Ergeb. (Nr.24 u.Nr.27)	99.787,54	237.860,00	170.833,92	67.026,08
29		Erlöse aus internen Leistungsbeziehungen				
30		Kosten aus internen Leistungsbeziehungen	2.015,60	3.950,00	3.612,08	337,92
31		Ergebnis der internen Leistungsbeziehungen	2.015,60	3.950,00	3.612,08	337,92
32		Jahresergebnis nach internen Leistungsbeziehungen	101.803,14	241.810,00	174.446,00	67.364,00

Jahresabschluss 2017

Teilfinanzrechnung							
Produkt 362.01.00 Kinder- und Jugendförderung							
Stadt Mörfelden-Walldorf							
Nr.	Bezeichnung	Ergebnis des Vorjahres 2016	Fortg. Ansatz des HHjahres 2017	Ergebnis des HHjahres 2017	Vergl. Ansatz/Ergeb. des HHjahres		
01	Einz. aus Investitionszuweis.,-zuschüssen u. -beiträgen						
02	+ Einz. aus Abg. v. Gegenst. d. Sachanl.verm. u. d. immat. AV						
03	+ Einz. aus Abg. v. Gegenst. d. Finanzanlagevermögens						
04	davon Einz. aus der Tilgung v. gewährten Krediten						
05	Summe investive Einzahlungen						
06	- Ausz. v. Invest. i. d. Sachanl.verm. u. immat. AV	-3.607,35		-2.903,84	2.903,84		
07	davon Ausz. v. aktiv. Invest.zuw. u. -zuschüsse						
08	- Ausz. v. Invest. i. d. Finanzanlagevermögen						
09	davon Ausz. aus der Gewährung v. Krediten						
10	Summe investive Auszahlungen	-3.607,35		-2.903,84	2.903,84		
11	Saldo aus Investitionstätigkeit (Einz. ./ Ausz.)	-3.607,35		-2.903,84	2.903,84		

Persönliche Kopie für:
 Pietsch
 Pietsch, Gerrit
 Mörfelden-Walldorf

Jahresabschluss 2017

Teilergebnisrechnung						
Produkt 363.02.00 Seniorenbetreuung						
Stadt Mörfelden-Walldorf						
Nr.	Konten	Bezeichnung	Ergebnis des Vorjahres 2016	Fortg. Ansatz d. HHjahres 2017	Ergebnis des HHjahres 2017	Vergl. Ansatz/Ergebnis d.HHjahres
		Ordentliche Erträge				
01	50	Privatrechtliche Leistungsentgelte				
02	51	Öffentlich-rechtliche Leistungsentgelte				
03	548-549	Kostenersatzleistungen und -erstattungen				
04	52	Bestandsveränderungen und aktivierte Eigenleistungen				
05	55	Steuern und steuerähnliche Erträge einschl. Erträge aus gesetzlichen Umlagen				
06	547	Erträge aus Transferleistungen				
07	540-543	Erträge aus Zuweisungen u. Zuschüssen für lfd. Zwecke u. allgemeine Umlagen				
08	546	Erträge a. Auflösung v. SoPo aus Investitionszuweisungen,-zuschüssen u.-beiträgen				
09	53	Sonstige ordentliche Erträge				
10		Summe der ordentlichen Erträge (Nr. 1 bis 9)				
		Ordentliche Aufwendungen				
11	62, 63, 640-643, 647-649, 65	Personalaufwendungen	104.645,46	96.867,00	107.082,06	-10.215,06
12	644-646	Versorgungsaufwendungen	7.314,53	6.678,00	7.520,07	-842,07
13	60, 61, 67-69	Aufwendungen für Sach- und Dienstleistungen	15.402,84	17.376,00	17.603,19	-227,19
	(697)	davon: Einstellung in den Sonderposten				
14	66	Abschreibungen	1.966,03	1.350,00	1.350,10	-0,10
15	71	Aufwendungen f. Zuweisungen u. Zuschüsse sowie besondere Finanzaufwendungen	641,30	1.000,00	633,02	366,98
16	73	Steueraufwendungen einschl. Aufwendungen aus gesetzl. Umlageverpflichtungen				
17	72	Transferaufwendungen				
18	70, 74, 76	Sonstige ordentliche Aufwendungen				
19		Summe d.ordentl.Aufwendungen (Nr. 11 bis 18)	129.970,16	123.271,00	134.188,44	-10.917,44
20		Verwaltungsergebnis (Nr. 10 ./ Nr. 19)	129.970,16	123.271,00	134.188,44	-10.917,44
21	56, 57	Finanzerträge				
22	77	Finanzaufwendungen				
23		Finanzergebnis (Nr. 21 ./ Nr. 22)				
24		Ordentliches Ergebnis (Verwaltungsergebnis und Finanzergebnis Nr. 20 und Nr. 23)	129.970,16	123.271,00	134.188,44	-10.917,44
25	59	Außerordentliche Erträge				
26	79	Außerordentliche Aufwendungen				
27		Außerordentliches Ergebnis (Nr. 25 ./ Nr. 26)				
28		Jahresergeb.vor int. Leistungsbez. (ordtl.u.außerordentl.Ergeb. (Nr.24 u.Nr.27)	129.970,16	123.271,00	134.188,44	-10.917,44
29		Erlöse aus internen Leistungsbeziehungen				
30		Kosten aus internen Leistungsbeziehungen	3.730,04	3.753,00	2.195,98	1.557,02
31		Ergebnis der internen Leistungsbeziehungen	3.730,04	3.753,00	2.195,98	1.557,02
32		Jahresergebnis nach internen Leistungsbeziehungen	133.700,20	127.024,00	136.384,42	-9.360,42

Jahresabschluss 2017

Teilergebnisrechnung						
Produkt 363.03.00 Gesundheitspflege						
Stadt Mörfelden-Walldorf						
Nr.	Konten	Bezeichnung	Ergebnis des Vorjahres 2016	Fortg. Ansatz d. HHjahres 2017	Ergebnis des HHjahres 2017	Vergl. Ansatz/Ergebnis d.HHjahres
		Ordentliche Erträge				
01	50	Privatrechtliche Leistungsentgelte				
02	51	Öffentlich-rechtliche Leistungsentgelte				
03	548-549	Kostenersatzleistungen und -erstattungen				
04	52	Bestandsveränderungen und aktivierte Eigenleistungen				
05	55	Steuern und steuerähnliche Erträge einschl. Erträge aus gesetzlichen Umlagen				
06	547	Erträge aus Transferleistungen				
07	540-543	Erträge aus Zuweisungen u. Zuschüssen für lfd. Zwecke u. allgemeine Umlagen				
08	546	Erträge a. Auflösung v. SoPo aus Investitionszuweisungen,-zuschüssen u.-beiträgen				
09	53	Sonstige ordentliche Erträge				
10		Summe der ordentlichen Erträge (Nr. 1 bis 9)				
		Ordentliche Aufwendungen				
11	62, 63, 640-643, 647-649, 65	Personalaufwendungen				
12	644-646	Versorgungsaufwendungen				
13	60, 61, 67-69	Aufwendungen für Sach- und Dienstleistungen	118,16	200,00	118,01	81,99
	(697)	davon: Einstellung in den Sonderposten				
14	66	Abschreibungen				
15	71	Aufwendungen f. Zuweisungen u. Zuschüsse sowie besondere Finanzaufwendungen	6.135,51	6.136,00	6.136,00	
16	73	Steueraufwendungen einschl. Aufwendungen aus gesetzl. Umlageverpflichtungen				
17	72	Transferaufwendungen				
18	70, 74, 76	Sonstige ordentliche Aufwendungen				
19		Summe d.ordentl.Aufwendungen (Nr. 11 bis 18)	6.253,67	6.336,00	6.254,01	81,99
20		Verwaltungsergebnis (Nr. 10 ./ Nr. 19)	6.253,67	6.336,00	6.254,01	81,99
21	56, 57	Finanzerträge				
22	77	Finanzaufwendungen				
23		Finanzergebnis (Nr. 21 ./ Nr. 22)				
24		Ordentliches Ergebnis (Verwaltungsergebnis und Finanzergebnis Nr. 20 und Nr. 23)	6.253,67	6.336,00	6.254,01	81,99
25	59	Außerordentliche Erträge				
26	79	Außerordentliche Aufwendungen				
27		Außerordentliches Ergebnis (Nr. 25 ./ Nr. 26)				
28		Jahresergeb.vor int. Leistungsbez. (ordtl.u.außerordentl.Ergeb. (Nr.24 u.Nr.27)	6.253,67	6.336,00	6.254,01	81,99
29		Erlöse aus internen Leistungsbeziehungen				
30		Kosten aus internen Leistungsbeziehungen				
31		Ergebnis der internen Leistungsbeziehungen				
32		Jahresergebnis nach internen Leistungsbeziehungen	6.253,67	6.336,00	6.254,01	81,99

Jahresabschluss 2017

Teilergebnisrechnung						
Produkt 363.04.00 Rentenberatung						
Stadt Mörfelden-Walldorf						
Nr.	Konten	Bezeichnung	Ergebnis des Vorjahres 2016	Fortg. Ansatz d. HHjahres 2017	Ergebnis des HHjahres 2017	Vergl. Ansatz/Ergebnis d.HHjahres
		Ordentliche Erträge				
01	50	Privatrechtliche Leistungsentgelte				
02	51	Öffentlich-rechtliche Leistungsentgelte				
03	548-549	Kostenersatzleistungen und -erstattungen				
04	52	Bestandsveränderungen und aktivierte Eigenleistungen				
05	55	Steuern und steuerähnliche Erträge einschl. Erträge aus gesetzlichen Umlagen				
06	547	Erträge aus Transferleistungen				
07	540-543	Erträge aus Zuweisungen u. Zuschüssen für lfd. Zwecke u. allgemeine Umlagen				
08	546	Erträge a. Auflösung v. SoPo aus Investitionszuweisungen,-zuschüssen u.-beiträgen				
09	53	Sonstige ordentliche Erträge				
10		Summe der ordentlichen Erträge (Nr. 1 bis 9)				
		Ordentliche Aufwendungen				
11	62, 63, 640-643, 647-649, 65	Personalaufwendungen	45.350,45	41.838,00	46.822,35	-4.984,35
12	644-646	Versorgungsaufwendungen	3.140,38	2.879,00	3.243,59	-364,59
13	60, 61, 67-69	Aufwendungen für Sach- und Dienstleistungen				
	(697)	davon: Einstellung in den Sonderposten				
14	66	Abschreibungen				
15	71	Aufwendungen f. Zuweisungen u. Zuschüsse sowie besondere Finanzaufwendungen				
16	73	Steueraufwendungen einschl. Aufwendungen aus gesetzl. Umlageverpflichtungen				
17	72	Transferaufwendungen				
18	70, 74, 76	Sonstige ordentliche Aufwendungen				
19		Summe d.ordentl.Aufwendungen (Nr. 11 bis 18)	48.490,83	44.717,00	50.065,94	-5.348,94
20		Verwaltungsergebnis (Nr. 10 ./ Nr. 19)	48.490,83	44.717,00	50.065,94	-5.348,94
21	56, 57	Finanzerträge				
22	77	Finanzaufwendungen				
23		Finanzergebnis (Nr. 21 ./ Nr. 22)				
24		Ordentliches Ergebnis (Verwaltungsergebnis und Finanzergebnis Nr. 20 und Nr. 23)	48.490,83	44.717,00	50.065,94	-5.348,94
25	59	Außerordentliche Erträge				
26	79	Außerordentliche Aufwendungen				
27		Außerordentliches Ergebnis (Nr. 25 ./ Nr. 26)				
28		Jahresergeb.vor int. Leistungsbez. (ordtl.u.außerordentl.Ergeb. (Nr.24 u.Nr.27)	48.490,83	44.717,00	50.065,94	-5.348,94
29		Erlöse aus internen Leistungsbeziehungen				
30		Kosten aus internen Leistungsbeziehungen				
31		Ergebnis der internen Leistungsbeziehungen				
32		Jahresergebnis nach internen Leistungsbeziehungen	48.490,83	44.717,00	50.065,94	-5.348,94

Jahresabschluss 2017

Teilergebnisrechnung						
Produkt 365.01.00 Betreuung von Kindern in Tageseinrichtungen						
Stadt Mörfelden-Walldorf						
Nr.	Konten	Bezeichnung	Ergebnis des Vorjahres 2016	Fortg. Ansatz d. HHJahres 2017	Ergebnis des HHJahres 2017	Vergl. Ansatz/Ergebnis d.HHJahres
		Ordentliche Erträge				
01	50	Privatrechtliche Leistungsentgelte				
02	51	Öffentlich-rechtliche Leistungsentgelte	-1.458.781,39	-1.623.714,00	-1.614.278,48	-9.435,52
03	548-549	Kostensatzleistungen und -erstattungen	-363.085,07	-483.000,00	-462.867,96	-20.132,04
04	52	Bestandsveränderungen und aktivierte Eigenleistungen				
05	55	Steuern und steuerähnliche Erträge einschl. Erträge aus gesetzlichen Umlagen	-0,34		-3,52	3,52
06	547	Erträge aus Transferleistungen				
07	540-543	Erträge aus Zuweisungen u. Zuschüssen für lfd. Zwecke u. allgemeine Umlagen	-1.391.855,00	-1.424.190,00	-1.584.572,65	160.382,65
08	546	Erträge a. Auflösung v. SoPo aus Investitionszuweisungen,-zuschüssen u.-beiträgen	-114.913,00	-122.420,00	-124.331,48	1.911,48
09	53	Sonstige ordentliche Erträge	-344.687,67	-349.550,00	-380.962,85	31.412,85
10		Summe der ordentlichen Erträge (Nr. 1 bis 9)	-3.673.322,47	-4.002.874,00	-4.167.016,94	164.142,94
		Ordentliche Aufwendungen				
11	62, 63, 640-643, 647-649, 65	Personalaufwendungen	7.544.860,46	7.233.978,00	7.617.585,89	-383.607,89
12	644-646	Versorgungsaufwendungen	513.512,19	497.952,00	512.751,43	-14.799,43
13	60, 61, 67-69	Aufwendungen für Sach- und Dienstleistungen	828.029,49	1.021.158,00	822.721,65	198.436,35
	(697)	davon: Einstellung in den Sonderposten				
14	66	Abschreibungen	423.983,39	416.000,00	435.615,65	-19.615,65
15	71	Aufwendungen f. Zuweisungen u. Zuschüsse sowie besondere Finanzaufwendungen	150.366,13	156.800,00	215.281,72	-58.481,72
16	73	Steueraufwendungen einschl. Aufwendungen aus gesetzl. Umlageverpflichtungen				
17	72	Transferaufwendungen				
18	70, 74, 76	Sonstige ordentliche Aufwendungen	311,12		413,09	-413,09
19		Summe d.ordentl.Aufwendungen (Nr. 11 bis 18)	9.461.062,78	9.325.888,00	9.604.369,43	-278.481,43
20		Verwaltungsergebnis (Nr. 10 ././ Nr. 19)	5.787.740,31	5.323.014,00	5.437.352,49	-114.338,49
21	56, 57	Finanzerträge				
22	77	Finanzaufwendungen	25,01		202,06	-202,06
23		Finanzergebnis (Nr. 21 ././ Nr. 22)	25,01		202,06	-202,06
24		Ordentliches Ergebnis (Verwaltungsergebnis und Finanzergebnis Nr. 20 und Nr. 23)	5.787.765,32	5.323.014,00	5.437.554,55	-114.540,55
25	59	Außerordentliche Erträge	-100,00			
26	79	Außerordentliche Aufwendungen			449,62	-449,62
27		Außerordentliches Ergebnis (Nr. 25 ././ Nr. 26)	-100,00		449,62	-449,62
28		Jahresergeb.vor int. Leistungsbez. (ordtl.u.außerordentl.Ergeb. (Nr.24 u.Nr.27)	5.787.665,32	5.323.014,00	5.438.004,17	-114.990,17
29		Erlöse aus internen Leistungsbeziehungen			-15,59	15,59
30		Kosten aus internen Leistungsbeziehungen	1.502.872,35	1.395.919,00	1.487.024,33	-91.105,33
31		Ergebnis der internen Leistungsbeziehungen	1.502.872,35	1.395.919,00	1.487.008,74	-91.089,74
32		Jahresergebnis nach internen Leistungsbeziehungen	7.290.537,67	6.718.933,00	6.925.012,91	-206.079,91

Jahresabschluss 2017

Teilfinanzrechnung							
Produkt 365.01.00 Betreuung von Kindern in Tageseinrichtungen							
Stadt Mörfelden-Walldorf							
Nr.	Bezeichnung	Ergebnis des Vorjahres 2016	Fortg. Ansatz des HHjahres 2017	Ergebnis des HHjahres 2017	Vergl. Ansatz/Ergeb. des HHjahres		
01	Einz. aus Investitionszuweis.,-zuschüssen u. -beiträgen	415.344,99	89.650,00	38.339,62	51.310,38		
02	+ Einz. aus Abg. v. Gegenst. d. Sachanl.verm. u. d. immat. AV						
03	+ Einz. aus Abg. v. Gegenst. d. Finanzanlagevermögens						
04	davon Einz. aus der Tilgung v. gewährten Krediten						
05	Summe investive Einzahlungen	415.344,99	89.650,00	38.339,62	51.310,38		
06	- Ausz. v. Invest. i. d. Sachanl.verm. u. immat. AV	-458.728,36	-306.540,00	-253.587,56	-52.952,44		
07	davon Ausz. v. aktiv. Invest.zuw. u. -zuschüsse						
08	- Ausz. v. Invest. i. d. Finanzanlagevermögen						
09	davon Ausz. aus der Gewährung v. Krediten						
10	Summe investive Auszahlungen	-458.728,36	-306.540,00	-253.587,56	-52.952,44		
11	Saldo aus Investitionstätigkeit (Einz. ./ Ausz.)	-43.383,37	-216.890,00	-215.247,94	-1.642,06		

Persönliche Kopie für:
 Pietsch
 Pietsch, Gerrit
 Mörfelden-Walldorf

Jahresabschluss 2017

Teilergebnisrechnung						
Produkt 366.02.00 Einrichtungen der Jugendarbeit						
Stadt Mörfelden-Walldorf						
Nr.	Konten	Bezeichnung	Ergebnis des Vorjahres 2016	Fortg. Ansatz d. HHJahres 2017	Ergebnis des HHJahres 2017	Vergl. Ansatz/Ergebnis d.HHJahres
		Ordentliche Erträge				
01	50	Privatrechtliche Leistungsentgelte	-7.965,50	-9.800,00	-7.300,36	-2.499,64
02	51	Öffentlich-rechtliche Leistungsentgelte				
03	548-549	Kostensatzleistungen und -erstattungen	-3.424,31	-6.000,00	-1.000,00	-5.000,00
04	52	Bestandsveränderungen und aktivierte Eigenleistungen				
05	55	Steuern und steuerähnliche Erträge einschl. Erträge aus gesetzlichen Umlagen				
06	547	Erträge aus Transferleistungen				
07	540-543	Erträge aus Zuweisungen u. Zuschüssen für lfd. Zwecke u. allgemeine Umlagen	-11.000,00		-9.900,00	9.900,00
08	546	Erträge a. Auflösung v. SoPo aus Investitionszuweisungen,-zuschüssen u.-beiträgen	-1.194,85	-1.053,00	-1.143,00	90,00
09	53	Sonstige ordentliche Erträge			-281,32	281,32
10		Summe der ordentlichen Erträge (Nr. 1 bis 9)	-23.584,66	-16.853,00	-19.624,68	2.771,68
		Ordentliche Aufwendungen				
11	62, 63, 640-643, 647-649, 65	Personalaufwendungen	241.847,64	195.370,00	242.481,79	-47.111,79
12	644-646	Versorgungsaufwendungen	12.658,07	13.191,00	11.856,93	1.334,07
13	60, 61, 67-69	Aufwendungen für Sach- und Dienstleistungen	109.678,68	108.293,00	100.801,94	7.491,06
	(697)	davon: Einstellung in den Sonderposten				
14	66	Abschreibungen	70.165,00	76.684,00	68.512,24	8.171,76
15	71	Aufwendungen f. Zuweisungen u. Zuschüsse sowie besondere Finanzaufwendungen				
16	73	Steueraufwendungen einschl. Aufwendungen aus gesetzl. Umlageverpflichtungen				
17	72	Transferaufwendungen				
18	70, 74, 76	Sonstige ordentliche Aufwendungen	998,65	658,00	998,65	-340,65
19		Summe d.ordentl.Aufwendungen (Nr. 11 bis 18)	435.348,04	394.196,00	424.651,55	-30.455,55
20		Verwaltungsergebnis (Nr. 10 ./ Nr. 19)	411.763,38	377.343,00	405.026,87	-27.683,87
21	56, 57	Finanzerträge				
22	77	Finanzaufwendungen			2,53	-2,53
23		Finanzergebnis (Nr. 21 ./ Nr. 22)			2,53	-2,53
24		Ordentliches Ergebnis (Verwaltungsergebnis und Finanzergebnis Nr. 20 und Nr. 23)	411.763,38	377.343,00	405.029,40	-27.686,40
25	59	Außerordentliche Erträge				
26	79	Außerordentliche Aufwendungen	1.152,00			
27		Außerordentliches Ergebnis (Nr. 25 ./ Nr. 26)	1.152,00			
28		Jahresergeb.vor int. Leistungsbez. (ordtl.u.außerordentl.Ergeb. (Nr.24 u.Nr.27)	412.915,38	377.343,00	405.029,40	-27.686,40
29		Erlöse aus internen Leistungsbeziehungen	-55,30			
30		Kosten aus internen Leistungsbeziehungen	237.576,57	243.172,00	238.685,06	4.486,94
31		Ergebnis der internen Leistungsbeziehungen	237.521,27	243.172,00	238.685,06	4.486,94
32		Jahresergebnis nach internen Leistungsbeziehungen	650.436,65	620.515,00	643.714,46	-23.199,46

Jahresabschluss 2017

Teilfinanzrechnung							
Produkt 366.02.00 Einrichtungen der Jugendarbeit							
Stadt Mörfelden-Walldorf							
Nr.	Bezeichnung	Ergebnis des Vorjahres 2016	Fortg. Ansatz des HHjahres 2017	Ergebnis des HHjahres 2017	Vergl. Ansatz/Ergeb. des HHjahres		
01	Einz. aus Investitionszuweis.,-zuschüssen u. -beiträgen	800,00					
02	+ Einz. aus Abg. v. Gegenst. d. Sachanl.verm. u. d. immat. AV						
03	+ Einz. aus Abg. v. Gegenst. d. Finanzanlagevermögens						
04	davon Einz. aus der Tilgung v. gewährten Krediten						
05	Summe investive Einzahlungen	800,00					
06	- Ausz. v. Invest. i. d. Sachanl.verm. u. immat. AV	-18.031,82	-18.500,00	-12.129,66	-6.370,34		
07	davon Ausz. v. aktiv. Invest.zuw. u. -zuschüsse						
08	- Ausz. v. Invest. i. d. Finanzanlagevermögen						
09	davon Ausz. aus der Gewährung v. Krediten						
10	Summe investive Auszahlungen	-18.031,82	-18.500,00	-12.129,66	-6.370,34		
11	Saldo aus Investitionstätigkeit (Einz. ./ Ausz.)	-17.231,82	-18.500,00	-12.129,66	-6.370,34		

Persönliche Kopie für:
 Pietsch
 Pietsch, Gerrit
 Mörfelden-Walldorf

Jahresabschluss 2017

Teilergebnisrechnung						
Produkt 522.01.00 Wohnbauförderung (40)						
Stadt Mörfelden-Walldorf						
Nr.	Konten	Bezeichnung	Ergebnis des Vorjahres 2016	Fortg. Ansatz d. HHjahres 2017	Ergebnis des HHjahres 2017	Vergl. Ansatz/Ergebnis d.HHjahres
		Ordentliche Erträge				
01	50	Privatrechtliche Leistungsentgelte				
02	51	Öffentlich-rechtliche Leistungsentgelte				
03	548-549	Kostenersatzleistungen und -erstattungen				
04	52	Bestandsveränderungen und aktivierte Eigenleistungen				
05	55	Steuern und steuerähnliche Erträge einschl. Erträge aus gesetzlichen Umlagen	-2,00			
06	547	Erträge aus Transferleistungen				
07	540-543	Erträge aus Zuweisungen u. Zuschüssen für lfd. Zwecke u. allgemeine Umlagen				
08	546	Erträge a. Auflösung v. SoPo aus Investitionszuweisungen,-zuschüssen u.-beiträgen				
09	53	Sonstige ordentliche Erträge	-4.913,62	-3.500,00	-8.921,21	5.421,21
10		Summe der ordentlichen Erträge (Nr. 1 bis 9)	-4.915,62	-3.500,00	-8.921,21	5.421,21
		Ordentliche Aufwendungen				
11	62, 63, 640-643, 647-649, 65	Personalaufwendungen				
12	644-646	Versorgungsaufwendungen				
13	60, 61, 67-69	Aufwendungen für Sach- und Dienstleistungen	3.434,25	3.345,00		3.345,00
	(697)	davon: Einstellung in den Sonderposten				
14	66	Abschreibungen			565,20	-565,20
15	71	Aufwendungen f. Zuweisungen u. Zuschüsse sowie besondere Finanzaufwendungen				
16	73	Steueraufwendungen einschl. Aufwendungen aus gesetzl. Umlageverpflichtungen				
17	72	Transferaufwendungen				
18	70, 74, 76	Sonstige ordentliche Aufwendungen				
19		Summe d.ordentl.Aufwendungen (Nr. 11 bis 18)	3.434,25	3.345,00	565,20	2.779,80
20		Verwaltungsergebnis (Nr. 10 ././ Nr. 19)	-1.481,37	-155,00	-8.356,01	8.201,01
21	56, 57	Finanzerträge	1.827,87	-1.000,00		-1.000,00
22	77	Finanzaufwendungen			2.877,82	-2.877,82
23		Finanzergebnis (Nr. 21 ././ Nr. 22)	1.827,87	-1.000,00	2.877,82	-3.877,82
24		Ordentliches Ergebnis (Verwaltungsergebnis und Finanzergebnis Nr. 20 und Nr. 23)	346,50	-1.155,00	-5.478,19	4.323,19
25	59	Außerordentliche Erträge				
26	79	Außerordentliche Aufwendungen				
27		Außerordentliches Ergebnis (Nr. 25 ././ Nr. 26)				
28		Jahresergeb.vor int. Leistungsbez. (ordtl.u.außerordentl.Ergeb. (Nr.24 u.Nr.27)	346,50	-1.155,00	-5.478,19	4.323,19
29		Erlöse aus internen Leistungsbeziehungen				
30		Kosten aus internen Leistungsbeziehungen	150,63		22,56	-22,56
31		Ergebnis der internen Leistungsbeziehungen	150,63		22,56	-22,56
32		Jahresergebnis nach internen Leistungsbeziehungen	497,13	-1.155,00	-5.455,63	4.300,63

Jahresabschluss 2017

Teilergebnisrechnung Budget 50 Sport- und Kulturamt Stadt Mörfelden-Walldorf						
Nr.	Konten	Bezeichnung	Ergebnis des Vorjahres 2016	Fortg. Ansatz d. HHJahres 2017	Ergebnis des HHJahres 2017	Vergl. Ansatz/Ergebnis d.HHJahres
		Ordentliche Erträge				
01	50	Privatrechtliche Leistungsentgelte	-119.236,64	-119.491,00	-200.643,65	81.152,65
02	51	Öffentlich-rechtliche Leistungsentgelte	-624.917,70	-642.000,00	-639.250,04	-2.749,96
03	548-549	Kostensatzleistungen und -erstattungen	-38.927,96		-4.141,72	4.141,72
04	52	Bestandsveränderungen und aktivierte Eigenleistungen			-285,36	285,36
05	55	Steuern und steuerähnliche Erträge einschl. Erträge aus gesetzlichen Umlagen	-21.189,43	-50.000,00	-34.524,10	-15.475,90
06	547	Erträge aus Transferleistungen				
07	540-543	Erträge aus Zuweisungen u. Zuschüssen für lfd. Zwecke u. allgemeine Umlagen	-145.578,48	-59.456,00	-79.655,24	20.199,24
08	546	Erträge a. Auflösung v. SoPo aus Investitionszuweisungen,-zuschüssen u.-beiträgen	-32.574,00	-32.578,00	-32.713,87	135,87
09	53	Sonstige ordentliche Erträge	-110.331,26	-76.700,00	-25.402,20	-51.297,80
10		Summe der ordentlichen Erträge (Nr. 1 bis 9)	-1.092.755,47	-980.225,00	-1.016.616,18	36.391,18
		Ordentliche Aufwendungen				
11	62, 63, 640-643, 647-649, 65	Personalaufwendungen	1.401.234,55	1.526.886,00	1.427.265,77	99.620,23
12	644-646	Versorgungsaufwendungen	99.155,19	100.082,00	197.269,29	-97.187,29
13	60, 61, 67-69	Aufwendungen für Sach- und Dienstleistungen	1.517.051,73	1.685.342,00	1.672.677,61	12.664,39
	(697)	davon: Einstellung in den Sonderposten				
14	66	Abschreibungen	334.702,91	326.078,00	337.351,07	-11.273,07
15	71	Aufwendungen f. Zuweisungen u. Zuschüsse sowie besondere Finanzaufwendungen	347.555,54	303.775,00	310.953,92	-7.178,92
16	73	Steueraufwendungen einschl. Aufwendungen aus gesetzl. Umlageverpflichtungen				
17	72	Transferaufwendungen	4.280,00	3.200,00	200,00	3.000,00
18	70, 74, 76	Sonstige ordentliche Aufwendungen	11.284,03	13.333,00	12.687,56	645,44
19		Summe d.ordentl.Aufwendungen (Nr. 11 bis 18)	3.715.263,95	3.958.696,00	3.958.405,22	290,78
20		Verwaltungsergebnis (Nr. 10 ./ Nr. 19)	2.622.508,48	2.978.471,00	2.941.789,04	36.681,96
21	56, 57	Finanzerträge	-14.238,11	-2.500,00	-14.246,11	11.746,11
22	77	Finanzaufwendungen			19,63	-19,63
23		Finanzergebnis (Nr. 21 ./ Nr. 22)	-14.238,11	-2.500,00	-14.226,48	11.726,48
24		Ordentliches Ergebnis (Verwaltungsergebnis und Finanzergebnis Nr. 20 und Nr. 23)	2.608.270,37	2.975.971,00	2.927.562,56	48.408,44
25	59	Außerordentliche Erträge				
26	79	Außerordentliche Aufwendungen			1.960,08	-1.960,08
27		Außerordentliches Ergebnis (Nr. 25 ./ Nr. 26)			1.960,08	-1.960,08
28		Jahresergeb.vor int. Leistungsbez. (ordtl.u.außerordentl.Ergeb. (Nr.24 u.Nr.27)	2.608.270,37	2.975.971,00	2.929.522,64	46.448,36
29		Erlöse aus internen Leistungsbeziehungen	-1,45			
30		Kosten aus internen Leistungsbeziehungen	1.513.573,98	1.487.449,00	1.617.828,43	-130.379,43
31		Ergebnis der internen Leistungsbeziehungen	1.513.572,53	1.487.449,00	1.617.828,43	-130.379,43
32		Jahresergebnis nach internen Leistungsbeziehungen	4.121.842,90	4.463.420,00	4.547.351,07	-83.931,07

Jahresabschluss 2017

Teilergebnisrechnung						
Produkt 111.02.50 Vorprodukt Amt 50						
Stadt Mörfelden-Walldorf						
Nr.	Konten	Bezeichnung	Ergebnis des Vorjahres 2016	Fortg. Ansatz d. HHjahres 2017	Ergebnis des HHjahres 2017	Vergl. Ansatz/Ergebnis d.HHjahres
		Ordentliche Erträge				
01	50	Privatrechtliche Leistungsentgelte				
02	51	Öffentlich-rechtliche Leistungsentgelte				
03	548-549	Kostenersatzleistungen und -erstattungen			-349,72	349,72
04	52	Bestandsveränderungen und aktivierte Eigenleistungen				
05	55	Steuern und steuerähnliche Erträge einschl. Erträge aus gesetzlichen Umlagen				
06	547	Erträge aus Transferleistungen				
07	540-543	Erträge aus Zuweisungen u. Zuschüssen für lfd. Zwecke u. allgemeine Umlagen				
08	546	Erträge a. Auflösung v. SoPo aus Investitionszuweisungen,-zuschüssen u.-beiträgen				
09	53	Sonstige ordentliche Erträge	-15,92		-21,60	21,60
10		Summe der ordentlichen Erträge (Nr. 1 bis 9)	-15,92		-371,32	371,32
		Ordentliche Aufwendungen				
11	62, 63, 640-643, 647-649, 65	Personalaufwendungen	14.830,70	7.884,00	33.214,51	-25.330,51
12	644-646	Versorgungsaufwendungen	481,81	543,00	1.811,86	-1.268,86
13	60, 61, 67-69	Aufwendungen für Sach- und Dienstleistungen	53.213,38	45.047,00	41.281,30	3.765,70
	(697)	davon: Einstellung in den Sonderposten				
14	66	Abschreibungen	3.111,53	3.069,00	3.144,32	-75,32
15	71	Aufwendungen f. Zuweisungen u. Zuschüsse sowie besondere Finanzaufwendungen				
16	73	Steueraufwendungen einschl. Aufwendungen aus gesetzl. Umlageverpflichtungen				
17	72	Transferaufwendungen				
18	70, 74, 76	Sonstige ordentliche Aufwendungen	160,00	112,00	160,00	-48,00
19		Summe d.ordentl.Aufwendungen (Nr. 11 bis 18)	71.797,42	56.655,00	79.611,99	-22.956,99
20		Verwaltungsergebnis (Nr. 10 ././ Nr. 19)	71.781,50	56.655,00	79.240,67	-22.585,67
21	56, 57	Finanzerträge				
22	77	Finanzaufwendungen			2,50	-2,50
23		Finanzergebnis (Nr. 21 ././ Nr. 22)			2,50	-2,50
24		Ordentliches Ergebnis (Verwaltungsergebnis und Finanzergebnis Nr. 20 und Nr. 23)	71.781,50	56.655,00	79.243,17	-22.588,17
25	59	Außerordentliche Erträge				
26	79	Außerordentliche Aufwendungen				
27		Außerordentliches Ergebnis (Nr. 25 ././ Nr. 26)				
28		Jahresergeb.vor int. Leistungsbez. (ordtl.u.außerordentl.Ergeb. (Nr.24 u.Nr.27)	71.781,50	56.655,00	79.243,17	-22.588,17
29		Erlöse aus internen Leistungsbeziehungen				
30		Kosten aus internen Leistungsbeziehungen	5.599,40	10.251,00	2.645,61	7.605,39
31		Ergebnis der internen Leistungsbeziehungen	5.599,40	10.251,00	2.645,61	7.605,39
32		Jahresergebnis nach internen Leistungsbeziehungen	77.380,90	66.906,00	81.888,78	-14.982,78

Jahresabschluss 2017

Teilfinanzrechnung							
Produkt 111.02.50 Vorprodukt Amt 50							
Stadt Mörfelden-Walldorf							
Nr.	Bezeichnung	Ergebnis des Vorjahres 2016	Fortg. Ansatz des HHjahres 2017	Ergebnis des HHjahres 2017	Vergl. Ansatz/Ergeb. des HHjahres		
01	Einz. aus Investitionszuweis.,-zuschüssen u. -beiträgen						
02	+ Einz. aus Abg. v. Gegenst. d. Sachanl.verm. u. d. immat. AV						
03	+ Einz. aus Abg. v. Gegenst. d. Finanzanlagevermögens						
04	davon Einz. aus der Tilgung v. gewährten Krediten						
05	Summe investive Einzahlungen						
06	- Ausz. v. Invest. i. d. Sachanl.verm. u. immat. AV	-1.572,89	-10.000,00	-599,00	-9.401,00		
07	davon Ausz. v. aktiv. Invest.zuw. u. -zuschüsse						
08	- Ausz. v. Invest. i. d. Finanzanlagevermögen						
09	davon Ausz. aus der Gewährung v. Krediten						
10	Summe investive Auszahlungen	-1.572,89	-10.000,00	-599,00	-9.401,00		
11	Saldo aus Investitionstätigkeit (Einz. ./ Ausz.)	-1.572,89	-10.000,00	-599,00	-9.401,00		

Persönliche Kopie für:
 Pietsch
 Pietsch, Gerrit
 Mörfelden-Walldorf

Jahresabschluss 2017

Teilergebnisrechnung						
Produkt 252.01.00 Museen und Sammlungen						
Stadt Mörfelden-Walldorf						
Nr.	Konten	Bezeichnung	Ergebnis des Vorjahres 2016	Fortg. Ansatz d. HHjahres 2017	Ergebnis des HHjahres 2017	Vergl. Ansatz/Ergebnis d.HHjahres
		Ordentliche Erträge				
01	50	Privatrechtliche Leistungsentgelte	-195,90			
02	51	Öffentlich-rechtliche Leistungsentgelte				
03	548-549	Kostenersatzleistungen und -erstattungen				
04	52	Bestandsveränderungen und aktivierte Eigenleistungen				
05	55	Steuern und steuerähnliche Erträge einschl. Erträge aus gesetzlichen Umlagen				
06	547	Erträge aus Transferleistungen				
07	540-543	Erträge aus Zuweisungen u. Zuschüssen für lfd. Zwecke u. allgemeine Umlagen				
08	546	Erträge a. Auflösung v. SoPo aus Investitionszuweisungen,-zuschüssen u.-beiträgen	-13.115,00	-13.114,00	-13.114,77	0,77
09	53	Sonstige ordentliche Erträge	-4,56		-4,56	4,56
10		Summe der ordentlichen Erträge (Nr. 1 bis 9)	-13.315,46	-13.114,00	-13.119,33	5,33
		Ordentliche Aufwendungen				
11	62, 63, 640-643, 647-649, 65	Personalaufwendungen	85.395,86	93.422,00	87.200,58	6.221,42
12	644-646	Versorgungsaufwendungen	6.155,17	6.356,00	8.205,92	-1.849,92
13	60, 61, 67-69	Aufwendungen für Sach- und Dienstleistungen	49.586,67	58.288,00	55.406,33	2.881,67
	(697)	davon: Einstellung in den Sonderposten				
14	66	Abschreibungen	43.199,00	41.766,00	42.667,21	-901,21
15	71	Aufwendungen f. Zuweisungen u. Zuschüsse sowie besondere Finanzaufwendungen		3.000,00		3.000,00
16	73	Steueraufwendungen einschl. Aufwendungen aus gesetzl. Umlageverpflichtungen				
17	72	Transferaufwendungen				
18	70, 74, 76	Sonstige ordentliche Aufwendungen	1.115,86	1.466,00	1.481,57	-15,57
19		Summe d.ordentl.Aufwendungen (Nr. 11 bis 18)	185.452,56	204.298,00	194.961,61	9.336,39
20		Verwaltungsergebnis (Nr. 10 ./ Nr. 19)	172.137,10	191.184,00	181.842,28	9.341,72
21	56, 57	Finanzerträge				
22	77	Finanzaufwendungen			2,50	-2,50
23		Finanzergebnis (Nr. 21 ./ Nr. 22)			2,50	-2,50
24		Ordentliches Ergebnis (Verwaltungsergebnis und Finanzergebnis Nr. 20 und Nr. 23)	172.137,10	191.184,00	181.844,78	9.339,22
25	59	Außerordentliche Erträge				
26	79	Außerordentliche Aufwendungen				
27		Außerordentliches Ergebnis (Nr. 25 ./ Nr. 26)				
28		Jahresergeb.vor int. Leistungsbez. (ordtl.u.außerordentl.Ergeb. (Nr.24 u.Nr.27)	172.137,10	191.184,00	181.844,78	9.339,22
29		Erlöse aus internen Leistungsbeziehungen				
30		Kosten aus internen Leistungsbeziehungen	152.900,71	134.741,00	152.574,21	-17.833,21
31		Ergebnis der internen Leistungsbeziehungen	152.900,71	134.741,00	152.574,21	-17.833,21
32		Jahresergebnis nach internen Leistungsbeziehungen	325.037,81	325.925,00	334.418,99	-8.493,99

Jahresabschluss 2017

Teilfinanzrechnung
 Produkt 252.01.00 Museen und Sammlungen
 Stadt Mörfelden-Walldorf

Nr.	Bezeichnung	Ergebnis des Vorjahres 2016	Fortg. Ansatz des HHjahres 2017	Ergebnis des HHjahres 2017	Vergl. Ansatz/Ergeb. des HHjahres		
01	Einz. aus Investitionszuweis.,-zuschüssen u. -beiträgen						
02	+ Einz. aus Abg. v. Gegenst. d. Sachanl.verm. u. d. immat. AV						
03	+ Einz. aus Abg. v. Gegenst. d. Finanzanlagevermögens						
04	davon Einz. aus der Tilgung v. gewährten Krediten						
05	Summe investive Einzahlungen						
06	- Ausz. v. Invest. i. d. Sachanl.verm. u. immat. AV	-32.800,00		-13.488,96	13.488,96		
07	davon Ausz. v. aktiv. Invest.zuw. u. -zuschüsse	-30.000,00					
08	- Ausz. v. Invest. i. d. Finanzanlagevermögen						
09	davon Ausz. aus der Gewährung v. Krediten						
10	Summe investive Auszahlungen	-32.800,00		-13.488,96	13.488,96		
11	Saldo aus Investitionstätigkeit (Einz. ./ Ausz.)	-32.800,00		-13.488,96	13.488,96		

Persönliche Kopie für:
 Pietsch
 Pietsch, Gerrit
 Mörfelden-Walldorf

Jahresabschluss 2017

Teilergebnisrechnung						
Produkt 261.01.00 Theaterveranstaltungen						
Stadt Mörfelden-Walldorf						
Nr.	Konten	Bezeichnung	Ergebnis des Vorjahres 2016	Fortg. Ansatz d. HHjahres 2017	Ergebnis des HHjahres 2017	Vergl. Ansatz/Ergebnis d.HHjahres
		Ordentliche Erträge				
01	50	Privatrechtliche Leistungsentgelte			-2.864,00	2.864,00
02	51	Öffentlich-rechtliche Leistungsentgelte				
03	548-549	Kostenersatzleistungen und -erstattungen				
04	52	Bestandsveränderungen und aktivierte Eigenleistungen				
05	55	Steuern und steuerähnliche Erträge einschl. Erträge aus gesetzlichen Umlagen			-631,08	631,08
06	547	Erträge aus Transferleistungen				
07	540-543	Erträge aus Zuweisungen u. Zuschüssen für lfd. Zwecke u. allgemeine Umlagen	-30.500,00			
08	546	Erträge a. Auflösung v. SoPo aus Investitionszuweisungen,-zuschüssen u.-beiträgen				
09	53	Sonstige ordentliche Erträge	-5.705,00	-3.500,00	-795,00	-2.705,00
10		Summe der ordentlichen Erträge (Nr. 1 bis 9)	-36.205,00	-3.500,00	-4.290,08	790,08
		Ordentliche Aufwendungen				
11	62, 63, 640-643, 647-649, 65	Personalaufwendungen	15.089,90	16.827,00	14.657,00	2.170,00
12	644-646	Versorgungsaufwendungen	1.049,97	1.160,00	1.011,95	148,05
13	60, 61, 67-69	Aufwendungen für Sach- und Dienstleistungen	15.803,59	15.038,00	12.712,32	2.325,68
	(697)	davon: Einstellung in den Sonderposten				
14	66	Abschreibungen				
15	71	Aufwendungen f. Zuweisungen u. Zuschüsse sowie besondere Finanzaufwendungen				
16	73	Steueraufwendungen einschl. Aufwendungen aus gesetzl. Umlageverpflichtungen				
17	72	Transferaufwendungen				
18	70, 74, 76	Sonstige ordentliche Aufwendungen			84,97	-84,97
19		Summe d.ordentl.Aufwendungen (Nr. 11 bis 18)	31.943,46	33.025,00	28.466,24	4.558,76
20		Verwaltungsergebnis (Nr. 10 ././ Nr. 19)	-4.261,54	29.525,00	24.176,16	5.348,84
21	56, 57	Finanzerträge				
22	77	Finanzaufwendungen				
23		Finanzergebnis (Nr. 21 ././ Nr. 22)				
24		Ordentliches Ergebnis (Verwaltungsergebnis und Finanzergebnis Nr. 20 und Nr. 23)	-4.261,54	29.525,00	24.176,16	5.348,84
25	59	Außerordentliche Erträge				
26	79	Außerordentliche Aufwendungen				
27		Außerordentliches Ergebnis (Nr. 25 ././ Nr. 26)				
28		Jahresergeb.vor int. Leistungsbez. (ordtl.u.außerordentl.Ergeb. (Nr.24 u.Nr.27)	-4.261,54	29.525,00	24.176,16	5.348,84
29		Erlöse aus internen Leistungsbeziehungen				
30		Kosten aus internen Leistungsbeziehungen	717,51	1.379,00	1.055,56	323,44
31		Ergebnis der internen Leistungsbeziehungen	717,51	1.379,00	1.055,56	323,44
32		Jahresergebnis nach internen Leistungsbeziehungen	-3.544,03	30.904,00	25.231,72	5.672,28

Jahresabschluss 2017

Teilergebnisrechnung						
Produkt 262.01.00 Musikveranstaltungen						
Stadt Mörfelden-Walldorf						
Nr.	Konten	Bezeichnung	Ergebnis des Vorjahres 2016	Fortg. Ansatz d. HHjahres 2017	Ergebnis des HHjahres 2017	Vergl. Ansatz/Ergebnis d.HHjahres
		Ordentliche Erträge				
01	50	Privatrechtliche Leistungsentgelte			-77.902,60	77.902,60
02	51	Öffentlich-rechtliche Leistungsentgelte				
03	548-549	Kostenersatzleistungen und -erstattungen				
04	52	Bestandsveränderungen und aktivierte Eigenleistungen				
05	55	Steuern und steuerähnliche Erträge einschl. Erträge aus gesetzlichen Umlagen			-3.881,77	3.881,77
06	547	Erträge aus Transferleistungen				
07	540-543	Erträge aus Zuweisungen u. Zuschüssen für lfd. Zwecke u. allgemeine Umlagen	-12.600,00		-6.000,00	6.000,00
08	546	Erträge a. Auflösung v. SoPo aus Investitionszuweisungen,-zuschüssen u.-beiträgen				
09	53	Sonstige ordentliche Erträge	-85.224,19	-62.050,00	-11.024,40	-51.025,60
10		Summe der ordentlichen Erträge (Nr. 1 bis 9)	-97.824,19	-62.050,00	-98.808,77	36.758,77
		Ordentliche Aufwendungen				
11	62, 63, 640-643, 647-649, 65	Personalaufwendungen	35.096,84	38.650,00	33.936,02	4.713,98
12	644-646	Versorgungsaufwendungen	3.522,31	1.602,00	25.642,28	-24.040,28
13	60, 61, 67-69	Aufwendungen für Sach- und Dienstleistungen	115.048,84	81.795,00	131.217,58	-49.422,58
	(697)	davon: Einstellung in den Sonderposten				
14	66	Abschreibungen				
15	71	Aufwendungen f. Zuweisungen u. Zuschüsse sowie besondere Finanzaufwendungen				
16	73	Steueraufwendungen einschl. Aufwendungen aus gesetzl. Umlageverpflichtungen				
17	72	Transferaufwendungen				
18	70, 74, 76	Sonstige ordentliche Aufwendungen				
19		Summe d.ordentl.Aufwendungen (Nr. 11 bis 18)	153.667,99	122.047,00	190.795,88	-68.748,88
20		Verwaltungsergebnis (Nr. 10 ././ Nr. 19)	55.843,80	59.997,00	91.987,11	-31.990,11
21	56, 57	Finanzerträge				
22	77	Finanzaufwendungen				
23		Finanzergebnis (Nr. 21 ././ Nr. 22)				
24		Ordentliches Ergebnis (Verwaltungsergebnis und Finanzergebnis Nr. 20 und Nr. 23)	55.843,80	59.997,00	91.987,11	-31.990,11
25	59	Außerordentliche Erträge				
26	79	Außerordentliche Aufwendungen				
27		Außerordentliches Ergebnis (Nr. 25 ././ Nr. 26)				
28		Jahresergeb.vor int. Leistungsbez. (ordtl.u.außerordentl.Ergeb. (Nr.24 u.Nr.27)	55.843,80	59.997,00	91.987,11	-31.990,11
29		Erlöse aus internen Leistungsbeziehungen				
30		Kosten aus internen Leistungsbeziehungen	18.774,09	5.266,00	17.869,21	-12.603,21
31		Ergebnis der internen Leistungsbeziehungen	18.774,09	5.266,00	17.869,21	-12.603,21
32		Jahresergebnis nach internen Leistungsbeziehungen	74.617,89	65.263,00	109.856,32	-44.593,32

Jahresabschluss 2017

Teilergebnisrechnung						
Produkt 263.01.00 Musikerziehung						
Stadt Mörfelden-Walldorf						
Nr.	Konten	Bezeichnung	Ergebnis des Vorjahres 2016	Fortg. Ansatz d. HHjahres 2017	Ergebnis des HHjahres 2017	Vergl. Ansatz/Ergebnis d.HHjahres
		Ordentliche Erträge				
01	50	Privatrechtliche Leistungsentgelte				
02	51	Öffentlich-rechtliche Leistungsentgelte	-277.609,50	-303.800,00	-275.137,91	-28.662,09
03	548-549	Kostensatzleistungen und -erstattungen				
04	52	Bestandsveränderungen und aktivierte Eigenleistungen				
05	55	Steuern und steuerähnliche Erträge einschl. Erträge aus gesetzlichen Umlagen	-0,50		-0,10	0,10
06	547	Erträge aus Transferleistungen				
07	540-543	Erträge aus Zuweisungen u. Zuschüssen für lfd. Zwecke u. allgemeine Umlagen				
08	546	Erträge a. Auflösung v. SoPo aus Investitionszuweisungen,-zuschüssen u.-beiträgen				
09	53	Sonstige ordentliche Erträge	-6,84		-6,84	6,84
10		Summe der ordentlichen Erträge (Nr. 1 bis 9)	-277.616,84	-303.800,00	-275.144,85	-28.655,15
		Ordentliche Aufwendungen				
11	62, 63, 640-643, 647-649, 65	Personalaufwendungen	62.123,75	79.761,00	57.630,94	22.130,06
12	644-646	Versorgungsaufwendungen	4.457,67	5.357,00	7.063,28	-1.706,28
13	60, 61, 67-69	Aufwendungen für Sach- und Dienstleistungen	380.690,09	426.085,00	380.465,70	45.619,30
	(697)	davon: Einstellung in den Sonderposten				
14	66	Abschreibungen	1.378,27	1.202,00	1.209,90	-7,90
15	71	Aufwendungen f. Zuweisungen u. Zuschüsse sowie besondere Finanzaufwendungen				
16	73	Steueraufwendungen einschl. Aufwendungen aus gesetzl. Umlageverpflichtungen				
17	72	Transferaufwendungen				
18	70, 74, 76	Sonstige ordentliche Aufwendungen				
19		Summe d.ordentl.Aufwendungen (Nr. 11 bis 18)	448.649,78	512.405,00	446.369,82	66.035,18
20		Verwaltungsergebnis (Nr. 10 ././ Nr. 19)	171.032,94	208.605,00	171.224,97	37.380,03
21	56, 57	Finanzerträge				
22	77	Finanzaufwendungen				
23		Finanzergebnis (Nr. 21 ././ Nr. 22)				
24		Ordentliches Ergebnis (Verwaltungsergebnis und Finanzergebnis Nr. 20 und Nr. 23)	171.032,94	208.605,00	171.224,97	37.380,03
25	59	Außerordentliche Erträge				
26	79	Außerordentliche Aufwendungen				
27		Außerordentliches Ergebnis (Nr. 25 ././ Nr. 26)				
28		Jahresergeb.vor int. Leistungsbez. (ordtl.u.außerordentl.Ergeb. (Nr.24 u.Nr.27)	171.032,94	208.605,00	171.224,97	37.380,03
29		Erlöse aus internen Leistungsbeziehungen				
30		Kosten aus internen Leistungsbeziehungen	11.346,06	11.003,00	11.556,78	-553,78
31		Ergebnis der internen Leistungsbeziehungen	11.346,06	11.003,00	11.556,78	-553,78
32		Jahresergebnis nach internen Leistungsbeziehungen	182.379,00	219.608,00	182.781,75	36.826,25

Jahresabschluss 2017

Teilfinanzrechnung							
Produkt 263.01.00 Musikerziehung							
Stadt Mörfelden-Walldorf							
Nr.	Bezeichnung	Ergebnis des Vorjahres 2016	Fortg. Ansatz des HHjahres 2017	Ergebnis des HHjahres 2017	Vergl. Ansatz/Ergeb. des HHjahres		
01	Einz. aus Investitionszuweis.,-zuschüssen u. -beiträgen						
02	+ Einz. aus Abg. v. Gegenst. d. Sachanl.verm. u. d. immat. AV						
03	+ Einz. aus Abg. v. Gegenst. d. Finanzanlagevermögens						
04	davon Einz. aus der Tilgung v. gewährten Krediten						
05	Summe investive Einzahlungen						
06	- Ausz. v. Invest. i. d. Sachanl.verm. u. immat. AV	-490,00	-1.500,00		-1.500,00		
07	davon Ausz. v. aktiv. Invest.zuw. u. -zuschüsse						
08	- Ausz. v. Invest. i. d. Finanzanlagevermögen						
09	davon Ausz. aus der Gewährung v. Krediten						
10	Summe investive Auszahlungen	-490,00	-1.500,00		-1.500,00		
11	Saldo aus Investitionstätigkeit (Einz. ./ Ausz.)	-490,00	-1.500,00		-1.500,00		

Persönliche Kopie für:
 Pietsch
 Pietsch, Gerrit
 Mörfelden-Walldorf

Jahresabschluss 2017

Teilergebnisrechnung						
Produkt 272.01.00 Ausleihen von Medien						
Stadt Mörfelden-Walldorf						
Nr.	Konten	Bezeichnung	Ergebnis des Vorjahres 2016	Fortg. Ansatz d. HHJahres 2017	Ergebnis des HHJahres 2017	Vergl. Ansatz/Ergebnis d.HHJahres
		Ordentliche Erträge				
01	50	Privatrechtliche Leistungsentgelte	-4.847,98	-4.000,00	-5.102,23	1.102,23
02	51	Öffentlich-rechtliche Leistungsentgelte	-8.544,00	-5.000,00	-8.016,00	3.016,00
03	548-549	Kostenersatzleistungen und -erstattungen				
04	52	Bestandsveränderungen und aktivierte Eigenleistungen				
05	55	Steuern und steuerähnliche Erträge einschl. Erträge aus gesetzlichen Umlagen				
06	547	Erträge aus Transferleistungen				
07	540-543	Erträge aus Zuweisungen u. Zuschüssen für lfd. Zwecke u. allgemeine Umlagen	-12.500,00			
08	546	Erträge a. Auflösung v. SoPo aus Investitionszuweisungen,-zuschüssen u.-beiträgen	-267,00	-269,00	-269,28	0,28
09	53	Sonstige ordentliche Erträge	-94,56	-300,00	-115,46	-184,54
10		Summe der ordentlichen Erträge (Nr. 1 bis 9)	-26.253,54	-9.569,00	-13.502,97	3.933,97
		Ordentliche Aufwendungen				
11	62, 63, 640-643, 647-649, 65	Personalaufwendungen	211.046,51	238.226,00	219.097,48	19.128,52
12	644-646	Versorgungsaufwendungen	15.114,08	16.316,00	17.240,37	-924,37
13	60, 61, 67-69	Aufwendungen für Sach- und Dienstleistungen	45.115,54	32.957,00	33.151,23	-194,23
	(697)	davon: Einstellung in den Sonderposten				
14	66	Abschreibungen	5.365,26	3.873,00	4.039,73	-166,73
15	71	Aufwendungen f. Zuweisungen u. Zuschüsse sowie besondere Finanzaufwendungen				
16	73	Steueraufwendungen einschl. Aufwendungen aus gesetzl. Umlageverpflichtungen				
17	72	Transferaufwendungen				
18	70, 74, 76	Sonstige ordentliche Aufwendungen				
19		Summe d.ordentl.Aufwendungen (Nr. 11 bis 18)	276.641,39	291.372,00	273.528,81	17.843,19
20		Verwaltungsergebnis (Nr. 10 ././ Nr. 19)	250.387,85	281.803,00	260.025,84	21.777,16
21	56, 57	Finanzerträge				
22	77	Finanzaufwendungen				
23		Finanzergebnis (Nr. 21 ././ Nr. 22)				
24		Ordentliches Ergebnis (Verwaltungsergebnis und Finanzergebnis Nr. 20 und Nr. 23)	250.387,85	281.803,00	260.025,84	21.777,16
25	59	Außerordentliche Erträge				
26	79	Außerordentliche Aufwendungen				
27		Außerordentliches Ergebnis (Nr. 25 ././ Nr. 26)				
28		Jahresergeb.vor int. Leistungsbez. (ordtl.u.außerordentl.Ergeb. (Nr.24 u.Nr.27)	250.387,85	281.803,00	260.025,84	21.777,16
29		Erlöse aus internen Leistungsbeziehungen				
30		Kosten aus internen Leistungsbeziehungen	38.010,32	39.323,00	40.687,52	-1.364,52
31		Ergebnis der internen Leistungsbeziehungen	38.010,32	39.323,00	40.687,52	-1.364,52
32		Jahresergebnis nach internen Leistungsbeziehungen	288.398,17	321.126,00	300.713,36	20.412,64

Jahresabschluss 2017

Teilfinanzrechnung
 Produkt 272.01.00 Ausleihen von Medien
 Stadt Mörfelden-Walldorf

Nr.	Bezeichnung	Ergebnis des Vorjahres 2016	Fortg. Ansatz des HHjahres 2017	Ergebnis des HHjahres 2017	Vergl. Ansatz/Ergeb. des HHjahres		
01	Einz. aus Investitionszuweis.,-zuschüssen u. -beiträgen						
02	+ Einz. aus Abg. v. Gegenst. d. Sachanl.verm. u. d. immat. AV						
03	+ Einz. aus Abg. v. Gegenst. d. Finanzanlagevermögens						
04	davon Einz. aus der Tilgung v. gewährten Krediten						
05	Summe investive Einzahlungen						
06	- Ausz. v. Invest. i. d. Sachanl.verm. u. immat. AV		-6.000,00	-6.021,83	21,83		
07	davon Ausz. v. aktiv. Invest.zuw. u. -zuschüsse						
08	- Ausz. v. Invest. i. d. Finanzanlagevermögen						
09	davon Ausz. aus der Gewährung v. Krediten						
10	Summe investive Auszahlungen		-6.000,00	-6.021,83	21,83		
11	Saldo aus Investitionstätigkeit (Einz. ./ Ausz.)		-6.000,00	-6.021,83	21,83		

Persönliche Kopie für:
 Pietsch
 Pietsch, Gerrit
 Mörfelden-Walldorf

Jahresabschluss 2017

Teilergebnisrechnung						
Produkt 281.01.00 Kulturförderung						
Stadt Mörfelden-Walldorf						
Nr.	Konten	Bezeichnung	Ergebnis des Vorjahres 2016	Fortg. Ansatz d. HHJahres 2017	Ergebnis des HHJahres 2017	Vergl. Ansatz/Ergebnis d.HHJahres
		Ordentliche Erträge				
01	50	Privatrechtliche Leistungsentgelte	-170,44	-2.650,00	-512,80	-2.137,20
02	51	Öffentlich-rechtliche Leistungsentgelte				
03	548-549	Kostensatzleistungen und -erstattungen				
04	52	Bestandsveränderungen und aktivierte Eigenleistungen				
05	55	Steuern und steuerähnliche Erträge einschl. Erträge aus gesetzlichen Umlagen				
06	547	Erträge aus Transferleistungen				
07	540-543	Erträge aus Zuweisungen u. Zuschüssen für lfd. Zwecke u. allgemeine Umlagen	-3.000,00	-3.000,00	-1.500,00	-1.500,00
08	546	Erträge a. Auflösung v. SoPo aus Investitionszuweisungen,-zuschüssen u.-beiträgen				
09	53	Sonstige ordentliche Erträge	-1.980,72		-614,85	614,85
10		Summe der ordentlichen Erträge (Nr. 1 bis 9)	-5.151,16	-5.650,00	-2.627,65	-3.022,35
		Ordentliche Aufwendungen				
11	62, 63, 640-643, 647-649, 65	Personalaufwendungen	69.991,20	78.339,00	69.451,45	8.887,55
12	644-646	Versorgungsaufwendungen	5.600,61	4.708,00	20.022,52	-15.314,52
13	60, 61, 67-69	Aufwendungen für Sach- und Dienstleistungen	59.929,09	61.980,00	44.360,67	17.619,33
	(697)	davon: Einstellung in den Sonderposten				
14	66	Abschreibungen	5.609,00	5.529,00	5.682,35	-153,35
15	71	Aufwendungen f. Zuweisungen u. Zuschüsse sowie besondere Finanzaufwendungen	7.726,46	9.750,00	9.723,22	26,78
16	73	Steueraufwendungen einschl. Aufwendungen aus gesetzl. Umlageverpflichtungen				
17	72	Transferaufwendungen				
18	70, 74, 76	Sonstige ordentliche Aufwendungen				
19		Summe d.ordentl.Aufwendungen (Nr. 11 bis 18)	148.856,36	160.306,00	149.240,21	11.065,79
20		Verwaltungsergebnis (Nr. 10 ./ Nr. 19)	143.705,20	154.656,00	146.612,56	8.043,44
21	56, 57	Finanzerträge				
22	77	Finanzaufwendungen				
23		Finanzergebnis (Nr. 21 ./ Nr. 22)				
24		Ordentliches Ergebnis (Verwaltungsergebnis und Finanzergebnis Nr. 20 und Nr. 23)	143.705,20	154.656,00	146.612,56	8.043,44
25	59	Außerordentliche Erträge				
26	79	Außerordentliche Aufwendungen				
27		Außerordentliches Ergebnis (Nr. 25 ./ Nr. 26)				
28		Jahresergeb.vor int. Leistungsbez. (ordtl.u.außerordentl.Ergeb. (Nr.24 u.Nr.27)	143.705,20	154.656,00	146.612,56	8.043,44
29		Erlöse aus internen Leistungsbeziehungen				
30		Kosten aus internen Leistungsbeziehungen	29.274,14	43.371,00	42.582,41	788,59
31		Ergebnis der internen Leistungsbeziehungen	29.274,14	43.371,00	42.582,41	788,59
32		Jahresergebnis nach internen Leistungsbeziehungen	172.979,34	198.027,00	189.194,97	8.832,03

Jahresabschluss 2017

Teilfinanzrechnung Produkt 281.01.00 Kulturförderung Stadt Mörfelden-Walldorf							
Nr.	Bezeichnung	Ergebnis des Vorjahres 2016	Fortg. Ansatz des HHjahres 2017	Ergebnis des HHjahres 2017	Vergl. Ansatz/Ergeb. des HHjahres		
01	Einz. aus Investitionszuweis.,-zuschüssen u. - beiträgen						
02	+ Einz. aus Abg. v. Gegenst. d. Sachanl.verm. u. d. immat. AV						
03	+ Einz. aus Abg. v. Gegenst. d. Finanzanlagevermögens						
04	davon Einz. aus der Tilgung v. gewährten Krediten						
05	Summe investive Einzahlungen						
06	- Ausz. v. Invest. i. d. Sachanl.verm. u. immat. AV	-728,96					
07	davon Ausz. v. aktiv. Invest.zuw. u. -zuschüsse						
08	- Ausz. v. Invest. i. d. Finanzanlagevermögen						
09	davon Ausz. aus der Gewährung v. Krediten						
10	Summe investive Auszahlungen	-728,96					
11	Saldo aus Investitionstätigkeit (Einz. ./ Ausz.)	-728,96					

Persönliche Kopie für:
 Pietsch
 Pietsch, Gerrit
 Mörfelden-Walldorf

Jahresabschluss 2017

Teilergebnisrechnung						
Produkt 281.03.00 Förderung der kulturellen Vereine						
Stadt Mörfelden-Walldorf						
Nr.	Konten	Bezeichnung	Ergebnis des Vorjahres 2016	Fortg. Ansatz d. HHjahres 2017	Ergebnis des HHjahres 2017	Vergl. Ansatz/Ergebnis d.HHjahres
		Ordentliche Erträge				
01	50	Privatrechtliche Leistungsentgelte				
02	51	Öffentlich-rechtliche Leistungsentgelte				
03	548-549	Kostenersatzleistungen und -erstattungen				
04	52	Bestandsveränderungen und aktivierte Eigenleistungen				
05	55	Steuern und steuerähnliche Erträge einschl. Erträge aus gesetzlichen Umlagen				
06	547	Erträge aus Transferleistungen				
07	540-543	Erträge aus Zuweisungen u. Zuschüssen für lfd. Zwecke u. allgemeine Umlagen				
08	546	Erträge a. Auflösung v. SoPo aus Investitionszuweisungen,-zuschüssen u.-beiträgen	-183,00	-182,00	-182,08	0,08
09	53	Sonstige ordentliche Erträge				
10		Summe der ordentlichen Erträge (Nr. 1 bis 9)	-183,00	-182,00	-182,08	0,08
		Ordentliche Aufwendungen				
11	62, 63, 640-643, 647-649, 65	Personalaufwendungen				
12	644-646	Versorgungsaufwendungen				
13	60, 61, 67-69	Aufwendungen für Sach- und Dienstleistungen	1.625,00	1.775,00	1.625,00	150,00
	(697)	davon: Einstellung in den Sonderposten				
14	66	Abschreibungen	1.316,00	1.316,00	1.316,01	-0,01
15	71	Aufwendungen f. Zuweisungen u. Zuschüsse sowie besondere Finanzaufwendungen	12.296,43	19.675,00	13.188,82	6.486,18
16	73	Steueraufwendungen einschl. Aufwendungen aus gesetzl. Umlageverpflichtungen				
17	72	Transferaufwendungen				
18	70, 74, 76	Sonstige ordentliche Aufwendungen				
19		Summe d.ordentl.Aufwendungen (Nr. 11 bis 18)	15.237,43	22.766,00	16.129,83	6.636,17
20		Verwaltungsergebnis (Nr. 10 ./ Nr. 19)	15.054,43	22.584,00	15.947,75	6.636,25
21	56, 57	Finanzerträge				
22	77	Finanzaufwendungen				
23		Finanzergebnis (Nr. 21 ./ Nr. 22)				
24		Ordentliches Ergebnis (Verwaltungsergebnis und Finanzergebnis Nr. 20 und Nr. 23)	15.054,43	22.584,00	15.947,75	6.636,25
25	59	Außerordentliche Erträge				
26	79	Außerordentliche Aufwendungen				
27		Außerordentliches Ergebnis (Nr. 25 ./ Nr. 26)				
28		Jahresergeb.vor int. Leistungsbez. (ordtl.u.außerordentl.Ergeb. (Nr.24 u.Nr.27)	15.054,43	22.584,00	15.947,75	6.636,25
29		Erlöse aus internen Leistungsbeziehungen				
30		Kosten aus internen Leistungsbeziehungen	3.054,95	3.132,00	2.975,99	156,01
31		Ergebnis der internen Leistungsbeziehungen	3.054,95	3.132,00	2.975,99	156,01
32		Jahresergebnis nach internen Leistungsbeziehungen	18.109,38	25.716,00	18.923,74	6.792,26

Jahresabschluss 2017

Teilergebnisrechnung						
Produkt 331.02.00 Integration						
Stadt Mörfelden-Walldorf						
Nr.	Konten	Bezeichnung	Ergebnis des Vorjahres 2016	Fortg. Ansatz d. HHJahres 2017	Ergebnis des HHJahres 2017	Vergl. Ansatz/Ergebnis d.HHJahres
		Ordentliche Erträge				
01	50	Privatrechtliche Leistungsentgelte	-615,00	-5.000,00	-1.222,89	-3.777,11
02	51	Öffentlich-rechtliche Leistungsentgelte				
03	548-549	Kostensatzleistungen und -erstattungen	-83,90			
04	52	Bestandsveränderungen und aktivierte Eigenleistungen			-285,36	285,36
05	55	Steuern und steuerähnliche Erträge einschl. Erträge aus gesetzlichen Umlagen				
06	547	Erträge aus Transferleistungen				
07	540-543	Erträge aus Zuweisungen u. Zuschüssen für lfd. Zwecke u. allgemeine Umlagen	-58.483,08	-28.663,00	-43.659,84	14.996,84
08	546	Erträge a. Auflösung v. SoPo aus Investitionszuweisungen,-zuschüssen u.-beiträgen				
09	53	Sonstige ordentliche Erträge	-3.522,20		-620,70	620,70
10		Summe der ordentlichen Erträge (Nr. 1 bis 9)	-62.704,18	-33.663,00	-45.788,79	12.125,79
		Ordentliche Aufwendungen				
11	62, 63, 640-643, 647-649, 65	Personalaufwendungen	101.473,73	109.140,00	112.053,04	-2.913,04
12	644-646	Versorgungsaufwendungen	6.333,80	7.427,00	9.464,37	-2.037,37
13	60, 61, 67-69	Aufwendungen für Sach- und Dienstleistungen	37.378,69	30.590,00	52.870,44	-22.280,44
	(697)	davon: Einstellung in den Sonderposten				
14	66	Abschreibungen	210,00	69,00	311,63	-242,63
15	71	Aufwendungen f. Zuweisungen u. Zuschüsse sowie besondere Finanzaufwendungen	14.026,96		6.143,04	-6.143,04
16	73	Steueraufwendungen einschl. Aufwendungen aus gesetzl. Umlageverpflichtungen				
17	72	Transferaufwendungen			95,00	-95,00
18	70, 74, 76	Sonstige ordentliche Aufwendungen				
19		Summe d.ordentl.Aufwendungen (Nr. 11 bis 18)	159.423,18	147.226,00	180.937,52	-33.711,52
20		Verwaltungsergebnis (Nr. 10 ./ Nr. 19)	96.719,00	113.563,00	135.148,73	-21.585,73
21	56, 57	Finanzerträge				
22	77	Finanzaufwendungen				
23		Finanzergebnis (Nr. 21 ./ Nr. 22)				
24		Ordentliches Ergebnis (Verwaltungsergebnis und Finanzergebnis Nr. 20 und Nr. 23)	96.719,00	113.563,00	135.148,73	-21.585,73
25	59	Außerordentliche Erträge				
26	79	Außerordentliche Aufwendungen				
27		Außerordentliches Ergebnis (Nr. 25 ./ Nr. 26)				
28		Jahresergeb.vor int. Leistungsbez. (ordtl.u.außerordentl.Ergeb. (Nr.24 u.Nr.27)	96.719,00	113.563,00	135.148,73	-21.585,73
29		Erlöse aus internen Leistungsbeziehungen				
30		Kosten aus internen Leistungsbeziehungen	7.031,34	398,00	39.813,17	-39.415,17
31		Ergebnis der internen Leistungsbeziehungen	7.031,34	398,00	39.813,17	-39.415,17
32		Jahresergebnis nach internen Leistungsbeziehungen	103.750,34	113.961,00	174.961,90	-61.000,90

Jahresabschluss 2017

Teilfinanzrechnung							
Produkt 331.02.00 Integration							
Stadt Mörfelden-Walldorf							
Nr.	Bezeichnung	Ergebnis des Vorjahres 2016	Fortg. Ansatz des HHjahres 2017	Ergebnis des HHjahres 2017	Vergl. Ansatz/Ergeb. des HHjahres		
01	Einz. aus Investitionszuweis.,-zuschüssen u. -beiträgen						
02	+ Einz. aus Abg. v. Gegenst. d. Sachanl.verm. u. d. immat. AV						
03	+ Einz. aus Abg. v. Gegenst. d. Finanzanlagevermögens						
04	davon Einz. aus der Tilgung v. gewährten Krediten						
05	Summe investive Einzahlungen						
06	- Ausz. v. Invest. i. d. Sachanl.verm. u. immat. AV	-796,11		-558,78	558,78		
07	davon Ausz. v. aktiv. Invest.zuw. u. -zuschüsse						
08	- Ausz. v. Invest. i. d. Finanzanlagevermögen						
09	davon Ausz. aus der Gewährung v. Krediten						
10	Summe investive Auszahlungen	-796,11		-558,78	558,78		
11	Saldo aus Investitionstätigkeit (Einz. ./ Ausz.)	-796,11		-558,78	558,78		

Persönliche Kopie für:
 Pietsch
 Pietsch, Gerrit
 Mörfelden-Walldorf

Jahresabschluss 2017

Teilergebnisrechnung						
Produkt 362.02.00 Förderung der Jugendgruppen nach Zusch.Richt.						
Stadt Mörfelden-Walldorf						
Nr.	Konten	Bezeichnung	Ergebnis des Vorjahres 2016	Fortg. Ansatz d. HHjahres 2017	Ergebnis des HHjahres 2017	Vergl. Ansatz/Ergebnis d.HHjahres
		Ordentliche Erträge				
01	50	Privatrechtliche Leistungsentgelte				
02	51	Öffentlich-rechtliche Leistungsentgelte				
03	548-549	Kostenersatzleistungen und -erstattungen				
04	52	Bestandsveränderungen und aktivierte Eigenleistungen				
05	55	Steuern und steuerähnliche Erträge einschl. Erträge aus gesetzlichen Umlagen				
06	547	Erträge aus Transferleistungen				
07	540-543	Erträge aus Zuweisungen u. Zuschüssen für lfd. Zwecke u. allgemeine Umlagen	-2.930,80	-2.293,00	-2.930,80	637,80
08	546	Erträge a. Auflösung v. SoPo aus Investitionszuweisungen,-zuschüssen u.-beiträgen				
09	53	Sonstige ordentliche Erträge				
10		Summe der ordentlichen Erträge (Nr. 1 bis 9)	-2.930,80	-2.293,00	-2.930,80	637,80
		Ordentliche Aufwendungen				
11	62, 63, 640-643, 647-649, 65	Personalaufwendungen				
12	644-646	Versorgungsaufwendungen				
13	60, 61, 67-69	Aufwendungen für Sach- und Dienstleistungen				
	(697)	davon: Einstellung in den Sonderposten				
14	66	Abschreibungen				
15	71	Aufwendungen f. Zuweisungen u. Zuschüsse sowie besondere Finanzaufwendungen	9.428,07	7.350,00	7.490,70	-140,70
16	73	Steueraufwendungen einschl. Aufwendungen aus gesetzl. Umlageverpflichtungen				
17	72	Transferaufwendungen				
18	70, 74, 76	Sonstige ordentliche Aufwendungen				
19		Summe d.ordentl.Aufwendungen (Nr. 11 bis 18)	9.428,07	7.350,00	7.490,70	-140,70
20		Verwaltungsergebnis (Nr. 10 ./ Nr. 19)	6.497,27	5.057,00	4.559,90	497,10
21	56, 57	Finanzerträge				
22	77	Finanzaufwendungen				
23		Finanzergebnis (Nr. 21 ./ Nr. 22)				
24		Ordentliches Ergebnis (Verwaltungsergebnis und Finanzergebnis Nr. 20 und Nr. 23)	6.497,27	5.057,00	4.559,90	497,10
25	59	Außerordentliche Erträge				
26	79	Außerordentliche Aufwendungen				
27		Außerordentliches Ergebnis (Nr. 25 ./ Nr. 26)				
28		Jahresergeb.vor int. Leistungsbez. (ordtl.u.außerordentl.Ergeb. (Nr.24 u.Nr.27)	6.497,27	5.057,00	4.559,90	497,10
29		Erlöse aus internen Leistungsbeziehungen				
30		Kosten aus internen Leistungsbeziehungen				
31		Ergebnis der internen Leistungsbeziehungen				
32		Jahresergebnis nach internen Leistungsbeziehungen	6.497,27	5.057,00	4.559,90	497,10

Jahresabschluss 2017

Teilergebnisrechnung						
Produkt 421.02.00 Förderung der Sportvereine						
Stadt Mörfelden-Walldorf						
Nr.	Konten	Bezeichnung	Ergebnis des Vorjahres 2016	Fortg. Ansatz d. HHJahres 2017	Ergebnis des HHJahres 2017	Vergl. Ansatz/Ergebnis d.HHJahres
		Ordentliche Erträge				
01	50	Privatrechtliche Leistungsentgelte	-125,27	-125,00	-122,71	-2,29
02	51	Öffentlich-rechtliche Leistungsentgelte				
03	548-549	Kostensatzleistungen und -erstattungen				
04	52	Bestandsveränderungen und aktivierte Eigenleistungen				
05	55	Steuern und steuerähnliche Erträge einschl. Erträge aus gesetzlichen Umlagen				
06	547	Erträge aus Transferleistungen				
07	540-543	Erträge aus Zuweisungen u. Zuschüssen für lfd. Zwecke u. allgemeine Umlagen				
08	546	Erträge a. Auflösung v. SoPo aus Investitionszuweisungen,-zuschüssen u.-beiträgen	-422,00	-421,00	-421,50	0,50
09	53	Sonstige ordentliche Erträge	-231,40		-156,90	156,90
10		Summe der ordentlichen Erträge (Nr. 1 bis 9)	-778,67	-546,00	-701,11	155,11
		Ordentliche Aufwendungen				
11	62, 63, 640-643, 647-649, 65	Personalaufwendungen	20.641,63	23.119,00	20.078,14	3.040,86
12	644-646	Versorgungsaufwendungen	1.653,18	1.359,00	6.434,01	-5.075,01
13	60, 61, 67-69	Aufwendungen für Sach- und Dienstleistungen	5.970,27	1.800,00	4.381,58	-2.581,58
	(697)	davon: Einstellung in den Sonderposten				
14	66	Abschreibungen	76.841,53	78.100,00	80.304,22	-2.204,22
15	71	Aufwendungen f. Zuweisungen u. Zuschüsse sowie besondere Finanzaufwendungen	303.927,62	264.000,00	274.408,14	-10.408,14
16	73	Steueraufwendungen einschl. Aufwendungen aus gesetzl. Umlageverpflichtungen				
17	72	Transferaufwendungen	4.280,00	3.200,00	105,00	3.095,00
18	70, 74, 76	Sonstige ordentliche Aufwendungen				
19		Summe d.ordentl.Aufwendungen (Nr. 11 bis 18)	413.314,23	371.578,00	385.711,09	-14.133,09
20		Verwaltungsergebnis (Nr. 10 ././ Nr. 19)	412.535,56	371.032,00	385.009,98	-13.977,98
21	56, 57	Finanzerträge				
22	77	Finanzaufwendungen				
23		Finanzergebnis (Nr. 21 ././ Nr. 22)				
24		Ordentliches Ergebnis (Verwaltungsergebnis und Finanzergebnis Nr. 20 und Nr. 23)	412.535,56	371.032,00	385.009,98	-13.977,98
25	59	Außerordentliche Erträge				
26	79	Außerordentliche Aufwendungen				
27		Außerordentliches Ergebnis (Nr. 25 ././ Nr. 26)				
28		Jahresergeb.vor int. Leistungsbez. (ordtl.u.außerordentl.Ergeb. (Nr.24 u.Nr.27)	412.535,56	371.032,00	385.009,98	-13.977,98
29		Erlöse aus internen Leistungsbeziehungen				
30		Kosten aus internen Leistungsbeziehungen	181.510,30	179.573,00	185.378,67	-5.805,67
31		Ergebnis der internen Leistungsbeziehungen	181.510,30	179.573,00	185.378,67	-5.805,67
32		Jahresergebnis nach internen Leistungsbeziehungen	594.045,86	550.605,00	570.388,65	-19.783,65

Jahresabschluss 2017

Teilfinanzrechnung							
Produkt 421.02.00 Förderung der Sportvereine							
Stadt Mörfelden-Walldorf							
Nr.	Bezeichnung	Ergebnis des Vorjahres 2016	Fortg. Ansatz des HHjahres 2017	Ergebnis des HHjahres 2017	Vergl. Ansatz/Ergeb. des HHjahres		
01	Einz. aus Investitionszuweis.,-zuschüssen u. -beiträgen						
02	+ Einz. aus Abg. v. Gegenst. d. Sachanl.verm. u. d. immat. AV						
03	+ Einz. aus Abg. v. Gegenst. d. Finanzanlagevermögens						
04	davon Einz. aus der Tilgung v. gewährten Krediten						
05	Summe investive Einzahlungen						
06	- Ausz. v. Invest. i. d. Sachanl.verm. u. immat. AV	-105.336,42	-104.500,00	-85.543,34	-18.956,66		
07	davon Ausz. v. aktiv. Invest.zuw. u. -zuschüsse	-105.336,42	-104.500,00	-85.543,34	-18.956,66		
08	- Ausz. v. Invest. i. d. Finanzanlagevermögen						
09	davon Ausz. aus der Gewährung v. Krediten						
10	Summe investive Auszahlungen	-105.336,42	-104.500,00	-85.543,34	-18.956,66		
11	Saldo aus Investitionstätigkeit (Einz. ./ Ausz.)	-105.336,42	-104.500,00	-85.543,34	-18.956,66		

Persönliche Kopie für:
 Pietsch
 Pietsch, Gerrit
 Mörfelden-Walldorf

Jahresabschluss 2017

Teilergebnisrechnung						
Produkt 424.01.00 Betrieb von Bädern						
Stadt Mörfelden-Walldorf						
Nr.	Konten	Bezeichnung	Ergebnis des Vorjahres 2016	Fortg. Ansatz d. HHjahres 2017	Ergebnis des HHjahres 2017	Vergl. Ansatz/Ergebnis d.HHjahres
		Ordentliche Erträge				
01	50	Privatrechtliche Leistungsentgelte		-17.100,00	-12.845,04	-4.254,96
02	51	Öffentlich-rechtliche Leistungsentgelte	-338.764,20	-333.200,00	-356.096,13	22.896,13
03	548-549	Kostensatzleistungen und -erstattungen				
04	52	Bestandsveränderungen und aktivierte Eigenleistungen				
05	55	Steuern und steuerähnliche Erträge einschl. Erträge aus gesetzlichen Umlagen	-16.199,31	-20.000,00	-15.332,60	-4.667,40
06	547	Erträge aus Transferleistungen				
07	540-543	Erträge aus Zuweisungen u. Zuschüssen für lfd. Zwecke u. allgemeine Umlagen				
08	546	Erträge a. Auflösung v. SoPo aus Investitionszuweisungen,-zuschüssen u.-beiträgen	-232,00	-233,00	-363,19	130,19
09	53	Sonstige ordentliche Erträge	-4.517,18	-4.550,00	-6.111,75	1.561,75
10		Summe der ordentlichen Erträge (Nr. 1 bis 9)	-359.712,69	-375.083,00	-390.748,71	15.665,71
		Ordentliche Aufwendungen				
11	62, 63, 640-643, 647-649, 65	Personalaufwendungen	289.697,24	322.404,00	296.800,24	25.603,76
12	644-646	Versorgungsaufwendungen	19.777,51	20.669,00	42.075,37	-21.406,37
13	60, 61, 67-69	Aufwendungen für Sach- und Dienstleistungen	319.432,64	361.970,00	357.476,85	4.493,15
	(697)	davon: Einstellung in den Sonderposten				
14	66	Abschreibungen	92.314,13	89.100,00	95.842,57	-6.742,57
15	71	Aufwendungen f. Zuweisungen u. Zuschüsse sowie besondere Finanzaufwendungen	150,00			
16	73	Steueraufwendungen einschl. Aufwendungen aus gesetzl. Umlageverpflichtungen				
17	72	Transferaufwendungen				
18	70, 74, 76	Sonstige ordentliche Aufwendungen	3.740,47	5.195,00	4.397,71	797,29
19		Summe d.ordentl.Aufwendungen (Nr. 11 bis 18)	725.111,99	799.338,00	796.592,74	2.745,26
20		Verwaltungsergebnis (Nr. 10 ././ Nr. 19)	365.399,30	424.255,00	405.844,03	18.410,97
21	56, 57	Finanzerträge	-14.238,11	-2.500,00	-14.246,11	11.746,11
22	77	Finanzaufwendungen				
23		Finanzergebnis (Nr. 21 ././ Nr. 22)	-14.238,11	-2.500,00	-14.246,11	11.746,11
24		Ordentliches Ergebnis (Verwaltungsergebnis und Finanzergebnis Nr. 20 und Nr. 23)	351.161,19	421.755,00	391.597,92	30.157,08
25	59	Außerordentliche Erträge				
26	79	Außerordentliche Aufwendungen			1.960,08	-1.960,08
27		Außerordentliches Ergebnis (Nr. 25 ././ Nr. 26)			1.960,08	-1.960,08
28		Jahresergeb.vor int. Leistungsbez. (ordtl.u.außerordentl.Ergeb. (Nr.24 u.Nr.27)	351.161,19	421.755,00	393.558,00	28.197,00
29		Erlöse aus internen Leistungsbeziehungen	-1,45			
30		Kosten aus internen Leistungsbeziehungen	263.507,70	276.172,00	288.517,24	-12.345,24
31		Ergebnis der internen Leistungsbeziehungen	263.506,25	276.172,00	288.517,24	-12.345,24
32		Jahresergebnis nach internen Leistungsbeziehungen	614.667,44	697.927,00	682.075,24	15.851,76

Jahresabschluss 2017

Teilfinanzrechnung
Produkt 424.01.00 Betrieb von Bädern
Stadt Mörfelden-Walldorf

Nr.	Bezeichnung	Ergebnis des Vorjahres 2016	Fortg. Ansatz des HHjahres 2017	Ergebnis des HHjahres 2017	Vergl. Ansatz/Ergeb. des HHjahres		
01	Einz. aus Investitionszuweis.,-zuschüssen u. -beiträgen						
02	+ Einz. aus Abg. v. Gegenst. d. Sachanl.verm. u. d. immat. AV	96,83					
03	+ Einz. aus Abg. v. Gegenst. d. Finanzanlagevermögens						
04	davon Einz. aus der Tilgung v. gewährten Krediten						
05	Summe investive Einzahlungen	96,83					
06	- Ausz. v. Invest. i. d. Sachanl.verm. u. immat. AV	-11.910,42	-32.000,00	-62.059,42	30.059,42		
07	davon Ausz. v. aktiv. Invest.zuw. u. -zuschüsse						
08	- Ausz. v. Invest. i. d. Finanzanlagevermögen						
09	davon Ausz. aus der Gewährung v. Krediten						
10	Summe investive Auszahlungen	-11.910,42	-32.000,00	-62.059,42	30.059,42		
11	Saldo aus Investitionstätigkeit (Einz. ./ Ausz.)	-11.813,59	-32.000,00	-62.059,42	30.059,42		

Persönliche Kopie für:
Pietsch
Pietsch, Gerrit
Mörfelden-Walldorf

Jahresabschluss 2017

Teilergebnisrechnung						
Produkt 424.02.00 Betrieb von Sportstätten						
Stadt Mörfelden-Walldorf						
Nr.	Konten	Bezeichnung	Ergebnis des Vorjahres 2016	Fortg. Ansatz d. HHjahres 2017	Ergebnis des HHjahres 2017	Vergl. Ansatz/Ergebnis d.HHjahres
		Ordentliche Erträge				
01	50	Privatrechtliche Leistungsentgelte		-1.025,00	-1.472,58	447,58
02	51	Öffentlich-rechtliche Leistungsentgelte				
03	548-549	Kostensatzleistungen und -erstattungen	-14.022,50		-1.185,00	1.185,00
04	52	Bestandsveränderungen und aktivierte Eigenleistungen				
05	55	Steuern und steuerähnliche Erträge einschl. Erträge aus gesetzlichen Umlagen				
06	547	Erträge aus Transferleistungen				
07	540-543	Erträge aus Zuweisungen u. Zuschüssen für lfd. Zwecke u. allgemeine Umlagen	-25.564,60	-25.500,00	-25.564,60	64,60
08	546	Erträge a. Auflösung v. SoPo aus Investitionszuweisungen,-zuschüssen u.-beiträgen	-12.062,00	-12.061,00	-12.064,64	3,64
09	53	Sonstige ordentliche Erträge	312,55	-50,00	-530,54	480,54
10		Summe der ordentlichen Erträge (Nr. 1 bis 9)	-51.336,55	-38.636,00	-40.817,36	2.181,36
		Ordentliche Aufwendungen				
11	62, 63, 640-643, 647-649, 65	Personalaufwendungen	186.059,58	174.246,00	188.483,42	-14.237,42
12	644-646	Versorgungsaufwendungen	13.128,48	11.535,00	22.912,92	-11.377,92
13	60, 61, 67-69	Aufwendungen für Sach- und Dienstleistungen	198.008,28	326.766,00	317.088,78	9.677,22
	(697)	davon: Einstellung in den Sonderposten				
14	66	Abschreibungen	36.279,00	36.019,00	36.026,79	-7,79
15	71	Aufwendungen f. Zuweisungen u. Zuschüsse sowie besondere Finanzaufwendungen				
16	73	Steueraufwendungen einschl. Aufwendungen aus gesetzl. Umlageverpflichtungen				
17	72	Transferaufwendungen				
18	70, 74, 76	Sonstige ordentliche Aufwendungen				
19		Summe d.ordentl.Aufwendungen (Nr. 11 bis 18)	433.475,34	548.566,00	564.511,91	-15.945,91
20		Verwaltungsergebnis (Nr. 10 ./ Nr. 19)	382.138,79	509.930,00	523.694,55	-13.764,55
21	56, 57	Finanzerträge				
22	77	Finanzaufwendungen			14,63	-14,63
23		Finanzergebnis (Nr. 21 ./ Nr. 22)			14,63	-14,63
24		Ordentliches Ergebnis (Verwaltungsergebnis und Finanzergebnis Nr. 20 und Nr. 23)	382.138,79	509.930,00	523.709,18	-13.779,18
25	59	Außerordentliche Erträge				
26	79	Außerordentliche Aufwendungen				
27		Außerordentliches Ergebnis (Nr. 25 ./ Nr. 26)				
28		Jahresergeb.vor int. Leistungsbez. (ordtl.u.außerordentl.Ergeb. (Nr.24 u.Nr.27)	382.138,79	509.930,00	523.709,18	-13.779,18
29		Erlöse aus internen Leistungsbeziehungen				
30		Kosten aus internen Leistungsbeziehungen	368.370,32	338.952,00	367.517,19	-28.565,19
31		Ergebnis der internen Leistungsbeziehungen	368.370,32	338.952,00	367.517,19	-28.565,19
32		Jahresergebnis nach internen Leistungsbeziehungen	750.509,11	848.882,00	891.226,37	-42.344,37

Jahresabschluss 2017

Teilfinanzrechnung							
Produkt 424.02.00 Betrieb von Sportstätten							
Stadt Mörfelden-Walldorf							
Nr.	Bezeichnung	Ergebnis des Vorjahres 2016	Fortg. Ansatz des HHjahres 2017	Ergebnis des HHjahres 2017	Vergl. Ansatz/Ergeb. des HHjahres		
01	Einz. aus Investitionszuweis.,-zuschüssen u. -beiträgen						
02	+ Einz. aus Abg. v. Gegenst. d. Sachanl.verm. u. d. immat. AV						
03	+ Einz. aus Abg. v. Gegenst. d. Finanzanlagevermögens						
04	davon Einz. aus der Tilgung v. gewährten Krediten						
05	Summe investive Einzahlungen						
06	- Ausz. v. Invest. i. d. Sachanl.verm. u. immat. AV	-553,00	-4.000,00	-502,75	-3.497,25		
07	davon Ausz. v. aktiv. Invest.zuw. u. -zuschüsse						
08	- Ausz. v. Invest. i. d. Finanzanlagevermögen						
09	davon Ausz. aus der Gewährung v. Krediten						
10	Summe investive Auszahlungen	-553,00	-4.000,00	-502,75	-3.497,25		
11	Saldo aus Investitionstätigkeit (Einz. ./ Ausz.)	-553,00	-4.000,00	-502,75	-3.497,25		

Persönliche Kopie für:
 Pietsch
 Pietsch, Gerrit
 Mörfelden-Walldorf

Jahresabschluss 2017

Teilergebnisrechnung						
Produkt 523.02.00 Gedenk- und Ausgrabungsstätten						
Stadt Mörfelden-Walldorf						
Nr.	Konten	Bezeichnung	Ergebnis des Vorjahres 2016	Fortg. Ansatz d. HHjahres 2017	Ergebnis des HHjahres 2017	Vergl. Ansatz/Ergebnis d.HHjahres
		Ordentliche Erträge				
01	50	Privatrechtliche Leistungsentgelte				
02	51	Öffentlich-rechtliche Leistungsentgelte				
03	548-549	Kostenersatzleistungen und -erstattungen				
04	52	Bestandsveränderungen und aktivierte Eigenleistungen				
05	55	Steuern und steuerähnliche Erträge einschl. Erträge aus gesetzlichen Umlagen				
06	547	Erträge aus Transferleistungen				
07	540-543	Erträge aus Zuweisungen u. Zuschüssen für lfd. Zwecke u. allgemeine Umlagen				
08	546	Erträge a. Auflösung v. SoPo aus Investitionszuweisungen,-zuschüssen u.-beiträgen				
09	53	Sonstige ordentliche Erträge				
10		Summe der ordentlichen Erträge (Nr. 1 bis 9)				
		Ordentliche Aufwendungen				
11	62, 63, 640-643, 647-649, 65	Personalaufwendungen				
12	644-646	Versorgungsaufwendungen				
13	60, 61, 67-69	Aufwendungen für Sach- und Dienstleistungen	478,66	300,00	100,00	200,00
	(697)	davon: Einstellung in den Sonderposten				
14	66	Abschreibungen				
15	71	Aufwendungen f. Zuweisungen u. Zuschüsse sowie besondere Finanzaufwendungen				
16	73	Steueraufwendungen einschl. Aufwendungen aus gesetzl. Umlageverpflichtungen				
17	72	Transferaufwendungen				
18	70, 74, 76	Sonstige ordentliche Aufwendungen				
19		Summe d.ordentl.Aufwendungen (Nr. 11 bis 18)	478,66	300,00	100,00	200,00
20		Verwaltungsergebnis (Nr. 10 ././ Nr. 19)	478,66	300,00	100,00	200,00
21	56, 57	Finanzerträge				
22	77	Finanzaufwendungen				
23		Finanzergebnis (Nr. 21 ././ Nr. 22)				
24		Ordentliches Ergebnis (Verwaltungsergebnis und Finanzergebnis Nr. 20 und Nr. 23)	478,66	300,00	100,00	200,00
25	59	Außerordentliche Erträge				
26	79	Außerordentliche Aufwendungen				
27		Außerordentliches Ergebnis (Nr. 25 ././ Nr. 26)				
28		Jahresergeb.vor int. Leistungsbez. (ordtl.u.außerordentl.Ergeb. (Nr.24 u.Nr.27)	478,66	300,00	100,00	200,00
29		Erlöse aus internen Leistungsbeziehungen				
30		Kosten aus internen Leistungsbeziehungen	730,38	1.271,00	730,38	540,62
31		Ergebnis der internen Leistungsbeziehungen	730,38	1.271,00	730,38	540,62
32		Jahresergebnis nach internen Leistungsbeziehungen	1.209,04	1.571,00	830,38	740,62

Jahresabschluss 2017

Teilergebnisrechnung						
Produkt 573.02.00 Wirtschaftliche Einrichtungen (50)						
Stadt Mörfelden-Walldorf						
Nr.	Konten	Bezeichnung	Ergebnis des Vorjahres 2016	Fortg. Ansatz d. HHJahres 2017	Ergebnis des HHJahres 2017	Vergl. Ansatz/Ergebnis d.HHJahres
		Ordentliche Erträge				
01	50	Privatrechtliche Leistungsentgelte	-113.282,05	-89.591,00	-98.598,80	9.007,80
02	51	Öffentlich-rechtliche Leistungsentgelte				
03	548-549	Kostensatzleistungen und -erstattungen	-24.821,56		-2.607,00	2.607,00
04	52	Bestandsveränderungen und aktivierte Eigenleistungen				
05	55	Steuern und steuerähnliche Erträge einschl. Erträge aus gesetzlichen Umlagen	-4.989,62	-30.000,00	-14.678,55	-15.321,45
06	547	Erträge aus Transferleistungen				
07	540-543	Erträge aus Zuweisungen u. Zuschüssen für lfd. Zwecke u. allgemeine Umlagen				
08	546	Erträge a. Auflösung v. SoPo aus Investitionszuweisungen,-zuschüssen u.-beiträgen	-6.293,00	-6.298,00	-6.298,41	0,41
09	53	Sonstige ordentliche Erträge	-9.341,24	-6.250,00	-5.399,60	-850,40
10		Summe der ordentlichen Erträge (Nr. 1 bis 9)	-158.727,47	-132.139,00	-127.582,36	-4.556,64
		Ordentliche Aufwendungen				
11	62, 63, 640-643, 647-649, 65	Personalaufwendungen	309.787,61	344.868,00	294.662,95	50.205,05
12	644-646	Versorgungsaufwendungen	21.880,60	23.050,00	35.384,44	-12.334,44
13	60, 61, 67-69	Aufwendungen für Sach- und Dienstleistungen	234.770,99	240.951,00	240.539,83	411,17
	(697)	davon: Einstellung in den Sonderposten				
14	66	Abschreibungen	69.079,19	66.035,00	66.806,34	-771,34
15	71	Aufwendungen f. Zuweisungen u. Zuschüsse sowie besondere Finanzaufwendungen				
16	73	Steueraufwendungen einschl. Aufwendungen aus gesetzl. Umlageverpflichtungen				
17	72	Transferaufwendungen				
18	70, 74, 76	Sonstige ordentliche Aufwendungen	6.267,70	6.560,00	6.563,31	-3,31
19		Summe d.ordentl.Aufwendungen (Nr. 11 bis 18)	641.786,09	681.464,00	643.956,87	37.507,13
20		Verwaltungsergebnis (Nr. 10 ./ Nr. 19)	483.058,62	549.325,00	516.374,51	32.950,49
21	56, 57	Finanzerträge				
22	77	Finanzaufwendungen				
23		Finanzergebnis (Nr. 21 ./ Nr. 22)				
24		Ordentliches Ergebnis (Verwaltungsergebnis und Finanzergebnis Nr. 20 und Nr. 23)	483.058,62	549.325,00	516.374,51	32.950,49
25	59	Außerordentliche Erträge				
26	79	Außerordentliche Aufwendungen				
27		Außerordentliches Ergebnis (Nr. 25 ./ Nr. 26)				
28		Jahresergeb.vor int. Leistungsbez. (ordtl.u.außerordentl.Ergeb. (Nr.24 u.Nr.27)	483.058,62	549.325,00	516.374,51	32.950,49
29		Erlöse aus internen Leistungsbeziehungen				
30		Kosten aus internen Leistungsbeziehungen	432.746,76	442.617,00	463.924,49	-21.307,49
31		Ergebnis der internen Leistungsbeziehungen	432.746,76	442.617,00	463.924,49	-21.307,49
32		Jahresergebnis nach internen Leistungsbeziehungen	915.805,38	991.942,00	980.299,00	11.643,00

Jahresabschluss 2017

Teilfinanzrechnung							
Produkt 573.02.00 Wirtschaftliche Einrichtungen (50)							
Stadt Mörfelden-Walldorf							
Nr.	Bezeichnung	Ergebnis des Vorjahres 2016	Fortg. Ansatz des HHjahres 2017	Ergebnis des HHjahres 2017	Vergl. Ansatz/Ergeb. des HHjahres		
01	Einz. aus Investitionszuweis.,-zuschüssen u. -beiträgen						
02	+ Einz. aus Abg. v. Gegenst. d. Sachanl.verm. u. d. immat. AV						
03	+ Einz. aus Abg. v. Gegenst. d. Finanzanlagevermögens						
04	davon Einz. aus der Tilgung v. gewährten Krediten						
05	Summe investive Einzahlungen						
06	- Ausz. v. Invest. i. d. Sachanl.verm. u. immat. AV	-5.462,62	-40.000,00	-9.196,32	-30.803,68		
07	davon Ausz. v. aktiv. Invest.zuw. u. -zuschüsse						
08	- Ausz. v. Invest. i. d. Finanzanlagevermögen						
09	davon Ausz. aus der Gewährung v. Krediten						
10	Summe investive Auszahlungen	-5.462,62	-40.000,00	-9.196,32	-30.803,68		
11	Saldo aus Investitionstätigkeit (Einz. ./ Ausz.)	-5.462,62	-40.000,00	-9.196,32	-30.803,68		

Persönliche Kopie für:
 Pietsch
 Pietsch, Gerrit
 Mörfelden-Walldorf

Jahresabschluss 2017

Teilergebnisrechnung						
Budget 60 Stadtplanungs- und -bauamt						
Stadt Mörfelden-Walldorf						
Nr.	Konten	Bezeichnung	Ergebnis des Vorjahres 2016	Fortg. Ansatz d. HHJahres 2017	Ergebnis des HHJahres 2017	Vergl. Ansatz/Ergebnis d.HHJahres
		Ordentliche Erträge				
01	50	Privatrechtliche Leistungsentgelte	-1.513.045,67	-1.478.428,00	-1.534.242,99	55.814,99
02	51	Öffentlich-rechtliche Leistungsentgelte	-475.018,86	-788.272,00	-530.948,55	-257.323,45
03	548-549	Kostensatzleistungen und -erstattungen	-223.486,59	-37.050,00	-147.168,96	110.118,96
04	52	Bestandsveränderungen und aktivierte Eigenleistungen	-320.667,19	-65.000,00	-353.463,32	288.463,32
05	55	Steuern und steuerähnliche Erträge einschl. Erträge aus gesetzlichen Umlagen	-65.978,06	-35.000,00	-26.216,28	-8.783,72
06	547	Erträge aus Transferleistungen	-60.512,04		-69.876,41	69.876,41
07	540-543	Erträge aus Zuweisungen u. Zuschüssen für lfd. Zwecke u. allgemeine Umlagen	-160.047,55	-60.992,00	-33.711,78	-27.280,22
08	546	Erträge a. Auflösung v. SoPo aus Investitionszuweisungen,-zuschüssen u.-beiträgen	-477.264,36	-477.597,00	-513.811,69	36.214,69
09	53	Sonstige ordentliche Erträge	-850.633,46	-665.543,00	-813.092,16	147.549,16
10		Summe der ordentlichen Erträge (Nr. 1 bis 9)	-4.146.653,78	-3.607.882,00	-4.022.532,14	414.650,14
		Ordentliche Aufwendungen				
11	62, 63, 640-643, 647-649, 65	Personalaufwendungen	6.101.027,50	6.103.245,00	6.272.183,52	-168.938,52
12	644-646	Versorgungsaufwendungen	424.081,84	420.708,00	431.446,70	-10.738,70
13	60, 61, 67-69	Aufwendungen für Sach- und Dienstleistungen	4.332.801,58	4.595.017,00	4.586.517,39	8.499,61
	(697)	davon: Einstellung in den Sonderposten				
14	66	Abschreibungen	2.016.920,87	1.999.690,00	2.036.970,60	-37.280,60
15	71	Aufwendungen f. Zuweisungen u. Zuschüsse sowie besondere Finanzaufwendungen	60.517,00	115.850,00	98.044,76	17.805,24
16	73	Steueraufwendungen einschl. Aufwendungen aus gesetzl. Umlageverpflichtungen	359.917,98	436.200,00	348.189,26	88.010,74
17	72	Transferaufwendungen				
18	70, 74, 76	Sonstige ordentliche Aufwendungen	76.021,09	70.984,00	81.529,34	-10.545,34
19		Summe d.ordentl.Aufwendungen (Nr. 11 bis 18)	13.371.287,86	13.741.694,00	13.854.881,57	-113.187,57
20		Verwaltungsergebnis (Nr. 10 ./ Nr. 19)	9.224.634,08	10.133.812,00	9.832.349,43	301.462,57
21	56, 57	Finanzerträge	-1,93		-0,92	0,92
22	77	Finanzaufwendungen	1,93		3,92	-3,92
23		Finanzergebnis (Nr. 21 ./ Nr. 22)			3,00	-3,00
24		Ordentliches Ergebnis (Verwaltungsergebnis und Finanzergebnis Nr. 20 und Nr. 23)	9.224.634,08	10.133.812,00	9.832.352,43	301.459,57
25	59	Außerordentliche Erträge	-76.858,54		-58.838,93	58.838,93
26	79	Außerordentliche Aufwendungen	2.599,21		10.829,01	-10.829,01
27		Außerordentliches Ergebnis (Nr. 25 ./ Nr. 26)	-74.259,33		-48.009,92	48.009,92
28		Jahresergeb.vor int. Leistungsbez. (ordtl.u.außerordentl.Ergeb. (Nr.24 u.Nr.27)	9.150.374,75	10.133.812,00	9.784.342,51	349.469,49
29		Erlöse aus internen Leistungsbeziehungen	-5.201.065,50	-5.233.214,00	-5.315.369,29	82.155,29
30		Kosten aus internen Leistungsbeziehungen	5.880.311,82	6.057.113,00	5.916.350,76	140.762,24
31		Ergebnis der internen Leistungsbeziehungen	679.246,32	823.899,00	600.981,47	222.917,53
32		Jahresergebnis nach internen Leistungsbeziehungen	9.829.621,07	10.957.711,00	10.385.323,98	572.387,02

Jahresabschluss 2017

Teilergebnisrechnung						
Produkt 111.02.60 Vorprodukt Amt 60						
Stadt Mörfelden-Walldorf						
Nr.	Konten	Bezeichnung	Ergebnis des Vorjahres 2016	Fortg. Ansatz d. HHjahres 2017	Ergebnis des HHjahres 2017	Vergl. Ansatz/Ergebnis d.HHjahres
		Ordentliche Erträge				
01	50	Privatrechtliche Leistungsentgelte				
02	51	Öffentlich-rechtliche Leistungsentgelte				
03	548-549	Kostenersatzleistungen und -erstattungen				
04	52	Bestandsveränderungen und aktivierte Eigenleistungen				
05	55	Steuern und steuerähnliche Erträge einschl. Erträge aus gesetzlichen Umlagen				
06	547	Erträge aus Transferleistungen				
07	540-543	Erträge aus Zuweisungen u. Zuschüssen für lfd. Zwecke u. allgemeine Umlagen				
08	546	Erträge a. Auflösung v. SoPo aus Investitionszuweisungen,-zuschüssen u.-beiträgen				
09	53	Sonstige ordentliche Erträge			-31,89	31,89
10		Summe der ordentlichen Erträge (Nr. 1 bis 9)			-31,89	31,89
		Ordentliche Aufwendungen				
11	62, 63, 640-643, 647-649, 65	Personalaufwendungen	65.176,56	52.827,00	119.821,59	-66.994,59
12	644-646	Versorgungsaufwendungen	3.551,47	3.641,00	5.695,20	-2.054,20
13	60, 61, 67-69	Aufwendungen für Sach- und Dienstleistungen	57.958,89	70.895,00	93.799,75	-22.904,75
	(697)	davon: Einstellung in den Sonderposten				
14	66	Abschreibungen	4.151,20	3.825,00	4.979,91	-1.154,91
15	71	Aufwendungen f. Zuweisungen u. Zuschüsse sowie besondere Finanzaufwendungen				
16	73	Steueraufwendungen einschl. Aufwendungen aus gesetzl. Umlageverpflichtungen				
17	72	Transferaufwendungen				
18	70, 74, 76	Sonstige ordentliche Aufwendungen	702,00	691,00	702,00	-11,00
19		Summe d.ordentl.Aufwendungen (Nr. 11 bis 18)	131.540,12	131.879,00	224.998,45	-93.119,45
20		Verwaltungsergebnis (Nr. 10 ././ Nr. 19)	131.540,12	131.879,00	224.966,56	-93.087,56
21	56, 57	Finanzerträge				
22	77	Finanzaufwendungen				
23		Finanzergebnis (Nr. 21 ././ Nr. 22)				
24		Ordentliches Ergebnis (Verwaltungsergebnis und Finanzergebnis Nr. 20 und Nr. 23)	131.540,12	131.879,00	224.966,56	-93.087,56
25	59	Außerordentliche Erträge	-151,40			
26	79	Außerordentliche Aufwendungen				
27		Außerordentliches Ergebnis (Nr. 25 ././ Nr. 26)	-151,40			
28		Jahresergeb.vor int. Leistungsbez. (ordtl.u.außerordentl.Ergeb. (Nr.24 u.Nr.27)	131.388,72	131.879,00	224.966,56	-93.087,56
29		Erlöse aus internen Leistungsbeziehungen	-687,00		-1.255,00	1.255,00
30		Kosten aus internen Leistungsbeziehungen	2.543,57	2.185,00	2.081,25	103,75
31		Ergebnis der internen Leistungsbeziehungen	1.856,57	2.185,00	826,25	1.358,75
32		Jahresergebnis nach internen Leistungsbeziehungen	133.245,29	134.064,00	225.792,81	-91.728,81

Jahresabschluss 2017

Teilfinanzrechnung							
Produkt 111.02.60 Vorprodukt Amt 60							
Stadt Mörfelden-Walldorf							
Nr.	Bezeichnung	Ergebnis des Vorjahres 2016	Fortg. Ansatz des HHjahres 2017	Ergebnis des HHjahres 2017	Vergl. Ansatz/Ergeb. des HHjahres		
01	Einz. aus Investitionszuweis.,-zuschüssen u. -beiträgen						
02	+ Einz. aus Abg. v. Gegenst. d. Sachanl.verm. u. d. immat. AV	151,40					
03	+ Einz. aus Abg. v. Gegenst. d. Finanzanlagevermögens						
04	davon Einz. aus der Tilgung v. gewährten Krediten						
05	Summe investive Einzahlungen	151,40					
06	- Ausz. v. Invest. i. d. Sachanl.verm. u. immat. AV	-3.641,57	-14.500,00	-11.102,03	-3.397,97		
07	davon Ausz. v. aktiv. Invest.zuw. u. -zuschüsse						
08	- Ausz. v. Invest. i. d. Finanzanlagevermögen						
09	davon Ausz. aus der Gewährung v. Krediten						
10	Summe investive Auszahlungen	-3.641,57	-14.500,00	-11.102,03	-3.397,97		
11	Saldo aus Investitionstätigkeit (Einz. ./ Ausz.)	-3.490,17	-14.500,00	-11.102,03	-3.397,97		

Persönliche Kopie für:
 Pietsch
 Pietsch, Gerrit
 Mörfelden-Walldorf

Jahresabschluss 2017

Teilergebnisrechnung						
Produkt 111.08.00 Immobilienmanagement (60)						
Stadt Mörfelden-Walldorf						
Nr.	Konten	Bezeichnung	Ergebnis des Vorjahres 2016	Fortg. Ansatz d. HHJahres 2017	Ergebnis des HHJahres 2017	Vergl. Ansatz/Ergebnis d.HHJahres
		Ordentliche Erträge				
01	50	Privatrechtliche Leistungsentgelte	-100.177,89	-89.627,00	-104.264,71	14.637,71
02	51	Öffentlich-rechtliche Leistungsentgelte				
03	548-549	Kostensatzleistungen und -erstattungen	-350,00		-2.971,80	2.971,80
04	52	Bestandsveränderungen und aktivierte Eigenleistungen	-83.656,51	-15.000,00	-116.331,35	101.331,35
05	55	Steuern und steuerähnliche Erträge einschl. Erträge aus gesetzlichen Umlagen	-2,10		-2,10	2,10
06	547	Erträge aus Transferleistungen	-60.512,04		-69.876,41	69.876,41
07	540-543	Erträge aus Zuweisungen u. Zuschüssen für lfd. Zwecke u. allgemeine Umlagen				
08	546	Erträge a. Auflösung v. SoPo aus Investitionszuweisungen,-zuschüssen u.-beiträgen	-6.544,00	-6.542,00	-6.544,00	2,00
09	53	Sonstige ordentliche Erträge	-4.170,70		-5.209,88	5.209,88
10		Summe der ordentlichen Erträge (Nr. 1 bis 9)	-255.413,24	-111.169,00	-305.200,25	194.031,25
		Ordentliche Aufwendungen				
11	62, 63, 640-643, 647-649, 65	Personalaufwendungen	1.768.011,64	1.781.835,00	1.825.338,82	-43.503,82
12	644-646	Versorgungsaufwendungen	120.857,13	122.680,00	123.294,26	-614,26
13	60, 61, 67-69	Aufwendungen für Sach- und Dienstleistungen	112.706,97	163.608,00	169.345,95	-5.737,95
	(697)	davon: Einstellung in den Sonderposten				
14	66	Abschreibungen	23.688,41	28.650,00	28.548,76	101,24
15	71	Aufwendungen f. Zuweisungen u. Zuschüsse sowie besondere Finanzaufwendungen				
16	73	Steueraufwendungen einschl. Aufwendungen aus gesetzl. Umlageverpflichtungen				
17	72	Transferaufwendungen				
18	70, 74, 76	Sonstige ordentliche Aufwendungen	-307,04	3.681,00	2.326,11	1.354,89
19		Summe d.ordentl.Aufwendungen (Nr. 11 bis 18)	2.024.957,11	2.100.454,00	2.148.853,90	-48.399,90
20		Verwaltungsergebnis (Nr. 10 ./ Nr. 19)	1.769.543,87	1.989.285,00	1.843.653,65	145.631,35
21	56, 57	Finanzerträge				
22	77	Finanzaufwendungen				
23		Finanzergebnis (Nr. 21 ./ Nr. 22)				
24		Ordentliches Ergebnis (Verwaltungsergebnis und Finanzergebnis Nr. 20 und Nr. 23)	1.769.543,87	1.989.285,00	1.843.653,65	145.631,35
25	59	Außerordentliche Erträge				
26	79	Außerordentliche Aufwendungen				
27		Außerordentliches Ergebnis (Nr. 25 ./ Nr. 26)				
28		Jahresergeb.vor int. Leistungsbez. (ordtl.u.außerordentl.Ergeb. (Nr.24 u.Nr.27)	1.769.543,87	1.989.285,00	1.843.653,65	145.631,35
29		Erlöse aus internen Leistungsbeziehungen	-1.481.622,72	-1.380.326,00	-1.584.257,51	203.931,51
30		Kosten aus internen Leistungsbeziehungen	301.444,67	270.512,00	306.396,22	-35.884,22
31		Ergebnis der internen Leistungsbeziehungen	-1.180.178,05	-1.109.814,00	-1.277.861,29	168.047,29
32		Jahresergebnis nach internen Leistungsbeziehungen	589.365,82	879.471,00	565.792,36	313.678,64

Jahresabschluss 2017

Teilfinanzrechnung							
Produkt 111.08.00 Immobilienmanagement (60)							
Stadt Mörfelden-Walldorf							
Nr.	Bezeichnung	Ergebnis des Vorjahres 2016	Fortg. Ansatz des HHjahres 2017	Ergebnis des HHjahres 2017	Vergl. Ansatz/Ergeb. des HHjahres		
01	Einz. aus Investitionszuweis.,-zuschüssen u. -beiträgen						
02	+ Einz. aus Abg. v. Gegenst. d. Sachanl.verm. u. d. immat. AV			67,50	-67,50		
03	+ Einz. aus Abg. v. Gegenst. d. Finanzanlagevermögens						
04	davon Einz. aus der Tilgung v. gewährten Krediten						
05	Summe investive Einzahlungen			67,50	-67,50		
06	- Ausz. v. Invest. i. d. Sachanl.verm. u. immat. AV	-56.590,09	-30.000,00	-108.741,86	78.741,86		
07	davon Ausz. v. aktiv. Invest.zuw. u. -zuschüsse						
08	- Ausz. v. Invest. i. d. Finanzanlagevermögen						
09	davon Ausz. aus der Gewährung v. Krediten						
10	Summe investive Auszahlungen	-56.590,09	-30.000,00	-108.741,86	78.741,86		
11	Saldo aus Investitionstätigkeit (Einz. ./ Ausz.)	-56.590,09	-30.000,00	-108.674,36	78.674,36		

Persönliche Kopie für:
 Pietsch
 Pietsch, Gerrit
 Mörfelden-Walldorf

Jahresabschluss 2017

Teilergebnisrechnung						
Produkt 111.10.00 Bauhofmanagement						
Stadt Mörfelden-Walldorf						
Nr.	Konten	Bezeichnung	Ergebnis des Vorjahres 2016	Fortg. Ansatz d. HHjahres 2017	Ergebnis des HHjahres 2017	Vergl. Ansatz/Ergebnis d.HHjahres
		Ordentliche Erträge				
01	50	Privatrechtliche Leistungsentgelte				
02	51	Öffentlich-rechtliche Leistungsentgelte				
03	548-549	Kostensatzleistungen und -erstattungen	-8.294,60	-8.500,00	-26.356,41	17.856,41
04	52	Bestandsveränderungen und aktivierte Eigenleistungen	-142.105,75	-30.000,00	-132.041,28	102.041,28
05	55	Steuern und steuerähnliche Erträge einschl. Erträge aus gesetzlichen Umlagen				
06	547	Erträge aus Transferleistungen				
07	540-543	Erträge aus Zuweisungen u. Zuschüssen für lfd. Zwecke u. allgemeine Umlagen			-7.996,76	7.996,76
08	546	Erträge a. Auflösung v. SoPo aus Investitionszuweisungen,-zuschüssen u.-beiträgen				
09	53	Sonstige ordentliche Erträge	-579,57	-1.000,00	-5.660,90	4.660,90
10		Summe der ordentlichen Erträge (Nr. 1 bis 9)	-150.979,92	-39.500,00	-172.055,35	132.555,35
		Ordentliche Aufwendungen				
11	62, 63, 640-643, 647-649, 65	Personalaufwendungen	2.809.112,63	2.658.964,00	2.807.040,12	-148.076,12
12	644-646	Versorgungsaufwendungen	196.922,00	182.901,00	195.390,94	-12.489,94
13	60, 61, 67-69	Aufwendungen für Sach- und Dienstleistungen	287.880,86	229.195,00	320.565,59	-91.370,59
	(697)	davon: Einstellung in den Sonderposten				
14	66	Abschreibungen	208.747,37	207.116,00	200.935,67	6.180,33
15	71	Aufwendungen f. Zuweisungen u. Zuschüsse sowie besondere Finanzaufwendungen				
16	73	Steueraufwendungen einschl. Aufwendungen aus gesetzl. Umlageverpflichtungen				
17	72	Transferaufwendungen				
18	70, 74, 76	Sonstige ordentliche Aufwendungen	8.717,77	8.774,00	9.310,78	-536,78
19		Summe d.ordentl.Aufwendungen (Nr. 11 bis 18)	3.511.380,63	3.286.950,00	3.533.243,10	-246.293,10
20		Verwaltungsergebnis (Nr. 10 ./ Nr. 19)	3.360.400,71	3.247.450,00	3.361.187,75	-113.737,75
21	56, 57	Finanzerträge				
22	77	Finanzaufwendungen				
23		Finanzergebnis (Nr. 21 ./ Nr. 22)				
24		Ordentliches Ergebnis (Verwaltungsergebnis und Finanzergebnis Nr. 20 und Nr. 23)	3.360.400,71	3.247.450,00	3.361.187,75	-113.737,75
25	59	Außerordentliche Erträge	-3.500,00		-3.959,69	3.959,69
26	79	Außerordentliche Aufwendungen	880,67		10.828,64	-10.828,64
27		Außerordentliches Ergebnis (Nr. 25 ./ Nr. 26)	-2.619,33		6.868,95	-6.868,95
28		Jahresergeb.vor int. Leistungsbez. (ordtl.u.außerordentl.Ergeb. (Nr.24 u.Nr.27)	3.357.781,38	3.247.450,00	3.368.056,70	-120.606,70
29		Erlöse aus internen Leistungsbeziehungen	-3.478.276,19	-3.610.168,00	-3.490.726,28	-119.441,72
30		Kosten aus internen Leistungsbeziehungen	120.738,90	127.082,00	122.669,58	4.412,42
31		Ergebnis der internen Leistungsbeziehungen	-3.357.537,29	-3.483.086,00	-3.368.056,70	-115.029,30
32		Jahresergebnis nach internen Leistungsbeziehungen	244,09	-235.636,00		-235.636,00

Jahresabschluss 2017

Teilfinanzrechnung							
Produkt 111.10.00 Bauhofmanagement							
Stadt Mörfelden-Walldorf							
Nr.	Bezeichnung	Ergebnis des Vorjahres 2016	Fortg. Ansatz des HHjahres 2017	Ergebnis des HHjahres 2017	Vergl. Ansatz/Ergeb. des HHjahres		
01	Einz. aus Investitionszuweis.,-zuschüssen u. -beiträgen						
02	+ Einz. aus Abg. v. Gegenst. d. Sachanl.verm. u. d. immat. AV	3.590,26		4.060,00	-4.060,00		
03	+ Einz. aus Abg. v. Gegenst. d. Finanzanlagevermögens						
04	davon Einz. aus der Tilgung v. gewährten Krediten						
05	Summe investive Einzahlungen	3.590,26		4.060,00	-4.060,00		
06	- Ausz. v. Invest. i. d. Sachanl.verm. u. immat. AV	-157.723,34	-112.000,00	-164.433,03	52.433,03		
07	davon Ausz. v. aktiv. Invest.zuw. u. -zuschüsse						
08	- Ausz. v. Invest. i. d. Finanzanlagevermögen						
09	davon Ausz. aus der Gewährung v. Krediten						
10	Summe investive Auszahlungen	-157.723,34	-112.000,00	-164.433,03	52.433,03		
11	Saldo aus Investitionstätigkeit (Einz. ./ Ausz.)	-154.133,08	-112.000,00	-160.373,03	48.373,03		

Persönliche Kopie für:
 Pietsch
 Pietsch, Gerrit
 Mörfelden-Walldorf

Jahresabschluss 2017

Teilergebnisrechnung						
Produkt 126.01.00 Brandschutz						
Stadt Mörfelden-Walldorf						
Nr.	Konten	Bezeichnung	Ergebnis des Vorjahres 2016	Fortg. Ansatz d. HHJahres 2017	Ergebnis des HHJahres 2017	Vergl. Ansatz/Ergebnis d.HHJahres
		Ordentliche Erträge				
01	50	Privatrechtliche Leistungsentgelte				
02	51	Öffentlich-rechtliche Leistungsentgelte	-73.282,88	-52.000,00	-141.091,77	89.091,77
03	548-549	Kostensatzleistungen und -erstattungen	-6.302,31	-500,00	-3.301,13	2.801,13
04	52	Bestandsveränderungen und aktivierte Eigenleistungen	-10.417,08	-20.000,00	-20.472,20	472,20
05	55	Steuern und steuerähnliche Erträge einschl. Erträge aus gesetzlichen Umlagen				
06	547	Erträge aus Transferleistungen				
07	540-543	Erträge aus Zuweisungen u. Zuschüssen für lfd. Zwecke u. allgemeine Umlagen			-1.500,00	1.500,00
08	546	Erträge a. Auflösung v. SoPo aus Investitionszuweisungen,-zuschüssen u.-beiträgen	-16.577,50	-12.333,00	-12.335,36	2,36
09	53	Sonstige ordentliche Erträge	-682,62		-1.858,54	1.858,54
10		Summe der ordentlichen Erträge (Nr. 1 bis 9)	-107.262,39	-84.833,00	-180.559,00	95.726,00
		Ordentliche Aufwendungen				
11	62, 63, 640-643, 647-649, 65	Personalaufwendungen	235.319,82	249.914,00	255.581,96	-5.667,96
12	644-646	Versorgungsaufwendungen	17.145,90	17.216,00	18.455,26	-1.239,26
13	60, 61, 67-69	Aufwendungen für Sach- und Dienstleistungen	479.722,60	447.839,00	477.107,22	-29.268,22
	(697)	davon: Einstellung in den Sonderposten				
14	66	Abschreibungen	214.240,10	182.828,00	215.890,92	-33.062,92
15	71	Aufwendungen f. Zuweisungen u. Zuschüsse sowie besondere Finanzaufwendungen	33.552,05	66.100,00	65.466,42	633,58
16	73	Steueraufwendungen einschl. Aufwendungen aus gesetzl. Umlageverpflichtungen	990,12	1.200,00	1.000,26	199,74
17	72	Transferaufwendungen				
18	70, 74, 76	Sonstige ordentliche Aufwendungen	302,38	302,00	401,48	-99,48
19		Summe d.ordentl.Aufwendungen (Nr. 11 bis 18)	981.272,97	965.399,00	1.033.903,52	-68.504,52
20		Verwaltungsergebnis (Nr. 10 ./ Nr. 19)	874.010,58	880.566,00	853.344,52	27.221,48
21	56, 57	Finanzerträge				
22	77	Finanzaufwendungen				
23		Finanzergebnis (Nr. 21 ./ Nr. 22)				
24		Ordentliches Ergebnis (Verwaltungsergebnis und Finanzergebnis Nr. 20 und Nr. 23)	874.010,58	880.566,00	853.344,52	27.221,48
25	59	Außerordentliche Erträge			-20.670,00	20.670,00
26	79	Außerordentliche Aufwendungen	482,89			
27		Außerordentliches Ergebnis (Nr. 25 ./ Nr. 26)	482,89		-20.670,00	20.670,00
28		Jahresergeb.vor int. Leistungsbez. (ordtl.u.außerordentl.Ergeb. (Nr.24 u.Nr.27)	874.493,47	880.566,00	832.674,52	47.891,48
29		Erlöse aus internen Leistungsbeziehungen	-106,03			
30		Kosten aus internen Leistungsbeziehungen	168.170,08	164.709,00	182.137,32	-17.428,32
31		Ergebnis der internen Leistungsbeziehungen	168.064,05	164.709,00	182.137,32	-17.428,32
32		Jahresergebnis nach internen Leistungsbeziehungen	1.042.557,52	1.045.275,00	1.014.811,84	30.463,16

Jahresabschluss 2017

Teilfinanzrechnung							
Produkt 126.01.00 Brandschutz							
Stadt Mörfelden-Walldorf							
Nr.	Bezeichnung	Ergebnis des Vorjahres 2016	Fortg. Ansatz des HHjahres 2017	Ergebnis des HHjahres 2017	Vergl. Ansatz/Ergeb. des HHjahres		
01	Einz. aus Investitionszuweis.,-zuschüssen u. -beiträgen		60.000,00		60.000,00		
02	+ Einz. aus Abg. v. Gegenst. d. Sachanl.verm. u. d. immat. AV			19.200,00	-19.200,00		
03	+ Einz. aus Abg. v. Gegenst. d. Finanzanlagevermögens						
04	davon Einz. aus der Tilgung v. gewährten Krediten						
05	Summe investive Einzahlungen		60.000,00	19.200,00	40.800,00		
06	- Ausz. v. Invest. i. d. Sachanl.verm. u. immat. AV	-231.613,86	-463.000,00	-434.535,87	-28.464,13		
07	davon Ausz. v. aktiv. Invest.zuw. u. -zuschüsse	-8.948,72		-5.899,92	5.899,92		
08	- Ausz. v. Invest. i. d. Finanzanlagevermögen						
09	davon Ausz. aus der Gewährung v. Krediten						
10	Summe investive Auszahlungen	-231.613,86	-463.000,00	-434.535,87	-28.464,13		
11	Saldo aus Investitionstätigkeit (Einz. ./ Ausz.)	-231.613,86	-403.000,00	-415.335,87	12.335,87		

Persönliche Kopie für:
 Pietsch
 Pietsch, Gerrit
 Mörfelden-Walldorf

Jahresabschluss 2017

Teilergebnisrechnung						
Produkt 315.03.00 Wohnraumbewirtschaftung						
Stadt Mörfelden-Walldorf						
Nr.	Konten	Bezeichnung	Ergebnis des Vorjahres 2016	Fortg. Ansatz d. HHJahres 2017	Ergebnis des HHJahres 2017	Vergl. Ansatz/Ergebnis d.HHJahres
		Ordentliche Erträge				
01	50	Privatrechtliche Leistungsentgelte	-1.295.398,84	-1.295.346,00	-1.327.801,69	32.455,69
02	51	Öffentlich-rechtliche Leistungsentgelte				
03	548-549	Kostensatzleistungen und -erstattungen	-88.007,97		-59.798,55	59.798,55
04	52	Bestandsveränderungen und aktivierte Eigenleistungen	-12.426,60		-4.075,60	4.075,60
05	55	Steuern und steuerähnliche Erträge einschl. Erträge aus gesetzlichen Umlagen	-2,84		-2,31	2,31
06	547	Erträge aus Transferleistungen				
07	540-543	Erträge aus Zuweisungen u. Zuschüssen für lfd. Zwecke u. allgemeine Umlagen	-45.880,00			
08	546	Erträge a. Auflösung v. SoPo aus Investitionszuweisungen,-zuschüssen u.-beiträgen	-7.440,00	-7.438,00	-7.438,79	0,79
09	53	Sonstige ordentliche Erträge	-694.279,28	-577.400,00	-705.636,59	128.236,59
10		Summe der ordentlichen Erträge (Nr. 1 bis 9)	-2.143.435,53	-1.880.184,00	-2.104.753,53	224.569,53
		Ordentliche Aufwendungen				
11	62, 63, 640-643, 647-649, 65	Personalaufwendungen	125.403,69	145.830,00	147.124,28	-1.294,28
12	644-646	Versorgungsaufwendungen	8.670,24	10.044,00	10.228,15	-184,15
13	60, 61, 67-69	Aufwendungen für Sach- und Dienstleistungen	1.196.392,27	1.323.430,00	1.165.404,04	158.025,96
	(697)	davon: Einstellung in den Sonderposten				
14	66	Abschreibungen	289.875,02	329.884,00	332.685,40	-2.801,40
15	71	Aufwendungen f. Zuweisungen u. Zuschüsse sowie besondere Finanzaufwendungen				
16	73	Steueraufwendungen einschl. Aufwendungen aus gesetzl. Umlageverpflichtungen				
17	72	Transferaufwendungen				
18	70, 74, 76	Sonstige ordentliche Aufwendungen	40.944,29	53.331,00	53.340,19	-9,19
19		Summe d.ordentl.Aufwendungen (Nr. 11 bis 18)	1.661.285,51	1.862.519,00	1.708.782,06	153.736,94
20		Verwaltungsergebnis (Nr. 10 ./ Nr. 19)	-482.150,02	-17.665,00	-395.971,47	378.306,47
21	56, 57	Finanzerträge				
22	77	Finanzaufwendungen			3,00	-3,00
23		Finanzergebnis (Nr. 21 ./ Nr. 22)			3,00	-3,00
24		Ordentliches Ergebnis (Verwaltungsergebnis und Finanzergebnis Nr. 20 und Nr. 23)	-482.150,02	-17.665,00	-395.968,47	378.303,47
25	59	Außerordentliche Erträge				
26	79	Außerordentliche Aufwendungen				
27		Außerordentliches Ergebnis (Nr. 25 ./ Nr. 26)				
28		Jahresergeb.vor int. Leistungsbez. (ordtl.u.außerordentl.Ergeb. (Nr.24 u.Nr.27)	-482.150,02	-17.665,00	-395.968,47	378.303,47
29		Erlöse aus internen Leistungsbeziehungen				
30		Kosten aus internen Leistungsbeziehungen	1.090.986,60	1.103.034,00	1.125.415,45	-22.381,45
31		Ergebnis der internen Leistungsbeziehungen	1.090.986,60	1.103.034,00	1.125.415,45	-22.381,45
32		Jahresergebnis nach internen Leistungsbeziehungen	608.836,58	1.085.369,00	729.446,98	355.922,02

Jahresabschluss 2017

Teilfinanzrechnung
 Produkt 315.03.00 Wohnraumbewirtschaftung
 Stadt Mörfelden-Walldorf

Nr.	Bezeichnung	Ergebnis des Vorjahres 2016	Fortg. Ansatz des HHjahres 2017	Ergebnis des HHjahres 2017	Vergl. Ansatz/Ergeb. des HHjahres		
01	Einz. aus Investitionszuweis.,-zuschüssen u. -beiträgen						
02	+ Einz. aus Abg. v. Gegenst. d. Sachanl.verm. u. d. immat. AV						
03	+ Einz. aus Abg. v. Gegenst. d. Finanzanlagevermögens						
04	davon Einz. aus der Tilgung v. gewährten Krediten						
05	Summe investive Einzahlungen						
06	- Ausz. v. Invest. i. d. Sachanl.verm. u. immat. AV	-674.827,80	-2.216.000,00	-1.780.158,79	-435.841,21		
07	davon Ausz. v. aktiv. Invest.zuw. u. -zuschüsse						
08	- Ausz. v. Invest. i. d. Finanzanlagevermögen						
09	davon Ausz. aus der Gewährung v. Krediten						
10	Summe investive Auszahlungen	-674.827,80	-2.216.000,00	-1.780.158,79	-435.841,21		
11	Saldo aus Investitionstätigkeit (Einz. ./ Ausz.)	-674.827,80	-2.216.000,00	-1.780.158,79	-435.841,21		

Persönliche Kopie für:
 Pietsch
 Pietsch, Gerrit
 Mörfelden-Walldorf

Jahresabschluss 2017

Teilergebnisrechnung						
Produkt 366.01.00 Öffentliche Spielplätze						
Stadt Mörfelden-Walldorf						
Nr.	Konten	Bezeichnung	Ergebnis des Vorjahres 2016	Fortg. Ansatz d. HHJahres 2017	Ergebnis des HHJahres 2017	Vergl. Ansatz/Ergebnis d.HHJahres
		Ordentliche Erträge				
01	50	Privatrechtliche Leistungsentgelte				
02	51	Öffentlich-rechtliche Leistungsentgelte				
03	548-549	Kostensatzleistungen und -erstattungen	-307,00			
04	52	Bestandsveränderungen und aktivierte Eigenleistungen				
05	55	Steuern und steuerähnliche Erträge einschl. Erträge aus gesetzlichen Umlagen				
06	547	Erträge aus Transferleistungen				
07	540-543	Erträge aus Zuweisungen u. Zuschüssen für lfd. Zwecke u. allgemeine Umlagen				
08	546	Erträge a. Auflösung v. SoPo aus Investitionszuweisungen,-zuschüssen u.-beiträgen	-169,00		-2.411,26	2.411,26
09	53	Sonstige ordentliche Erträge				
10		Summe der ordentlichen Erträge (Nr. 1 bis 9)	-476,00		-2.411,26	2.411,26
		Ordentliche Aufwendungen				
11	62, 63, 640-643, 647-649, 65	Personalaufwendungen	1.094,21	1.220,00	1.083,49	136,51
12	644-646	Versorgungsaufwendungen	79,72	84,00	80,46	3,54
13	60, 61, 67-69	Aufwendungen für Sach- und Dienstleistungen	26.544,36	30.361,00	38.458,10	-8.097,10
	(697)	davon: Einstellung in den Sonderposten				
14	66	Abschreibungen	77.603,51	76.138,00	67.498,59	8.639,41
15	71	Aufwendungen f. Zuweisungen u. Zuschüsse sowie besondere Finanzaufwendungen				
16	73	Steueraufwendungen einschl. Aufwendungen aus gesetzl. Umlageverpflichtungen				
17	72	Transferaufwendungen				
18	70, 74, 76	Sonstige ordentliche Aufwendungen	93,71	94,00	124,43	-30,43
19		Summe d.ordentl.Aufwendungen (Nr. 11 bis 18)	105.415,51	107.897,00	107.245,07	651,93
20		Verwaltungsergebnis (Nr. 10 ./ Nr. 19)	104.939,51	107.897,00	104.833,81	3.063,19
21	56, 57	Finanzerträge				
22	77	Finanzaufwendungen				
23		Finanzergebnis (Nr. 21 ./ Nr. 22)				
24		Ordentliches Ergebnis (Verwaltungsergebnis und Finanzergebnis Nr. 20 und Nr. 23)	104.939,51	107.897,00	104.833,81	3.063,19
25	59	Außerordentliche Erträge				
26	79	Außerordentliche Aufwendungen	1.235,65			
27		Außerordentliches Ergebnis (Nr. 25 ./ Nr. 26)	1.235,65			
28		Jahresergeb.vor int. Leistungsbez. (ordtl.u.außerordentl.Ergeb. (Nr.24 u.Nr.27)	106.175,16	107.897,00	104.833,81	3.063,19
29		Erlöse aus internen Leistungsbeziehungen	-0,21			
30		Kosten aus internen Leistungsbeziehungen	375.100,88	361.811,00	356.744,50	5.066,50
31		Ergebnis der internen Leistungsbeziehungen	375.100,67	361.811,00	356.744,50	5.066,50
32		Jahresergebnis nach internen Leistungsbeziehungen	481.275,83	469.708,00	461.578,31	8.129,69

Jahresabschluss 2017

Teilfinanzrechnung							
Produkt 366.01.00 Öffentliche Spielplätze							
Stadt Mörfelden-Walldorf							
Nr.	Bezeichnung	Ergebnis des Vorjahres 2016	Fortg. Ansatz des HHjahres 2017	Ergebnis des HHjahres 2017	Vergl. Ansatz/Ergeb. des HHjahres		
01	Einz. aus Investitionszuweis.,-zuschüssen u. -beiträgen	17.200,00		15.800,00	-15.800,00		
02	+ Einz. aus Abg. v. Gegenst. d. Sachanl.verm. u. d. immat. AV						
03	+ Einz. aus Abg. v. Gegenst. d. Finanzanlagevermögens						
04	davon Einz. aus der Tilgung v. gewährten Krediten						
05	Summe investive Einzahlungen	17.200,00		15.800,00	-15.800,00		
06	- Ausz. v. Invest. i. d. Sachanl.verm. u. immat. AV	-29.617,90	-35.000,00	-31.122,97	-3.877,03		
07	davon Ausz. v. aktiv. Invest.zuw. u. -zuschüsse						
08	- Ausz. v. Invest. i. d. Finanzanlagevermögen						
09	davon Ausz. aus der Gewährung v. Krediten						
10	Summe investive Auszahlungen	-29.617,90	-35.000,00	-31.122,97	-3.877,03		
11	Saldo aus Investitionstätigkeit (Einz. ./ Ausz.)	-12.417,90	-35.000,00	-15.322,97	-19.677,03		

Persönliche Kopie für:
 Pietsch
 Pietsch, Gerrit
 Mörfelden-Walldorf

Jahresabschluss 2017

Teilergebnisrechnung						
Produkt 511.01.00 Räumliche Planungs- und Entwicklungsmaßnahmen						
Stadt Mörfelden-Walldorf						
Nr.	Konten	Bezeichnung	Ergebnis des Vorjahres 2016	Fortg. Ansatz d. HHJahres 2017	Ergebnis des HHJahres 2017	Vergl. Ansatz/Ergebnis d.HHJahres
		Ordentliche Erträge				
01	50	Privatrechtliche Leistungsentgelte				
02	51	Öffentlich-rechtliche Leistungsentgelte				
03	548-549	Kostensatzleistungen und -erstattungen	-89.236,80	-23.000,00	-25.489,12	2.489,12
04	52	Bestandsveränderungen und aktivierte Eigenleistungen	-14.163,90		-5.016,78	5.016,78
05	55	Steuern und steuerähnliche Erträge einschl. Erträge aus gesetzlichen Umlagen				
06	547	Erträge aus Transferleistungen				
07	540-543	Erträge aus Zuweisungen u. Zuschüssen für lfd. Zwecke u. allgemeine Umlagen	-23.060,00	-24.000,00	-18.015,00	-5.985,00
08	546	Erträge a. Auflösung v. SoPo aus Investitionszuweisungen,-zuschüssen u.-beiträgen	-6.569,00	-8.251,00	-9.573,70	1.322,70
09	53	Sonstige ordentliche Erträge			-960,00	960,00
10		Summe der ordentlichen Erträge (Nr. 1 bis 9)	-133.029,70	-55.251,00	-59.054,60	3.803,60
		Ordentliche Aufwendungen				
11	62, 63, 640-643, 647-649, 65	Personalaufwendungen	258.114,96	257.449,00	266.268,31	-8.819,31
12	644-646	Versorgungsaufwendungen	18.146,73	17.749,00	18.691,99	-942,99
13	60, 61, 67-69	Aufwendungen für Sach- und Dienstleistungen	180.129,28	146.440,00	138.539,43	7.900,57
	(697)	davon: Einstellung in den Sonderposten				
14	66	Abschreibungen	9.616,46	9.711,00	16.972,23	-7.261,23
15	71	Aufwendungen f. Zuweisungen u. Zuschüsse sowie besondere Finanzaufwendungen				
16	73	Steueraufwendungen einschl. Aufwendungen aus gesetzl. Umlageverpflichtungen				
17	72	Transferaufwendungen				
18	70, 74, 76	Sonstige ordentliche Aufwendungen				
19		Summe d.ordentl.Aufwendungen (Nr. 11 bis 18)	466.007,43	431.349,00	440.471,96	-9.122,96
20		Verwaltungsergebnis (Nr. 10 ./ Nr. 19)	332.977,73	376.098,00	381.417,36	-5.319,36
21	56, 57	Finanzerträge				
22	77	Finanzaufwendungen				
23		Finanzergebnis (Nr. 21 ./ Nr. 22)				
24		Ordentliches Ergebnis (Verwaltungsergebnis und Finanzergebnis Nr. 20 und Nr. 23)	332.977,73	376.098,00	381.417,36	-5.319,36
25	59	Außerordentliche Erträge				
26	79	Außerordentliche Aufwendungen				
27		Außerordentliches Ergebnis (Nr. 25 ./ Nr. 26)				
28		Jahresergeb.vor int. Leistungsbez. (ordtl.u.außerordentl.Ergeb. (Nr.24 u.Nr.27)	332.977,73	376.098,00	381.417,36	-5.319,36
29		Erlöse aus internen Leistungsbeziehungen				
30		Kosten aus internen Leistungsbeziehungen	3.734,04	3.697,00	6.245,10	-2.548,10
31		Ergebnis der internen Leistungsbeziehungen	3.734,04	3.697,00	6.245,10	-2.548,10
32		Jahresergebnis nach internen Leistungsbeziehungen	336.711,77	379.795,00	387.662,46	-7.867,46

Jahresabschluss 2017

Teilfinanzrechnung

Produkt 511.01.00 Räumliche Planungs- und Entwicklungsmaßnahmen

Stadt Mörfelden-Walldorf

Nr.	Bezeichnung	Ergebnis des Vorjahres 2016	Fortg. Ansatz des HHjahres 2017	Ergebnis des HHjahres 2017	Vergl. Ansatz/Ergeb. des HHjahres		
01	Einz. aus Investitionszuweis.,-zuschüssen u. -beiträgen	60.630,00	15.000,00	161.872,00	-146.872,00		
02	+ Einz. aus Abg. v. Gegenst. d. Sachanl.verm. u. d. immat. AV						
03	+ Einz. aus Abg. v. Gegenst. d. Finanzanlagevermögens						
04	davon Einz. aus der Tilgung v. gewährten Krediten						
05	Summe investive Einzahlungen	60.630,00	15.000,00	161.872,00	-146.872,00		
06	- Ausz. v. Invest. i. d. Sachanl.verm. u. immat. AV	-105.749,04	-80.000,00	-180.830,48	100.830,48		
07	davon Ausz. v. aktiv. Invest.zuw. u. -zuschüsse	-94.672,28		-175.742,63	175.742,63		
08	- Ausz. v. Invest. i. d. Finanzanlagevermögen						
09	davon Ausz. aus der Gewährung v. Krediten						
10	Summe investive Auszahlungen	-105.749,04	-80.000,00	-180.830,48	100.830,48		
11	Saldo aus Investitionstätigkeit (Einz. ./ Ausz.)	-45.119,04	-65.000,00	-18.958,48	-46.041,52		

Persönliche Kopie für:
 Pietsch
 Pietsch, Gerrit
 Mörfelden-Walldorf

Jahresabschluss 2017

Teilergebnisrechnung						
Produkt 521.01.00 Bau- und Grundstücksordnung						
Stadt Mörfelden-Walldorf						
Nr.	Konten	Bezeichnung	Ergebnis des Vorjahres 2016	Fortg. Ansatz d. HHJahres 2017	Ergebnis des HHJahres 2017	Vergl. Ansatz/Ergebnis d.HHJahres
		Ordentliche Erträge				
01	50	Privatrechtliche Leistungsentgelte				
02	51	Öffentlich-rechtliche Leistungsentgelte	-14.578,00	-12.000,00	-9.978,00	-2.022,00
03	548-549	Kostenersatzleistungen und -erstattungen				
04	52	Bestandsveränderungen und aktivierte Eigenleistungen				
05	55	Steuern und steuerähnliche Erträge einschl. Erträge aus gesetzlichen Umlagen	-0,95			
06	547	Erträge aus Transferleistungen				
07	540-543	Erträge aus Zuweisungen u. Zuschüssen für lfd. Zwecke u. allgemeine Umlagen				
08	546	Erträge a. Auflösung v. SoPo aus Investitionszuweisungen,-zuschüssen u.-beiträgen	-9.351,00	-9.256,00	-9.256,59	0,59
09	53	Sonstige ordentliche Erträge				
10		Summe der ordentlichen Erträge (Nr. 1 bis 9)	-23.929,95	-21.256,00	-19.234,59	-2.021,41
		Ordentliche Aufwendungen				
11	62, 63, 640-643, 647-649, 65	Personalaufwendungen	125.015,89	190.323,00	127.676,70	62.646,30
12	644-646	Versorgungsaufwendungen	8.675,95	13.125,00	8.803,58	4.321,42
13	60, 61, 67-69	Aufwendungen für Sach- und Dienstleistungen	2.041,99	1.395,00	3.177,56	-1.782,56
	(697)	davon: Einstellung in den Sonderposten				
14	66	Abschreibungen	10.456,00	10.445,00	10.445,31	-0,31
15	71	Aufwendungen f. Zuweisungen u. Zuschüsse sowie besondere Finanzaufwendungen				
16	73	Steueraufwendungen einschl. Aufwendungen aus gesetzl. Umlageverpflichtungen				
17	72	Transferaufwendungen				
18	70, 74, 76	Sonstige ordentliche Aufwendungen				
19		Summe d.ordentl.Aufwendungen (Nr. 11 bis 18)	146.189,83	215.288,00	150.103,15	65.184,85
20		Verwaltungsergebnis (Nr. 10 ././ Nr. 19)	122.259,88	194.032,00	130.868,56	63.163,44
21	56, 57	Finanzerträge				
22	77	Finanzaufwendungen				
23		Finanzergebnis (Nr. 21 ././ Nr. 22)				
24		Ordentliches Ergebnis (Verwaltungsergebnis und Finanzergebnis Nr. 20 und Nr. 23)	122.259,88	194.032,00	130.868,56	63.163,44
25	59	Außerordentliche Erträge				
26	79	Außerordentliche Aufwendungen				
27		Außerordentliches Ergebnis (Nr. 25 ././ Nr. 26)				
28		Jahresergeb.vor int. Leistungsbez. (ordtl.u.außerordentl.Ergeb. (Nr.24 u.Nr.27)	122.259,88	194.032,00	130.868,56	63.163,44
29		Erlöse aus internen Leistungsbeziehungen				
30		Kosten aus internen Leistungsbeziehungen				
31		Ergebnis der internen Leistungsbeziehungen				
32		Jahresergebnis nach internen Leistungsbeziehungen	122.259,88	194.032,00	130.868,56	63.163,44

Jahresabschluss 2017

Teilergebnisrechnung						
Produkt 523.01.00 Denkmalschutz und -pflege						
Stadt Mörfelden-Walldorf						
Nr.	Konten	Bezeichnung	Ergebnis des Vorjahres 2016	Fortg. Ansatz d. HHJahres 2017	Ergebnis des HHJahres 2017	Vergl. Ansatz/Ergebnis d.HHJahres
		Ordentliche Erträge				
01	50	Privatrechtliche Leistungsentgelte				
02	51	Öffentlich-rechtliche Leistungsentgelte				
03	548-549	Kostenersatzleistungen und -erstattungen				
04	52	Bestandsveränderungen und aktivierte Eigenleistungen				
05	55	Steuern und steuerähnliche Erträge einschl. Erträge aus gesetzlichen Umlagen				
06	547	Erträge aus Transferleistungen				
07	540-543	Erträge aus Zuweisungen u. Zuschüssen für lfd. Zwecke u. allgemeine Umlagen				
08	546	Erträge a. Auflösung v. SoPo aus Investitionszuweisungen,-zuschüssen u.-beiträgen				
09	53	Sonstige ordentliche Erträge				
10		Summe der ordentlichen Erträge (Nr. 1 bis 9)				
		Ordentliche Aufwendungen				
11	62, 63, 640-643, 647-649, 65	Personalaufwendungen	17.595,58	18.066,00	17.127,85	938,15
12	644-646	Versorgungsaufwendungen	1.245,43	1.247,00	1.211,16	35,84
13	60, 61, 67-69	Aufwendungen für Sach- und Dienstleistungen	6,45	111,00		111,00
	(697)	davon: Einstellung in den Sonderposten				
14	66	Abschreibungen				
15	71	Aufwendungen f. Zuweisungen u. Zuschüsse sowie besondere Finanzaufwendungen				
16	73	Steueraufwendungen einschl. Aufwendungen aus gesetzl. Umlageverpflichtungen				
17	72	Transferaufwendungen				
18	70, 74, 76	Sonstige ordentliche Aufwendungen				
19		Summe d.ordentl.Aufwendungen (Nr. 11 bis 18)	18.847,46	19.424,00	18.339,01	1.084,99
20		Verwaltungsergebnis (Nr. 10 ././ Nr. 19)	18.847,46	19.424,00	18.339,01	1.084,99
21	56, 57	Finanzerträge				
22	77	Finanzaufwendungen				
23		Finanzergebnis (Nr. 21 ././ Nr. 22)				
24		Ordentliches Ergebnis (Verwaltungsergebnis und Finanzergebnis Nr. 20 und Nr. 23)	18.847,46	19.424,00	18.339,01	1.084,99
25	59	Außerordentliche Erträge				
26	79	Außerordentliche Aufwendungen				
27		Außerordentliches Ergebnis (Nr. 25 ././ Nr. 26)				
28		Jahresergeb.vor int. Leistungsbez. (ordtl.u.außerordentl.Ergeb. (Nr.24 u.Nr.27)	18.847,46	19.424,00	18.339,01	1.084,99
29		Erlöse aus internen Leistungsbeziehungen				
30		Kosten aus internen Leistungsbeziehungen			218,25	-218,25
31		Ergebnis der internen Leistungsbeziehungen			218,25	-218,25
32		Jahresergebnis nach internen Leistungsbeziehungen	18.847,46	19.424,00	18.557,26	866,74

Jahresabschluss 2017

Teilergebnisrechnung						
Produkt 541.01.00 Gemeindestraßen						
Stadt Mörfelden-Walldorf						
Nr.	Konten	Bezeichnung	Ergebnis des Vorjahres 2016	Fortg. Ansatz d. HHJahres 2017	Ergebnis des HHJahres 2017	Vergl. Ansatz/Ergebnis d.HHJahres
		Ordentliche Erträge				
01	50	Privatrechtliche Leistungsentgelte				
02	51	Öffentlich-rechtliche Leistungsentgelte				
03	548-549	Kostensatzleistungen und -erstattungen	-13.641,71	-5.050,00	-20.090,95	15.040,95
04	52	Bestandsveränderungen und aktivierte Eigenleistungen	-54.549,80		-58.598,06	58.598,06
05	55	Steuern und steuerähnliche Erträge einschl. Erträge aus gesetzlichen Umlagen				
06	547	Erträge aus Transferleistungen				
07	540-543	Erträge aus Zuweisungen u. Zuschüssen für lfd. Zwecke u. allgemeine Umlagen	-3.729,00		-3.706,00	3.706,00
08	546	Erträge a. Auflösung v. SoPo aus Investitionszuweisungen,-zuschüssen u.-beiträgen	-272.964,03	-278.831,00	-279.092,47	261,47
09	53	Sonstige ordentliche Erträge	-28.874,78			
10		Summe der ordentlichen Erträge (Nr. 1 bis 9)	-373.759,32	-283.881,00	-361.487,48	77.606,48
		Ordentliche Aufwendungen				
11	62, 63, 640-643, 647-649, 65	Personalaufwendungen	210.659,55	213.921,00	212.774,03	1.146,97
12	644-646	Versorgungsaufwendungen	14.850,36	14.755,00	15.044,57	-289,57
13	60, 61, 67-69	Aufwendungen für Sach- und Dienstleistungen	1.338.881,09	1.558.381,00	1.508.433,35	49.947,65
	(697)	davon: Einstellung in den Sonderposten				
14	66	Abschreibungen	607.259,58	582.561,00	602.824,99	-20.263,99
15	71	Aufwendungen f. Zuweisungen u. Zuschüsse sowie besondere Finanzaufwendungen				
16	73	Steueraufwendungen einschl. Aufwendungen aus gesetzl. Umlageverpflichtungen				
17	72	Transferaufwendungen				
18	70, 74, 76	Sonstige ordentliche Aufwendungen				
19		Summe d.ordentl.Aufwendungen (Nr. 11 bis 18)	2.171.650,58	2.369.618,00	2.339.076,94	30.541,06
20		Verwaltungsergebnis (Nr. 10 ./ Nr. 19)	1.797.891,26	2.085.737,00	1.977.589,46	108.147,54
21	56, 57	Finanzerträge				
22	77	Finanzaufwendungen				
23		Finanzergebnis (Nr. 21 ./ Nr. 22)				
24		Ordentliches Ergebnis (Verwaltungsergebnis und Finanzergebnis Nr. 20 und Nr. 23)	1.797.891,26	2.085.737,00	1.977.589,46	108.147,54
25	59	Außerordentliche Erträge	-73.040,00		-19.592,00	19.592,00
26	79	Außerordentliche Aufwendungen				
27		Außerordentliches Ergebnis (Nr. 25 ./ Nr. 26)	-73.040,00		-19.592,00	19.592,00
28		Jahresergeb.vor int. Leistungsbez. (ordtl.u.außerordentl.Ergeb. (Nr.24 u.Nr.27)	1.724.851,26	2.085.737,00	1.957.997,46	127.739,54
29		Erlöse aus internen Leistungsbeziehungen				
30		Kosten aus internen Leistungsbeziehungen	1.065.520,96	1.104.194,00	1.129.485,93	-25.291,93
31		Ergebnis der internen Leistungsbeziehungen	1.065.520,96	1.104.194,00	1.129.485,93	-25.291,93
32		Jahresergebnis nach internen Leistungsbeziehungen	2.790.372,22	3.189.931,00	3.087.483,39	102.447,61

Jahresabschluss 2017

Teilfinanzrechnung							
Produkt 541.01.00 Gemeindestraßen							
Stadt Mörfelden-Walldorf							
Nr.	Bezeichnung	Ergebnis des Vorjahres 2016	Fortg. Ansatz des HHjahres 2017	Ergebnis des HHjahres 2017	Vergl. Ansatz/Ergeb. des HHjahres		
01	Einz. aus Investitionszuweis.,-zuschüssen u. -beiträgen	-45.111,82	25.000,00	82.253,96	-57.253,96		
02	+ Einz. aus Abg. v. Gegenst. d. Sachanl.verm. u. d. immat. AV	74.700,00		9.920,00	-9.920,00		
03	+ Einz. aus Abg. v. Gegenst. d. Finanzanlagevermögens						
04	davon Einz. aus der Tilgung v. gewährten Krediten						
05	Summe investive Einzahlungen	29.588,18	25.000,00	92.173,96	-67.173,96		
06	- Ausz. v. Invest. i. d. Sachanl.verm. u. immat. AV	-243.693,50	-488.600,00	-538.384,21	49.784,21		
07	davon Ausz. v. aktiv. Invest.zuw. u. -zuschüsse	-9.995,14					
08	- Ausz. v. Invest. i. d. Finanzanlagevermögen						
09	davon Ausz. aus der Gewährung v. Krediten						
10	Summe investive Auszahlungen	-243.693,50	-488.600,00	-538.384,21	49.784,21		
11	Saldo aus Investitionstätigkeit (Einz. ./ Ausz.)	-214.105,32	-463.600,00	-446.210,25	-17.389,75		

Persönliche Kopie für:
 Pietsch
 Pietsch, Gerrit
 Mörfelden-Walldorf

Jahresabschluss 2017

Teilergebnisrechnung						
Produkt 541.02.00 Öffentliche Plätze						
Stadt Mörfelden-Walldorf						
Nr.	Konten	Bezeichnung	Ergebnis des Vorjahres 2016	Fortg. Ansatz d. HHJahres 2017	Ergebnis des HHJahres 2017	Vergl. Ansatz/Ergebnis d.HHJahres
		Ordentliche Erträge				
01	50	Privatrechtliche Leistungsentgelte	-220,00	-3.740,00	-75,00	-3.665,00
02	51	Öffentlich-rechtliche Leistungsentgelte	-5.390,00	-5.500,00	-5.480,00	-20,00
03	548-549	Kostenersatzleistungen und -erstattungen				
04	52	Bestandsveränderungen und aktivierte Eigenleistungen				
05	55	Steuern und steuerähnliche Erträge einschl. Erträge aus gesetzlichen Umlagen				
06	547	Erträge aus Transferleistungen				
07	540-543	Erträge aus Zuweisungen u. Zuschüssen für lfd. Zwecke u. allgemeine Umlagen				
08	546	Erträge a. Auflösung v. SoPo aus Investitionszuweisungen,-zuschüssen u.-beiträgen	-70.423,00	-69.800,00	-90.115,38	20.315,38
09	53	Sonstige ordentliche Erträge				
10		Summe der ordentlichen Erträge (Nr. 1 bis 9)	-76.033,00	-79.040,00	-95.670,38	16.630,38
		Ordentliche Aufwendungen				
11	62, 63, 640-643, 647-649, 65	Personalaufwendungen	25.458,17	25.550,00	26.033,99	-483,99
12	644-646	Versorgungsaufwendungen	1.793,59	1.762,00	1.832,23	-70,23
13	60, 61, 67-69	Aufwendungen für Sach- und Dienstleistungen	12.838,64	16.960,00	24.399,55	-7.439,55
	(697)	davon: Einstellung in den Sonderposten				
14	66	Abschreibungen	103.774,00	103.618,00	103.638,42	-20,42
15	71	Aufwendungen f. Zuweisungen u. Zuschüsse sowie besondere Finanzaufwendungen				
16	73	Steueraufwendungen einschl. Aufwendungen aus gesetzl. Umlageverpflichtungen				
17	72	Transferaufwendungen				
18	70, 74, 76	Sonstige ordentliche Aufwendungen				
19		Summe d.ordentl.Aufwendungen (Nr. 11 bis 18)	143.864,40	147.890,00	155.904,19	-8.014,19
20		Verwaltungsergebnis (Nr. 10 ./ Nr. 19)	67.831,40	68.850,00	60.233,81	8.616,19
21	56, 57	Finanzerträge				
22	77	Finanzaufwendungen				
23		Finanzergebnis (Nr. 21 ./ Nr. 22)				
24		Ordentliches Ergebnis (Verwaltungsergebnis und Finanzergebnis Nr. 20 und Nr. 23)	67.831,40	68.850,00	60.233,81	8.616,19
25	59	Außerordentliche Erträge				
26	79	Außerordentliche Aufwendungen				
27		Außerordentliches Ergebnis (Nr. 25 ./ Nr. 26)				
28		Jahresergeb.vor int. Leistungsbez. (ordtl.u.außerordentl.Ergeb. (Nr.24 u.Nr.27)	67.831,40	68.850,00	60.233,81	8.616,19
29		Erlöse aus internen Leistungsbeziehungen				
30		Kosten aus internen Leistungsbeziehungen	75.578,65	109.608,00	61.785,84	47.822,16
31		Ergebnis der internen Leistungsbeziehungen	75.578,65	109.608,00	61.785,84	47.822,16
32		Jahresergebnis nach internen Leistungsbeziehungen	143.410,05	178.458,00	122.019,65	56.438,35

Jahresabschluss 2017

Teilfinanzrechnung							
Produkt 541.02.00 Öffentliche Plätze							
Stadt Mörfelden-Walldorf							
Nr.	Bezeichnung	Ergebnis des Vorjahres 2016	Fortg. Ansatz des HHjahres 2017	Ergebnis des HHjahres 2017	Vergl. Ansatz/Ergeb. des HHjahres		
01	Einz. aus Investitionszuweis.,-zuschüssen u. -beiträgen			742.073,94	-742.073,94		
02	+ Einz. aus Abg. v. Gegenst. d. Sachanl.verm. u. d. immat. AV						
03	+ Einz. aus Abg. v. Gegenst. d. Finanzanlagevermögens						
04	davon Einz. aus der Tilgung v. gewährten Krediten						
05	Summe investive Einzahlungen			742.073,94	-742.073,94		
06	- Ausz. v. Invest. i. d. Sachanl.verm. u. immat. AV		-10.000,00	-1.255,99	-8.744,01		
07	davon Ausz. v. aktiv. Invest.zuw. u. -zuschüsse						
08	- Ausz. v. Invest. i. d. Finanzanlagevermögen						
09	davon Ausz. aus der Gewährung v. Krediten						
10	Summe investive Auszahlungen		-10.000,00	-1.255,99	-8.744,01		
11	Saldo aus Investitionstätigkeit (Einz. ./ Ausz.)		-10.000,00	740.817,95	-750.817,95		

Persönliche Kopie für:
 Pietsch
 Pietsch, Gerrit
 Mörfelden-Walldorf

Jahresabschluss 2017

Teilergebnisrechnung						
Produkt 542.01.00 Kreisstraßen						
Stadt Mörfelden-Walldorf						
Nr.	Konten	Bezeichnung	Ergebnis des Vorjahres 2016	Fortg. Ansatz d. HHjahres 2017	Ergebnis des HHjahres 2017	Vergl. Ansatz/Ergebnis d.HHjahres
		Ordentliche Erträge				
01	50	Privatrechtliche Leistungsentgelte				
02	51	Öffentlich-rechtliche Leistungsentgelte				
03	548-549	Kostenersatzleistungen und -erstattungen				
04	52	Bestandsveränderungen und aktivierte Eigenleistungen				
05	55	Steuern und steuerähnliche Erträge einschl. Erträge aus gesetzlichen Umlagen				
06	547	Erträge aus Transferleistungen				
07	540-543	Erträge aus Zuweisungen u. Zuschüssen für lfd. Zwecke u. allgemeine Umlagen				
08	546	Erträge a. Auflösung v. SoPo aus Investitionszuweisungen,-zuschüssen u.-beiträgen				
09	53	Sonstige ordentliche Erträge				
10		Summe der ordentlichen Erträge (Nr. 1 bis 9)				
		Ordentliche Aufwendungen				
11	62, 63, 640-643, 647-649, 65	Personalaufwendungen	1.335,77	1.494,00	1.379,78	114,22
12	644-646	Versorgungsaufwendungen	93,46	103,00	96,89	6,11
13	60, 61, 67-69	Aufwendungen für Sach- und Dienstleistungen	519,12	463,00	526,70	-63,70
	(697)	davon: Einstellung in den Sonderposten				
14	66	Abschreibungen	9.497,00	9.497,00	9.497,41	-0,41
15	71	Aufwendungen f. Zuweisungen u. Zuschüsse sowie besondere Finanzaufwendungen				
16	73	Steueraufwendungen einschl. Aufwendungen aus gesetzl. Umlageverpflichtungen				
17	72	Transferaufwendungen				
18	70, 74, 76	Sonstige ordentliche Aufwendungen				
19		Summe d.ordentl.Aufwendungen (Nr. 11 bis 18)	11.445,35	11.557,00	11.500,78	56,22
20		Verwaltungsergebnis (Nr. 10 ././ Nr. 19)	11.445,35	11.557,00	11.500,78	56,22
21	56, 57	Finanzerträge				
22	77	Finanzaufwendungen				
23		Finanzergebnis (Nr. 21 ././ Nr. 22)				
24		Ordentliches Ergebnis (Verwaltungsergebnis und Finanzergebnis Nr. 20 und Nr. 23)	11.445,35	11.557,00	11.500,78	56,22
25	59	Außerordentliche Erträge				
26	79	Außerordentliche Aufwendungen				
27		Außerordentliches Ergebnis (Nr. 25 ././ Nr. 26)				
28		Jahresergeb.vor int. Leistungsbez. (ordtl.u.außerordentl.Ergeb. (Nr.24 u.Nr.27)	11.445,35	11.557,00	11.500,78	56,22
29		Erlöse aus internen Leistungsbeziehungen				
30		Kosten aus internen Leistungsbeziehungen	18.325,54	18.895,00	17.755,72	1.139,28
31		Ergebnis der internen Leistungsbeziehungen	18.325,54	18.895,00	17.755,72	1.139,28
32		Jahresergebnis nach internen Leistungsbeziehungen	29.770,89	30.452,00	29.256,50	1.195,50

Jahresabschluss 2017

Teilergebnisrechnung						
Produkt 544.01.00 Bundesstraßen						
Stadt Mörfelden-Walldorf						
Nr.	Konten	Bezeichnung	Ergebnis des Vorjahres 2016	Fortg. Ansatz d. HHJahres 2017	Ergebnis des HHJahres 2017	Vergl. Ansatz/Ergebnis d.HHJahres
		Ordentliche Erträge				
01	50	Privatrechtliche Leistungsentgelte				
02	51	Öffentlich-rechtliche Leistungsentgelte				
03	548-549	Kostenersatzleistungen und -erstattungen				
04	52	Bestandsveränderungen und aktivierte Eigenleistungen				
05	55	Steuern und steuerähnliche Erträge einschl. Erträge aus gesetzlichen Umlagen				
06	547	Erträge aus Transferleistungen				
07	540-543	Erträge aus Zuweisungen u. Zuschüssen für lfd. Zwecke u. allgemeine Umlagen				
08	546	Erträge a. Auflösung v. SoPo aus Investitionszuweisungen,-zuschüssen u.-beiträgen	-8.804,00	-8.803,00	-8.804,00	1,00
09	53	Sonstige ordentliche Erträge				
10		Summe der ordentlichen Erträge (Nr. 1 bis 9)	-8.804,00	-8.803,00	-8.804,00	1,00
		Ordentliche Aufwendungen				
11	62, 63, 640-643, 647-649, 65	Personalaufwendungen	7.484,66	7.363,00	7.551,60	-188,60
12	644-646	Versorgungsaufwendungen	529,13	508,00	537,61	-29,61
13	60, 61, 67-69	Aufwendungen für Sach- und Dienstleistungen	12,47		44,18	-44,18
	(697)	davon: Einstellung in den Sonderposten				
14	66	Abschreibungen	38.596,00	38.596,00	38.595,59	0,41
15	71	Aufwendungen f. Zuweisungen u. Zuschüsse sowie besondere Finanzaufwendungen				
16	73	Steueraufwendungen einschl. Aufwendungen aus gesetzl. Umlageverpflichtungen				
17	72	Transferaufwendungen				
18	70, 74, 76	Sonstige ordentliche Aufwendungen				
19		Summe d.ordentl.Aufwendungen (Nr. 11 bis 18)	46.622,26	46.467,00	46.728,98	-261,98
20		Verwaltungsergebnis (Nr. 10 ./ Nr. 19)	37.818,26	37.664,00	37.924,98	-260,98
21	56, 57	Finanzerträge				
22	77	Finanzaufwendungen				
23		Finanzergebnis (Nr. 21 ./ Nr. 22)				
24		Ordentliches Ergebnis (Verwaltungsergebnis und Finanzergebnis Nr. 20 und Nr. 23)	37.818,26	37.664,00	37.924,98	-260,98
25	59	Außerordentliche Erträge				
26	79	Außerordentliche Aufwendungen				
27		Außerordentliches Ergebnis (Nr. 25 ./ Nr. 26)				
28		Jahresergeb.vor int. Leistungsbez. (ordtl.u.außerordentl.Ergeb. (Nr.24 u.Nr.27)	37.818,26	37.664,00	37.924,98	-260,98
29		Erlöse aus internen Leistungsbeziehungen				
30		Kosten aus internen Leistungsbeziehungen	53.086,61	54.852,00	51.318,29	3.533,71
31		Ergebnis der internen Leistungsbeziehungen	53.086,61	54.852,00	51.318,29	3.533,71
32		Jahresergebnis nach internen Leistungsbeziehungen	90.904,87	92.516,00	89.243,27	3.272,73

Jahresabschluss 2017

Teilergebnisrechnung						
Produkt 545.01.00 Straßenreinigung						
Stadt Mörfelden-Walldorf						
Nr.	Konten	Bezeichnung	Ergebnis des Vorjahres 2016	Fortg. Ansatz d. HHjahres 2017	Ergebnis des HHjahres 2017	Vergl. Ansatz/Ergebnis d.HHjahres
		Ordentliche Erträge				
01	50	Privatrechtliche Leistungsentgelte				
02	51	Öffentlich-rechtliche Leistungsentgelte	-34.604,01	-34.700,00	-34.611,78	-88,22
03	548-549	Kostensatzleistungen und -erstattungen				
04	52	Bestandsveränderungen und aktivierte Eigenleistungen				
05	55	Steuern und steuerähnliche Erträge einschl. Erträge aus gesetzlichen Umlagen	-0,17			
06	547	Erträge aus Transferleistungen				
07	540-543	Erträge aus Zuweisungen u. Zuschüssen für lfd. Zwecke u. allgemeine Umlagen				
08	546	Erträge a. Auflösung v. SoPo aus Investitionszuweisungen,-zuschüssen u.-beiträgen				
09	53	Sonstige ordentliche Erträge				
10		Summe der ordentlichen Erträge (Nr. 1 bis 9)	-34.604,18	-34.700,00	-34.611,78	-88,22
		Ordentliche Aufwendungen				
11	62, 63, 640-643, 647-649, 65	Personalaufwendungen	1.094,21	1.220,00	1.083,49	136,51
12	644-646	Versorgungsaufwendungen	79,72	84,00	80,46	3,54
13	60, 61, 67-69	Aufwendungen für Sach- und Dienstleistungen	74.342,19	63.748,00	72.058,07	-8.310,07
	(697)	davon: Einstellung in den Sonderposten				
14	66	Abschreibungen	15.628,00	30.688,00	15.851,63	14.836,37
15	71	Aufwendungen f. Zuweisungen u. Zuschüsse sowie besondere Finanzaufwendungen				
16	73	Steueraufwendungen einschl. Aufwendungen aus gesetzl. Umlageverpflichtungen				
17	72	Transferaufwendungen				
18	70, 74, 76	Sonstige ordentliche Aufwendungen				
19		Summe d.ordentl.Aufwendungen (Nr. 11 bis 18)	91.144,12	95.740,00	89.073,65	6.666,35
20		Verwaltungsergebnis (Nr. 10 ././ Nr. 19)	56.539,94	61.040,00	54.461,87	6.578,13
21	56, 57	Finanzerträge				
22	77	Finanzaufwendungen				
23		Finanzergebnis (Nr. 21 ././ Nr. 22)				
24		Ordentliches Ergebnis (Verwaltungsergebnis und Finanzergebnis Nr. 20 und Nr. 23)	56.539,94	61.040,00	54.461,87	6.578,13
25	59	Außerordentliche Erträge				
26	79	Außerordentliche Aufwendungen				
27		Außerordentliches Ergebnis (Nr. 25 ././ Nr. 26)				
28		Jahresergeb.vor int. Leistungsbez. (ordtl.u.außerordentl.Ergeb. (Nr.24 u.Nr.27)	56.539,94	61.040,00	54.461,87	6.578,13
29		Erlöse aus internen Leistungsbeziehungen				
30		Kosten aus internen Leistungsbeziehungen	561.758,80	496.237,00	512.866,84	-16.629,84
31		Ergebnis der internen Leistungsbeziehungen	561.758,80	496.237,00	512.866,84	-16.629,84
32		Jahresergebnis nach internen Leistungsbeziehungen	618.298,74	557.277,00	567.328,71	-10.051,71

Jahresabschluss 2017

Teilfinanzrechnung							
Produkt 545.01.00 Straßenreinigung							
Stadt Mörfelden-Walldorf							
Nr.	Bezeichnung	Ergebnis des Vorjahres 2016	Fortg. Ansatz des HHjahres 2017	Ergebnis des HHjahres 2017	Vergl. Ansatz/Ergeb. des HHjahres		
01	Einz. aus Investitionszuweis.,-zuschüssen u. -beiträgen						
02	+ Einz. aus Abg. v. Gegenst. d. Sachanl.verm. u. d. immat. AV						
03	+ Einz. aus Abg. v. Gegenst. d. Finanzanlagevermögens						
04	davon Einz. aus der Tilgung v. gewährten Krediten						
05	Summe investive Einzahlungen						
06	- Ausz. v. Invest. i. d. Sachanl.verm. u. immat. AV		-7.000,00	-6.657,84	-342,16		
07	davon Ausz. v. aktiv. Invest.zuw. u. -zuschüsse						
08	- Ausz. v. Invest. i. d. Finanzanlagevermögen						
09	davon Ausz. aus der Gewährung v. Krediten						
10	Summe investive Auszahlungen		-7.000,00	-6.657,84	-342,16		
11	Saldo aus Investitionstätigkeit (Einz. ./ Ausz.)		-7.000,00	-6.657,84	-342,16		

Persönliche Kopie für:
 Pietsch
 Pietsch, Gerrit
 Mörfelden-Walldorf

Jahresabschluss 2017

Teilergebnisrechnung						
Produkt 546.01.00 Parkeinrichtungen						
Stadt Mörfelden-Walldorf						
Nr.	Konten	Bezeichnung	Ergebnis des Vorjahres 2016	Fortg. Ansatz d. HHJahres 2017	Ergebnis des HHJahres 2017	Vergl. Ansatz/Ergebnis d.HHJahres
		Ordentliche Erträge				
01	50	Privatrechtliche Leistungsentgelte	-2.066,61		-230,00	230,00
02	51	Öffentlich-rechtliche Leistungsentgelte				
03	548-549	Kostenersatzleistungen und -erstattungen				
04	52	Bestandsveränderungen und aktivierte Eigenleistungen				
05	55	Steuern und steuerähnliche Erträge einschl. Erträge aus gesetzlichen Umlagen				
06	547	Erträge aus Transferleistungen				
07	540-543	Erträge aus Zuweisungen u. Zuschüssen für lfd. Zwecke u. allgemeine Umlagen				
08	546	Erträge a. Auflösung v. SoPo aus Investitionszuweisungen,-zuschüssen u.-beiträgen	-61.000,00	-60.431,00	-67.265,83	6.834,83
09	53	Sonstige ordentliche Erträge				
10		Summe der ordentlichen Erträge (Nr. 1 bis 9)	-63.066,61	-60.431,00	-67.495,83	7.064,83
		Ordentliche Aufwendungen				
11	62, 63, 640-643, 647-649, 65	Personalaufwendungen	16.847,59	17.656,00	17.109,77	546,23
12	644-646	Versorgungsaufwendungen	1.189,77	1.218,00	1.211,32	6,68
13	60, 61, 67-69	Aufwendungen für Sach- und Dienstleistungen	31.247,81	2.020,00	17.248,97	-15.228,97
	(697)	davon: Einstellung in den Sonderposten				
14	66	Abschreibungen	106.198,00	104.086,00	104.090,82	-4,82
15	71	Aufwendungen f. Zuweisungen u. Zuschüsse sowie besondere Finanzaufwendungen				
16	73	Steueraufwendungen einschl. Aufwendungen aus gesetzl. Umlageverpflichtungen				
17	72	Transferaufwendungen				
18	70, 74, 76	Sonstige ordentliche Aufwendungen	298,46	299,00	396,27	-97,27
19		Summe d.ordentl.Aufwendungen (Nr. 11 bis 18)	155.781,63	125.279,00	140.057,15	-14.778,15
20		Verwaltungsergebnis (Nr. 10 ./ Nr. 19)	92.715,02	64.848,00	72.561,32	-7.713,32
21	56, 57	Finanzerträge				
22	77	Finanzaufwendungen				
23		Finanzergebnis (Nr. 21 ./ Nr. 22)				
24		Ordentliches Ergebnis (Verwaltungsergebnis und Finanzergebnis Nr. 20 und Nr. 23)	92.715,02	64.848,00	72.561,32	-7.713,32
25	59	Außerordentliche Erträge				
26	79	Außerordentliche Aufwendungen				
27		Außerordentliches Ergebnis (Nr. 25 ./ Nr. 26)				
28		Jahresergeb.vor int. Leistungsbez. (ordtl.u.außerordentl.Ergeb. (Nr.24 u.Nr.27)	92.715,02	64.848,00	72.561,32	-7.713,32
29		Erlöse aus internen Leistungsbeziehungen				
30		Kosten aus internen Leistungsbeziehungen	77.863,12	107.483,00	75.507,20	31.975,80
31		Ergebnis der internen Leistungsbeziehungen	77.863,12	107.483,00	75.507,20	31.975,80
32		Jahresergebnis nach internen Leistungsbeziehungen	170.578,14	172.331,00	148.068,52	24.262,48

Jahresabschluss 2017

Teilfinanzrechnung							
Produkt 546.01.00 Parkeinrichtungen							
Stadt Mörfelden-Walldorf							
Nr.	Bezeichnung	Ergebnis des Vorjahres 2016	Fortg. Ansatz des HHjahres 2017	Ergebnis des HHjahres 2017	Vergl. Ansatz/Ergeb. des HHjahres		
01	Einz. aus Investitionszuweis.,-zuschüssen u. -beiträgen	250.000,00					
02	+ Einz. aus Abg. v. Gegenst. d. Sachanl.verm. u. d. immat. AV						
03	+ Einz. aus Abg. v. Gegenst. d. Finanzanlagevermögens						
04	davon Einz. aus der Tilgung v. gewährten Krediten						
05	Summe investive Einzahlungen	250.000,00					
06	- Ausz. v. Invest. i. d. Sachanl.verm. u. immat. AV						
07	davon Ausz. v. aktiv. Invest.zuw. u. -zuschüsse						
08	- Ausz. v. Invest. i. d. Finanzanlagevermögen						
09	davon Ausz. aus der Gewährung v. Krediten						
10	Summe investive Auszahlungen						
11	Saldo aus Investitionstätigkeit (Einz. ./ Ausz.)	250.000,00					

Persönliche Kopie für:
 Pietsch
 Pietsch, Gerrit
 Mörfelden-Walldorf

Jahresabschluss 2017

Teilergebnisrechnung						
Produkt 547.01.00 ÖPNV						
Stadt Mörfelden-Walldorf						
Nr.	Konten	Bezeichnung	Ergebnis des Vorjahres 2016	Fortg. Ansatz d. HHJahres 2017	Ergebnis des HHJahres 2017	Vergl. Ansatz/Ergebnis d.HHJahres
		Ordentliche Erträge				
01	50	Privatrechtliche Leistungsentgelte				
02	51	Öffentlich-rechtliche Leistungsentgelte				
03	548-549	Kostenersatzleistungen und -erstattungen				
04	52	Bestandsveränderungen und aktivierte Eigenleistungen				
05	55	Steuern und steuerähnliche Erträge einschl. Erträge aus gesetzlichen Umlagen				
06	547	Erträge aus Transferleistungen				
07	540-543	Erträge aus Zuweisungen u. Zuschüssen für lfd. Zwecke u. allgemeine Umlagen				
08	546	Erträge a. Auflösung v. SoPo aus Investitionszuweisungen,-zuschüssen u.-beiträgen				
09	53	Sonstige ordentliche Erträge				
10		Summe der ordentlichen Erträge (Nr. 1 bis 9)				
		Ordentliche Aufwendungen				
11	62, 63, 640-643, 647-649, 65	Personalaufwendungen	35.072,01	37.264,00	35.819,51	1.444,49
12	644-646	Versorgungsaufwendungen	2.482,10	2.571,00	2.546,88	24,12
13	60, 61, 67-69	Aufwendungen für Sach- und Dienstleistungen	27.100,49	23.473,00	28.081,36	-4.608,36
	(697)	davon: Einstellung in den Sonderposten				
14	66	Abschreibungen	51.148,00	51.149,00	53.202,18	-2.053,18
15	71	Aufwendungen f. Zuweisungen u. Zuschüsse sowie besondere Finanzaufwendungen				
16	73	Steueraufwendungen einschl. Aufwendungen aus gesetzl. Umlageverpflichtungen	225.595,00	300.000,00	211.591,00	88.409,00
17	72	Transferaufwendungen				
18	70, 74, 76	Sonstige ordentliche Aufwendungen				
19		Summe d.ordentl.Aufwendungen (Nr. 11 bis 18)	341.397,60	414.457,00	331.240,93	83.216,07
20		Verwaltungsergebnis (Nr. 10 ./ Nr. 19)	341.397,60	414.457,00	331.240,93	83.216,07
21	56, 57	Finanzerträge				
22	77	Finanzaufwendungen				
23		Finanzergebnis (Nr. 21 ./ Nr. 22)				
24		Ordentliches Ergebnis (Verwaltungsergebnis und Finanzergebnis Nr. 20 und Nr. 23)	341.397,60	414.457,00	331.240,93	83.216,07
25	59	Außerordentliche Erträge				
26	79	Außerordentliche Aufwendungen				
27		Außerordentliches Ergebnis (Nr. 25 ./ Nr. 26)				
28		Jahresergeb.vor int. Leistungsbez. (ordtl.u.außerordentl.Ergeb. (Nr.24 u.Nr.27)	341.397,60	414.457,00	331.240,93	83.216,07
29		Erlöse aus internen Leistungsbeziehungen				
30		Kosten aus internen Leistungsbeziehungen	65.070,37	55.515,00	49.017,93	6.497,07
31		Ergebnis der internen Leistungsbeziehungen	65.070,37	55.515,00	49.017,93	6.497,07
32		Jahresergebnis nach internen Leistungsbeziehungen	406.467,97	469.972,00	380.258,86	89.713,14

Jahresabschluss 2017

Teilergebnisrechnung						
Produkt 551.01.00 Öffentliches Grün / Landschaftsbau						
Stadt Mörfelden-Walldorf						
Nr.	Konten	Bezeichnung	Ergebnis des Vorjahres 2016	Fortg. Ansatz d. HHJahres 2017	Ergebnis des HHJahres 2017	Vergl. Ansatz/Ergebnis d.HHJahres
		Ordentliche Erträge				
01	50	Privatrechtliche Leistungsentgelte				
02	51	Öffentlich-rechtliche Leistungsentgelte				
03	548-549	Kostensatzleistungen und -erstattungen	-4.179,00		-1.446,00	1.446,00
04	52	Bestandsveränderungen und aktivierte Eigenleistungen				
05	55	Steuern und steuerähnliche Erträge einschl. Erträge aus gesetzlichen Umlagen				
06	547	Erträge aus Transferleistungen				
07	540-543	Erträge aus Zuweisungen u. Zuschüssen für lfd. Zwecke u. allgemeine Umlagen				
08	546	Erträge a. Auflösung v. SoPo aus Investitionszuweisungen,-zuschüssen u.-beiträgen				
09	53	Sonstige ordentliche Erträge				
10		Summe der ordentlichen Erträge (Nr. 1 bis 9)	-4.179,00		-1.446,00	1.446,00
		Ordentliche Aufwendungen				
11	62, 63, 640-643, 647-649, 65	Personalaufwendungen	16.868,58	18.221,00	17.255,91	965,09
12	644-646	Versorgungsaufwendungen	1.204,87	1.258,00	1.217,02	40,98
13	60, 61, 67-69	Aufwendungen für Sach- und Dienstleistungen	161.274,69	147.722,00	179.171,33	-31.449,33
	(697)	davon: Einstellung in den Sonderposten				
14	66	Abschreibungen	32.894,97	30.093,00	29.252,44	840,56
15	71	Aufwendungen f. Zuweisungen u. Zuschüsse sowie besondere Finanzaufwendungen	300,00		570,00	-570,00
16	73	Steueraufwendungen einschl. Aufwendungen aus gesetzl. Umlageverpflichtungen				
17	72	Transferaufwendungen				
18	70, 74, 76	Sonstige ordentliche Aufwendungen	34,09	147,00	45,27	101,73
19		Summe d.ordentl.Aufwendungen (Nr. 11 bis 18)	212.577,20	197.441,00	227.511,97	-30.070,97
20		Verwaltungsergebnis (Nr. 10 ./ Nr. 19)	208.398,20	197.441,00	226.065,97	-28.624,97
21	56, 57	Finanzerträge				
22	77	Finanzaufwendungen				
23		Finanzergebnis (Nr. 21 ./ Nr. 22)				
24		Ordentliches Ergebnis (Verwaltungsergebnis und Finanzergebnis Nr. 20 und Nr. 23)	208.398,20	197.441,00	226.065,97	-28.624,97
25	59	Außerordentliche Erträge	-167,14		-14.617,24	14.617,24
26	79	Außerordentliche Aufwendungen			0,37	-0,37
27		Außerordentliches Ergebnis (Nr. 25 ./ Nr. 26)	-167,14		-14.616,87	14.616,87
28		Jahresergeb.vor int. Leistungsbez. (ordtl.u.außerordentl.Ergeb. (Nr.24 u.Nr.27)	208.231,06	197.441,00	211.449,10	-14.008,10
29		Erlöse aus internen Leistungsbeziehungen			-0,50	0,50
30		Kosten aus internen Leistungsbeziehungen	1.107.843,55	1.202.478,00	1.086.391,96	116.086,04
31		Ergebnis der internen Leistungsbeziehungen	1.107.843,55	1.202.478,00	1.086.391,46	116.086,54
32		Jahresergebnis nach internen Leistungsbeziehungen	1.316.074,61	1.399.919,00	1.297.840,56	102.078,44

Jahresabschluss 2017

Teilfinanzrechnung
 Produkt 551.01.00 Öffentliches Grün / Landschaftsbau
 Stadt Mörfelden-Walldorf

Nr.	Bezeichnung	Ergebnis des Vorjahres 2016	Fortg. Ansatz des HHjahres 2017	Ergebnis des HHjahres 2017	Vergl. Ansatz/Ergeb. des HHjahres		
01	Einz. aus Investitionszuweis.,-zuschüssen u. -beiträgen						
02	+ Einz. aus Abg. v. Gegenst. d. Sachanl.verm. u. d. immat. AV			7.554,52	-7.554,52		
03	+ Einz. aus Abg. v. Gegenst. d. Finanzanlagevermögens						
04	davon Einz. aus der Tilgung v. gewährten Krediten						
05	Summe investive Einzahlungen			7.554,52	-7.554,52		
06	- Ausz. v. Invest. i. d. Sachanl.verm. u. immat. AV	-13.052,92	-40.000,00	-8.555,60	-31.444,40		
07	davon Ausz. v. aktiv. Invest.zuw. u. -zuschüsse		-15.000,00		-15.000,00		
08	- Ausz. v. Invest. i. d. Finanzanlagevermögen						
09	davon Ausz. aus der Gewährung v. Krediten						
10	Summe investive Auszahlungen	-13.052,92	-40.000,00	-8.555,60	-31.444,40		
11	Saldo aus Investitionstätigkeit (Einz. ./ Ausz.)	-13.052,92	-40.000,00	-1.001,08	-38.998,92		

Persönliche Kopie für:
 Pietsch
 Pietsch, Gerrit
 Mörfelden-Walldorf

Jahresabschluss 2017

Teilergebnisrechnung						
Produkt 552.01.00 Öffentliche Gewässer / Wasserbauliche Anlagen						
Stadt Mörfelden-Walldorf						
Nr.	Konten	Bezeichnung	Ergebnis des Vorjahres 2016	Fortg. Ansatz d. HHjahres 2017	Ergebnis des HHjahres 2017	Vergl. Ansatz/Ergebnis d.HHjahres
		Ordentliche Erträge				
01	50	Privatrechtliche Leistungsentgelte				
02	51	Öffentlich-rechtliche Leistungsentgelte				
03	548-549	Kostenersatzleistungen und -erstattungen				
04	52	Bestandsveränderungen und aktivierte Eigenleistungen				
05	55	Steuern und steuerähnliche Erträge einschl. Erträge aus gesetzlichen Umlagen				
06	547	Erträge aus Transferleistungen				
07	540-543	Erträge aus Zuweisungen u. Zuschüssen für lfd. Zwecke u. allgemeine Umlagen				
08	546	Erträge a. Auflösung v. SoPo aus Investitionszuweisungen,-zuschüssen u.-beiträgen				
09	53	Sonstige ordentliche Erträge				
10		Summe der ordentlichen Erträge (Nr. 1 bis 9)				
		Ordentliche Aufwendungen				
11	62, 63, 640-643, 647-649, 65	Personalaufwendungen	4.893,51	5.258,00	4.930,76	327,24
12	644-646	Versorgungsaufwendungen	348,57	874,00	352,04	521,96
13	60, 61, 67-69	Aufwendungen für Sach- und Dienstleistungen	2.686,69	350,00	9,08	340,92
	(697)	davon: Einstellung in den Sonderposten				
14	66	Abschreibungen				
15	71	Aufwendungen f. Zuweisungen u. Zuschüsse sowie besondere Finanzaufwendungen				
16	73	Steueraufwendungen einschl. Aufwendungen aus gesetzl. Umlageverpflichtungen	133.332,86	135.000,00	135.598,00	-598,00
17	72	Transferaufwendungen				
18	70, 74, 76	Sonstige ordentliche Aufwendungen				
19		Summe d.ordentl.Aufwendungen (Nr. 11 bis 18)	141.261,63	141.482,00	140.889,88	592,12
20		Verwaltungsergebnis (Nr. 10 ./ Nr. 19)	141.261,63	141.482,00	140.889,88	592,12
21	56, 57	Finanzerträge				
22	77	Finanzaufwendungen				
23		Finanzergebnis (Nr. 21 ./ Nr. 22)				
24		Ordentliches Ergebnis (Verwaltungsergebnis und Finanzergebnis Nr. 20 und Nr. 23)	141.261,63	141.482,00	140.889,88	592,12
25	59	Außerordentliche Erträge				
26	79	Außerordentliche Aufwendungen				
27		Außerordentliches Ergebnis (Nr. 25 ./ Nr. 26)				
28		Jahresergeb.vor int. Leistungsbez. (ordtl.u.außerordentl.Ergeb. (Nr.24 u.Nr.27)	141.261,63	141.482,00	140.889,88	592,12
29		Erlöse aus internen Leistungsbeziehungen				
30		Kosten aus internen Leistungsbeziehungen			190,97	-190,97
31		Ergebnis der internen Leistungsbeziehungen			190,97	-190,97
32		Jahresergebnis nach internen Leistungsbeziehungen	141.261,63	141.482,00	141.080,85	401,15

Jahresabschluss 2017

Teilergebnisrechnung						
Produkt 553.03.00 Bestattungswesen						
Stadt Mörfelden-Walldorf						
Nr.	Konten	Bezeichnung	Ergebnis des Vorjahres 2016	Fortg. Ansatz d. HHJahres 2017	Ergebnis des HHJahres 2017	Vergl. Ansatz/Ergebnis d.HHJahres
		Ordentliche Erträge				
01	50	Privatrechtliche Leistungsentgelte				
02	51	Öffentlich-rechtliche Leistungsentgelte	-342.323,97	-679.072,00	-333.927,00	-345.145,00
03	548-549	Kostensatzleistungen und -erstattungen			-567,00	567,00
04	52	Bestandsveränderungen und aktivierte Eigenleistungen	-3.347,55		-917,30	917,30
05	55	Steuern und steuerähnliche Erträge einschl. Erträge aus gesetzlichen Umlagen				
06	547	Erträge aus Transferleistungen				
07	540-543	Erträge aus Zuweisungen u. Zuschüssen für lfd. Zwecke u. allgemeine Umlagen	-177,10	-202,00	-190,00	-12,00
08	546	Erträge a. Auflösung v. SoPo aus Investitionszuweisungen,-zuschüssen u.-beiträgen	-413,00	-371,00	-370,93	-0,07
09	53	Sonstige ordentliche Erträge	-101,57			
10		Summe der ordentlichen Erträge (Nr. 1 bis 9)	-346.363,19	-679.645,00	-335.972,23	-343.672,77
		Ordentliche Aufwendungen				
11	62, 63, 640-643, 647-649, 65	Personalaufwendungen	87.178,84	86.953,00	86.177,39	775,61
12	644-646	Versorgungsaufwendungen	5.996,33	5.993,00	6.028,73	-35,73
13	60, 61, 67-69	Aufwendungen für Sach- und Dienstleistungen	123.782,80	141.281,00	136.336,63	4.944,37
	(697)	davon: Einstellung in den Sonderposten				
14	66	Abschreibungen	73.265,07	77.955,00	73.918,11	4.036,89
15	71	Aufwendungen f. Zuweisungen u. Zuschüsse sowie besondere Finanzaufwendungen				
16	73	Steueraufwendungen einschl. Aufwendungen aus gesetzl. Umlageverpflichtungen				
17	72	Transferaufwendungen				
18	70, 74, 76	Sonstige ordentliche Aufwendungen	915,61	1.145,00	1.185,23	-40,23
19		Summe d.ordentl.Aufwendungen (Nr. 11 bis 18)	291.138,65	313.327,00	303.646,09	9.680,91
20		Verwaltungsergebnis (Nr. 10 ./ Nr. 19)	-55.224,54	-366.318,00	-32.326,14	-333.991,86
21	56, 57	Finanzerträge	-1,93		-0,92	0,92
22	77	Finanzaufwendungen	1,93		0,92	-0,92
23		Finanzergebnis (Nr. 21 ./ Nr. 22)				
24		Ordentliches Ergebnis (Verwaltungsergebnis und Finanzergebnis Nr. 20 und Nr. 23)	-55.224,54	-366.318,00	-32.326,14	-333.991,86
25	59	Außerordentliche Erträge				
26	79	Außerordentliche Aufwendungen				
27		Außerordentliches Ergebnis (Nr. 25 ./ Nr. 26)				
28		Jahresergeb.vor int. Leistungsbez. (ordtl.u.außerordentl.Ergeb. (Nr.24 u.Nr.27)	-55.224,54	-366.318,00	-32.326,14	-333.991,86
29		Erlöse aus internen Leistungsbeziehungen	-240.373,35	-242.720,00	-239.130,00	-3.590,00
30		Kosten aus internen Leistungsbeziehungen	510.103,66	551.867,00	557.788,94	-5.921,94
31		Ergebnis der internen Leistungsbeziehungen	269.730,31	309.147,00	318.658,94	-9.511,94
32		Jahresergebnis nach internen Leistungsbeziehungen	214.505,77	-57.171,00	286.332,80	-343.503,80

Jahresabschluss 2017

Teilfinanzrechnung							
Produkt 553.03.00 Bestattungswesen							
Stadt Mörfelden-Walldorf							
Nr.	Bezeichnung	Ergebnis des Vorjahres 2016	Fortg. Ansatz des HHjahres 2017	Ergebnis des HHjahres 2017	Vergl. Ansatz/Ergeb. des HHjahres		
01	Einz. aus Investitionszuweis.,-zuschüssen u. -beiträgen						
02	+ Einz. aus Abg. v. Gegenst. d. Sachanl.verm. u. d. immat. AV	90,26					
03	+ Einz. aus Abg. v. Gegenst. d. Finanzanlagevermögens						
04	davon Einz. aus der Tilgung v. gewährten Krediten						
05	Summe investive Einzahlungen	90,26					
06	- Ausz. v. Invest. i. d. Sachanl.verm. u. immat. AV	-43.247,59	-19.000,00	-7.864,00	-11.136,00		
07	davon Ausz. v. aktiv. Invest.zuw. u. -zuschüsse						
08	- Ausz. v. Invest. i. d. Finanzanlagevermögen						
09	davon Ausz. aus der Gewährung v. Krediten						
10	Summe investive Auszahlungen	-43.247,59	-19.000,00	-7.864,00	-11.136,00		
11	Saldo aus Investitionstätigkeit (Einz. ./ Ausz.)	-43.157,33	-19.000,00	-7.864,00	-11.136,00		

Persönliche Kopie für:
 Pietsch
 Pietsch, Gerrit
 Mörfelden-Walldorf

Jahresabschluss 2017

Teilergebnisrechnung						
Produkt 555.03.00 Förderung der Vereine						
Stadt Mörfelden-Walldorf						
Nr.	Konten	Bezeichnung	Ergebnis des Vorjahres 2016	Fortg. Ansatz d. HHjahres 2017	Ergebnis des HHjahres 2017	Vergl. Ansatz/Ergebnis d.HHjahres
		Ordentliche Erträge				
01	50	Privatrechtliche Leistungsentgelte	-1.022,58			
02	51	Öffentlich-rechtliche Leistungsentgelte				
03	548-549	Kostenersatzleistungen und -erstattungen				
04	52	Bestandsveränderungen und aktivierte Eigenleistungen				
05	55	Steuern und steuerähnliche Erträge einschl. Erträge aus gesetzlichen Umlagen				
06	547	Erträge aus Transferleistungen				
07	540-543	Erträge aus Zuweisungen u. Zuschüssen für lfd. Zwecke u. allgemeine Umlagen				
08	546	Erträge a. Auflösung v. SoPo aus Investitionszuweisungen,-zuschüssen u.-beiträgen	-302,00	-303,00	-303,00	
09	53	Sonstige ordentliche Erträge				
10		Summe der ordentlichen Erträge (Nr. 1 bis 9)	-1.324,58	-303,00	-303,00	
		Ordentliche Aufwendungen				
11	62, 63, 640-643, 647-649, 65	Personalaufwendungen	2.918,94	3.119,00	2.982,00	137,00
12	644-646	Versorgungsaufwendungen	206,90	215,00	212,17	2,83
13	60, 61, 67-69	Aufwendungen für Sach- und Dienstleistungen	1.730,00	2.302,00	1.545,87	756,13
	(697)	davon: Einstellung in den Sonderposten				
14	66	Abschreibungen	3.008,44	2.949,00	2.949,83	-0,83
15	71	Aufwendungen f. Zuweisungen u. Zuschüsse sowie besondere Finanzaufwendungen				
16	73	Steueraufwendungen einschl. Aufwendungen aus gesetzl. Umlageverpflichtungen				
17	72	Transferaufwendungen				
18	70, 74, 76	Sonstige ordentliche Aufwendungen				
19		Summe d.ordentl.Aufwendungen (Nr. 11 bis 18)	7.864,28	8.585,00	7.689,87	895,13
20		Verwaltungsergebnis (Nr. 10 ././ Nr. 19)	6.539,70	8.282,00	7.386,87	895,13
21	56, 57	Finanzerträge				
22	77	Finanzaufwendungen				
23		Finanzergebnis (Nr. 21 ././ Nr. 22)				
24		Ordentliches Ergebnis (Verwaltungsergebnis und Finanzergebnis Nr. 20 und Nr. 23)	6.539,70	8.282,00	7.386,87	895,13
25	59	Außerordentliche Erträge				
26	79	Außerordentliche Aufwendungen				
27		Außerordentliches Ergebnis (Nr. 25 ././ Nr. 26)				
28		Jahresergeb.vor int. Leistungsbez. (ordtl.u.außerordentl.Ergeb. (Nr.24 u.Nr.27)	6.539,70	8.282,00	7.386,87	895,13
29		Erlöse aus internen Leistungsbeziehungen				
30		Kosten aus internen Leistungsbeziehungen	12.105,12	10.776,00	14.312,70	-3.536,70
31		Ergebnis der internen Leistungsbeziehungen	12.105,12	10.776,00	14.312,70	-3.536,70
32		Jahresergebnis nach internen Leistungsbeziehungen	18.644,82	19.058,00	21.699,57	-2.641,57

Jahresabschluss 2017

Teilergebnisrechnung						
Produkt 561.04.00 Energie und Klimaschutz (60)						
Stadt Mörfelden-Walldorf						
Nr.	Konten	Bezeichnung	Ergebnis des Vorjahres 2016	Fortg. Ansatz d. HHJahres 2017	Ergebnis des HHJahres 2017	Vergl. Ansatz/Ergebnis d.HHJahres
		Ordentliche Erträge				
01	50	Privatrechtliche Leistungsentgelte				
02	51	Öffentlich-rechtliche Leistungsentgelte	-750,00	-1.000,00	-750,00	-250,00
03	548-549	Kostensatzleistungen und -erstattungen	-3.122,00		-2.000,00	2.000,00
04	52	Bestandsveränderungen und aktivierte Eigenleistungen			-15.776,65	15.776,65
05	55	Steuern und steuerähnliche Erträge einschl. Erträge aus gesetzlichen Umlagen	-19.256,48	-15.000,00	-10.558,98	-4.441,02
06	547	Erträge aus Transferleistungen				
07	540-543	Erträge aus Zuweisungen u. Zuschüssen für lfd. Zwecke u. allgemeine Umlagen	-85.601,45	-36.790,00	-2.304,02	-34.485,98
08	546	Erträge a. Auflösung v. SoPo aus Investitionszuweisungen,-zuschüssen u.-beiträgen	-3.379,00	-3.500,00	-4.215,57	715,57
09	53	Sonstige ordentliche Erträge	-64.320,10	-42.000,00	-45.925,61	3.925,61
10		Summe der ordentlichen Erträge (Nr. 1 bis 9)	-176.429,03	-98.290,00	-81.530,83	-16.759,17
		Ordentliche Aufwendungen				
11	62, 63, 640-643, 647-649, 65	Personalaufwendungen	131.334,79	147.703,00	129.722,55	17.980,45
12	644-646	Versorgungsaufwendungen	9.194,91	10.187,00	9.013,46	1.173,54
13	60, 61, 67-69	Aufwendungen für Sach- und Dienstleistungen	52.611,59	48.861,00	45.423,52	3.437,48
	(697)	davon: Einstellung in den Sonderposten				
14	66	Abschreibungen	38.637,20	28.707,00	36.562,60	-7.855,60
15	71	Aufwendungen f. Zuweisungen u. Zuschüsse sowie besondere Finanzaufwendungen	3.164,95	5.000,00	2.408,40	2.591,60
16	73	Steueraufwendungen einschl. Aufwendungen aus gesetzl. Umlageverpflichtungen				
17	72	Transferaufwendungen				
18	70, 74, 76	Sonstige ordentliche Aufwendungen	20.619,92		1.386,85	-1.386,85
19		Summe d.ordentl.Aufwendungen (Nr. 11 bis 18)	255.563,36	240.458,00	224.517,38	15.940,62
20		Verwaltungsergebnis (Nr. 10 ././ Nr. 19)	79.134,33	142.168,00	142.986,55	-818,55
21	56, 57	Finanzerträge				
22	77	Finanzaufwendungen				
23		Finanzergebnis (Nr. 21 ././ Nr. 22)				
24		Ordentliches Ergebnis (Verwaltungsergebnis und Finanzergebnis Nr. 20 und Nr. 23)	79.134,33	142.168,00	142.986,55	-818,55
25	59	Außerordentliche Erträge				
26	79	Außerordentliche Aufwendungen				
27		Außerordentliches Ergebnis (Nr. 25 ././ Nr. 26)				
28		Jahresergeb.vor int. Leistungsbez. (ordtl.u.außerordentl.Ergeb. (Nr.24 u.Nr.27)	79.134,33	142.168,00	142.986,55	-818,55
29		Erlöse aus internen Leistungsbeziehungen				
30		Kosten aus internen Leistungsbeziehungen	23.937,53	10.477,00	18.473,59	-7.996,59
31		Ergebnis der internen Leistungsbeziehungen	23.937,53	10.477,00	18.473,59	-7.996,59
32		Jahresergebnis nach internen Leistungsbeziehungen	103.071,86	152.645,00	161.460,14	-8.815,14

Jahresabschluss 2017

Teilfinanzrechnung							
Produkt 561.04.00 Energie und Klimaschutz (60)							
Stadt Mörfelden-Walldorf							
Nr.	Bezeichnung	Ergebnis des Vorjahres 2016	Fortg. Ansatz des HHjahres 2017	Ergebnis des HHjahres 2017	Vergl. Ansatz/Ergeb. des HHjahres		
01	Einz. aus Investitionszuweis.,-zuschüssen u. -beiträgen	3.463,06	10.000,00	28.355,00	-18.355,00		
02	+ Einz. aus Abg. v. Gegenst. d. Sachanl.verm. u. d. immat. AV						
03	+ Einz. aus Abg. v. Gegenst. d. Finanzanlagevermögens						
04	davon Einz. aus der Tilgung v. gewährten Krediten						
05	Summe investive Einzahlungen	3.463,06	10.000,00	28.355,00	-18.355,00		
06	- Ausz. v. Invest. i. d. Sachanl.verm. u. immat. AV	-61.935,62	-20.000,00	-171.060,27	151.060,27		
07	davon Ausz. v. aktiv. Invest.zuw. u. -zuschüsse	-13.652,42	-20.000,00	-43.500,61	23.500,61		
08	- Ausz. v. Invest. i. d. Finanzanlagevermögen						
09	davon Ausz. aus der Gewährung v. Krediten						
10	Summe investive Auszahlungen	-61.935,62	-20.000,00	-171.060,27	151.060,27		
11	Saldo aus Investitionstätigkeit (Einz. ./ Ausz.)	-58.472,56	-10.000,00	-142.705,27	132.705,27		

Persönliche Kopie für:
 Pietsch
 Pietsch, Gerrit
 Mörfelden-Walldorf

Jahresabschluss 2017

Teilergebnisrechnung						
Produkt 571.01.00 Wirtschaftsförderung						
Stadt Mörfelden-Walldorf						
Nr.	Konten	Bezeichnung	Ergebnis des Vorjahres 2016	Fortg. Ansatz d. HHJahres 2017	Ergebnis des HHJahres 2017	Vergl. Ansatz/Ergebnis d.HHJahres
		Ordentliche Erträge				
01	50	Privatrechtliche Leistungsentgelte				
02	51	Öffentlich-rechtliche Leistungsentgelte				
03	548-549	Kostenersatzleistungen und -erstattungen				
04	52	Bestandsveränderungen und aktivierte Eigenleistungen				
05	55	Steuern und steuerähnliche Erträge einschl. Erträge aus gesetzlichen Umlagen				
06	547	Erträge aus Transferleistungen				
07	540-543	Erträge aus Zuweisungen u. Zuschüssen für lfd. Zwecke u. allgemeine Umlagen				
08	546	Erträge a. Auflösung v. SoPo aus Investitionszuweisungen,-zuschüssen u.-beiträgen				
09	53	Sonstige ordentliche Erträge				
10		Summe der ordentlichen Erträge (Nr. 1 bis 9)				
		Ordentliche Aufwendungen				
11	62, 63, 640-643, 647-649, 65	Personalaufwendungen	57.788,29	75.352,00	59.832,06	15.519,94
12	644-646	Versorgungsaufwendungen	4.055,90	5.199,00	4.195,97	1.003,03
13	60, 61, 67-69	Aufwendungen für Sach- und Dienstleistungen	8.065,64	13.151,00	18.381,33	-5.230,33
	(697)	davon: Einstellung in den Sonderposten				
14	66	Abschreibungen			213,00	-213,00
15	71	Aufwendungen f. Zuweisungen u. Zuschüsse sowie besondere Finanzaufwendungen	15.000,00	29.750,00	16.922,00	12.828,00
16	73	Steueraufwendungen einschl. Aufwendungen aus gesetzl. Umlageverpflichtungen				
17	72	Transferaufwendungen				
18	70, 74, 76	Sonstige ordentliche Aufwendungen				
19		Summe d.ordentl.Aufwendungen (Nr. 11 bis 18)	84.909,83	123.452,00	99.544,36	23.907,64
20		Verwaltungsergebnis (Nr. 10 ./ Nr. 19)	84.909,83	123.452,00	99.544,36	23.907,64
21	56, 57	Finanzerträge				
22	77	Finanzaufwendungen				
23		Finanzergebnis (Nr. 21 ./ Nr. 22)				
24		Ordentliches Ergebnis (Verwaltungsergebnis und Finanzergebnis Nr. 20 und Nr. 23)	84.909,83	123.452,00	99.544,36	23.907,64
25	59	Außerordentliche Erträge				
26	79	Außerordentliche Aufwendungen				
27		Außerordentliches Ergebnis (Nr. 25 ./ Nr. 26)				
28		Jahresergeb.vor int. Leistungsbez. (ordtl.u.außerordentl.Ergeb. (Nr.24 u.Nr.27)	84.909,83	123.452,00	99.544,36	23.907,64
29		Erlöse aus internen Leistungsbeziehungen				
30		Kosten aus internen Leistungsbeziehungen	1.255,75	2.451,00	4.315,36	-1.864,36
31		Ergebnis der internen Leistungsbeziehungen	1.255,75	2.451,00	4.315,36	-1.864,36
32		Jahresergebnis nach internen Leistungsbeziehungen	86.165,58	125.903,00	103.859,72	22.043,28

Jahresabschluss 2017

Teilergebnisrechnung						
Produkt 571.02.00 Stadtmarketing						
Stadt Mörfelden-Walldorf						
Nr.	Konten	Bezeichnung	Ergebnis des Vorjahres 2016	Fortg. Ansatz d. HHJahres 2017	Ergebnis des HHJahres 2017	Vergl. Ansatz/Ergebnis d.HHJahres
		Ordentliche Erträge				
01	50	Privatrechtliche Leistungsentgelte				
02	51	Öffentlich-rechtliche Leistungsentgelte				
03	548-549	Kostenersatzleistungen und -erstattungen				
04	52	Bestandsveränderungen und aktivierte Eigenleistungen				
05	55	Steuern und steuerähnliche Erträge einschl. Erträge aus gesetzlichen Umlagen				
06	547	Erträge aus Transferleistungen				
07	540-543	Erträge aus Zuweisungen u. Zuschüssen für lfd. Zwecke u. allgemeine Umlagen	-1.600,00			
08	546	Erträge a. Auflösung v. SoPo aus Investitionszuweisungen,-zuschüssen u.-beiträgen				
09	53	Sonstige ordentliche Erträge				
10		Summe der ordentlichen Erträge (Nr. 1 bis 9)	-1.600,00			
		Ordentliche Aufwendungen				
11	62, 63, 640-643, 647-649, 65	Personalaufwendungen	25.843,65	32.058,00	26.675,37	5.382,63
12	644-646	Versorgungsaufwendungen	1.822,31	2.212,00	1.881,72	330,28
13	60, 61, 67-69	Aufwendungen für Sach- und Dienstleistungen	9.579,08	14.905,00	11.413,10	3.491,90
	(697)	davon: Einstellung in den Sonderposten				
14	66	Abschreibungen	260,00	259,00	259,13	-0,13
15	71	Aufwendungen f. Zuweisungen u. Zuschüsse sowie besondere Finanzaufwendungen	8.500,00	15.000,00	12.677,94	2.322,06
16	73	Steueraufwendungen einschl. Aufwendungen aus gesetzl. Umlageverpflichtungen				
17	72	Transferaufwendungen				
18	70, 74, 76	Sonstige ordentliche Aufwendungen				
19		Summe d.ordentl.Aufwendungen (Nr. 11 bis 18)	46.005,04	64.434,00	52.907,26	11.526,74
20		Verwaltungsergebnis (Nr. 10 ./ Nr. 19)	44.405,04	64.434,00	52.907,26	11.526,74
21	56, 57	Finanzerträge				
22	77	Finanzaufwendungen				
23		Finanzergebnis (Nr. 21 ./ Nr. 22)				
24		Ordentliches Ergebnis (Verwaltungsergebnis und Finanzergebnis Nr. 20 und Nr. 23)	44.405,04	64.434,00	52.907,26	11.526,74
25	59	Außerordentliche Erträge				
26	79	Außerordentliche Aufwendungen				
27		Außerordentliches Ergebnis (Nr. 25 ./ Nr. 26)				
28		Jahresergeb.vor int. Leistungsbez. (ordtl.u.außerordentl.Ergeb. (Nr.24 u.Nr.27)	44.405,04	64.434,00	52.907,26	11.526,74
29		Erlöse aus internen Leistungsbeziehungen				
30		Kosten aus internen Leistungsbeziehungen	137,57	1.304,00	1.463,75	-159,75
31		Ergebnis der internen Leistungsbeziehungen	137,57	1.304,00	1.463,75	-159,75
32		Jahresergebnis nach internen Leistungsbeziehungen	44.542,61	65.738,00	54.371,01	11.366,99

Jahresabschluss 2017

Teilergebnisrechnung						
Produkt 573.03.00 Wirtschaftliche Einrichtungen (60)						
Stadt Mörfelden-Walldorf						
Nr.	Konten	Bezeichnung	Ergebnis des Vorjahres 2016	Fortg. Ansatz d. HHJahres 2017	Ergebnis des HHJahres 2017	Vergl. Ansatz/Ergebnis d.HHJahres
		Ordentliche Erträge				
01	50	Privatrechtliche Leistungsentgelte	-114.159,75	-89.715,00	-101.871,59	12.156,59
02	51	Öffentlich-rechtliche Leistungsentgelte	-4.090,00	-4.000,00	-5.110,00	1.110,00
03	548-549	Kostensatzleistungen und -erstattungen	-10.045,20		-5.148,00	5.148,00
04	52	Bestandsveränderungen und aktivierte Eigenleistungen			-234,10	234,10
05	55	Steuern und steuerähnliche Erträge einschl. Erträge aus gesetzlichen Umlagen	-46.715,52	-20.000,00	-15.652,89	-4.347,11
06	547	Erträge aus Transferleistungen				
07	540-543	Erträge aus Zuweisungen u. Zuschüssen für lfd. Zwecke u. allgemeine Umlagen				
08	546	Erträge a. Auflösung v. SoPo aus Investitionszuweisungen,-zuschüssen u.-beiträgen	-13.328,83	-11.738,00	-16.084,81	4.346,81
09	53	Sonstige ordentliche Erträge	-57.624,84	-45.143,00	-47.808,75	2.665,75
10		Summe der ordentlichen Erträge (Nr. 1 bis 9)	-245.964,14	-170.596,00	-191.910,14	21.314,14
		Ordentliche Aufwendungen				
11	62, 63, 640-643, 647-649, 65	Personalaufwendungen	71.403,96	73.685,00	75.792,19	-2.107,19
12	644-646	Versorgungsaufwendungen	4.939,35	5.082,00	5.344,63	-262,63
13	60, 61, 67-69	Aufwendungen für Sach- und Dienstleistungen	144.745,61	148.126,00	137.046,71	11.079,29
	(697)	davon: Einstellung in den Sonderposten				
14	66	Abschreibungen	98.376,54	90.935,00	88.157,66	2.777,34
15	71	Aufwendungen f. Zuweisungen u. Zuschüsse sowie besondere Finanzaufwendungen				
16	73	Steueraufwendungen einschl. Aufwendungen aus gesetzl. Umlageverpflichtungen				
17	72	Transferaufwendungen				
18	70, 74, 76	Sonstige ordentliche Aufwendungen	3.699,90	2.520,00	12.310,73	-9.790,73
19		Summe d.ordentl.Aufwendungen (Nr. 11 bis 18)	323.165,36	320.348,00	318.651,92	1.696,08
20		Verwaltungsergebnis (Nr. 10 ./ Nr. 19)	77.201,22	149.752,00	126.741,78	23.010,22
21	56, 57	Finanzerträge				
22	77	Finanzaufwendungen				
23		Finanzergebnis (Nr. 21 ./ Nr. 22)				
24		Ordentliches Ergebnis (Verwaltungsergebnis und Finanzergebnis Nr. 20 und Nr. 23)	77.201,22	149.752,00	126.741,78	23.010,22
25	59	Außerordentliche Erträge				
26	79	Außerordentliche Aufwendungen				
27		Außerordentliches Ergebnis (Nr. 25 ./ Nr. 26)				
28		Jahresergeb.vor int. Leistungsbez. (ordtl.u.außerordentl.Ergeb. (Nr.24 u.Nr.27)	77.201,22	149.752,00	126.741,78	23.010,22
29		Erlöse aus internen Leistungsbeziehungen				
30		Kosten aus internen Leistungsbeziehungen	245.005,85	297.946,00	233.768,07	64.177,93
31		Ergebnis der internen Leistungsbeziehungen	245.005,85	297.946,00	233.768,07	64.177,93
32		Jahresergebnis nach internen Leistungsbeziehungen	322.207,07	447.698,00	360.509,85	87.188,15

Jahresabschluss 2017

Teilfinanzrechnung

Produkt 573.03.00 Wirtschaftliche Einrichtungen (60)

Stadt Mörfelden-Walldorf

Nr.	Bezeichnung	Ergebnis des Vorjahres 2016	Fortg. Ansatz des HHjahres 2017	Ergebnis des HHjahres 2017	Vergl. Ansatz/Ergeb. des HHjahres		
01	Einz. aus Investitionszuweis.,-zuschüssen u. -beiträgen	84.740,00		127.195,00	-127.195,00		
02	+ Einz. aus Abg. v. Gegenst. d. Sachanl.verm. u. d. immat. AV						
03	+ Einz. aus Abg. v. Gegenst. d. Finanzanlagevermögens						
04	davon Einz. aus der Tilgung v. gewährten Krediten						
05	Summe investive Einzahlungen	84.740,00		127.195,00	-127.195,00		
06	- Ausz. v. Invest. i. d. Sachanl.verm. u. immat. AV	-71.518,60	-10.000,00	-243.623,38	233.623,38		
07	davon Ausz. v. aktiv. Invest.zuw. u. -zuschüsse						
08	- Ausz. v. Invest. i. d. Finanzanlagevermögen						
09	davon Ausz. aus der Gewährung v. Krediten						
10	Summe investive Auszahlungen	-71.518,60	-10.000,00	-243.623,38	233.623,38		
11	Saldo aus Investitionstätigkeit (Einz. ./ Ausz.)	13.221,40	-10.000,00	-116.428,38	106.428,38		

Persönliche Kopie für:
 Pietsch
 Pietsch, Gerrit
 Mörfelden-Walldorf

Jahresabschluss 2017

Teilergebnisrechnung						
Budget 70 Amt für Umwelt, Nachhaltigkeit und Energie						
Stadt Mörfelden-Walldorf						
Nr.	Konten	Bezeichnung	Ergebnis des Vorjahres 2016	Fortg. Ansatz d. HHJahres 2017	Ergebnis des HHJahres 2017	Vergl. Ansatz/Ergebnis d.HHJahres
		Ordentliche Erträge				
01	50	Privatrechtliche Leistungsentgelte	-103.428,40	-89.739,00	-113.542,60	23.803,60
02	51	Öffentlich-rechtliche Leistungsentgelte	-3.528.275,62	-3.404.000,00	-3.586.916,18	182.916,18
03	548-549	Kostensatzleistungen und -erstattungen	-24.248,03	-31.400,00	-39.452,58	8.052,58
04	52	Bestandsveränderungen und aktivierte Eigenleistungen	-4.054,09			
05	55	Steuern und steuerähnliche Erträge einschl. Erträge aus gesetzlichen Umlagen			-0,01	0,01
06	547	Erträge aus Transferleistungen				
07	540-543	Erträge aus Zuweisungen u. Zuschüssen für lfd. Zwecke u. allgemeine Umlagen	-56.444,53	-58.000,00	-57.598,94	-401,06
08	546	Erträge a. Auflösung v. SoPo aus Investitionszuweisungen,-zuschüssen u.-beiträgen				
09	53	Sonstige ordentliche Erträge	-151.098,33	-1.240.000,00	-1.408.964,16	168.964,16
10		Summe der ordentlichen Erträge (Nr. 1 bis 9)	-3.867.549,00	-4.823.139,00	-5.206.474,47	383.335,47
		Ordentliche Aufwendungen				
11	62, 63, 640-643, 647-649, 65	Personalaufwendungen	329.905,25	379.661,00	352.031,28	27.629,72
12	644-646	Versorgungsaufwendungen	21.889,53	25.423,00	22.731,41	2.691,59
13	60, 61, 67-69	Aufwendungen für Sach- und Dienstleistungen	3.547.363,87	3.336.048,00	3.614.854,39	-278.806,39
	(697)	davon: Einstellung in den Sonderposten	199.909,32	56.356,00	370.662,67	-314.306,67
14	66	Abschreibungen	10.001,04	8.613,00	9.274,84	-661,84
15	71	Aufwendungen f. Zuweisungen u. Zuschüsse sowie besondere Finanzaufwendungen	10.420,00	10.545,00	10.633,14	-88,14
16	73	Steueraufwendungen einschl. Aufwendungen aus gesetzl. Umlageverpflichtungen				
17	72	Transferaufwendungen				
18	70, 74, 76	Sonstige ordentliche Aufwendungen	935,39	42.948,00	2.231,40	40.716,60
19		Summe d.ordentl.Aufwendungen (Nr. 11 bis 18)	3.920.515,08	3.803.238,00	4.011.756,46	-208.518,46
20		Verwaltungsergebnis (Nr. 10 ./ Nr. 19)	52.966,08	-1.019.901,00	-1.194.718,01	174.817,01
21	56, 57	Finanzerträge	-252.708,46	-241.000,00	-306.472,89	65.472,89
22	77	Finanzaufwendungen				
23		Finanzergebnis (Nr. 21 ./ Nr. 22)	-252.708,46	-241.000,00	-306.472,89	65.472,89
24		Ordentliches Ergebnis (Verwaltungsergebnis und Finanzergebnis Nr. 20 und Nr. 23)	-199.742,38	-1.260.901,00	-1.501.190,90	240.289,90
25	59	Außerordentliche Erträge				
26	79	Außerordentliche Aufwendungen				
27		Außerordentliches Ergebnis (Nr. 25 ./ Nr. 26)				
28		Jahresergeb.vor int. Leistungsbez. (ordtl.u.außerordentl.Ergeb. (Nr.24 u.Nr.27)	-199.742,38	-1.260.901,00	-1.501.190,90	240.289,90
29		Erlöse aus internen Leistungsbeziehungen	-14.322,88	-9.748,00	-13.128,99	3.380,99
30		Kosten aus internen Leistungsbeziehungen	244.660,28	288.390,00	256.685,82	31.704,18
31		Ergebnis der internen Leistungsbeziehungen	230.337,40	278.642,00	243.556,83	35.085,17
32		Jahresergebnis nach internen Leistungsbeziehungen	30.595,02	-982.259,00	-1.257.634,07	275.375,07

Jahresabschluss 2017

Teilergebnisrechnung						
Produkt 531.01.00 Elektrizitätsversorgung						
Stadt Mörfelden-Walldorf						
Nr.	Konten	Bezeichnung	Ergebnis des Vorjahres 2016	Fortg. Ansatz d. HHJahres 2017	Ergebnis des HHJahres 2017	Vergl. Ansatz/Ergebnis d.HHJahres
		Ordentliche Erträge				
01	50	Privatrechtliche Leistungsentgelte				
02	51	Öffentlich-rechtliche Leistungsentgelte				
03	548-549	Kostenersatzleistungen und -erstattungen			-2.119,74	2.119,74
04	52	Bestandsveränderungen und aktivierte Eigenleistungen				
05	55	Steuern und steuerähnliche Erträge einschl. Erträge aus gesetzlichen Umlagen				
06	547	Erträge aus Transferleistungen				
07	540-543	Erträge aus Zuweisungen u. Zuschüssen für lfd. Zwecke u. allgemeine Umlagen				
08	546	Erträge a. Auflösung v. SoPo aus Investitionszuweisungen,-zuschüssen u.-beiträgen				
09	53	Sonstige ordentliche Erträge		-1.066.600,00	-1.153.600,00	87.000,00
10		Summe der ordentlichen Erträge (Nr. 1 bis 9)		-1.066.600,00	-1.155.719,74	89.119,74
		Ordentliche Aufwendungen				
11	62, 63, 640-643, 647-649, 65	Personalaufwendungen	14.164,72	17.827,00	11.588,28	6.238,72
12	644-646	Versorgungsaufwendungen	904,87	1.230,00	582,62	647,38
13	60, 61, 67-69	Aufwendungen für Sach- und Dienstleistungen	598,93	1.500,00	52,38	1.447,62
	(697)	davon: Einstellung in den Sonderposten				
14	66	Abschreibungen				
15	71	Aufwendungen f. Zuweisungen u. Zuschüsse sowie besondere Finanzaufwendungen				
16	73	Steueraufwendungen einschl. Aufwendungen aus gesetzl. Umlageverpflichtungen				
17	72	Transferaufwendungen				
18	70, 74, 76	Sonstige ordentliche Aufwendungen		21.000,00		21.000,00
19		Summe d.ordentl.Aufwendungen (Nr. 11 bis 18)	15.668,52	41.557,00	12.223,28	29.333,72
20		Verwaltungsergebnis (Nr. 10 ././ Nr. 19)	15.668,52	-1.025.043,00	-1.143.496,46	118.453,46
21	56, 57	Finanzerträge	-111.947,86	-101.000,00	-125.470,69	24.470,69
22	77	Finanzaufwendungen				
23		Finanzergebnis (Nr. 21 ././ Nr. 22)	-111.947,86	-101.000,00	-125.470,69	24.470,69
24		Ordentliches Ergebnis (Verwaltungsergebnis und Finanzergebnis Nr. 20 und Nr. 23)	-96.279,34	-1.126.043,00	-1.268.967,15	142.924,15
25	59	Außerordentliche Erträge				
26	79	Außerordentliche Aufwendungen				
27		Außerordentliches Ergebnis (Nr. 25 ././ Nr. 26)				
28		Jahresergeb.vor int. Leistungsbez. (ordtl.u.außerordentl.Ergeb. (Nr.24 u.Nr.27)	-96.279,34	-1.126.043,00	-1.268.967,15	142.924,15
29		Erlöse aus internen Leistungsbeziehungen				
30		Kosten aus internen Leistungsbeziehungen				
31		Ergebnis der internen Leistungsbeziehungen				
32		Jahresergebnis nach internen Leistungsbeziehungen	-96.279,34	-1.126.043,00	-1.268.967,15	142.924,15

Jahresabschluss 2017

Teilergebnisrechnung						
Produkt 532.01.00 Gasversorgung						
Stadt Mörfelden-Walldorf						
Nr.	Konten	Bezeichnung	Ergebnis des Vorjahres 2016	Fortg. Ansatz d. HHjahres 2017	Ergebnis des HHjahres 2017	Vergl. Ansatz/Ergebnis d.HHjahres
		Ordentliche Erträge				
01	50	Privatrechtliche Leistungsentgelte				
02	51	Öffentlich-rechtliche Leistungsentgelte				
03	548-549	Kostenersatzleistungen und -erstattungen			-529,94	529,94
04	52	Bestandsveränderungen und aktivierte Eigenleistungen				
05	55	Steuern und steuerähnliche Erträge einschl. Erträge aus gesetzlichen Umlagen				
06	547	Erträge aus Transferleistungen				
07	540-543	Erträge aus Zuweisungen u. Zuschüssen für lfd. Zwecke u. allgemeine Umlagen				
08	546	Erträge a. Auflösung v. SoPo aus Investitionszuweisungen,-zuschüssen u.-beiträgen				
09	53	Sonstige ordentliche Erträge		-53.400,00	-72.324,00	18.924,00
10		Summe der ordentlichen Erträge (Nr. 1 bis 9)		-53.400,00	-72.853,94	19.453,94
		Ordentliche Aufwendungen				
11	62, 63, 640-643, 647-649, 65	Personalaufwendungen	3.541,06	4.456,00	2.897,09	1.558,91
12	644-646	Versorgungsaufwendungen	226,23	308,00	145,68	162,32
13	60, 61, 67-69	Aufwendungen für Sach- und Dienstleistungen	467,45	1.500,00	981,76	518,24
	(697)	davon: Einstellung in den Sonderposten				
14	66	Abschreibungen				
15	71	Aufwendungen f. Zuweisungen u. Zuschüsse sowie besondere Finanzaufwendungen				
16	73	Steueraufwendungen einschl. Aufwendungen aus gesetzl. Umlageverpflichtungen				
17	72	Transferaufwendungen				
18	70, 74, 76	Sonstige ordentliche Aufwendungen		21.000,00		21.000,00
19		Summe d.ordentl.Aufwendungen (Nr. 11 bis 18)	4.234,74	27.264,00	4.024,53	23.239,47
20		Verwaltungsergebnis (Nr. 10 ././ Nr. 19)	4.234,74	-26.136,00	-68.829,41	42.693,41
21	56, 57	Finanzerträge	-140.760,60	-140.000,00	-181.002,20	41.002,20
22	77	Finanzaufwendungen				
23		Finanzergebnis (Nr. 21 ././ Nr. 22)	-140.760,60	-140.000,00	-181.002,20	41.002,20
24		Ordentliches Ergebnis (Verwaltungsergebnis und Finanzergebnis Nr. 20 und Nr. 23)	-136.525,86	-166.136,00	-249.831,61	83.695,61
25	59	Außerordentliche Erträge				
26	79	Außerordentliche Aufwendungen				
27		Außerordentliches Ergebnis (Nr. 25 ././ Nr. 26)				
28		Jahresergeb.vor int. Leistungsbez. (ordtl.u.außerordentl.Ergeb. (Nr.24 u.Nr.27)	-136.525,86	-166.136,00	-249.831,61	83.695,61
29		Erlöse aus internen Leistungsbeziehungen				
30		Kosten aus internen Leistungsbeziehungen				
31		Ergebnis der internen Leistungsbeziehungen				
32		Jahresergebnis nach internen Leistungsbeziehungen	-136.525,86	-166.136,00	-249.831,61	83.695,61

Jahresabschluss 2017

Teilergebnisrechnung						
Produkt 537.02.00 Abfallwirtschaft						
Stadt Mörfelden-Walldorf						
Nr.	Konten	Bezeichnung	Ergebnis des Vorjahres 2016	Fortg. Ansatz d. HHJahres 2017	Ergebnis des HHJahres 2017	Vergl. Ansatz/Ergebnis d.HHJahres
		Ordentliche Erträge				
01	50	Privatrechtliche Leistungsentgelte			-1.280,00	1.280,00
02	51	Öffentlich-rechtliche Leistungsentgelte	-3.528.275,62	-3.404.000,00	-3.586.916,18	182.916,18
03	548-549	Kostensatzleistungen und -erstattungen			-5.619,70	5.619,70
04	52	Bestandsveränderungen und aktivierte Eigenleistungen				
05	55	Steuern und steuerähnliche Erträge einschl. Erträge aus gesetzlichen Umlagen			-0,01	0,01
06	547	Erträge aus Transferleistungen				
07	540-543	Erträge aus Zuweisungen u. Zuschüssen für lfd. Zwecke u. allgemeine Umlagen	-56.444,53	-58.000,00	-57.598,94	-401,06
08	546	Erträge a. Auflösung v. SoPo aus Investitionszuweisungen,-zuschüssen u.-beiträgen				
09	53	Sonstige ordentliche Erträge	-147.148,31	-120.000,00	-176.098,73	56.098,73
10		Summe der ordentlichen Erträge (Nr. 1 bis 9)	-3.731.868,46	-3.582.000,00	-3.827.513,56	245.513,56
		Ordentliche Aufwendungen				
11	62, 63, 640-643, 647-649, 65	Personalaufwendungen	150.779,04	190.469,00	163.624,87	26.844,13
12	644-646	Versorgungsaufwendungen	10.310,19	13.124,00	11.251,16	1.872,84
13	60, 61, 67-69	Aufwendungen für Sach- und Dienstleistungen	3.487.816,17	3.239.496,00	3.553.536,62	-314.040,62
	(697)	davon: Einstellung in den Sonderposten	199.909,32	56.356,00	370.662,67	-314.306,67
14	66	Abschreibungen	7.985,87	7.094,00	7.106,69	-12,69
15	71	Aufwendungen f. Zuweisungen u. Zuschüsse sowie besondere Finanzaufwendungen				
16	73	Steueraufwendungen einschl. Aufwendungen aus gesetzl. Umlageverpflichtungen				
17	72	Transferaufwendungen				
18	70, 74, 76	Sonstige ordentliche Aufwendungen	148,54	148,00	148,27	-0,27
19		Summe d.ordentl.Aufwendungen (Nr. 11 bis 18)	3.657.039,81	3.450.331,00	3.735.667,61	-285.336,61
20		Verwaltungsergebnis (Nr. 10 ././ Nr. 19)	-74.828,65	-131.669,00	-91.845,95	-39.823,05
21	56, 57	Finanzerträge				
22	77	Finanzaufwendungen				
23		Finanzergebnis (Nr. 21 ././ Nr. 22)				
24		Ordentliches Ergebnis (Verwaltungsergebnis und Finanzergebnis Nr. 20 und Nr. 23)	-74.828,65	-131.669,00	-91.845,95	-39.823,05
25	59	Außerordentliche Erträge				
26	79	Außerordentliche Aufwendungen				
27		Außerordentliches Ergebnis (Nr. 25 ././ Nr. 26)				
28		Jahresergeb.vor int. Leistungsbez. (ordtl.u.außerordentl.Ergeb. (Nr.24 u.Nr.27)	-74.828,65	-131.669,00	-91.845,95	-39.823,05
29		Erlöse aus internen Leistungsbeziehungen				
30		Kosten aus internen Leistungsbeziehungen	74.828,65	131.669,00	91.845,95	39.823,05
31		Ergebnis der internen Leistungsbeziehungen	74.828,65	131.669,00	91.845,95	39.823,05
32		Jahresergebnis nach internen Leistungsbeziehungen				

Jahresabschluss 2017

Teilfinanzrechnung							
Produkt 537.02.00 Abfallwirtschaft							
Stadt Mörfelden-Walldorf							
Nr.	Bezeichnung	Ergebnis des Vorjahres 2016	Fortg. Ansatz des HHjahres 2017	Ergebnis des HHjahres 2017	Vergl. Ansatz/Ergeb. des HHjahres		
01	Einz. aus Investitionszuweis.,-zuschüssen u. -beiträgen						
02	+ Einz. aus Abg. v. Gegenst. d. Sachanl.verm. u. d. immat. AV						
03	+ Einz. aus Abg. v. Gegenst. d. Finanzanlagevermögens						
04	davon Einz. aus der Tilgung v. gewährten Krediten						
05	Summe investive Einzahlungen						
06	- Ausz. v. Invest. i. d. Sachanl.verm. u. immat. AV		-2.000,00	-1.556,87	-443,13		
07	davon Ausz. v. aktiv. Invest.zuw. u. -zuschüsse						
08	- Ausz. v. Invest. i. d. Finanzanlagevermögen						
09	davon Ausz. aus der Gewährung v. Krediten						
10	Summe investive Auszahlungen		-2.000,00	-1.556,87	-443,13		
11	Saldo aus Investitionstätigkeit (Einz. ./ Ausz.)		-2.000,00	-1.556,87	-443,13		

Persönliche Kopie für:
 Pietsch
 Pietsch, Gerrit
 Mörfelden-Walldorf

Jahresabschluss 2017

Teilergebnisrechnung						
Produkt 555.04.00 Bewirtschaftung des Stadtwaldes						
Stadt Mörfelden-Walldorf						
Nr.	Konten	Bezeichnung	Ergebnis des Vorjahres 2016	Fortg. Ansatz d. HHjahres 2017	Ergebnis des HHjahres 2017	Vergl. Ansatz/Ergebnis d.HHjahres
		Ordentliche Erträge				
01	50	Privatrechtliche Leistungsentgelte	-103.403,40	-89.739,00	-112.262,60	22.523,60
02	51	Öffentlich-rechtliche Leistungsentgelte				
03	548-549	Kostensatzleistungen und -erstattungen	-24.146,97	-31.400,00	-24.823,97	-6.576,03
04	52	Bestandsveränderungen und aktivierte Eigenleistungen	-4.054,09			
05	55	Steuern und steuerähnliche Erträge einschl. Erträge aus gesetzlichen Umlagen				
06	547	Erträge aus Transferleistungen				
07	540-543	Erträge aus Zuweisungen u. Zuschüssen für lfd. Zwecke u. allgemeine Umlagen				
08	546	Erträge a. Auflösung v. SoPo aus Investitionszuweisungen,-zuschüssen u.-beiträgen				
09	53	Sonstige ordentliche Erträge	-119,00		-6.941,43	6.941,43
10		Summe der ordentlichen Erträge (Nr. 1 bis 9)	-131.723,46	-121.139,00	-144.028,00	22.889,00
		Ordentliche Aufwendungen				
11	62, 63, 640-643, 647-649, 65	Personalaufwendungen	85.689,27	76.138,00	88.543,62	-12.405,62
12	644-646	Versorgungsaufwendungen	5.516,18	4.500,00	5.588,80	-1.088,80
13	60, 61, 67-69	Aufwendungen für Sach- und Dienstleistungen	44.625,95	57.587,00	52.109,03	5.477,97
	(697)	davon: Einstellung in den Sonderposten				
14	66	Abschreibungen	1.706,17	1.209,00	1.784,93	-575,93
15	71	Aufwendungen f. Zuweisungen u. Zuschüsse sowie besondere Finanzaufwendungen			213,14	-213,14
16	73	Steueraufwendungen einschl. Aufwendungen aus gesetzl. Umlageverpflichtungen				
17	72	Transferaufwendungen				
18	70, 74, 76	Sonstige ordentliche Aufwendungen	786,85	800,00	2.083,13	-1.283,13
19		Summe d.ordentl.Aufwendungen (Nr. 11 bis 18)	138.324,42	140.234,00	150.322,65	-10.088,65
20		Verwaltungsergebnis (Nr. 10 ././ Nr. 19)	6.600,96	19.095,00	6.294,65	12.800,35
21	56, 57	Finanzerträge				
22	77	Finanzaufwendungen				
23		Finanzergebnis (Nr. 21 ././ Nr. 22)				
24		Ordentliches Ergebnis (Verwaltungsergebnis und Finanzergebnis Nr. 20 und Nr. 23)	6.600,96	19.095,00	6.294,65	12.800,35
25	59	Außerordentliche Erträge				
26	79	Außerordentliche Aufwendungen				
27		Außerordentliches Ergebnis (Nr. 25 ././ Nr. 26)				
28		Jahresergeb.vor int. Leistungsbez. (ordtl.u.außerordentl.Ergeb. (Nr.24 u.Nr.27)	6.600,96	19.095,00	6.294,65	12.800,35
29		Erlöse aus internen Leistungsbeziehungen	-14.322,88	-9.748,00	-13.128,99	3.380,99
30		Kosten aus internen Leistungsbeziehungen	167.182,59	156.521,00	164.595,70	-8.074,70
31		Ergebnis der internen Leistungsbeziehungen	152.859,71	146.773,00	151.466,71	-4.693,71
32		Jahresergebnis nach internen Leistungsbeziehungen	159.460,67	165.868,00	157.761,36	8.106,64

Jahresabschluss 2017

Teilfinanzrechnung							
Produkt 555.04.00 Bewirtschaftung des Stadtwaldes							
Stadt Mörfelden-Walldorf							
Nr.	Bezeichnung	Ergebnis des Vorjahres 2016	Fortg. Ansatz des HHjahres 2017	Ergebnis des HHjahres 2017	Vergl. Ansatz/Ergeb. des HHjahres		
01	Einz. aus Investitionszuweis.,-zuschüssen u. -beiträgen						
02	+ Einz. aus Abg. v. Gegenst. d. Sachanl.verm. u. d. immat. AV						
03	+ Einz. aus Abg. v. Gegenst. d. Finanzanlagevermögens						
04	davon Einz. aus der Tilgung v. gewährten Krediten						
05	Summe investive Einzahlungen						
06	- Ausz. v. Invest. i. d. Sachanl.verm. u. immat. AV	-1.125,38	-1.500,00	-1.222,17	-277,83		
07	davon Ausz. v. aktiv. Invest.zuw. u. -zuschüsse						
08	- Ausz. v. Invest. i. d. Finanzanlagevermögen						
09	davon Ausz. aus der Gewährung v. Krediten						
10	Summe investive Auszahlungen	-1.125,38	-1.500,00	-1.222,17	-277,83		
11	Saldo aus Investitionstätigkeit (Einz. ./ Ausz.)	-1.125,38	-1.500,00	-1.222,17	-277,83		

Persönliche Kopie für:
 Pietsch
 Pietsch, Gerrit
 Mörfelden-Walldorf

Jahresabschluss 2017

Teilergebnisrechnung						
Produkt 561.03.00 Umwelt- und Naturschutz (70)						
Stadt Mörfelden-Walldorf						
Nr.	Konten	Bezeichnung	Ergebnis des Vorjahres 2016	Fortg. Ansatz d. HHJahres 2017	Ergebnis des HHJahres 2017	Vergl. Ansatz/Ergebnis d.HHJahres
		Ordentliche Erträge				
01	50	Privatrechtliche Leistungsentgelte	-25,00			
02	51	Öffentlich-rechtliche Leistungsentgelte				
03	548-549	Kostensatzleistungen und -erstattungen	-101,06		-6.359,23	6.359,23
04	52	Bestandsveränderungen und aktivierte Eigenleistungen				
05	55	Steuern und steuerähnliche Erträge einschl. Erträge aus gesetzlichen Umlagen				
06	547	Erträge aus Transferleistungen				
07	540-543	Erträge aus Zuweisungen u. Zuschüssen für lfd. Zwecke u. allgemeine Umlagen				
08	546	Erträge a. Auflösung v. SoPo aus Investitionszuweisungen,-zuschüssen u.-beiträgen				
09	53	Sonstige ordentliche Erträge	-3.831,02			
10		Summe der ordentlichen Erträge (Nr. 1 bis 9)	-3.957,08		-6.359,23	6.359,23
		Ordentliche Aufwendungen				
11	62, 63, 640-643, 647-649, 65	Personalaufwendungen	75.731,16	90.771,00	85.377,42	5.393,58
12	644-646	Versorgungsaufwendungen	4.932,06	6.261,00	5.163,15	1.097,85
13	60, 61, 67-69	Aufwendungen für Sach- und Dienstleistungen	13.855,37	35.965,00	8.174,60	27.790,40
	(697)	davon: Einstellung in den Sonderposten				
14	66	Abschreibungen	309,00	310,00	383,22	-73,22
15	71	Aufwendungen f. Zuweisungen u. Zuschüsse sowie besondere Finanzaufwendungen	10.420,00	10.545,00	10.420,00	125,00
16	73	Steueraufwendungen einschl. Aufwendungen aus gesetzl. Umlageverpflichtungen				
17	72	Transferaufwendungen				
18	70, 74, 76	Sonstige ordentliche Aufwendungen				
19		Summe d.ordentl.Aufwendungen (Nr. 11 bis 18)	105.247,59	143.852,00	109.518,39	34.333,61
20		Verwaltungsergebnis (Nr. 10 ./ Nr. 19)	101.290,51	143.852,00	103.159,16	40.692,84
21	56, 57	Finanzerträge				
22	77	Finanzaufwendungen				
23		Finanzergebnis (Nr. 21 ./ Nr. 22)				
24		Ordentliches Ergebnis (Verwaltungsergebnis und Finanzergebnis Nr. 20 und Nr. 23)	101.290,51	143.852,00	103.159,16	40.692,84
25	59	Außerordentliche Erträge				
26	79	Außerordentliche Aufwendungen				
27		Außerordentliches Ergebnis (Nr. 25 ./ Nr. 26)				
28		Jahresergeb.vor int. Leistungsbez. (ordtl.u.außerordentl.Ergeb. (Nr.24 u.Nr.27)	101.290,51	143.852,00	103.159,16	40.692,84
29		Erlöse aus internen Leistungsbeziehungen				
30		Kosten aus internen Leistungsbeziehungen	2.649,04	200,00	244,17	-44,17
31		Ergebnis der internen Leistungsbeziehungen	2.649,04	200,00	244,17	-44,17
32		Jahresergebnis nach internen Leistungsbeziehungen	103.939,55	144.052,00	103.403,33	40.648,67

Jahresabschluss 2017

Teilergebnisrechnung Budget 90 Allgemeine Finanzwirtschaft Stadt Mörfelden-Walldorf						
Nr.	Konten	Bezeichnung	Ergebnis des Vorjahres 2016	Fortg. Ansatz d. HHJahres 2017	Ergebnis des HHJahres 2017	Vergl. Ansatz/Ergebnis d.HHJahres
		Ordentliche Erträge				
01	50	Privatrechtliche Leistungsentgelte				
02	51	Öffentlich-rechtliche Leistungsentgelte				
03	548-549	Kostensatzleistungen und -erstattungen	-17.308,18		-21.505,58	21.505,58
04	52	Bestandsveränderungen und aktivierte Eigenleistungen				
05	55	Steuern und steuerähnliche Erträge einschl. Erträge aus gesetzlichen Umlagen	-50.432.693,82	-52.499.547,00	-55.811.947,41	3.312.400,41
06	547	Erträge aus Transferleistungen	-1.398.702,48	-1.479.832,00	-1.521.818,75	41.986,75
07	540-543	Erträge aus Zuweisungen u. Zuschüssen für lfd. Zwecke u. allgemeine Umlagen	-9.039.815,23	-10.054.286,00	-10.042.878,46	-11.407,54
08	546	Erträge a. Auflösung v. SoPo aus Investitionszuweisungen,-zuschüssen u.-beiträgen	-107.536,00	-100.000,00	-91.003,71	-8.996,29
09	53	Sonstige ordentliche Erträge	-1.447.769,91		-12.023,12	12.023,12
10		Summe der ordentlichen Erträge (Nr. 1 bis 9)	-62.443.825,62	-64.133.665,00	-67.501.177,03	3.367.512,03
		Ordentliche Aufwendungen				
11	62, 63, 640-643, 647-649, 65	Personalaufwendungen				
12	644-646	Versorgungsaufwendungen				
13	60, 61, 67-69	Aufwendungen für Sach- und Dienstleistungen	30.978,00	34.500,00	16.746,50	17.753,50
	(697)	davon: Einstellung in den Sonderposten				
14	66	Abschreibungen	119.993,07	3.300,00	974.210,29	-970.910,29
15	71	Aufwendungen f. Zuweisungen u. Zuschüsse sowie besondere Finanzaufwendungen	116.063,10	200.000,00	110.047,04	89.952,96
16	73	Steueraufwendungen einschl. Aufwendungen aus gesetzl. Umlageverpflichtungen	31.548.948,14	30.186.148,00	34.006.128,49	-3.819.980,49
17	72	Transferaufwendungen	17.308,18		21.505,58	-21.505,58
18	70, 74, 76	Sonstige ordentliche Aufwendungen	2.100,00		24,81	-24,81
19		Summe d.ordentl.Aufwendungen (Nr. 11 bis 18)	31.835.390,49	30.423.948,00	35.128.662,71	-4.704.714,71
20		Verwaltungsergebnis (Nr. 10 ./ Nr. 19)	-30.608.435,13	-33.709.717,00	-32.372.514,32	-1.337.202,68
21	56, 57	Finanzerträge	-373.434,58	-794.200,00	-806.533,11	12.333,11
22	77	Finanzaufwendungen	1.453.741,34	1.735.000,00	1.523.558,70	211.441,30
23		Finanzergebnis (Nr. 21 ./ Nr. 22)	1.080.306,76	940.800,00	717.025,59	223.774,41
24		Ordentliches Ergebnis (Verwaltungsergebnis und Finanzergebnis Nr. 20 und Nr. 23)	-29.528.128,37	-32.768.917,00	-31.655.488,73	-1.113.428,27
25	59	Außerordentliche Erträge				
26	79	Außerordentliche Aufwendungen				
27		Außerordentliches Ergebnis (Nr. 25 ./ Nr. 26)				
28		Jahresergeb.vor int. Leistungsbez. (ordtl.u.außerordentl.Ergeb. (Nr.24 u.Nr.27)	-29.528.128,37	-32.768.917,00	-31.655.488,73	-1.113.428,27
29		Erlöse aus internen Leistungsbeziehungen	-4.941.735,51	-4.992.631,00	-4.926.381,18	-66.249,82
30		Kosten aus internen Leistungsbeziehungen	0,30		0,30	-0,30
31		Ergebnis der internen Leistungsbeziehungen	-4.941.735,21	-4.992.631,00	-4.926.380,88	-66.250,12
32		Jahresergebnis nach internen Leistungsbeziehungen	-34.469.863,58	-37.761.548,00	-36.581.869,61	-1.179.678,39

Jahresabschluss 2017

Teilergebnisrechnung						
Produkt 611.01.00 Steuern, Zuweisungen und Umlagen						
Stadt Mörfelden-Walldorf						
Nr.	Konten	Bezeichnung	Ergebnis des Vorjahres 2016	Fortg. Ansatz d. HHJahres 2017	Ergebnis des HHJahres 2017	Vergl. Ansatz/Ergebnis d.HHJahres
		Ordentliche Erträge				
01	50	Privatrechtliche Leistungsentgelte				
02	51	Öffentlich-rechtliche Leistungsentgelte				
03	548-549	Kostenersatzleistungen und -erstattungen				
04	52	Bestandsveränderungen und aktivierte Eigenleistungen				
05	55	Steuern und steuerähnliche Erträge einschl. Erträge aus gesetzlichen Umlagen	-50.418.187,85	-52.499.547,00	-55.804.544,60	3.304.997,60
06	547	Erträge aus Transferleistungen	-1.398.702,48	-1.479.832,00	-1.521.818,75	41.986,75
07	540-543	Erträge aus Zuweisungen u. Zuschüssen für lfd. Zwecke u. allgemeine Umlagen	-8.734.643,00	-9.754.286,00	-9.746.897,00	-7.389,00
08	546	Erträge a. Auflösung v. SoPo aus Investitionszuweisungen,-zuschüssen u.-beiträgen	-107.536,00	-100.000,00	-91.003,71	-8.996,29
09	53	Sonstige ordentliche Erträge	-1.447.769,91		-12.023,12	12.023,12
10		Summe der ordentlichen Erträge (Nr. 1 bis 9)	-62.106.839,24	-63.833.665,00	-67.176.287,18	3.342.622,18
		Ordentliche Aufwendungen				
11	62, 63, 640-643, 647-649, 65	Personalaufwendungen				
12	644-646	Versorgungsaufwendungen				
13	60, 61, 67-69	Aufwendungen für Sach- und Dienstleistungen	15,97		9,08	-9,08
	(697)	davon: Einstellung in den Sonderposten				
14	66	Abschreibungen	119.993,07	3.300,00	974.210,29	-970.910,29
15	71	Aufwendungen f. Zuweisungen u. Zuschüsse sowie besondere Finanzaufwendungen				
16	73	Steueraufwendungen einschl. Aufwendungen aus gesetzl. Umlageverpflichtungen	31.548.948,14	30.186.148,00	34.006.128,49	-3.819.980,49
17	72	Transferaufwendungen				
18	70, 74, 76	Sonstige ordentliche Aufwendungen				
19		Summe d.ordentl.Aufwendungen (Nr. 11 bis 18)	31.668.957,18	30.189.448,00	34.980.347,86	-4.790.899,86
20		Verwaltungsergebnis (Nr. 10 ./ Nr. 19)	-30.437.882,06	-33.644.217,00	-32.195.939,32	-1.448.277,68
21	56, 57	Finanzerträge	-18.064,20	-6.000,00	-8.122,46	2.122,46
22	77	Finanzaufwendungen	79.818,01	80.000,00	76.625,00	3.375,00
23		Finanzergebnis (Nr. 21 ./ Nr. 22)	61.753,81	74.000,00	68.502,54	5.497,46
24		Ordentliches Ergebnis (Verwaltungsergebnis und Finanzergebnis Nr. 20 und Nr. 23)	-30.376.128,25	-33.570.217,00	-32.127.436,78	-1.442.780,22
25	59	Außerordentliche Erträge				
26	79	Außerordentliche Aufwendungen				
27		Außerordentliches Ergebnis (Nr. 25 ./ Nr. 26)				
28		Jahresergeb.vor int. Leistungsbez. (ordtl.u.außerordentl.Ergeb. (Nr.24 u.Nr.27)	-30.376.128,25	-33.570.217,00	-32.127.436,78	-1.442.780,22
29		Erlöse aus internen Leistungsbeziehungen				
30		Kosten aus internen Leistungsbeziehungen				
31		Ergebnis der internen Leistungsbeziehungen				
32		Jahresergebnis nach internen Leistungsbeziehungen	-30.376.128,25	-33.570.217,00	-32.127.436,78	-1.442.780,22

Jahresabschluss 2017

Teilergebnisrechnung						
Produkt 612.01.00 Sonstige Finanzwirtschaft						
Stadt Mörfelden-Walldorf						
Nr.	Konten	Bezeichnung	Ergebnis des Vorjahres 2016	Fortg. Ansatz d. HHjahres 2017	Ergebnis des HHjahres 2017	Vergl. Ansatz/Ergebnis d.HHjahres
		Ordentliche Erträge				
01	50	Privatrechtliche Leistungsentgelte				
02	51	Öffentlich-rechtliche Leistungsentgelte				
03	548-549	Kostenersatzleistungen und -erstattungen				
04	52	Bestandsveränderungen und aktivierte Eigenleistungen				
05	55	Steuern und steuerähnliche Erträge einschl. Erträge aus gesetzlichen Umlagen	-14.505,97		-7.402,81	7.402,81
06	547	Erträge aus Transferleistungen				
07	540-543	Erträge aus Zuweisungen u. Zuschüssen für lfd. Zwecke u. allgemeine Umlagen	-305.172,23	-300.000,00	-295.981,46	-4.018,54
08	546	Erträge a. Auflösung v. SoPo aus Investitionszuweisungen,-zuschüssen u.-beiträgen				
09	53	Sonstige ordentliche Erträge				
10		Summe der ordentlichen Erträge (Nr. 1 bis 9)	-319.678,20	-300.000,00	-303.384,27	3.384,27
		Ordentliche Aufwendungen				
11	62, 63, 640-643, 647-649, 65	Personalaufwendungen				
12	644-646	Versorgungsaufwendungen				
13	60, 61, 67-69	Aufwendungen für Sach- und Dienstleistungen	30.962,03	34.500,00	16.737,42	17.762,58
	(697)	davon: Einstellung in den Sonderposten				
14	66	Abschreibungen				
15	71	Aufwendungen f. Zuweisungen u. Zuschüsse sowie besondere Finanzaufwendungen	116.063,10	200.000,00	110.047,04	89.952,96
16	73	Steueraufwendungen einschl. Aufwendungen aus gesetzl. Umlageverpflichtungen				
17	72	Transferaufwendungen				
18	70, 74, 76	Sonstige ordentliche Aufwendungen	2.100,00		24,81	-24,81
19		Summe d.ordentl.Aufwendungen (Nr. 11 bis 18)	149.125,13	234.500,00	126.809,27	107.690,73
20		Verwaltungsergebnis (Nr. 10 ././ Nr. 19)	-170.553,07	-65.500,00	-176.575,00	111.075,00
21	56, 57	Finanzerträge	-355.370,38	-788.200,00	-798.410,65	10.210,65
22	77	Finanzaufwendungen	1.373.923,33	1.655.000,00	1.446.933,70	208.066,30
23		Finanzergebnis (Nr. 21 ././ Nr. 22)	1.018.552,95	866.800,00	648.523,05	218.276,95
24		Ordentliches Ergebnis (Verwaltungsergebnis und Finanzergebnis Nr. 20 und Nr. 23)	847.999,88	801.300,00	471.948,05	329.351,95
25	59	Außerordentliche Erträge				
26	79	Außerordentliche Aufwendungen				
27		Außerordentliches Ergebnis (Nr. 25 ././ Nr. 26)				
28		Jahresergeb.vor int. Leistungsbez. (ordtl.u.außerordentl.Ergeb. (Nr.24 u.Nr.27)	847.999,88	801.300,00	471.948,05	329.351,95
29		Erlöse aus internen Leistungsbeziehungen	-4.941.735,51	-4.992.631,00	-4.926.381,18	-66.249,82
30		Kosten aus internen Leistungsbeziehungen	0,30		0,30	-0,30
31		Ergebnis der internen Leistungsbeziehungen	-4.941.735,21	-4.992.631,00	-4.926.380,88	-66.250,12
32		Jahresergebnis nach internen Leistungsbeziehungen	-4.093.735,33	-4.191.331,00	-4.454.432,83	263.101,83

Jahresabschluss 2017

Teilfinanzrechnung							
Produkt 612.01.00 Sonstige Finanzwirtschaft							
Stadt Mörfelden-Walldorf							
Nr.	Bezeichnung	Ergebnis des Vorjahres 2016	Fortg. Ansatz des HHjahres 2017	Ergebnis des HHjahres 2017	Vergl. Ansatz/Ergeb. des HHjahres		
01	Einz. aus Investitionszuweis.,-zuschüssen u. -beiträgen	47.514,37					
02	+ Einz. aus Abg. v. Gegenst. d. Sachanl.verm. u. d. immat. AV						
03	+ Einz. aus Abg. v. Gegenst. d. Finanzanlagevermögens	885.162,59	747.730,00	771.395,18	-23.665,18		
04	davon Einz. aus der Tilgung v. gewährten Krediten	885.162,59	747.730,00	771.395,18	-23.665,18		
05	Summe investive Einzahlungen	932.676,96	747.730,00	771.395,18	-23.665,18		
06	- Ausz. v. Invest. i. d. Sachanl.verm. u. immat. AV						
07	davon Ausz. v. aktiv. Invest.zuw. u. -zuschüsse						
08	- Ausz. v. Invest. i. d. Finanzanlagevermögen	-440.000,00					
09	davon Ausz. aus der Gewährung v. Krediten	-440.000,00					
10	Summe investive Auszahlungen	-440.000,00					
11	Saldo aus Investitionstätigkeit (Einz. ./ Ausz.)	492.676,96	747.730,00	771.395,18	-23.665,18		

Persönliche Kopie für:
 Pietsch
 Pietsch, Gerrit
 Mörfelden-Walldorf

Anhang zum Jahresabschluss 2017

Stadt Mörfelden-Walldorf

Persönliche Kopie für:
Pietsch Gerrit
Mörfelden-Walldorf

Persönliche Kopie für:
Pietsch
Pietsch, Gerrit
Mörfelden-Walldorf

1 Allgemeine Angaben zum Jahresabschluss

Gemäß Beschluss der Stadtverordnetenversammlung vom 11. Mai 2004 erfolgte ab 1. Januar 2007 die Umstellung des Rechnungswesens von der Kameralistik auf die Doppik. Am 10. Februar 2009 stellte die Stadtverordnetenversammlung die Eröffnungsbilanz in Aktiva und Passiva auf 117.260.342,95 EUR fest.

Der Jahresabschluss 2016 wurde vom Magistrat mit Beschluss vom 18. Januar 2018 aufgestellt. Die Prüfung des Jahresabschlusses durch den Fachbereich Revision beim Kreisausschuss des Kreises Groß-Gerau hat noch nicht stattgefunden.

Der vorliegende Jahresabschluss 2017 beinhaltet alle Rechnungslegungskomponenten, die in der GemHVO vorgeschrieben sind:

1. Vermögensrechnung (Bilanz)
2. Ergebnisrechnung (Gewinn- und Verlustrechnung)
3. Direkte Finanzrechnung (Cashflow-Rechnung)

Entsprechend den Teilhaushalten gem. § 1 Abs. 3 und § 4 GemHVO (Budget/Produkt) wurden Teilrechnungen aufgestellt. Den Werten der Teilrechnungen wurden die fortgeschriebenen Planansätze der Teilhaushalte gegenübergestellt und erhebliche Abweichungen erläutert.

Die Schlussbilanz 2017 wurde gemäß

- den Regelungen der Hessischen Gemeindeverordnung (HGO)
- den Vorschriften der Gemeindehaushaltsverordnung (GemHVO)
- den Hinweisen zur GemHVO
- den subsidiär anzuwendenden handelsrechtlichen Vorschriften der §§ 242 ff. HGB

aufgestellt.

Nach § 112 HGO wird für die Stadt Mörfelden-Walldorf ein konsolidierter Jahresabschluss (Gesamtabschluss) erstmals zum 31. Dezember 2015 aufgestellt.

2 Angaben zu Bilanzierungs- und Bewertungsmethoden

Zugänge des Anlagevermögens wurden grundsätzlich mit den Anschaffungs- und Herstellungskosten abzüglich Abschreibungen bewertet. Abschreibungen erfolgten ausschließlich linear.

Die Nutzungsdauer für die einzelnen Wirtschaftsgüter orientiert sich vornehmlich an der kommunalen Abschreibungstabelle Hessen.

Ab dem Haushaltsjahr 2013 wurden geringwertige Wirtschaftsgüter gem. § 41 Abs. 5 Satz 1 GemHVO, d.h. abnutzbare bewegliche Vermögensgegenstände mit einem Wert bis 410,00 EUR netto, in voller Höhe als Aufwand behandelt und in der Ergebnisrechnung verbucht.

Zum Jahresabschluss 2015 wurde das Vorgehen bei der Ermittlung der Einzel- und Pauschalwertberichtigung für Forderungen geändert. Die offenen Forderungen werden mit Fälligkeit des Vorjahres gefiltert (ohne z.B. Amtshilfeersuchen, Grundbesitzforderungen etc.) und zu 100 Prozent wertberichtigt.

Die Pauschalwertberichtigung wird mit 1,5 Prozent von der Rest-Forderung nach Einzelwertberichtigung berechnet.

3 Erläuterungen zur Vermögensrechnung (Bilanz)

Die Bilanz gibt die Vermögenssituation einer Kommune zum Stichtag wieder. Aus der folgenden Bilanzabbildung kann die Entwicklung der Bilanzwerte im Vergleich zum Vorjahr sowie die jeweiligen Anteile der Bilanzpositionen an der Bilanzsumme abgelesen werden.

Bilanz im Jahresvergleich

Bilanzposition	2016	2017	Veränderung absolut
1 - Anlagevermögen	122.027.471	122.738.464	710.993
1.1 - Immaterielles Vermögen	3.852.901	4.075.802	222.901
1.2 - Sachanlagevermögen	101.232.693	102.433.030	1.200.338
1.3 - Finanzanlagevermögen	16.941.877	16.229.632	-712.245
1.4 - Sparkassenrechtliche Sonderbeziehungen	0	0	0
2 - Umlaufvermögen	13.416.871	17.585.197	4.168.326
2.1 - Vorräte einschl. Roh-, Hilfs- und Betriebsstoffe	33.390	23.894	-9.496
2.2 - Fertige und unfertige Erzeugnisse, Leistungen, Waren	0	0	0
2.3 - Forderungen und sonstige Vermögensgegenstände	6.554.606	6.334.928	-219.678
2.5 - Flüssige Mittel	6.828.875	11.226.374	4.397.500
3 - Aktive Rechnungsabgrenzungsposten	75.185	72.426	-2.759
4 - Nicht durch Eigenkapital gedeckter Fehlbetrag	0	0	0
Aktiva	135.519.527	140.396.087	4.876.559
1 - Eigenkapital	14.878.030	19.527.334	4.649.304
1.1 - Nettoposition	36.082.105	36.082.105	0
1.2 - Rücklagen, Sonderrücklagen, Stiftungskapital	1.435.817	1.489.317	53.499
1.3 - Ergebnisverwendung	-22.639.893	-18.044.088	4.595.805
1.3.1 - Ergebnisvortrag	-22.639.893	-18.044.088	4.595.805
1.3.2 - Jahresüberschuss / Jahresfehlbetrag	0	0	0
2 - Sonderposten	20.190.363	20.337.650	147.287

Bilanzposition	2016	2017	Veränderung absolut
2.1 - SoPo für Investitionszuweisungen, -zuschüsse und Beiträge	18.762.492	18.542.017	-220.475
2.2 - Sonderposten für den Gebührenaussgleich	757.195	1.127.858	370.663
2.3 - Sonderposten für Umlagen nach § 37 Abs. 3 FAG	0	0	0
2.4 - Sonstige Sonderposten	670.675	667.775	-2.900
3 - Rückstellungen	16.843.077	21.612.677	4.769.600
3.1 - Pensionsrückstellungen und ähnliche Verpflichtungen	14.050.077	15.017.172	967.095
3.2 - Rückstellung für Finanzausgleich und Steuerschuldverhältnisse	2.700.000	6.200.000	3.500.000
3.3 - Rückstellungen für Rekultivierung von Abfalldeponien	0	0	0
3.4 - Rückstellungen für die Sanierung von Altlasten	0	0	0
3.5 - Sonstige Rückstellungen	93.000	395.505	302.505
4 - Verbindlichkeiten	80.621.559	75.789.141	-4.832.418
4.1 - Anleihen	0	0	0
4.2 - Verbindlichkeiten aus Krediten für Investitionen	32.326.428	33.812.046	1.485.618
4.3 - Verbindlichkeiten aus Liquiditätskrediten	46.000.000	40.000.000	-6.000.000
4.4 - Verbindlichkeiten aus kreditähnlichen Rechtsgeschäften	0	0	0
4.5 - Verbindlichkeiten aus Zuweisungen und Zuschüssen, Transferleistungen und Beiträgen	118.814	30.870	-87.944
4.6 - Verbindlichkeiten aus Lieferungen und Leistungen	910.587	820.770	-89.817
4.7 - Verbindlichkeiten aus Steuern und steuerähnlichen Abgaben	0	267	267
4.8 - Verbindlichkeiten gegenüber verbundenen Unternehmen, Beteiligungen und Sondervermögen	138.521	26.031	-112.490
4.9 - Sonstige Verbindlichkeiten	1.127.210	1.099.158	-28.052
5 - Passive Rechnungsabgrenzungsposten	2.986.499	3.129.285	142.787
Passiva	135.519.527	140.396.087	4.876.559

3.1 Aktiva

Immaterielle Vermögensgegenstände

Bilanzposition	2016	2017	Veränderung absolut
1.1 - Immaterielles Vermögen	3.852.901	4.075.802	222.901

Konzessionen, Lizenzen u. ä. Rechte

Bilanzposition	2016	2017	Veränderung absolut
1.1.1 - Konzessionen, Lizenzen und ähnliche Rechte	29.620	14.431	-15.189

Im Jahr 2017 wurde eine Software für die Überwachung der gesamten IT-Infrastruktur der Stadt Mörfelden-Walldorf zum Preis von 2.582,69 EUR beschafft.

Geleistete Investitionszuwendungen und -zuschüsse

Bilanzposition	2016	2017	Veränderung absolut
1.1.2 - Geleistete Investitionszuwendungen und -zuschüsse	3.823.281	4.061.371	238.090

Die im Jahre 2017 gewährten Investitionszuschüsse belaufen sich auf insgesamt 288.740,48 EUR und gliedern sich wie folgt:

an Vereine	110.817,75
Förderung privater Maßnahmen (Verfügungsfonds "Aktive Kernbereiche")	152.157,03
Förderung "Passive Bauweise im Baugebiet Walldorfer Weg"	15.000,00
Förderung Energieeinsparung und Klimaschutz (z. B, PV-Anlage, Stromspeicher etc.)	10.765,70

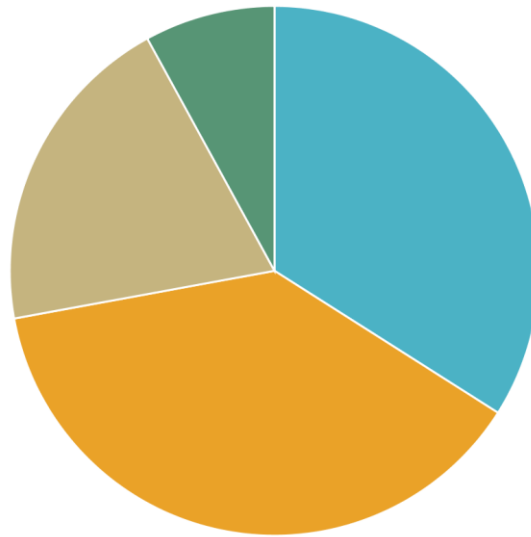
Der rückzahlbare Anteil aus gewährten Annuitätsbeihilfen zur Mitfinanzierung von im Rahmen des sozialen Wohnungsbaus erstellten Wohnungen erhöht sich für 2017 um 87.860,04 EUR auf insgesamt 1.320.064,76 EUR.

Sachanlagen

Bilanzposition	2016	2017	Veränderung absolut
1.2 - Sachanlagevermögen	101.232.693	102.433.030	1.200.338

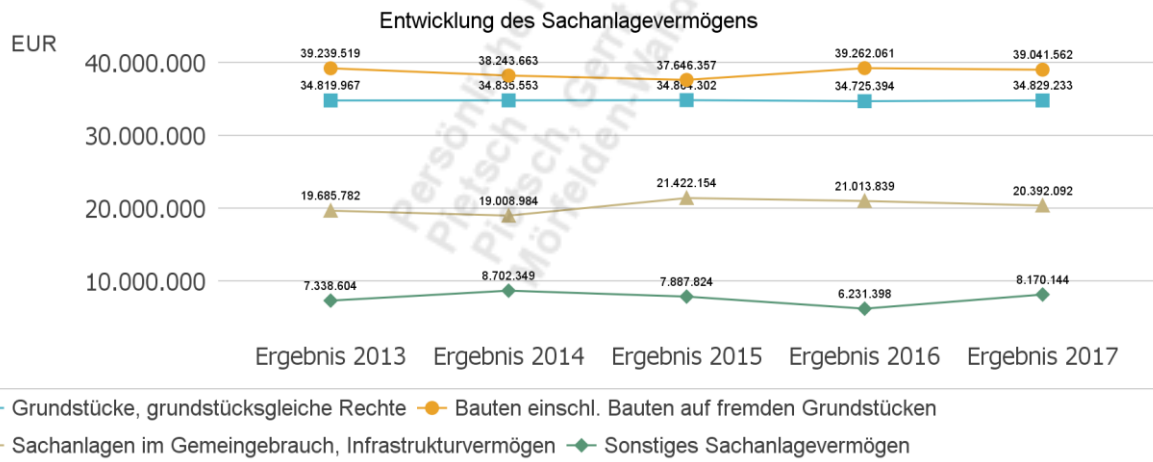
Auf der Aktivseite der Bilanz stellen die Sachanlagen den größten Posten dar. Im Folgenden wird die Struktur des Sachanlagevermögens in seinen wesentlichen Ausprägungen abgebildet:

Struktur des Sachanlagevermögens



- Grundstücke, grundstücksgleiche Rechte (34%) ● Bauten einschl. Bauten auf fremden Grundstücken (38%)
- Sachanlagen im Gemeingebrauch, Infrastrukturvermögen (20%) ● Sonstiges Sachanlagevermögen (8%)

Die Entwicklung des Sachanlagevermögens in den letzten 5 Jahren ergibt folgendes Bild:



Grundstücke, grundstücksgleiche Rechte

Bilanzposition	2016	2017	Veränderung absolut
1.2.1 - Grundstücke und grundstücksgleiche Rechte	34.725.394	34.829.233	103.839

Gemäß dem Magistratsbeschluss vom 17.11.2016 wurden weitere 19 Grundstücke des "Vitrolles-Ringes" angekauft.

Des Weiteren wurden im Jahr 2017 durch die Stadt Mörfelden-Walldorf folgende Grundstücke erworben:

- Ackergrundstück "In der Bornheck"
- Ackergrundstück "Die Pferchmorgen"
- Ackergrundstück "Im Aßmusroth"

Ferner wurden folgende Teilflächen veräußert:

- An der Züricher Straße 44 qm
- Regensburger Straße 62 qm

Die Veräußerung dieser Flächen führt in der Ergebnisrechnung zu einem außerordentlichen Ertrag von 34.209,24 EUR.

Der Wert der Grundstücke nach Art der Nutzung beträgt per 31. Dezember 2017:

Grünflächen	606.771,13
Ackerland	1.647.504,77
Sonstige unbebaute Grundstücke	1.894.365,91
Grundstücksgleiche Rechte (Erbbaurechte)	24,00
Bebaute Grundstücke	30.680.567,13

Bauten

Bilanzposition	2016	2017	Veränderung absolut
1.2.2 - Bauten einschl. Bauten auf fremden Grundstück	39.262.061	39.041.562	-220.499

In 2017 wurden folgende Anlagen im Bau fertiggestellt und aktiviert

Herstellung Oberwaldberg Wiesenflächen/Böschungen	AIB14-023	2.847,30
Sanierung div. Wohnungen Waldenserstraße 59-63 (A13-0257)	AIB15-001	103.157,87
Sanierung div. Wohnungen Heidelberger Straße 4 (A17-0028)	AIB15-001	38.357,43
Sanierung div. Wohnungen Schubertstraße 29-35 (A17-0029)	AIB15-001	26.079,56
Sanierung div. Wohnungen Flughafenstraße 71 (A17-0030)	AIB15-001	31.637,48
Sanierung div. Wohnungen Schwarzwaldstraße 19-23 (A17-0031)	AIB15-001	56.574,25
Sanierung div. Wohnungen Okrifteler Straße 34 (A17-0032)	AIB15-001	45.132,61
Sanierung div. Wohnungen Flughafenstraße 136-138 (A17-0033)	AIB15-001	101.291,77
Sanierung div. Wohnungen Schwarzwaldstraße 13-17 (A17-0034)	AIB15-001	114.118,39
Sanierung div. Wohnungen Am Hegbach 10-16 (A17-0071)	AIB15-001	26.068,02
Modernisierung Weserstraße 13A (A16-0060)	AIB15-003	5.650,28
Sanierung Bahnhofsgebäude Walldorf	AIB15-025	337.427,07
Umbau Café Bahnhof Walldorf	AIB16-010	30.145,40

Umbau + Brandschutz Kita VII Kollwitzweg	AIB16-013	31.699,21
Umgestaltung Bauhof	AIB16-021	107.869,13
Neukonzipierung Küchen- und Reinigungsbereich Kita IV Otto-Hahn-Str.	AIB16-028	9.542,27
Bankset, Skatepark Walldorf	AIB16-032	1.352,27
Bankset, Skatepark Mörfelden	AIB16-033	700,82
Erweiterung Spielplatz Bachgasse	AIB16-034	10.935,96
Zaun mit Gitterstahltür Tagespflegestützpunkt	AIB17-022	3.283,95

Der Wert der stadt eigenen Bauwerke nach Nutzungsart stellt sich wie folgt dar:

Kindertagesstätten, Jugend- und Freizeiteinrichtungen	10.666.497,98
Alten- u. Betreuungseinrichtungen	4.137.235,88
Sportanlagen, Waldschwimmbad, Badeseesee	2.326.264,52
Bürgerhaus, Stadthalle, Büchereien	1.230.989,89
Brand- u. Katastrophenschutzanlagen	760.940,47
Leichenhallen u. sonst. Friedhofsgebäude	193.853,58
Sonstige Betriebsgebäude	5.892.111,31
Verwaltungsgebäude	4.566.373,47
Andere Bauten (Wasserturm, Garagen, etc.)	695.464,55
Grundstückseinrichtungen	1.844.844,78
Wohngebäude	6.726.985,42

Sachanlagen im Gemeingebrauch

Bilanzposition	2016	2017	Veränderung absolut
1.2.3 - Sachanlagen im Gemeingebrauch, Infrastrukturvermögen	21.013.839	20.392.092	-621.747

In 2017 wurden folgende Baumaßnahmen fertiggestellt und waren somit zu aktivieren:

Unterführung Bahnhof Walldorf	AIB15-024	40.608,73
Radweganbindung Kreuzung Industriestraße/Dreieichstraße	AIB17-004	123.947,47
Denkmal für politisch Verfolgte	AIB17-006	12.376,11
Deckeneinbau Bürgerstraße Kommunalinvestitionsprogramm	AIB17-017	36.042,86
Baumaßnahme Okrifteler Straße Kreisel (Kommunalinvestitionsprogramm KIP)	AIB17-028	44.612,21

Das städtische Infrastrukturvermögen gliedert sich wie folgt:

Bundesstraßen	1.092.318,81
Kreisstraßen	288.059,93
Gemeindestraßen	7.106.498,81
Wege, Plätze	492.282,62
Radwege	205.253,60
Grundstücke mit Verkehrsbauten	4.551.985,63

Sonstiges allg. Infrastrukturvermögen	3.055.142,18
Straßenbeleuchtung	247.802,05
Kulturgüter	325.577,95
Öffentliche Grünflächen	428.714,57
Friedhofsanlagen	438.275,44
Sonstige Kulturgüter und Naturgüter	33.909,00
Anlagen u. Einrichtungen d. Abfalleinsammlung	10.288,82
Anlagen u. Einrichtungen d. Kreislaufwirtschaft (Recyclinghof)	77.533,00
Sonstige öffentl. Ver- und Entsorgungseinrichtungen	32.915,29
Wald (Grundstück inkl. Aufwuchs)	2.005.533,96

Anlagen und Maschinen

Bilanzposition	2016	2017	Veränderung absolut
1.2.4 - Maschinen und Anlagen zur Leistungserstellung	793.079	866.377	73.298

In 2017 wurden folgende Anlagen im Bau fertiggestellt und aktiviert

BHKW Rathaus Walldorf, Kraft-Wärme-Kopplung	AIB17-007	36.500,52
Kältetechnik Rathaus Walldorf	AIB17-008	79.013,71

Der Musikinstrumentenbestand der Musikschule wurde mit einem Altsaxophon der Marke Yamaha (849,00 EUR) und einem Page Piano Roland inklusive Tasche (599,00 EUR) erweitert.

Für die Feuerwehr Mörfelden-Walldorf wurden im Berichtsjahr 2017 Gaswarngeräte (4.799,27 EUR) angeschafft.

Eine Neuinstallation des Blitzschutzsystems im Waldschwimmbad wurde vorgenommen (26.211,00 EUR).

Der Bauhof erweiterte seinen Gerätebestand mit einem Zacho Wildkrautbeseitiger zum Preis von 7.616,00 EUR.

Für die Kurt-Bachmann-Halle wurde ein Nass-/Trockensauger (502,75 EUR) beschafft.

Der Wert der stadteigenen Anlagen und Maschinen gliedert sich nun wie folgt:

Anlagen der Energieversorgung u. Betriebstechnik	178.577,38
Maschinen der Energieversorgung u. Betriebstechnik	9.065,69
Anlagen der Materiallagerung u. -bereitstellung (Streusalzsilo)	33.193,49
Maschinen und Geräte der Materialbearbeitung	1.405,62
Anlagen für Wärme, Kälte u. chem. Prozesse	80.893,89
Maschinen für Wärme, Kälte u. chem. Prozesse	0,00
Anlagen f. Arbeitssicherheit u. Umweltschutz	114.825,03
Transport-, Verpackungs- u. ä. Anlagen	84,71
Medienbestand der Bibliotheken	372.255,00

Sonstige Anlagen	10.278,19
Musikinstrumente	5.035,67
Sonstige Maschinen u. Geräte, Reserveteile	60.762,27

Andere Anlagen, Betriebs- und Geschäftsausstattung

Bilanzposition	2016	2017	Veränderung absolut
1.2.5 - Andere Anlagen, Betriebs- und Geschäftsausstattung	3.791.508	4.277.838	486.330

Im Berichtsjahr wurden folgende Gegenstände gekauft (>5.000,00 EUR):

Wickelkommode	Kita VII, Kollwitzweg	11.951,10
Folien-Lagerhalle	Bauhof	8.401,70
PC's Dell (Übernahme aus Leasing)	IUK	12.173,40
2 Poweredge R640	IUK	23.376,36
10 Intel Celeron J1900	IUK	6.831,20
2 Tresore	IUK	16.212,80
Hundetoiletten	Stadtplanungs- und bauamt	6.657,84

Für die Feuerwehr Mörfelden-Walldorf wurden Anschaffungen wie z.B. Digitale Melder (Pager), MSA Pressluftatmer in Höhe von 138.483,55 EUR getätigt.

Durch ein in der Vergangenheit geführtes Kartellverfahren (Feuerwehr-Kartell), wurde der Stadt Mörfelden-Walldorf ein Schadensersatz in Höhe von 1.541,95 EUR zugesprochen. Dieser wurde mit dem zuvor gekauften Tanklöschfahrzeug TLF16-25 verrechnet.

In 2017 wurden folgende Anlagen im Bau fertiggestellt und aktiviert:

Teilaktivierung Sanierung Altenhilfezentrum, Schwesternrufanlage	AIB15-008	206.327,05
Tanklöschfahrzeug (TLF) 4000	AIB15-019	335.391,27
Einbau Podest Kita IX Okrifteler Str.	AIB16-001	10.492,61
Energetische Sanierung Hallenleuchten Stadthalle Walldorf	AIB16-025	53.508,22
Neukonzipierung Küchen- und Reinigungsbereich Kita IV Otto-Hahn-Str.	AIB16-028	10.231,81
Baumhaus für Spielplatz Bachgasse	AIB16-034 AIB16-037	14.662,34
Kletteranlage Alheim Typ A 174, Kita IX Okrifteler Str.	AIB16-035	20.613,19
Kletter-Nischen-Wand Typ I 64, Kita IX Okrifteler Str.	AIB16-036	12.472,39
Trampolin Hally-Gally zum Erdeinbau, Spielplatz Bachgasse	AIB17-001	6.255,02
Büroschränke Bauhof	AIB17-002	1.792,54
Sandkastenumrandung Spielplatz Hintergasse	AIB17-013	2.666,17
Groß-Sonnenschirm, Kita II Okrifteler Str.	AIB17-014	2.801,61
Groß-Sonnenschirm, Kita IX Okrifteler Str.	AIB17-015	3.125,31
Bau Bücherschrank für Besprechungsraum, Kita V Heidelberger Str.	AIB17-020	9.149,64

Küche Tagespflegestützpunkt, Kita II Okrifteler Str.	AIB17-021	785,53
Iveco 70C18 Pritsche, Bauhof	AIB17-027	47.601,65

An Fahrzeugen wurden im Berichtszeitraum folgende größere Anschaffungen verbucht:

Rettungsboot TS450 PRO	Badeseen Walldorf	18.487,39
Toyota Hybrid	Bauhof	21.512,25
Ford Transit Pritsche	Bauhof	24.076,71
Ford Fiesta Sync Edition	Bauhof	8.954,21
Kleintransporter DFSK K01H	Stadtplanungs- und -bauamt	9.522,61
Iveco 70C18 Pritsche	Bauhof	47.601,65
Tanklöschfahrzeug (TLF) 4000	Feuerwehr Mörfelden	335.391,27

Folgende Gegenstände wurden im Berichtsjahr gestohlen und wurden somit als außerordentlicher Aufwand verbucht:

A16-0053 Beamer Epson EB-U04 Kita X Grünwaldweg

Nachstehende Betriebs- und Geschäftsausstattung wurde im Berichtszeitraum verkauft (Verkaufspreis):

John Deere Großflächenmäher	700,00
Tanklöschfahrzeug 24/50	19.200,00
Toyota Auris	2.510,00
Atlas-Hafei-Transporter	100,00
Iveco Daily Light S1	650,00
Kühl-Gefrier-Kombination	1.211,89
Speiseausgabewagen Modell SAW	1.819,09
2x Switch Netgear Pro Safe	200,00
3x PC Optiplex 960 MT	240,00
4x PC Optiplex 780 MT	320,00
Funkmeldeempfänger, Swissphone inklusive Zubehör	1.470,00

Der Wert der Betriebs- und Geschäftsausstattung der Stadt Mörfelden-Walldorf stellt sich wie folgt dar:

Werkstatteneinrichtungen u. -geräte	6.411,13
Werkzeuge, Werksgeräte	107.612,10
Lager- u. Transporteinrichtungen	113.233,68
Lebewesen und Pflanzen	106.316,61
Spielgeräte	205.657,51
Sonst. andere Anlagen	2.563,00
Fuhrpark	1.818.019,09
Sonst. Betriebsausstattung	1.007.668,04
Büromaschinen, DV- u. Kommunikationsgeräte	353.986,61

Büromöbel u. sonst. Ausstattungsgegenstände	435.353,60
sonst. Geschäftsausstattung	113.645,38
Geringwertige Vermögensgegenstände (GWG)	7.371,45

Gel. Anzahlungen und Anlagen im Bau

Bilanzposition	2016	2017	Veränderung absolut
1.2.6 - Geleistete Anzahlungen, Anlagen im Bau	1.646.811	3.025.929	1.379.117

Per 31. Dezember 2017 befanden sich folgende Anlagen im Bau:

Sanierung div. Wohnungen (Teilaktivierung)	AIB15-001	136.770,49
Sanierung Altenhilfezentrum Mörfelden	AIB15-008	485.544,70
Umgestaltung Außenanlage Kita IX Okrifteler Str.	AIB15-018	24.692,56
Halle für Container	AIB15-021	113.094,58
Grundstückstausch Kreis ./ Stadt (Waldenserschule)	AIB16-005	19.573,50
Alte Waldenserschule Ludwigstraße 48	AIB16-015	23.453,68
Wohnumfeldverbesserung Langgasse 9 eheml. HL-Markt	AIB16-017	186.352,99
Bebauung Festplatz	AIB16-027	791.806,35
Bebauung Heidelberger Straße Sozialer Wohnungsbau	AIB16-029	730.450,71
Löschgruppenfahrzeug LF 20	AIB17-003	12.308,20
Kita VII Kollwitzweg Umbau U3	AIB17-005	140.996,72
Sanierung Wohnung Flughafenstraße 136, Whg. 1	AIB17-010	18.553,13
Straßenendausbau Jean-Calvin-Straße/Antoine-Balcet-Weg	AIB17-011	177.603,94
Erneuerung Hesselsteg über Gundbach	AIB17-012	1.016,81
Erneuerung Schäden an Asphalt Nordendstraße - KIP	AIB17-016	67.088,01
Sanierung Wohnung Niddastr. 8 Whg. 4	AIB17-018	13.614,45
Erweiterungsbau Kita VII Kollwitzweg	AIB17-019	33.328,99
Ladesäule RH Mörfelden	AIB17-023	3.517,44
Sanierung u. Umbau Alte Waldenserschule KIP-Programm	AIB17-024	7.974,55
Sanierung Wohnungen Schwarzwaldstr. 13-17, Whg. 24	AIB17-025	6.000,00
Sanierung Wohnungen Schwarzwaldstr. 19-23, Whg. 21	AIB17-026	14.105,14
Erweiterungsbau Kita X Grünwaldweg	AIB17-029	7.715,29
Bühnenvorhänge Stadthalle	AIB17-030	9.196,32
Umbau Wasserturm	AIB17-031	1.170,00

Finanzanlagen

Bilanzposition	2016	2017	Veränderung absolut
1.3 - Finanzanlagevermögen	16.941.877	16.229.632	-712.245

Anteile an verbundenen Unternehmen

Bilanzposition	2016	2017	Veränderung absolut
1.3.1 - Anteile an verbundenen Unternehmen	7.914.066	7.914.066	0

Die Anteile an verbundenen Unternehmen setzen sich wie folgt zusammen:

Stadtwerke Mörfelden-Walldorf	3.821.136,51
Netzeigentumsgesellschaft Mörfelden-Walldorf GmbH & Co. KG	4.092.929,00

Ausleihungen an verbundene Unternehmen

Bilanzposition	2016	2017	Veränderung absolut
1.3.2 - Ausleihungen an verbundene Unternehmen	8.151.977	7.404.244	-747.733

Unter den Ausleihungen an verbundene Unternehmen wird die am 1. Januar 1997 erfolgte Übertragung des Anlagevermögens der Abwasserentsorgung an den Eigenbetrieb Stadtwerke Mörfelden-Walldorf bilanziert. Den finanziellen Ausgleich leisten die Stadtwerke jährlich an die Stadt in Höhe der Abschreibungen auf das übertragene Vermögen, die als Tilgung der Ausleihung verbucht wird. Die Tilgung im Jahr 2017 betrug 747.732,68 EUR.

Beteiligungen

Bilanzposition	2016	2017	Veränderung absolut
1.3.3 - Beteiligungen	314.149	314.149	0

Riedwerke Zweckverband	29.685,61
HSE HEAG AG (Aktien)	247.613,41
Regionalpark Rhein-Main Süd-West GmbH	5.200,00
Nass. Heimstätte GmbH	31.649,77

Ausleihungen an Unternehmen, mit denen ein Beteiligungsverhältnis besteht

Bilanzposition	2016	2017	Veränderung absolut
1.3.4 - Ausleihungen an Unternehmen, mit denen ein Beteiligungsverhältnis besteht	0	0	0

Wertpapiere des Anlagevermögens

Bilanzposition	2016	2017	Veränderung absolut
1.3.5 - Wertpapiere des Anlagevermögens	503.417	538.572	35.155

Unter Wertpapiere des Anlagevermögens werden u.a. das Stiftungskapital und die Zinserträge der Arnoul-Stiftung in Form von Fonds-Anteilen von insgesamt 219.220,66 EUR bilanziert. Das restliche Stiftungsvermögen befindet sich auf einem Zins- und Cash-Konto in Höhe von 29.614,56 EUR, welches im Rahmen der Bilanzposition "2.4 Flüssige Mittel" geführt wird.

Nach § 14 a Beamtenbesoldungsgesetz (BBesG) in Verbindung mit § 13 Hessisches Versorgungsrücklagengesetz (HVersRückLG) müssen Gemeinden eine Versorgungsrücklage als Sondervermögen bilden. Die Stadt Mörfelden-Walldorf bedient sich der Bildung und Verwaltung der Rücklage der Kommunalen Versorgungskasse (VK).

Gemäß dem Kommunalen Verwaltungskontenrahmen des Landes Hessen ist die Rücklage unter "Wertpapiere des Anlagevermögens" auszuweisen. Sie beläuft sich zum Stichtag auf insgesamt 319.351,18 EUR.

Sonstige Ausleihungen

Bilanzposition	2016	2017	Veränderung absolut
1.3.6 - sonstige Ausleihungen (sonstige Finanzanlagen)	58.269	58.601	332

Die Bilanzposition "Sonstige Ausleihungen" beinhaltet folgende Genossenschaftsanteile:

Baugenossenschaft Ried eG	29.642,42
Frankfurter Volksbank eG	1.000,00
Volksbank Darmstadt-Südhessen eG	750,00
BürgerEnergieRheinMain eG	400,00

Der Genossenschaftsanteil der Stadt Mörfelden-Walldorf an der Baugenossenschaft Ried eG beträgt nominal 35.000,00 EUR. Eingezahlt wurden bisher nur 29.221,28 EUR. Da die BG Ried in 2017 erneut eine Dividende von 421,14 EUR ausgeschüttet hat, wurde diese auf den noch einzuzahlenden Betrag angerechnet.

Das an die BürgerEnergieRheinMain eG ausgereichte Nachrangdarlehen beläuft sich zum Bilanzstichtag auf 1.244,44 EUR.

Ein an den DRK-Hausverein Mörfelden ausgereichtes Darlehen in Höhe von 25.564,59 EUR wurde ebenfalls unter "Sonstige Ausleihungen" aktiviert.

Sparkassenrechtliche Sonderbeziehungen

Bilanzposition	2016	2017	Veränderung absolut
1.4 - Sparkassenrechtliche Sonderbeziehungen	0	0	0

Umlaufvermögen

Bilanzposition	2016	2017	Veränderung absolut
2 - Umlaufvermögen	13.416.871	17.585.197	4.168.326

Vorräte

Bilanzposition	2016	2017	Veränderung absolut
2.1 - Vorräte einschl. Roh-, Hilfs- und Betriebsstoffe	33.390	23.894	-9.496

Folgende Lagerbestände an Roh-, Hilfs- und Betriebsstoffen wurden gemäß dem Niederstwertprinzip mit dem niedrigsten, zum Bilanzstichtag beizulegenden Wert, bilanziert:

Streusalz	21.874,27
Heizöl	2.019,62
Gesamt	23.893,89

Fertige und unfertige Erzeugnisse, Leistungen und Waren

Bilanzposition	2016	2017	Veränderung absolut
2.2 - Fertige und unfertige Erzeugnisse, Leistungen, Waren	0	0	0

Forderungen und sonst. Vermögensgegenstände

Bilanzposition	2016	2017	Veränderung absolut
2.3 - Forderungen und sonstige Vermögensgegenstände	6.554.606	6.334.928	-219.678

Der Einzelwertberichtigungsbedarf betrug insgesamt:

per 31. Dezember 2009	3.334.451,39
per 31. Dezember 2010	3.375.337,31
per 31. Dezember 2011	2.821.434,07
per 31. Dezember 2012	3.214.773,77
per 31. Dezember 2013	2.198.293,56
per 31. Dezember 2014	2.167.014,50
per 31. Dezember 2015	1.537.119,11
per 31. Dezember 2016	314.311,82
per 31. Dezember 2017	491.704,20

Der Wertberichtigungsbedarf ist abhängig von der Werthaltigkeit einer Forderung. Werden von den Finanzämtern Gewerbesteuerermessbescheide aufgrund von Einsprüchen der Steuerpflichtigen ausgesetzt, wird die Forderung umgehend wertberichtigt, da eine Aussetzung dann ausgesprochen wird, wenn Zweifel an der Rechtmäßigkeit der Grundlagenbescheide bestehen.

Zum Jahresabschluss 2015 wurde das Vorgehen bei der Ermittlung der Einzel- und Pauschalwertberichtigung für Forderungen geändert. Die offenen Forderungen werden mit Fälligkeit des Vorjahres gefiltert (ohne z.B. Amtshilfeersuchen, Grundbesitzforderungen etc.) und zu 100 Prozent wertberichtigt.

Die Pauschalwertberichtigung wird mit 1,5 Prozent von der Rest-Forderung nach Einzelwertberichtigung berechnet.

Im Berichtsjahr wurden an uneinbringlichen Forderungen niedergeschlagen:

befristet	2.953,00
unbefristet	653.495,11

Forderungen aus Transferleistungen und Zuschüssen

Bilanzposition	2016	2017	Veränderung absolut
2.3.1 - Forderungen aus Zuweisungen, Zuschüssen, Transferleistungen, Investitionszuweisungen und -zuschüssen und Beiträgen	3.547.696	2.870.260	-677.436

Unter den Forderungen aus Transferleistungen und Zuschüssen sind u.a. verbucht:

Zuweisung Land (Integration, Regionalfonds: Lernhilfe, Streetwork)	19.585,00
Zuweisungen Gemeinden	3.299,77
Zuweisungen sonstige Bereiche	3.164,64
Investitionszuweisungen Land aus Sonderinvest.programm	1.624.586,67
Tilgungshilfen Land aus Kommunalinvestitionsprogramm (KIP)	146.873,60
an Wohnungsbauunternehmen ausgereichte Wohnungsbaudarlehen	1.073.333,44
Transferleistungen (Erstattungen)	1.252,00
- Wertberichtigungsbedarf	-1.834,72

Mit dem von der Bundesregierung am 5. November 2008 beschlossenen Sonderinvestitionsprogramm sollten die Auswirkungen der Finanzmarktkrise auf die Wirtschaftsentwicklung abgemildert werden, indem seitens des Staates gezielt Impulse für Investitionen gesetzt werden sollten.

Gemäß den Grundsatzbeschlüssen der Stadtverordnetenversammlung vom 31. März 2009 beteiligte sich die Stadt Mörfelden-Walldorf an diesem Programm mit folgenden Projekten:

1. Energetische Fassaden- und Dachsanierung sowie Anpassung der Gebäudetechnik gemäß Energieeinsparverordnung des Rathauses Mörfelden
2. Erweiterung und Umnutzung im Bestand sowie energetische und bauliche Sanierung der Kita III Elsa-Brandström-Straße
3. Erweiterung und Umnutzung im Bestand sowie energetische und bauliche Sanierung der Kita V Heidelberger Straße

Die Fördermittel wurden zum Teil als Zuschuss, größtenteils aber als Darlehen gewährt, deren Tilgung durch das Land und die Stadt Mörfelden-Walldorf erfolgt. Der Tilgungszuschuss des Landes Hessen ist in der Bilanz als Forderung aus Investitionszuweisung gegen das Land aus Sonderinvestitionsprogramm ausgewiesen.

Projekt	Landesmittel (6/6)	davon	davon	Bundesmittel	davon	davon Kofinanzdarlehen (25%)	
		Darlehen (5/6) Tilgung Land	Darlehen (1/6) Tilgung Stadt		Zuschuss (75%)	Tilgung Land (50%)	Tilgung Stadt (50%)
Rathaus Mörfelden	2.430.152,00	2.025.127,00	405.025,00	-	-	-	-
Kita III	-	-	-	355.000,00	266.250,00	44.375,00	44.375,00
Kita V	-	-	-	396.193,00	297.145,00	49.524,00	49.524,00

Am 25. November 2017 wurde vom Hessischen Landtag das "Gesetz zur Stärkung der Investitionstätigkeit von Kommunen und Krankenhausträgern durch ein Kommunalinvestitionsprogramm (KIPG)" verabschiedet.

Das Land Hessen gewährt den hessischen Kommunen und Landkreisen auf Antrag eine Investitionsförderung in festgesetzter Höhe (Kontingente). Gefördert werden u.a. die Schaffung von bezahlbarem Wohnraum und von Unterkünften zur Unterbringung von Flüchtlingen (Programmteil Wohnraum). Bis zu 20 Prozent des Kontingents im Programmteil Kommunale Infrastruktur können für kleinere Instandhaltungsmaßnahmen und Anschaffungen in Anspruch genommen werden (Pauschalmittel).

Für die Stadt Mörfelden-Walldorf wurde ein Darlehenskongent von insgesamt 918.192,00 EUR bereitgestellt.

Die Pauschalmittel von insgesamt 183.592,00 EUR wurden in zwei Tranchen in 2017 ausgezahlt und für Instandhaltungsmaßnahmen in der Bürgerstraße, Nordendstraße und am Kreisel Okrifteler Straße verwendet. Angelehnt an das Sonderinvestitionsprogramm gewährt das Land Tilgungshilfen von 4/5 des Darlehensbetrages, insgesamt 146.873,60 EUR, sowie Zinsdiensthilfen (1. bis 10. Jahr vollständig, 11. bis 20. Jahr Zinszuschuss von 2 Prozent).

Der restliche Betrag des Kontingents in Höhe von 734.600,00 EUR wird für den Umbau der Waldenserschule in eine Betreuungseinrichtung für Kinder von 1 bis 6 Jahren verwendet werden, wobei sich die geschätzten Gesamtkosten für das Projekt auf ca. 1.200.000,00 EUR belaufen werden.

Im Programmteil Wohnen hat die Stadt Mörfelden-Walldorf den Neubau von Sozialwohnungen angemeldet. Mit Darlehensverträgen vom 16. Mai 2017 wurden folgende Maßnahmen bewilligt:

- Neubau von 9 Mietwohnungen "Am Schlichter 13" mit einem Darlehensbetrag von 1.498.500,00 EUR
- Neubau von 30 Mietwohnungen "Am Festplatz Mörfelden" mit einem Darlehensbetrag von 3.265.000,00 EUR.

Beide Maßnahmen werden vom Land mit Zinszuschüssen über 15 Jahre in Höhe von bis zu 280.893,79 EUR für "Am Schlichter 13" und bis zu 612.024,25 EUR für "Am Festplatz Mörfelden" gefördert.

Forderungen aus Steuern und Umlagen

Bilanzposition	2016	2017	Veränderung absolut
2.3.2 - Forderungen aus Steuern und steuerähnlichen Abgaben, Umlagen	1.731.212	2.490.026	758.814

Forderungen aus Steuern	2.225.318,30
Forderungen aus Gebühren	495.472,40
Sonstige Forderungen aus Abgaben	15.631,10
- Wertberichtigungsbedarf	-246.395,83

Forderungen aus Lieferungen und Leistungen

Bilanzposition	2016	2017	Veränderung absolut
2.3.3 - Forderungen aus Lieferungen und Leistungen	441.176	258.306	-182.871

Forderungen aus privatrechtl. Lieferungen u. Leistungen (Mieten, Pachten)	479.272,78
- Wertberichtigungsbedarf	-220.967,07

Forderungen gegen verbundene Unternehmen

Bilanzposition	2016	2017	Veränderung absolut
2.3.4 - Forderungen gegen verbundene Unternehmen, gegen Unternehmen mit Beteiligungsverhältnis und Sondervermögen	567.264	298.636	-268.628

Forderungen aus Steuern und Abgaben geg. verbund. Unternehmen	7.845,75
Forderungen aus Lieferungen und Leistungen geg. verbund. Unternehmen	60.538,43
Sonstige Forderungen geg. verbundene Unternehmen	230.251,54

Sonstige Vermögensgegenstände

Bilanzposition	2016	2017	Veränderung absolut
2.3.5 - Sonstige Vermögensgegenstände	267.257	417.701	150.444

Unter den sonstigen Vermögensgegenständen sind u.a. verbucht:

Forderungen aus Sozialversicherung	3.030,32
Andere sonst. Vermögensgegenstände (Betriebskostenabr., Nebenford.)	274.288,40
Sparbücher Mietkautionen	151.749,17
Sparbuch Nachlass E. Hohlweg	8.961,11
Forderungen aus Gehaltsüberzahlungen	5.188,40
Vorschüsse Gebührenkassen	1.475,00
- Wertberichtigungsbedarf	-27.033,92

Flüssige Mittel

Bilanzposition	2016	2017	Veränderung absolut
2.4 - Flüssige Mittel	6.828.875	11.226.374	4.397.500

Bestehend aus:

Barkasse	8.342,83
Girokonto Kreissparkasse Groß-Gerau	3.472.881,79
Girokonto Frankfurter Volksbank eG	6.817,57
Girokonto Volksbank Darmstadt-Südhessen eG	2.593,97
Girokonto Postbank	3.086,32
Zins- u. Cash Konto Fehlbelegung	35.726,60
Zins- u. Cash Konto Gebührenaussgleichrücklage Abfallbeseitigung	757.171,30
Zins- u. Cash Konto Arnoul-Stiftung	29.614,56
Zins- u. Cash Konto a.o. Rücklage	6.910.139,44

Zum Bilanzstichtag waren Kassenkredite in Höhe von insgesamt 40 Mio. EUR in Anspruch genommen.

Rechnungsabgrenzungsposten

Bilanzposition	2016	2017	Veränderung absolut
3 - Aktive Rechnungsabgrenzungsposten	75.185	72.426	-2.759

Als Rechnungsabgrenzungsposten sind auf der Aktivseite vor dem Abschlussstichtag geleistete Auszahlungen auszuweisen, soweit sie Aufwand für eine bestimmte Zeit nach diesem Tag darstellen.

Die Beamtenbezüge für Januar 2018 in Höhe von 53.374,61 EUR wurden bereits im Dezember 2017 überwiesen und per Stichtag als "Aktiver Rechnungsabgrenzungsposten" ausgewiesen.

Als weitere Abgrenzungsposten in Höhe von 19.051,65 EUR wurden u. a. die in 2017 für 2018 gezahlten Courtagen der Kassenkredite verbucht.

Nicht durch Eigenkapital gedeckter Fehlbetrag

Bilanzposition	2016	2017	Veränderung absolut
4 - Nicht durch Eigenkapital gedeckter Fehlbetrag	0	0	0

3.2 Passiva

Eigenkapital

Bilanzposition	2016	2017	Veränderung absolut
1 - Eigenkapital	14.878.030	19.527.334	4.649.304

Netto-Position

Bilanzposition	2016	2017	Veränderung absolut
1.1 - Nettoposition	36.082.105	36.082.105	0

Die Netto-Position als Basiskapital der Kommune ist vergleichbar mit dem "Gezeichneten Kapital" gemäß § 266 Abs. 3 HGB und wurde einmalig als Saldo aus Vermögen und Schulden der Stadt mit Erstellung der Eröffnungsbilanz ermittelt.

Gemäß Beschluss der Stadtverordnetenversammlung vom 5. Februar 2013 wurde am 12. Februar 2013 ein Konsolidierungsvertrag zwischen dem Land Hessen und der Stadt Mörfelden-Walldorf geschlossen. Nach Maßgabe des Schutzschirmgesetzes und der Verordnung zur Durchführung des Schutzschirmgesetzes gewährte das Land Entschuldungshilfen von insgesamt 18.110.797,00 EUR.

Rücklagen, Sonderrücklagen, Stiftungskapital

Bilanzposition	2016	2017	Veränderung absolut
1.2 - Rücklagen, Sonderrücklagen, Stiftungskapital	1.435.817	1.489.317	53.499

Übersteigt der Gesamtbetrag der ordentlichen Erträge und der Zins- und sonstigen Finanzerträge den Gesamtbetrag der ordentlichen Aufwendungen und der Zins- und sonstigen Finanzaufwendungen, ist der Unterschiedsbetrag im Haushaltsplan als Überschuss auszuweisen und bei der Aufstellung des Jahresabschlusses der aus Überschüssen des ordentlichen Ergebnisses des Ergebnishaushalts gebildeten Rücklage zuzuführen, soweit er nicht zum Ausgleich des außerordentlichen Ergebnisses des Haushaltsjahres benötigt wird (§ 24 Abs.1 GemHVO).

Rücklagen aus Überschüssen des ordentlichen Ergebnisses

Bilanzposition	2016	2017	Veränderung absolut
1.2.1 - Rücklagen aus Überschüssen des ordentlichen Ergebnisses	0	0	0

Der im Berichtsjahr erwirtschaftete Überschuss des ordentlichen Ergebnisses in Höhe von 4.595.804,51 EUR wurde in die Bilanzposition 1.3.1.1 Ordentliche Ergebnisse aus Vorjahren (kumulierte Fehlbeträge aus Vorjahren) umgebucht (§ 106 Abs. 2 Satz 1 HGO).

Rücklagen aus Überschüssen des außerordentlichen Ergebnisses

Bilanzposition	2016	2017	Veränderung absolut
1.2.2 - Rücklagen aus Überschüssen des außerordentlichen Ergebnisses	1.198.081	1.242.546	44.465

Das außerordentliche Ergebnis des Haushaltsjahres 2017 schließt mit einem Überschuss in Höhe von 44.464,97 EUR ab. Dieser Überschuss wurde der Rücklage zugeführt.

Entwicklung der Rücklage

Zuführung Überschuss 2007 im Jahr 2008	1.696.517,98
Zuführung Überschuss 2008 im Jahr 2009	281.883,86
Zuführung Überschuss 2009 im Jahr 2010	478.473,65
Deckung des ordentl. Fehlbetrages 2009 im Jahr 2010	-1.027.104,92
Deckung des außerordentl. Fehlbetrages 2010 im Jahr 2011	-154.480,95
Zuführung Überschuss 2011 in 2012	172.750,18
Zuführung Überschuss 2012	390.749,18

Zuführung Überschuss 2013	71.351,78
Deckung des außerordtl. Fehlbetrages 2014	-579.079,62
Entnahme zur Finanzierung Finanzhaushalt 2015	-229.340,00
Zuführung Überschuss 2015	24.554,28
Zuführung Überschuss 2016	71.806,06
Zuführung Überschuss 2017	44.464,97
Stand zum 31.12.2017	1.242.546,45

Sonderrücklagen

Bilanzposition	2016	2017	Veränderung absolut
1.2.3 - Sonderrücklagen	0	0	0

Stiftungskapital

Bilanzposition	2016	2017	Veränderung absolut
1.2.4 - Stiftungskapital	237.736	246.770	9.034

Unter dieser Bilanzposition wird das Stiftungskapital nebst den kumulierten Zinserträgen der Arnoul-Stiftung als Gegenposition zu den unter "1.3.5 Wertpapiere des Anlagevermögens" ausgewiesenen Finanzanlagen der Stiftung passiviert.

Das Stiftungskapital selbst beträgt unverändert 86.919,62 EUR. Die Fonds-Ausschüttung von 9.861,16 EUR sowie eingeworbene Spenden in Höhe von 1.250,00 EUR decken die Aufwendungen aus Studienbeihilfen, Aufwandsentschädigungen, Grabpflege etc. vollständig ab und erhöhen die kumulierten Zinserträge von 150.816,34 EUR um 9.034,17 EUR auf nunmehr 159.850,51 EUR.

Ergebnisverwendung

Bilanzposition	2016	2017	Veränderung absolut
1.3 - Ergebnisverwendung	-22.639.893	-18.044.088	4.595.805

Ergebnisvortrag

Bilanzposition	2016	2017	Veränderung absolut
1.3.1 - Ergebnisvortrag	-22.639.893	-18.044.088	4.595.805

Die GemHVO sieht in der Ergebnis- und Vermögensrechnung die Differenzierung des Jahresergebnisses und der Ergebnisvorträge in ein ordentliches und ein außerordentliches Ergebnis vor. Ursächlich hierfür sind die differenzierten Mechanismen zum Haushaltsausgleich gem. § 24 GemHVO.

Ordentliche Ergebnisse aus Vorjahren

Bilanzposition	2016	2017	Veränderung absolut
1.3.1.1 - Ordentliche Ergebnisse aus Vorjahren	-22.639.893	-18.044.088	4.595.805

Ergebnisvortrag 2009	-5.329.106,60
Ordentliches Ergebnis 2010	-10.178.515,35
Zuführung Gebührenausschüttung aus 2010	-322.353,28
Ordentliches Ergebnis 2011	-12.496.664,36
Zuführung Gebührenausschüttung aus 2011	-139.108,24
Ordentliches Ergebnis 2012	-8.644.038,99
Ablösung Kassenkredite durch Entschuldungsfonds	8.310.246,92
Ordentliches Ergebnis 2013	-6.635.928,54
Ordentliches Ergebnis 2014	-4.499.425,63
Verrechnung Fehlbetrag 2009 (§25 Abs.3 S.2 GemHVO a.F.)	5.329.106,60
Verrechnung Fehlbetrag 2010 (§25 Abs.3 S.2 GemHVO a.F.)	10.500.868,63
Ordentliches Ergebnis 2015	-261.407,72
Ordentliches Ergebnis 2016	1.726.433,65
Ordentliches Ergebnis 2017	4.595.804,51
Stand zum 31.12.2017	-18.044.088,40

Der Überschuss aus dem ordentlichen Ergebnis in Höhe von 4.595.804,51 eur mindert die kumulierten Fehlbeträge entsprechend. Die Fehlbeträge aus den Schutzschirmverfehlungen der Jahre 2013 bis 2015 sind mit dem Jahresergebnis 2017 kompensiert.

Außerordentliche Ergebnisse aus Vorjahren

Bilanzposition	2016	2017	Veränderung absolut
1.3.1.2 - Außerordentliche Ergebnisse aus Vorjahren	0	0	0

Jahresergebnis

Bilanzposition	2016	2017	Veränderung absolut
1.3.2 - Jahresüberschuss / Jahresfehlbetrag	0	0	0

Ordentliches Jahresergebnis

Bilanzposition	2016	2017	Veränderung absolut
1.3.2.1 - Ordentlicher Jahresüberschuss / Jahresfehlbetrag	0	0	0

Der Überschuss aus dem ordentlichen Ergebnis in Höhe von 4.595.804,51 EUR wurde in die Bilanzposition 1.3.1.1 Ordentliche Ergebnisse aus Vorjahren (kumulierte ordentliche Fehlbeträge) umgebucht.

Außerordentliches Jahresergebnis

Bilanzposition	2016	2017	Veränderung absolut
1.3.2.2 - Außerordentlicher Jahresüberschuss / Jahresfehlbetrag	0	0	0

Der Überschuss des außerordentlichen Ergebnisses von 44.464,97 EUR wurde der außerordentlichen Rücklage zugeführt.

Sonderposten

Bilanzposition	2016	2017	Veränderung absolut
2 - Sonderposten	20.190.363	20.337.650	147.287

Als Sonderposten werden Zuweisungen und Zuschüsse passiviert, welche die Stadt Mörfelden-Walldorf zur Förderung von Investitionen von anderen staatlichen, öffentlichen oder privaten Stellen erhält.

Alle passivierten Investitionszuweisungen wurden, soweit möglich, dem jeweils geförderten Anlagegut als Sonderposten zugeordnet und über die Nutzungsdauer des Anlagegutes ertragswirksam aufgelöst.

Sonderposten für erhaltene Investitionszuweisungen, -zuschüsse und -beiträge

Bilanzposition	2016	2017	Veränderung absolut
2.1 - Sonderposten für erhaltene Investitionszuweisungen, -zuschüsse und -beiträge	18.762.492	18.542.017	-220.475

Zuweisungen vom öffentlichen Bereich

Bilanzposition	2016	2017	Veränderung absolut
2.1.1 - Zuweisungen vom öffentlichen Bereich	16.174.179	16.162.877	-11.302

Sonderposten aus Zuweisungen vom Bund**254.024,27 EUR**

Für eine neue Kühlung der Server der Abteilung Informations- und Kommunikationstechnik wurde ein Zuschuss in Höhe von 28.355,00 EUR gewährt.

Des Weiteren sind Zuschüsse von insgesamt 50.100,00 EUR zur Förderung einer nachhaltigen Kommunalentwicklung für die Kita IV Otto-Hahn-Straße und die Kita VII Kollwitzweg eingegangen. Diese Zuschüsse werden insbesondere für den Ausbau und die Fortentwicklung der bestehenden Sozial- und Bildungsinfrastruktur gewährt.

Sonderposten aus Zuweisungen vom Land**11.467.137,43 EUR**

Aus dem Förderprogramm "Aktive Kernbereiche" wurden für die nachstehend genannten Maßnahmen im Berichtszeitraum folgende Zuwendungen vereinnahmt:

Umgestaltung Langgasse 9	77.018,00
Verfügungsfond	5.352,00
Fassaden- u. Dachsanierung Bahnhof Walldorf	122.275,00
Café Bahnhof Walldorf	4.920,00
Evangelisches Gemeindezentrum	154.400,00
Umbau Waldenserschule	2.120,00

Der Spielplatz Bachgasse wurde mit 15.800,00 EUR aus Regionalfondsmitteln Kinderforum gefördert. Der Tagespflegestützpunkt wurde mit 2.500,00 EUR bezuschusst.

Sonderposten aus Zuweisungen von Gemeindeverbänden**1.848.085,41 EUR**

Im Berichtszeitraum wurde nur die planmäßige Auflösung bereits erhaltener Zuschüsse verbucht.

Sonderposten aus Zuweisungen vom sonstigen öffentlichen Bereich**87.382,58 EUR**

Hier wurde ein Zuschuss in Höhe von 1.429,18 EUR für begleitende Hilfe im Arbeitsleben verbucht.

Sonderposten aus pauschalen Investitionszuweisungen vom Land**289.477,72 EUR**

Im Jahr 2017 wurden hier die planmäßigen Auflösungen der Zuschüsse verbucht.

Sonderposten aus bed. rückzahlbaren Investitionszuw. v. öffentl. Bereich**2.216.769,70 EUR**

Die oben ausgeführten Pauschalmittel aus dem Kommunalinvestitionsprogramm (KIP), die als Darlehen ausgereicht wurden, werden zu 4/5 mit Tilgungshilfen des Landes Hessen beglichen. Dieser An-

teil in Höhe von 146.873,60 EUR wird als Sonderposten aus bedingt rückzahlbaren Investitionszuweisungen ausgewiesen.

Zuschüsse vom nicht öffentlichen Bereich

Bilanzposition	2016	2017	Veränderung absolut
2.1.2 - Zuschüsse vom nicht öffentlichen Bereich	197.117	186.251	-10.867

Im Berichtszeitraum wurde nur die planmäßige Abschreibung der Zuschüsse verbucht.

Investitionsbeiträge

Bilanzposition	2016	2017	Veränderung absolut
2.1.3 - Investitionsbeiträge	2.391.196	2.192.890	-198.307

Als bilanzielle Gegenposition zum Infrastrukturvermögen der Stadt werden auf der Passivseite der Bilanz die Erschließungsbeiträge passiviert. Im Berichtsjahr wurden keine Erschließungsbeiträge vereinnahmt.

Sonderposten für den Gebührenaussgleich

Bilanzposition	2016	2017	Veränderung absolut
2.2 - Sonderposten für den Gebührenaussgleich	757.195	1.127.858	370.663

Überschüsse im Produkt 537.02.00 "Abfallwirtschaft" sind im Zuge der Jahresabschlussarbeiten dem Sonderposten zuzuführen, Fehlbeträge werden mit einer Entnahme aus dem Sonderposten ausgeglichen.

In 2017 war das Produkt "Abfallwirtschaft" mit 370.662,67 EUR überdeckt, so dass eine Zuführung in dieser Höhe verbucht wurde.

	Abfallbeseitigung
Bestand per 31.12.2010	1.428.576,15
Zuführung Produktergebnis 2010 in 2011	322.353,28
Zuführung Produktergebnis 2011 in 2012	139.108,24
Entnahme Produktergebnis 2012	-455.236,29
Entnahme Produktergebnis 2013	-704.226,71
Entnahme Produktergebnis 2014	-500.632,28
Zuführung Produktergebnis 2015	327.343,59
Zuführung Produktergebnis 2016	199.909,32
Zuführung Produktergebnis 2017	370.662,67
Bestand per 31.12.2017	1.127.857,97

Sonderposten für Umlagen

Bilanzposition	2016	2017	Veränderung absolut
2.3 - Sonderposten für Umlagen nach § 37 Abs. 3 FAG	0	0	0

Sonstige Sonderposten

Bilanzposition	2016	2017	Veränderung absolut
2.4 - Sonstige Sonderposten	670.675	667.775	-2.900

Das ausgereichte Darlehen zur Förderung des sozialen Wohnungsbaus im Baugebiet Plassage/Lange Äcker in Höhe von 370.000,00 EUR wurde aus Mitteln der vereinnahmten Fehlbelegungsabgabe finanziert. Dieser Betrag reduziert sich um die planmäßige Tilgung des Darlehens durch die Darlehensnehmer und wird im Jahresabschluss in die Bilanzposition 4.8 "Sonstige Verbindlichkeiten" umgebucht.

Im Jahr 2016 wurde ein weiteres Darlehen zur Förderung des sozialen Wohnungsbaus in Mörfelden im Baugebiet "Am Walldorfer Weg" gewährt, welches mit einem Teilbetrag in Höhe von 235.000,00 EUR aus Mitteln der vereinnahmten Fehlbelegungsabgabe finanziert wurde. Dieser Teilbetrag reduziert sich um die planmäßige Tilgung des Darlehens durch die Darlehensnehmer und wird im Jahresabschluss in die Bilanzposition 4.8 "Sonstige Verbindlichkeiten" umgebucht.

Für folgende Kindertagesstätten konnte eine Spende vereinnahmt werden:

Kita I Treburer Straße	636,65
Kita III, Elsa-Brandström-Straße	1.000,00
Kita V, Heidelberger Straße	1.000,00

Des Weiteren wurde mit Spenden in Höhe von 5.235,96 EUR Baumpflanzungen in der Langgasse unterstützt.

Rückstellungen

Bilanzposition	2016	2017	Veränderung absolut
3 - Rückstellungen	16.843.077	21.612.677	4.769.600

Pensionsrückstellungen

Bilanzposition	2016	2017	Veränderung absolut
3.1 - Pensionsrückstellungen und ähnliche Verpflichtungen	14.050.077	15.017.172	967.095

Rückstellungen für Pensionen und Vorruhestandsverpflichtungen werden grundsätzlich nach dem Teilwertverfahren gemäß § 6 a EStG bewertet. Den nach versicherungsmathematischen Grundsätzen ermittelten Teilwerten liegt unter Verwendung der Richttafel 2005 G von Prof. Dr. Klaus Heubeck und gem. § 41 Abs. 6 GemHVO ein Rechnungszinsfuß von 6 v. H. zugrunde.

Nach § 39 Abs.1 Nr. 2 GemHVO sind auch Rückstellungen für Beihilfeverpflichtungen gegenüber Versorgungsempfängern sowie Beamten für die Zeit nach dem Ausscheiden aus dem aktiven Dienst zu bilden. Als Berechnungsgrundlage wurden hierfür geeignete Krankenversicherungstarife zugrunde gelegt. Versicherungsmathematisch wurde aus diesen Tarifen eine zu erwartende Krankenkostenleistung unterstellt und bewertet. Dabei wurde ein Rechnungszinsfuß von 5,5 v.H. angewandt (orientiert an § 6 EStG).

Rückstellungen für Altersteilzeitverpflichtungen wurden nach versicherungsmathematischen Grundsätzen unter Anwendung eines Rechnungszinsfußes von 5,5 v.H. ermittelt.

Verpflichtungen für eingetretene Pensionsfälle	8.678.998,00
Verpflichtungen für Beamte im aktiven Dienst	3.606.478,00
Beihilfeverpflichtung gegenüber Versorgungsempfängern	1.703.021,00
Beihilfeverpflichtung gegenüber Beamten im aktiven Dienst	842.711,00
Verpflichtungen für Altersteilzeit	185.963,71

Ist der nach § 41 Abs. 6 GemHVO anzuwendende Rechnungszinsfuß (6 v.H.) höher als der von der Deutschen Bundesbank bekanntgegebene Abzinsungssatz nach § 253 Abs. 2 HGB, sind die sich daraus ergebenden höheren Rückstellungswerte im Anhang zum Jahresabschluss anzugeben (Hinweis zu § 39 GemHVO Tz. 4, StAnz. 6/2013 S. 222).

Der von der Deutschen Bundesbank bekanntgegebene Abzinsungssatz beträgt 3,68 v.H. zum Stand Dezember 2017 und ist damit niedriger als der Rechnungszinsfuß nach § 41 Abs. 6 GemHVO.

Der auf Basis eines Abzinsungssatzes von 3,68 v.H. berechnete Rückstellungswert für die Pensionsrückstellungen beträgt 15.700.516,00 EUR.

Rückstellungen für Umlageverpflichtungen

Bilanzposition	2016	2017	Veränderung absolut
3.2 - Rückstellung für Finanzausgleich und Steuerschuldverhältnisse	2.700.000	6.200.000	3.500.000

Gemäß § 39 Abs. 1 Ziff. 7 GemHVO sind Rückstellungen für erhöhte Umlagen nach dem Finanzausgleichsgesetz (FAG) aufgrund von ungewöhnlich hohen Steuereinnahmen des Haushaltsjahres, die in

die Berechnung der Umlagegrundlage einbezogen werden, zu bilden. Aufgrund der erheblichen Mehrerträge bei der Gewerbesteuer wurde im Berichtsjahr eine Zuführung von 3.500.000,00 EUR verbucht.

Die Rückstellung nach dem Finanzausgleichsgesetz (FAG) beträgt insgesamt 6.200.000,00 EUR (2.700.000,00 EUR aus 2016). Die Rückstellungen werden sukzessive in den Haushaltsjahren 2018 und 2019 in Anspruch genommen.

Rückstellungen für die Rekultivierung und Nachsorge von Abfalldeponien

Bilanzposition	2016	2017	Veränderung absolut
3.3 - Rückstellungen für Rekultivierung von Abfalldeponien	0	0	0

Rückstellungen für die Sanierung von Altlasten

Bilanzposition	2016	2017	Veränderung absolut
3.4 - Rückstellungen für die Sanierung von Altlasten	0	0	0

Sonstige Rückstellungen

Bilanzposition	2016	2017	Veränderung absolut
3.5 - Sonstige Rückstellungen	93.000	395.505	302.505

Die sonstigen Rückstellungen gliedern sich zum 31. Dezember 2017 wie folgt:

Rückstellungen für anhängige Gerichtsverfahren	9.683,00
Rückstellungen für Rechts- u. Beratungskosten	235.000,00
Rückstellungen für erbrachte Lieferungen u. Leistungen	32.431,00

Die **Rückstellungen für anhängige Gerichtsverfahren** wurden mit 5.128,91 EUR in Anspruch genommen. Drei Klageverfahren wurden abgeschlossen und die restlichen Rückstellungen von 12.871,09 EUR aufgelöst. Für drei weitere Verfahren wurden Zuführungen von insgesamt 9.683,00 EUR notwendig.

Die **Rückstellungen für Rechts- und Beratungskosten** wurden 2017 mit 28.256,97 EUR in Anspruch genommen. Für die ausstehenden Prüfungen durch den Fachbereich Revision des Kreises Groß-Gerau und für verschiedene betriebswirtschaftliche Beratungen durch externe Dienstleister wurden 148.256,97 EUR zugeführt.

Des Weiteren wurden für **unterlassene Instandhaltungsmaßnahmen** insgesamt 118.391,00 EUR an Rückstellungen gebildet.

Verbindlichkeiten

Bilanzposition	2016	2017	Veränderung absolut
4 - Verbindlichkeiten	80.621.559	75.789.141	-4.832.418

Verbindlichkeiten aus Anleihen

Bilanzposition	2016	2017	Veränderung absolut
4.1 - Anleihen	0	0	0

Verbindlichkeiten aus Investitionskrediten

Bilanzposition	2016	2017	Veränderung absolut
4.2 - Verbindlichkeiten aus Krediten für Investitionen	32.326.428	33.812.046	1.485.618

Verbindlichkeiten gegenüber Kreditinstituten

Bilanzposition	2016	2017	Veränderung absolut
4.2.1 - Verbindlichkeiten gegenüber Kreditinstituten	31.161.594	32.685.669	1.524.075

Gemäß § 2 der Haushaltssatzung des 1. Nachtragshaushalts 2017 beläuft sich die Ermächtigung zur Aufnahme von Investitionskrediten auf insgesamt 3.701.860,00 EUR. Darin sind Darlehen aus dem Kommunalinvestitionsprogramm (KIP) in Höhe von 1.783.790,00 EUR enthalten, die aufgrund gesetzlicher Regelung als genehmigt gelten.

Zur Finanzierung der Investitionen im Finanzhaushalt 2017 wurden Darlehen in Höhe von 3.192.537,00 EUR aufgenommen. Darin sind Darlehen im Rahmen des Kommunalinvestitionsprogramms (KIP) in Höhe von 1.374.467,00 EUR enthalten.

Ferner wurde ein Darlehen von 1.486.368,14 EUR als Forward-Darlehen umgeschuldet.

In den Verbindlichkeiten gegenüber Kreditinstituten ist ein Betrag von 1.763.874,43 EUR mit einer Restlaufzeit bis einschließlich einem Jahr enthalten.

Verbindlichkeiten gegenüber öffentlichen Kreditgebern

Bilanzposition	2016	2017	Veränderung absolut
4.2.2 - Verbindlichkeiten gegenüber öffentlichen Kreditgebern	1.164.834	1.126.377	-38.457

Folgende Baumaßnahmen wurden mit Wohnungsbaudarlehen des Landes Hessen finanziert:

- Schubertstraße 29-31
- Heidelberger Straße 4
- Am Hegbach

In den Verbindlichkeiten gegenüber öffentlichen Kreditgebern ist ein Betrag von 38.521,90 EUR mit einer Restlaufzeit bis einschließlich einem Jahr enthalten.

Verbindlichkeiten gegenüber sonstigen Kreditgebern

Bilanzposition	2016	2017	Veränderung absolut
4.2.3 - Verbindlichkeiten gegenüber sonstigen Kreditgebern	0	0	0

Verbindlichkeiten aus Liquiditätskrediten

Bilanzposition	2016	2017	Veränderung absolut
4.3 - Verbindlichkeiten aus Kreditaufnahmen für die Liquiditätssicherung	46.000.000	40.000.000	-6.000.000

Stichtag	Stand
01.01.2012	36.292.954,36
31.12.2012	48.000.000,00
31.12.2013	49.500.000,00
31.12.2014	54.500.000,00
31.12.2015	54.000.000,00
31.12.2016	46.000.000,00
31.12.2017	40.000.000,00

Im Berichtszeitraum konnten die in Anspruch genommenen Kassenkredite um weitere 6 Mio. EUR zurückgeführt werden. Der Zinssatz für Liquiditätskredite bewegte sich in einem Korridor von -0,05 Prozent bis zu 1,13 Prozent.

Verbindlichkeiten aus kreditähnlichen Rechtsgeschäften

Bilanzposition	2016	2017	Veränderung absolut
4.4 - Verbindlichkeiten aus kreditähnlichen Rechtsgeschäften	0	0	0

Verbindlichkeiten aus Zuweisungen und Zuschüssen

Bilanzposition	2016	2017	Veränderung absolut
4.5 - Verbindlichkeiten aus Zuweisungen und Zuschüssen, Transferleistungen und Beiträgen	118.814	30.870	-87.944

Dieser Betrag beinhaltet vornehmlich noch ausstehende Zahlungen aus einer Anteilsfinanzierung von Renovierungsarbeiten der evangelischen Kindertagesstätte Mörfelden in Höhe von 8.123,14 EUR, die Bezuschussung der Modernisierung des evangelischen Gemeindezentrums Walldorf 9.044,06 EUR und zwei Förderungen von Passivhäusern von insgesamt 10.000,00 EUR.

Verbindlichkeiten aus Lieferungen und Leistungen

Bilanzposition	2016	2017	Veränderung absolut
4.6 - Verbindlichkeiten aus Lieferungen und Leistungen	910.587	820.770	-89.817

Bei den Verbindlichkeiten aus Lieferung und Leistung handelt es sich um die Verbuchung von Rechnungen für Leistungen, die in 2017 erbracht wurden, die Zahlungen aber erst in 2018 geleistet wurden, u.a.:

Abfallgebühren 12/2017	74.988,34
1. AZ, Kabelverlegung Langener Straße, Langgasse	10.472,00
1. AZ, Kabelverlegung Straßenbeleuchtung	13.090,00
Altpapiersammlung 12/2017	10.834,47
SZ, Straßenendausbau Jean-Calvin-Straße	15.512,28
SZ, Gehwegumrüstung Rothwiesenring Abschnitt 1	10.231,19
SZ, Gehwegumrüstung Wohngebiet Hundertmorgenring	12.899,64
1. AZ, Gehwegumrüstung Langener Straße	11.325,31
SZ, Gehwegumrüstung Neuer Schlichter	14.615,59
Mehrkosten Rinnenherstellung Nordendstraße	10.467,12

Verbindlichkeiten aus Steuern und steuerähnlichen Abgaben

Bilanzposition	2016	2017	Veränderung absolut
4.7 - Verbindlichkeiten aus Steuern und steuerähnlichen Abgaben	0	267	267

Hier werden u.a. Grundbesitzabgaben der städtischen Grundstücke, Kraftfahrzeugsteuer und die Verbandsumlage für den ÖPNV verbucht.

Verbindlichkeiten gegenüber verbundenen Unternehmen, Beteiligungen u. Sondervermögen

Bilanzposition	2016	2017	Veränderung absolut
4.8 - Verbindlichkeiten gegenüber verbundenen Unternehmen, Beteiligungen und Sondervermögen	138.521	26.031	-112.490

Unter dieser Position werden Verbindlichkeiten gegenüber den Stadtwerken Mörfelden-Walldorf eingebucht, die erst in 2018 beglichen werden. Hierbei handelt es sich im Wesentlichen um die Umsatzsteuervorauszahlung für das 4. Quartal 2017.

Sonstige Verbindlichkeiten

Bilanzposition	2016	2017	Veränderung absolut
4.9 - Sonstige Verbindlichkeiten	1.127.210	1.099.158	-28.052

Unter den sonstigen Verbindlichkeiten sind u. a. verbucht:

Verbindlichkeiten aus Umsatzsteuervorauszahlungen	31.892,18
Verbindlichkeiten geg. Finanzamt aus Löhnen u. Gehältern	305.010,42
Verbindlichkeiten aus Mietkautionen	151.749,17
Verbindlichkeiten aus Fehlbelegungsabgabe	95.355,07
Verbindlichkeiten aus Amtshilfeersuchen	193.287,64
Verbindlichkeiten aus Sicherheitsleistungen öffentl. Flächen	85.000,00

Rechnungsabgrenzungsposten

Bilanzposition	2016	2017	Veränderung absolut
5 - Passive Rechnungsabgrenzungsposten	2.986.499	3.129.285	142.787

Als Rechnungsabgrenzungsposten sind auf der Passivseite vor dem Abschlussstichtag erhaltene Einzahlungen auszuweisen, soweit diese Erträge für eine bestimmte Zeit nach diesem Tag darstellen.

Hier werden vornehmlich die vereinnahmten Grabnutzungsgebühren ausgewiesen. Mit Zahlung der Nutzungsgebühr erwirbt der Zahlende das Recht, die Grabstätte über einen bestimmten Zeitraum zu nutzen. Die Gebühr ist anteilig über die Nutzungsdauer ertragswirksam aufzulösen.

4 Sonstige Angaben

4.1 Rechtliche und wirtschaftliche Grundlagen

Die Stadt Mörfelden-Walldorf ist durch den Zusammenschluss der ehemals selbstständigen Städte Mörfelden und Walldorf am 1. Januar 1977 entstanden. Bedingt durch Eingemeindungsbegehren der Stadt Frankfurt/Main, entschlossen sich beide Stadtverordnetenversammlungen am 28. Februar 1974 für einen Zusammenschluss und damit für eine gemeinsame Eigenständigkeit.

Im Gesetz zur Neugliederung des Landkreises Groß-Gerau war zunächst der Stadtname "Waldfelden" vorgesehen. Daraufhin beauftragte die Stadtverordnetenversammlung der neu gebildeten Stadt den Magistrat, bei der Hessischen Landesregierung die Änderung des Stadtnamens in "Mörfelden-Walldorf" zu beantragen. Die Landesregierung entsprach diesem Antrag und legte mit Wirkung vom 1. Januar 1978 den Stadtnamen "Mörfelden-Walldorf" fest.

Die Rechtsstellung der Stadt Mörfelden-Walldorf ergibt sich aus der Hessischen Gemeindeordnung vom 25. Februar 1952 (GVBl. S 11), in der Fassung vom 1. April 2005 (GVBl. I S. 142).

Die Stadt Mörfelden-Walldorf ist eine kreisangehörige Gebietskörperschaft mit Stadtrecht im Kreis Groß-Gerau. Als Gebietskörperschaft verwaltet sie ihr Gebiet nach den Grundsätzen der gemeindlichen Selbstverwaltung.

Die Aufsichtsbehörde ist der Landrat des Kreises Groß-Gerau. Die obere Aufsichtsbehörde ist das Regierungspräsidium des Regierungsbezirks Darmstadt. Die oberste Aufsichtsbehörde ist der Minister des Innern und für Sport des Landes Hessen.

Der Hauptsitz der Stadtverwaltung befindet sich im Rathaus Mörfelden, Westendstraße 8, 64546 Mörfelden-Walldorf. Weitere Verwaltungsstellen befinden sich in der Flughafenstraße 37 und in der Langener Straße 4.

Gemäß § 6 der Hessischen Gemeindeordnung (HGO) hat die Stadtverordnetenversammlung der Stadt Mörfelden-Walldorf am 30. Mai 2006 die Hauptsatzung der Stadt Mörfelden-Walldorf beschlossen. Die Satzung wurde letztmals am 26. April 2016 geändert.

Die amtliche Einwohnerzahl zum 30. Juni 2017 betrug 34.287.

Die Gemarkungsfläche beträgt 4.416 ha.

4.2 Organe und Vertretungsbefugnis

Die Bürgerinnen und Bürger der Stadt Mörfelden-Walldorf nehmen durch die Wahl der Stadtverordnetenversammlung und der/des Bürgermeisterin/s, durch Bürgerentscheide sowie durch Berufung als sachkundige Bürger/innen in Kommissionen, Beiräten und Arbeitsgruppen des Magistrats an der Verwaltung der Stadt teil.

Die Stadtverordnetenversammlung ist das oberste Organ der Stadt Mörfelden-Walldorf. Die Zahl der Stadtverordneten in der Stadtverordnetenversammlung der Stadt Mörfelden-Walldorf beträgt nach § 38 HGO für die Städte bis zu 50.000 Einwohner/innen 45 Mitglieder. Diese verteilen sich in der Wahlzeit 2016 bis 2021 wie folgt:

SPD-Fraktion:	12	Mitglieder
Freie Wähler:	10	Mitglieder
CDU-Fraktion:	9	Mitglieder
DKP/LL-Fraktion:	6	Mitglieder
Fraktion Bündnis 90/Die Grünen:	5	Mitglieder
FDP-Fraktion:	3	Mitglieder

Die Mitglieder der Stadtverordnetenversammlung in der Wahlzeit 2016 bis 2021 sind im Folgenden genannt:

Stadtverordnetenvorsteher

Werner Schmidt

Stadtverordnete

Hans Joachim Vorndran

stv. Stadtverordnetenvorsteher

Alexander Best

Manuel Da Silva Campos

Berndfried Lupus

Steffen Ueberschär

Sabine Bishop-Klaus

Corinna Geiß (bis 31.05.2017)

Roger Fischbach (verstorben 21.10.2017)

Fabian Herzberger (seit 24.10.2017 bis 08.11.2017)

Gabriele Rieken

Walter Klement

Giuseppe Italiano

Matthias Moser (seit 01.06.2017)

Dorothea Becker (seit 13.11.2017)

Christian Schmauß

stv. Stadtverordnetenvorsteher

Burkhard Ziegler (bis 28.02.2017)
 Dennis Schulmeyer
 Christian Buchholtz
 Eva Schmitz (bis 11.07.2017)
 Falk Fleischer
 Frederic Krahn
 Frank Cezanne
 Joachim Rommel
 Claudia Dembick
 Stephan Middelberg (seit 01.03.2017)
 Philipp Graser (seit 12.07.2017)
 Jan Körner (bis 31.12.2017)
 Karsten Groß
 Kirsten Schork
 Siegfried Burghardt stv. Stadtverordnetenvorsteher
 Juliano Ament (bis 29.09.2017)
 Nicolas Gramtz
 Marlene Groß
 Sebastian Hirsch
 Gerhard Loos (seit 12.01.2017)
 Bernd Körner (bis 11.01.2017)
 Gerhard Roller (seit 02.10.2017)
 Gerd Schulmeyer
 Dietmar Treber
 Gelincik Tuzcu stv. Stadtverordnetenvorsteherin
 Volker Arndt
 Thomas Wilker
 Simona Sergi
 Andrea Winkler
 Christina Jung stv. Stadtverordnetenvorsteherin
 Dr. Richard Lehner
 Katharina Kunz (bis 23.01.2017)
 Andrea Pons
 Bernhard Kinkel (seit 24.01.2017)
 Carsten Röcken
 Brian Röcken
 Carola Freitag stv. Stadtverordnetenvorsteherin

Persönliche Kopie für:
 Pietsch
 Pietsch, Gerrit
 Mörfelden-Walldorf

Die Stadtverordnetenversammlung beschließt über die wichtigen Angelegenheiten der Stadt. Sie kann die Beschlussfassung über bestimmte Angelegenheiten oder bestimmte Arten von Angelegenheiten auf den Magistrat oder einen der Ausschüsse übertragen. Dies gilt nicht für die in § 51 HGO aufgeführten ausschließlichen Zuständigkeiten der Stadtverordnetenversammlung.

Die Stadtverordnetenversammlung hat in der Wahlzeit 2016 bis 2021 zur Vorbereitung ihrer Beschlüsse folgende Ausschüsse aus ihrer Mitte gebildet:

1. Haupt- und Finanzausschuss
2. Planungs-, Bau- und Umweltausschuss
3. Sozial-, Kultur-, Integrations- und Vereinsausschuss

Die Stadtverordnetenversammlung überwacht die gesamte Verwaltung der Stadt und die Geschäftsführung des Magistrats.

Der Magistrat hat die Stadtverordnetenversammlung über die wichtigen Verwaltungsangelegenheiten zu unterrichten und ihr wichtige Anordnungen der Aufsichtsbehörde mitzuteilen. Der Magistrat besteht aus dem hauptamtlichen Bürgermeister, dem hauptamtlichen Ersten Stadtrat und weiteren zehn ehrenamtlichen Stadträten/innen.

Durch die in 2016 erfolgte Abwahl des Ersten Stadtrates Franz-Rudolf Urhahn bestand der Magistrat bis zum 28.02.2017 aus folgenden Mitgliedern:

Bürgermeister

Heinz-Peter Becker

Magistratsmitglieder

Kurt Best

Ilona Wenz

Georg Germann

Sophie Schmauß

Timo Stöhr

Nikolaus Schwarz

Ursula Hausladen

Alfred Jakob Arndt

Thomas Winkler

Steffen Seinsche

Am 21. Februar 2017 erfolgte die Neuwahl von Burkhard Ziegler zum Ersten Stadtrat durch die Stadtverordnetenversammlung.

Der Magistrat setzt sich ab dem 1. März 2017 wie folgt zusammen:

Bürgermeister

Heinz-Peter Becker

Magistratsmitglieder

Burkhard Ziegler Hauptamtlicher Erster Stadtrat

Kurt Best

Ilona Wenz

Georg Germann

Persönliche Kopie für:
Pietsch
Pietsch, Gerrit
Mörfelden-Walldorf

Sophie Schmauß
Timo Stöhr
Nikolaus Schwarz
Ursula Hausladen
Alfred Jakob Arndt
Thomas Winkler
Steffen Seinsche

Der Bürgermeister wird von den Bürgerinnen und Bürgern der Stadt direkt gewählt. Seine Amtszeit beträgt sechs Jahre und endet in 2019.

Die ehrenamtlichen Stadträte und Stadträtinnen werden von der Stadtverordnetenversammlung für die Wahlzeit der Stadtverordnetenversammlung gewählt.

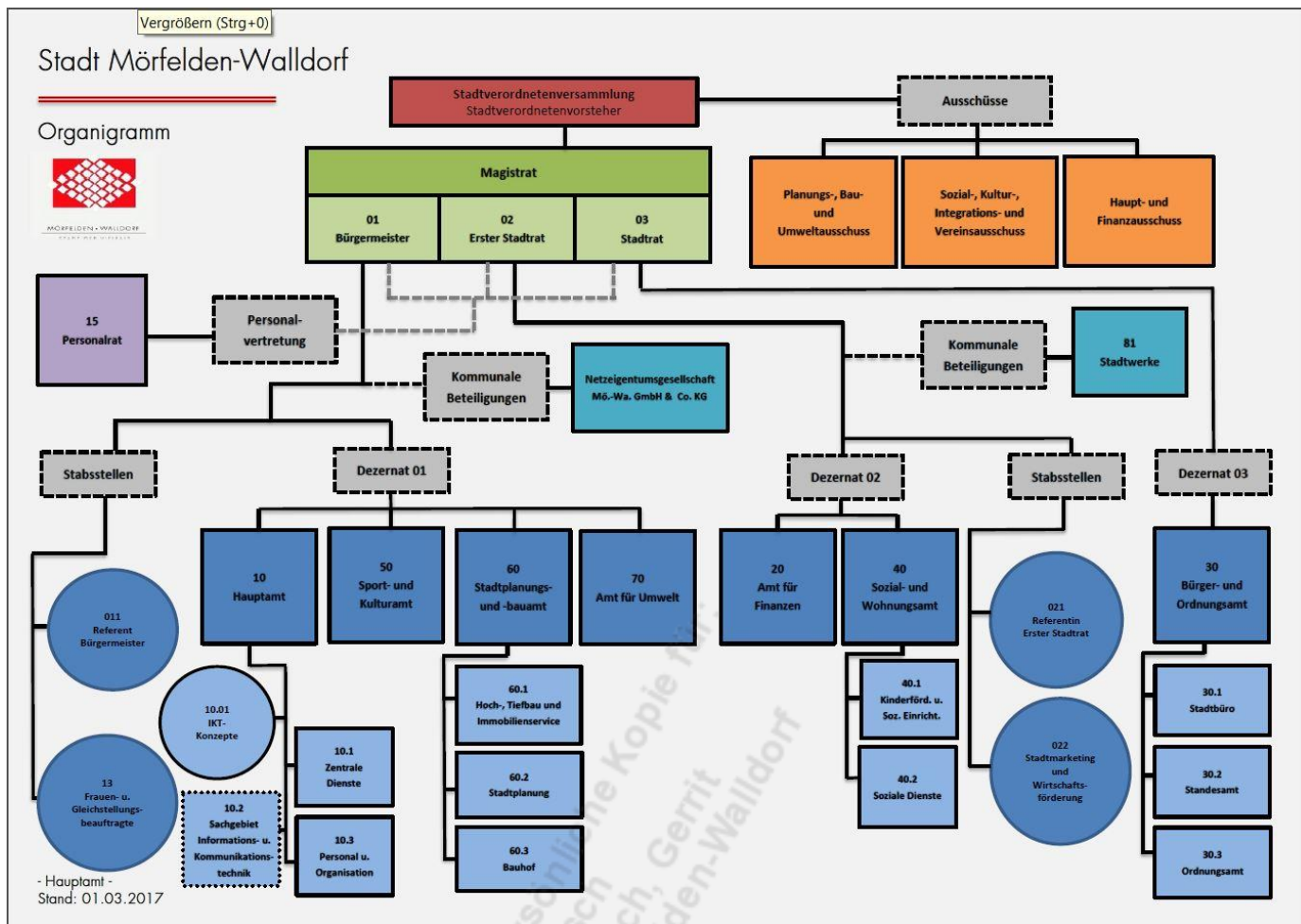
Der Erste Stadtrat ist der allgemeine Vertreter des Bürgermeisters. Er wird von der Stadtverordnetenversammlung auf sechs Jahre gewählt. Die Amtszeit des Ersten Stadtrats endet in 2023.

Der Magistrat ist die Verwaltungsbehörde der Stadt. Er besorgt nach den Beschlüssen der Stadtverordnetenversammlung im Rahmen der bereitgestellten Mittel die laufende Verwaltung der Stadt Mörfelden-Walldorf. Der Magistrat vertritt die Stadt.

Der Bürgermeister bereitet die Beschlüsse des Magistrats vor und führt sie aus. Er leitet und beaufsichtigt den Geschäftsgang der gesamten Verwaltung und sorgt für einen geregelten Ablauf der Verwaltungsgeschäfte.

Persönliche Kopie für:
Pietsch
Pietsch, Gerrit
Mörfelden-Walldorf

4.3 Organigramm der Stadtverwaltung



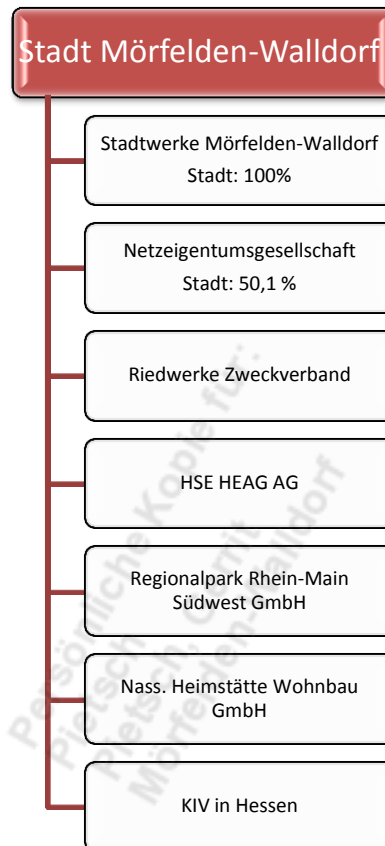
4.4 Beteiligungen

Unter den Beteiligungen sind folgende verbundene Unternehmen bzw. rechtlich unselbstständige Eigenbetriebe (Sondervermögen) erfasst:

Name und Sitz des Unternehmens	Beteiligungsquote Stadt	Bilanzwert zum 31.12.2017	Stammkapital 31.12.2017	Eigenkapital 31.12.2017	Jahresergebnis 2017
	(in %)	(in TEUR)			
Stadtwerke Mörfelden-Walldorf	100	3.821	Der Jahresabschluss 2017 liegt noch nicht vor		
Netzeigentumsgesellschaft Mörfelden-Walldorf GmbH & Co. KG	50,1	4.093	7.799	8.037	231

Darüber hinaus ist die Stadt Mörfelden-Walldorf an folgenden Unternehmen beteiligt:

Name und Sitz des Unternehmens	Beteiligungsquote Stadt	Bilanzwert zum 31.12.2017	Stammkapital 31.12.2017	Eigenkapital 31.12.2017	Jahresergebnis 2017
	(in %)	(in TEUR)			
Regionalpark Rhein-Main Süd-West GmbH	7,14	5	Der Jahresabschluss 2017 liegt noch nicht vor		
Nassauische Heimstätte	0,01	32	119.966	635.044	43.510



Ferner ist die Stadt Mörfelden-Walldorf an der Kommunalen Informationsverarbeitung in Hessen (KIV) – Körperschaft des öffentlichen Rechts – in Form einer Mitgliedschaft beteiligt. Der Bürgermeister vertritt die Stadt Mörfelden-Walldorf in der Verbandsversammlung, als dessen Vertreter wurde der Leiter des Hauptamtes, Thomas Krüger, benannt.

Gemäß Schreiben der KIV in Hessen vom 11. Dezember 2006 ist von einer Bilanzierung des anteiligen Eigenkapitals als Beteiligung aufgrund der erforderlichen Notwendigkeit zur Abwertung wegen einer dauernden Wertminderung aufgrund erheblicher Verbindlichkeiten, abzusehen.

Weitere Beteiligungen sind unter Ziffer 1.3.3 (Beteiligungen) und 1.3.6 (Sonstige Ausleihungen) erläutert.

4.5 Mitarbeiterinnen und Mitarbeiter

Am 31. Dezember 2017 waren bei der Stadt Mörfelden-Walldorf beschäftigt:

	gemäß Stellenplan			Anzahl Mitarbeiter/innen
	31.12.2015	31.12.2016	31.12.2017	31.12.2017
Beamte	14	13	12	13
Arbeitnehmer/innen	395	385	381	540
dav. Auszubildende	6	6	6	4
dav. Praktikanten KITAS	9	8	8	8
dav. Praktikanten Verwaltung	0	1	0	0

Zum 1. August 2017 nahmen zwei neue Auszubildende ihre Ausbildung bei der Stadt Mörfelden-Walldorf für den Beruf der Verwaltungsfachangestellten auf.

4.6 Steuerliche Verhältnisse

Die Stadtverwaltung ist steuerrechtlich eine juristische Person des öffentlichen Rechts und daher grundsätzlich als solche nicht steuerpflichtig. Ausnahmen stellen jene Bereiche dar, in denen juristische Personen des öffentlichen Rechts gewerbliche Aufgaben wahrnehmen.

Umsatzsteuerrechtlich sind juristische Personen des öffentlichen Rechts in Anlehnung an § 1 (1) Nr. 6 Körperschaftsteuergesetz (KStG) und § 4 KStG mit ihren Betrieben gewerblicher Art voll umsatzsteuerbar. Als Betriebe gewerblicher Art geführt werden bei der Stadt Mörfelden-Walldorf:

- Stadtwerke mit dem Bereich Wasser (7% USt.)
- Stromverkauf aus Fotovoltaikanlagen (19% USt.)
- Stromverkauf aus Blockheizkraftwerken (19% USt.)
- Waldschwimmbad (7% USt.)
- Kiosk Waldschwimmbad, Parkgebühren (19% USt.)
- Badeseesee (7% USt.)
- Kiosk Badeseesee, Parkgebühren (19% USt.)
- Gaststätte Bürgerhaus (19% USt.)
- Gaststätte Goldener Apfel (19% USt.)
- Pachterträge Bahnhof/Bahnhofsumfeld Walldorf (19% USt.)
- Veranstaltungen (19% USt.)
- Erträge aus der Vermietung von Räumlichkeiten im Bürgerhaus und Stadthalle unterliegen nur insoweit der Umsatzsteuerpflicht, als diese gewerblich vermietet werden.

Gemäß § 18 Abs. 2 Satz 2 Umsatzsteuergesetz (UStG) ist die Stadt Mörfelden-Walldorf zur Abgabe

einer monatlichen Umsatzsteuervoranmeldung sowie der Umsatzsteuererklärung für das Kalenderjahr verpflichtet. Die Stadt Mörfelden-Walldorf wird beim Finanzamt Darmstadt unter der Steuernummer 007 2260 0782 geführt.

4.7 Haftungsverhältnisse

Zum Bilanzstichtag bestanden keine Haftungsverhältnisse.

4.8 Sonstige finanzielle Verpflichtungen

Gemäß § 50 Abs. 2 Ziff. 5 GemHVO, sind in der Anlage der Bilanz jene Sachverhalte anzugeben, aus denen sich finanzielle Verpflichtungen ergeben können.

Nachstehend sind die wesentlichen finanziellen Verpflichtungen aus Verträgen angegeben:

Vertragsgegenstand	jährl. Verpflichtung	Gesamtverpflicht.f.Restlaufzeit am 31.12.2017	Vertragslaufzeit	Kündigungsfrist
Kraftfahrzeugversicherung	49.800	49.800	12 Monate	3 Monate
GVV Haftpflichtversicherung	104.000	104.000	12 Monate	3 Monate
Eigenschadenversicherung	20.500	20.500	12 Monate	3 Monate
Gebäudeversicherungen	123.700	123.700	12 Monate	3 Monate
Vertrag Kreis Groß-Gerau "Schulsozialarbeit"	51.800	51.800	12 Monate	12 Monate
Verträge Kirchengemeinden "Kindertagesstätten"	660.000	660.000	12 Monate	6 Monate
Jugend- u. Drogenberatungsstelle Mörfelden-Walldorf	84.935	84.935	12 Monate	12 Monate
Straßenbeleuchtungsvertrag	400.000	4.400.000	15 Jahre bis 31.12.2028	nicht vorzeitig kündbar
Miet- u. Servicevertrag Kopierer u. Drucker	75.521	125.345	39 Monate, bis 30.09.2019	3 Monate
Miet- u. Servicevertrag Abfallgefäße	90.000	810.000	bis 31.12.2026	nicht vorzeitig kündbar
Entsorgungsvertrag Altpapiersammlung	140.000	140.000	bis 31.12.2018	12 Monate
Entsorgungsvertrag Rest-/Bio-/Sperrmüll	980.000	3.920.000	bis 31.12.2021	12 Monate
Pachtverträge Sportflächen Land Hessen	35.709	524.349	10-25 Jahre	6 Monate
Mietvertrag Musikschule	18.972	25.296	10 Jahre, bis 30.04.2019	6 Monate
Wärmeliefervertrag KBH	27.600	187.600	15 Jahre	9 Monate
Wärmeliefervertrag Schwarzwaldstraße	-	wird mit der Heizkosten-abrechnung auf Mieter umgelegt	15 Jahre	nicht vorzeitig kündbar
Betreuungsvertrag "Am Walldorfer Weg"	-	-	bis 13.09.2020	Verlängerungsoption: 10 Jahre

Leasingvertrag "EDV-Hardware"	68.510	-	01.12.2013 bis 30.11.2017	./.
Leasingvertrag "Daten-Speichersysteme incl. Switche"	27.542	11.476	01.06.2013 bis 31.05.2018	./.
Leasingvertrag "Aktive Netzwerkkomponenten"	24.190	22.173	01.12.2013 bis 30.11.2018	./.
ÖR-Vereinbarung Betrieb Wertstoffhof	150.000	1.176.000	10 Jahre bis 28.02.2024	6 Monate zum 31.12.2019 bzw. 31.12.2021
Leasing PCs + Notebooks	72.075	-	bis 30.11.2017	./.
Wärme- und Stromliefervertrag Bürgerhaus Mörfelden	39.300	471.600	bis 31.12.2030	9 Monate
Microsoft Office Lizenzen	6.198,58	103.030,87	bis 31.05.2020 bzw. 30.10.2020	./.

4.9 Übersicht über die in das Folgejahr übertragenen Haushaltsermächtigungen

Die Übertragung von Haushaltsermächtigungen in das Folgejahr erfolgte auf Grundlage der durch die Stadtverordnetenversammlung beschlossenen Budgetierungsrichtlinien 2017 (als Bestandteil des Haushaltsplans 2017, beschlossen am 18. April 2017).

Im Gegensatz zur Kameralistik belasten Übertragungen von Haushaltsermächtigungen bei einer Inanspruchnahme das neue und nicht das alte Wirtschaftsjahr. Die Übertragung erfolgt buchungstechnisch auf eigens eingerichteten Planvortragskonten. Diese erhöhen das Budgetvolumen des neuen Wirtschaftsjahres.

4.9.1 Übertragung von 2016 nach 2017

Ergebnishaushalt (Events)	1.500,00
Investitionen	2.320.847,00

4.9.2 Übertragung von 2017 nach 2018

Ergebnishaushalt (Events)	0,00
Investitionen	2.786.386,00

4.10 Inanspruchnahme von Kreditermächtigungen

Mit Beschluss der Stadtverordnetenversammlung vom 21. Februar 2017 über die Haushaltssatzung für das Haushaltsjahr 2017 wurde der Gesamtbetrag der Kredite zur Finanzierung von Investitionsfördermaßnahmen auf 3.601.860,00 EUR festgesetzt.

Mit Verabschiedung des 1. Nachtragshaushalts 2017 am 19. Dezember 2017 wurden zur Finanzierung der Erweiterungsbauten der Kita 7 (Kollwitzweg) und der Kita 10 (Grünwaldweg) die Kredite um 100.000,00 EUR auf insgesamt 3.701.860,00 EUR erhöht. Darin sind des Weiteren Darlehen im Rahmen des Kommunalinvestitionsprogramms (KIP) in Höhe von 1.783.790,00 EUR enthalten, die aufgrund gesetzlicher Regelung als genehmigt gelten.

Zur Finanzierung der Investitionen im Finanzhaushalt 2017 wurden Darlehen in Höhe von 3.192.537,00 EUR aufgenommen. Darin sind Darlehen im Rahmen des Kommunalinvestitionsprogramms (KIP) in Höhe von 1.374.467,00 EUR enthalten.

Ferner wurde ein Darlehen von 1.486.368,14 EUR als Forward-Darlehen umgeschuldet.

Persönliche Kopie für:
Pietsch
Pietsch, Gerrit
Mörfelden-Walldorf