

A tall brick water tower with a yellow upper section and a dark roof, set against a clear blue sky. The tower has several windows and a small spire on top.

Jahresabschluss

für das Haushaltsjahr 2019



Mörfelden-Walldorf
natürlich mittendrin

Inhaltsverzeichnis

	Seite
Vermögensrechnung (Bilanz)	1
Ergebnisrechnung	5
Finanzrechnung	7
Ein-/Auszahlungen aus fremden Finanzmitteln	9
Anlagenspiegel	11
Forderungsspiegel	13
Rückstellungsspiegel	15
Verbindlichkeitenspiegel	17
Übertragung von Haushaltsresten	19
Investitionsbericht	31
Lage- und Rechenschaftsbericht	61
Teilergebnis- und –finanzrechnungen	141
Anhang zum Jahresabschluss	283

Jahresabschluss 2019

Vermögensrechnung (Bilanz) zum 31. Dezember 2019

Stadt Mörfelden-Walldorf

Nr.	Bezeichnung	Ergebnis 2019	Ergebnis 2018	Nr.	Bezeichnung	Ergebnis 2019	Ergebnis 2018
01	Aktiva			40	Passiva		
02	1 Anlagevermögen	127.748.515,58	125.002.622,06	41	1 Eigenkapital	46.450.359,01	42.398.658,42
03	- frei -			42	1.1 Netto-Position	36.082.105,36	36.082.105,36
04	- frei -			43	1.2 Rücklagen, Sonderrücklagen, Stiftungskapital	10.368.253,65	6.316.553,06
05	1.1 Immaterielle Vermögensgegenstände	4.187.967,17	4.221.111,84	44	1.2.1 Rückl.a.Übersch.d.ordentl. Ergebnisses	8.927.504,64	4.887.270,02
06	1.1.1 Konzessionen, Lizenzen u. ähnl.Rechte	41.301,63	23.313,01	45	1.2.2 Rückl.a.Übersch.d.außerord.Ergebnisses	1.196.656,56	1.185.339,50
07	1.1.2 gel. Investizw. und -zuschüsse	4.146.665,54	4.197.798,83	46	1.2.3 Sonderrücklagen		
08	1.1.3 gel./Anz.auf immaterielle Verm.Gegenstände			46A	davon: Sonderrücklagen		
09	1.2 Sachanlagen	108.739.586,25	105.258.881,02	46B	davon: Vortragswerte alte zweckgebundene Rücklagen		
10	1.2.1 Grundstücke, grdstgl. Rechte	35.138.434,78	35.178.104,79	46C	davon: Vortragswerte alte Sonderrücklagen		
11	1.2.2 Bauten einschl. Bauten auf fremden Grundstück	44.506.456,16	38.588.780,79	46D	davon: Vortragswerte alte sonstige Sonderrücklagen		
12	1.2.3 Sachanl. im Gemeingebr., Infrastrukturverm.	21.418.309,39	20.473.471,25	48	1.2.4 Stiftungskapital	244.092,45	243.943,54
13	1.2.4 Anlagen und Maschinen z. Leistungserstellung	977.092,78	828.763,23	50	1.3 Ergebnisverwendung		
14	1.2.5 andere Anl., Betriebs- u. Geschäftsausstattung	4.374.491,88	4.066.821,25	51	1.3.1 Ergebnisvortrag		
15	1.2.6 gel. Anzahlungen und Anlagen im Bau	2.324.801,26	6.122.939,71	52	1.3.1.1 Ordentliche Ergebnisse aus Vorjahren		
16	1.3 Finanzanlagen	14.820.962,16	15.522.629,20	53	1.3.1.2 Außerordentl. Ergebnisse aus Vorjahren		
17	1.3.1 Anteile an verbundenen Unternehmen	7.914.065,51	7.914.065,51	54	1.3.2 Jahresüberschuss/Jahresfehlbetrag		
18	1.3.2 Ausleihungen an verbundene Unternehmen	5.921.723,35	6.660.826,95	55	1.3.2.1 Ord. Jahresüberschuss/Jahresfehlbetrag		
19	1.3.3 Beteiligungen	314.148,79	314.148,79	56	1.3.2.2 Außerord.Jahresüberschuss/Jahresfehlbetrag		
20	1.3.4 Ausleih. an Untern., m.d.Bet.-Verh. besteht			57	2 Sonderposten	21.596.324,49	20.029.701,84
21	1.3.5 Wertpapiere des Anlagevermögens	611.300,69	574.429,96	58	2.1 Sonderp.f.erh.Inv.Zuw., -zusch. u. -beiträge	19.281.950,33	17.997.148,50
22	1.3.6 Sonstige Ausleihungen (sonst.Finanzanlagen)	59.723,82	59.157,99	59	2.1.1 Zuweisungen vom öffentlichen Bereich	15.662.597,05	15.727.395,52
22A	1.4 Sparkassenrechtliche Sonderbeziehungen			60	2.1.2 Zuschüsse vom nicht. öffentl. Bereich	324.810,01	303.790,94
23	2 Umlaufvermögen	12.942.535,58	10.857.478,74	61	2.1.3 Investitionsbeiträge	3.294.543,27	1.965.962,04

Jahresabschluss 2019

Vermögensrechnung (Bilanz) zum 31. Dezember 2019

Stadt Mörfelden-Walldorf

Nr.	Bezeichnung	Ergebnis 2019	Ergebnis 2018	Nr.	Bezeichnung	Ergebnis 2019	Ergebnis 2018
24	2.1 Vorräte einschl. Roh-, Hilfs- u. Betriebsstoffe	31.860,48	26.617,60	62	2.2 Sonderposten für den Gebührenaussgleich	1.655.769,14	1.369.826,03
25	2.2 Fertige u. unfertige Erzeugn., Leistg.u. Waren			62A	2.3 Sonderposten für Umlagen nach § 50 Abs. 3 FAG		
26	2.3 Forderungen und sonstige Vermögensgegenst.	5.327.155,30	6.921.461,43	62B	2.4 Sonstige Sonderposten	658.605,02	662.727,31
27	2.3.1 F.a.Zuw.,Zusch.Transf.L.,Inv.Zuw.Zusch.Beitr	2.894.060,89	2.778.903,03	63	3 Rückstellungen	15.841.834,12	17.095.384,03
28	2.3.2 Forderungen aus Steuern u. steuerähnl.Abgaben, Umlagen	1.731.103,61	3.390.338,62	64	3.1 Rückstellung für Pensionen u. ähnl.Verpflicht.	15.321.903,08	15.251.615,87
29	2.3.3 Forderungen aus Lieferungen und Leistungen	257.530,82	308.489,27	65	3.2 Rückst.f.Umlageverpflichtung nach FAG		1.172.835,36
30	2.3.4 F.geg.verb.Untern.u.Untern.m.Bet.V., und SV.	144.997,70	145.950,38	66	3.3 Rückst.f.d.Rekultivierung u.Nachs.Abfalldep.		
31	2.3.5 Sonstige Vermögensgegenstände	299.462,28	297.780,13	67	3.4 Rückst.f.d.Sanierung von Altlasten		
32	2.3.6 Wertpapiere des Umlaufvermögens			68	3.5 Sonstige Rückstellungen	519.931,04	670.932,80
33	2.4 Flüssige Mittel	7.583.519,80	3.909.399,71	69	4 Verbindlichkeiten	53.497.565,84	53.140.175,10
34	3 Rechnungsabgrenzungsposten	64.758,10	66.254,09	70	4.1 Verbindlichkeiten aus Anleihen		
36	4 Nicht durch Eigenkapital gedeckter Fehlbetrag			70A	davon: mit einer Restlaufzeit bis einschließlich einem Jahr		
				70B	davon: mit einer Restlaufzeit größer einem Jahr		
				71	4.2 Verbindlichkeiten a. Kreditaufnahmen f. Investitionen und Inv.fördermaßnahmen.	37.627.217,84	36.160.196,09
				71A	davon: Vortragswerte alte Vermögensgliederung		
				71B	davon: mit einer Restlaufzeit bis einschließlich einem Jahr	2.208.084,45	2.096.369,81
				71C	davon: mit einer Restlaufzeit größer einem Jahr	35.419.133,39	34.063.826,28
				72	4.2.1 Verbindlichk.g.Kreditinstituten	36.577.951,27	35.072.341,31
				72A	davon: Vortragswerte alte Vermögensgliederung		
				72B	davon: mit einer Restlaufzeit bis einschließlich einem Jahr	2.169.428,37	2.057.781,60
				72C	davon: mit einer Restlaufzeit größer einem Jahr	34.408.522,90	33.014.559,71
				73	4.2.2 Verbindlichk.g.öffentl.Kreditgebern	1.049.266,57	1.087.854,78
				73A	davon: Vortragswerte alte Vermögensgliederung		
				73B	davon: mit einer Restlaufzeit bis einschließlich einem Jahr	38.656,08	38.588,21

Jahresabschluss 2019

Vermögensrechnung (Bilanz) zum 31. Dezember 2019

Stadt Mörfelden-Walldorf

Nr.	Bezeichnung	Ergebnis 2019	Ergebnis 2018	Nr.	Bezeichnung	Ergebnis 2019	Ergebnis 2018
				73C	davon: mit einer Restlaufzeit größer einem Jahr	1.010.610,49	1.049.266,57
				74	4.2.3 Verbindlichkeiten gg. sonstigen Kreditgebern		
				74A	davon: Vortragswerte alte Vermögensgliederung		
				74B	davon: mit einer Restlaufzeit bis einschließlich einem Jahr		
				74C	davon: mit einer Restlaufzeit größer einem Jahr		
				74D	4.3 Verbindlichkeiten a. Kreditaufnahmen f. d. Liquiditätssicherung		
				74E	davon: gegenüber Kreditinstituten		
				74F	davon: gegenüber öffentlichen Kreditgebern		
				74G	davon: gegenüber sonstigen Kreditgebern		
				75	4.4 Verbindlichk.a.kreditähnl.Rechtsgeschäften		
				76	4.5 Verb.a.Zuw.u.Zusch., Transf.L.u.Inv.Zuw.,Zusch.	109.226,21	71.304,35
				77	4.6 Verb. aus Lieferungen und Leistungen	1.048.172,29	1.240.989,78
				78	4.7 Verb.aus Steuern u.steuerähnl.Abgaben	18.169,41	16.579,90
				79	4.8 Verb.g.verb.Untern.u.g.Untern.m.Bet.V.u.SV	107.522,00	130.838,25
				79A	davon: Vortragswerte alte Vermögensgliederung	107.522,00	130.838,25
				79B	4.8.1 Verb. aus Kreditaufnahmen für Investitionen		
				79C	4.8.2 Verb. aus Kreditaufnahmen für Liquiditätssicherung		
				79D	4.8.3 Verb. aus Lieferungen + Leistungen, Steuern usw.		
				80	4.9 Sonstige Verbindlichkeiten	14.587.258,09	15.520.266,73
				81	5 Rechnungsabgrenzungsposten	3.369.725,80	3.262.435,50
37	Summe Aktiva	140.755.809,26	135.926.354,89	83	Summe Passiva	140.755.809,26	135.926.354,89

Jahresabschluss 2019

Ergebnisrechnung						
Stadt Mörfelden-Walldorf						
Nr.	Konten	Bezeichnung	Ergebnis des Vorjahres 2018	Fortg. Ansatz d. HHjahres 2019	Ergebnis des HHjahres 2019	Vergl. Ansatz/Ergebnis d.HHjahres
01	50	Privatrechtliche Leistungsentgelte	-1.949.232,77	-1.856.497,00	-2.149.609,14	293.112,14
02	51	Öffentlich-rechtliche Leistungsentgelte	-7.191.470,39	-6.519.580,00	-6.495.445,35	-24.134,65
03	548-549	Kostenersatzleistungen und -erstattungen	-1.458.661,30	-1.203.881,00	-1.741.329,37	537.448,37
04	52	Bestandsveränderungen und aktivierte Eigenleistungen	-325.030,85	-335.000,00	-420.015,18	85.015,18
05	55	Steuern und steuerähnliche Erträge einschl. Erträge aus gesetzlichen Umlagen	-55.285.628,09	-53.116.453,00	-52.610.655,61	-505.797,39
06	547	Erträge aus Transferleistungen	-3.375.368,28	-3.482.551,00	-3.611.425,71	128.874,71
07	540-543	Erträge aus Zuweisungen u. Zuschüssen für lfd. Zwecke u. allgemeine Umlagen	-12.486.780,47	-15.252.589,00	-15.873.953,61	621.364,61
08	546	Erträge aus der Auflösung von Sonderposten	-867.773,06	-1.078.411,00	-854.864,74	-223.546,26
09	53	Sonstige ordentliche Erträge	-2.908.098,49	-2.609.493,00	-4.599.930,57	1.990.437,57
10		Summe der ordentlichen Erträge (Nr. 1 bis 9)	-85.848.043,70	-85.454.455,00	-88.357.229,28	2.902.774,28
11	62, 63, 640-643, 647-649, 65	Personalaufwendungen	23.590.623,62	25.770.912,00	25.892.706,51	-121.794,51
12	644-646	Versorgungsaufwendungen	2.877.702,11	3.186.957,00	2.837.739,29	349.217,71
13	60, 61, 67-69	Aufwendungen für Sach- und Dienstleistungen	13.643.583,27	14.355.470,00	15.081.647,11	-726.177,11
	(697)	davon: Einstellung in den Sonderposten	241.968,06	134.723,00	285.943,11	-151.220,11
14	66	Abschreibungen	4.174.788,75	3.040.108,00	3.341.184,48	-301.076,48
15	71	Aufwendungen f. Zuweisungen u. Zuschüsse sowie besondere Finanzaufwendungen	2.386.683,10	3.098.096,00	2.663.990,40	434.105,60
16	73	Steueraufwendungen einschließl. Aufwendungen aus gesetzl. Umlageverpflichtungen	28.271.137,12	31.043.832,00	32.222.283,78	-1.178.451,78
17	72	Transferaufwendungen	1.884.026,85	1.744.000,00	2.106.033,17	-362.033,17
18	70, 74, 76	Sonstige ordentliche Aufwendungen	110.201,01	151.901,00	115.800,00	36.101,00
19		Summe d.ordentl.Aufwendungen (Nr. 11 bis 18)	76.938.745,83	82.391.276,00	84.261.384,74	-1.870.108,74
20		Verwaltungsergebnis (Nr. 10 ./ Nr. 19)	-8.909.297,87	-3.063.179,00	-4.095.844,54	1.032.665,54
21	56, 57	Finanzerträge	-1.215.389,47	-1.530.299,00	-1.416.590,68	-113.708,32
22	77	Zinsen und andere Finanzaufwendungen	1.343.328,92	1.493.500,00	1.472.200,60	21.299,40
23		Finanzergebnis (Nr. 21 ./ Nr. 22)	127.939,45	-36.799,00	55.609,92	-92.408,92
24		Gesamtbetrag d.ordentl.Erträge (Nr. 10 und Nr. 21)	-87.063.433,17	-86.984.754,00	-89.773.819,96	2.789.065,96
25		Gesamtbetrag d.ordentl.Aufwend. (Nr. 19 u. Nr. 22)	78.282.074,75	83.884.776,00	85.733.585,34	-1.848.809,34
26		Ordentliches Ergebnis (Nr. 24 ./ Nr. 25)	-8.781.358,42	-3.099.978,00	-4.040.234,62	940.256,62
27	59	Außerordentliche Erträge	-32.279,11		-110.355,18	110.355,18
28	79	Außerordentliche Aufwendungen	89.486,06		99.038,12	-99.038,12
29		Außerordentliches Ergebnis (Nr. 27 ./ Nr. 28)	57.206,95		-11.317,06	11.317,06
30		Jahresergebnis (Nr. 26 und Nr. 29)	-8.724.151,47	-3.099.978,00	-4.051.551,68	951.573,68
		Nachrichtlich:				
C		Summe der vorgetragenen Jahresfehlbeträge	9.262.729,98	-3.099.978,00	-4.040.234,62	940.256,62

Jahresabschluss 2019

Finanzrechnung						
Stadt Mörfelden-Walldorf						
Nr.	Bezeichnung	Ergebnis des Vorjahres 2018	Fortg.Ansatz d.HHjahres 2019	Ergebnis des HHjahres 2019	Vergl.Ansatz/Ergebnis d. HHjahres	
01	1 Privatrechtliche Leistungsentgelte	2.163.239,09	1.856.497,00	2.359.363,75	-502.866,75	
02	2 Öffentlich-rechtliche Leistungsentgelte	7.425.520,68	6.519.580,00	6.660.936,94	-141.356,94	
03	3 Kostenersatzleistungen und -erstattungen	1.505.506,14	1.203.881,00	1.741.270,64	-537.389,64	
04	4 Steuern u.steuerähnl.Erträge einschl.Erträge a.gesetzl.Umlagen	53.323.341,90	53.116.453,00	54.212.202,84	-1.095.749,84	
05	5 Einzahlungen aus Transferleistungen	3.453.764,59	3.482.551,00	3.603.505,62	-120.954,62	
06	6 Zuweisungen und Zuschüsse für laufende Zwecke und allgemeine Umlagen	12.606.276,42	15.252.589,00	15.918.326,99	-665.737,99	
07	7 Zinsen und sonstige Finanzeinzahlungen	1.138.169,37	1.530.299,00	1.561.710,96	-31.411,96	
08	8 Sonst.ordtl.Einzahl.u.sonst.a.o.Einzahl.,die sich nicht aus Invest.tät.ergeben	2.870.864,71	2.609.493,00	4.490.815,30	-1.881.322,30	
09	9 Summe der Einzahlungen aus laufender Verwaltungstätigkeit (Nr. 1 bis 8)	84.486.682,90	85.571.343,00	90.548.133,04	-4.976.790,04	
10	10 Personalauszahlungen	-23.324.730,84	-25.770.912,00	-25.891.525,58	120.613,58	
11	11 Versorgungsauszahlungen	-2.699.303,52	-2.780.957,00	-2.936.855,80	155.898,80	
12	12 Auszahlungen für Sach- und Dienstleistungen	-12.973.149,93	-14.220.747,00	-14.873.273,49	652.526,49	
13	13 Auszahlungen für Transferleistungen	-1.882.153,28	-1.744.000,00	-2.109.241,91	365.241,91	
14	14 Auszahl.f.Zuweis.u.Zusch.f.lfd.Zwecke sowie besond.Finanzauszahl.	-2.458.541,37	-3.098.096,00	-2.607.557,06	-490.538,94	
15	15 Auszahl.f.Steuern einschließl.Auszahl.aus gesetzl.Umlageverpflichtungen	-33.015.749,58	-33.343.832,00	-33.389.455,73	45.623,73	
16	16 Zinsen und ähnliche Auszahlungen	-1.377.995,45	-1.493.500,00	-1.447.588,87	-45.911,13	
17	17 Sonst.ordtl.Auszahl.u.sonst.a.o.Auszahl.,die sich nicht a.Invest.tät.ergeben	-310.728,67	-151.901,00	-313.197,87	161.296,87	
18	18 Summe Auszahlungen aus laufender Verwaltungstätigkeit (Nr. 10 bis Nr. 17)	-78.042.352,64	-82.603.945,00	-83.568.696,31	964.751,31	
19	19 Zahlungsmittelüberschuss/-bedarf a.lfd.Verwaltungstätigkeit (Nr. 9./Nr.18)	6.444.330,26	2.967.398,00	6.979.436,73	-4.012.038,73	
20	20 Einzahl.a.Invest.zuw.u.-zuschüssen sowie aus Investitionsbeiträgen	268.843,87	100.500,00	1.967.375,56	-1.866.875,56	
21	21 Einzahl. a. Abg. v. Verm.geg. d. Sachanl. u. immat. Anlageverm.	218.528,01	750.000,00	160.699,03	589.300,97	
22	22 Einzahl. a.Abq.v.Vermögensgeg.d.Finanzanl.verm.	767.364,68	739.100,00	817.425,47	-78.325,47	
23	23 Summe Einzahlungen aus Investitionstätigkeit (Nr. 20 bis 22)	1.254.736,56	1.589.600,00	2.945.500,06	-1.355.900,06	
24	24 Auszahlungen für den Erwerb von Grundstücken und Gebäuden	-329.004,82	-40.000,00	-89.869,30	49.869,30	
25	25 Auszahlungen für Baumaßnahmen	-4.484.487,77	-3.169.600,00	-6.174.128,82	3.004.528,82	
26	26 Auszahl.f.Invest.i.d.sonst.Sachanl.verm.u.immat. Anl.verm.	-793.685,35	-1.289.250,00	-575.197,20	-714.052,80	
27	27 Auszahlungen für Investitionen in das Finanzanlagevermögen	-35.858,11		-36.870,48	36.870,48	
28	28 Summe Auszahlungen aus Investitionstätigkeit (Nr. 24 bis 27)	-5.643.036,05	-4.498.850,00	-6.876.065,80	2.377.215,80	
29	29 Zahlungsmittelüberschuss/-bedarf aus Investitionstätigkeit (Nr.23./Nr.28)	-4.388.299,49	-2.909.250,00	-3.930.565,74	1.021.315,74	
29B	30 Zahlungsmittelüberschuss/ Zahlungsmittelbedarf (Nr. 19 und 29)	2.056.030,77	58.148,00	3.048.870,99	-2.990.722,99	
30	31 Einzahl.a.d.Aufn.v.Krediten u.inneren Darl.u.wirtschaf.vergl.Vorg.f.Invest.	4.311.480,00	2.909.250,00	3.588.155,00	-678.905,00	
31	32 Ausz.f.d.Tilg.v.Kred.u.inneren Darl.,wirtsch.vergl.Vorg.f.Invest.u.Hessenk.	-2.012.411,40	-2.861.415,00	-2.961.708,25	100.293,25	
32	33 Zahlungsmittelüberschuss/-bedarf a.Finanzierungstätigkeit (Nr.31./Nr.32)	2.299.068,60	47.835,00	626.446,75	-578.611,75	

Jahresabschluss 2019

Finanzrechnung							
Stadt Mörfelden-Walldorf							
Nr.	Bezeichnung	Ergebnis des Vorjahres 2018	Fortg. Ansatz d. HHjahres 2019	Ergebnis des HHjahres 2019	Vergl. Ansatz/Ergebnis d. HHjahres		
32B	34 Änd.d.Zahlungsmittelbestandes zum Ende d.Haushaltsjahres (Nr.30 u.Nr.33)	4.355.099,37	105.983,00	3.675.317,74	-3.569.334,74		
33	35 HHunw.Einzahl. (u.a.fremde Finanzm., Rückz.v.angel.Kassenm.,Aufn.Liquidkred.)	6.604.686,46		5.867.164,30	-5.867.164,30		
34	36 HHunw.Auszahl. (u.a.fremde Finanzm., Rückzahlung v. Liquiditätskrediten)	-18.276.760,50		-5.868.361,95	5.868.361,95		
35	37 Zahlungsmittelüberschuss/-bedarf aus HHunw.Zahlungsvorg.(Nr.35./Nr.36)	-11.672.074,04		-1.197,65	1.197,65		
36	38 Bestand an Zahlungsmitteln zu Beginn des Haushaltsjahres	11.226.374,38	18.569.099,05	3.909.399,71	14.659.699,34		
37	39 Veränderung des Bestandes an Zahlungsmitteln (Nr. 34 und 37)	-7.316.974,67	105.983,00	3.674.120,09	-3.568.137,09		
38	40 Bestand an Zahlungsmitteln am Ende des Haushaltsjahres (Nr. 38 und 39)	3.909.399,71	18.675.082,05	7.583.519,80	11.091.562,25		

8290000 Einzahlungen aus fremden Finanzmitteln

223.470,71	Amtshilfeersuchen Forderungen von auswärtigen Städten und Gemeinden, die im Rahmen der Amtshilfe durch Vollstreckungsmaßnahmen von unserem Vollziehungsbeamten beigetrieben werden.
15.853,58	Vorschüsse u.a. Vorschuss für Kasse Waldschwimmbad; Spenden und Versicherungsfälle; Fundbüro Brandwache Feuerwehr bei Veranstaltungen
15.848,25	Standesamtsangelegenheiten u.a. Raummiete f. Trauung in Mönchbruch, Ortsgericht , Schiedsmann
335.203,20	Kinderbetreuung Zuschüsse vom RP für Kinderbetreuung; die an einzelne Institutionen (z.B. kirchl. Kindergärten Schulen) ausgezahlt werden;
233.163,56	Umsatzsteuer Stadtwerke vom Finanzamt gezahlt und an die Stadtwerke weitergeleitet
30.500,00	Sicherheitsleistung für die Benutzung öffentlicher Flächen
13.125,00	Schrebergärten Abgabe der Schrebergärten an neue Nutzer, die eine Ablösesumme (Abstand) zahlen müssen. Diese wird an die ehemaligen Nutzer weitergeleitet.

867.164,30 insgesamt

8490000 Auszahlungen aus fremden Finanzmitteln

222.999,59	Amtshilfeersuchen
12.349,39	Vorschüsse
17.462,25	Standesamtsangelegenheiten
335.203,20	Kinderbetreuung
245.999,28	Umsatzsteuer Stadtwerke
23.000,00	Sicherheitsleistung für die Benutzung öffentlicher Flächen
11.159,24	Schrebergärten

868.172,95 insgesamt

Übersicht über den Stand des Anlagevermögens (Anlagespiegel)

-1.000 EUR-

Anlagevermögen	Anschaffungs- und Herstellungskosten						Kumulierte Abschreibungen					Buchwert	
	Gesamte AK/HK am Beginn des Haushaltsjahres	Zugänge im Haushaltsjahr	Abgänge im Haushaltsjahr	Umbuchungen im Haushaltsjahr	Gesamte AK/HK am Ende des Haushaltsjahres	Kumulierte Abschreibungen am Beginn des Haushaltsjahres	Zuschreibungen im Haushaltsjahr	Abschreibungen im Haushaltsjahr	Umbuchungen im Haushaltsjahr	Kumulierte Abschreibungen am Ende des Haushaltsjahres	am 31.12. des Haushaltsjahres	am 31.12. am 31.12. des Vorjahres	
1	2	3	4	5	6	7	8	9	10	11	12	13	
1. Immaterielle Vermögensgegenstände													
1.1 Rechte	666	26	92	-	600	643	-	84	-	559	41	23	
1.2 Geleist. Invest.zuweisungen u. -zuschüsse	5.749	108	53	-	5.804	1.551	-	106	-	1.657	4.147	4.198	
Summe 1.	6.415	134	145	-	6.404	2.194	-	22	-	2.216	4.188	4.221	
2. Sachanlagevermögen													
2.1 Grundstücke u. grundstücksgl. Rechte	35.237	91	131	-	35.197	59	-	-	-	59	35.138	35.178	
2.2 Bauten, einschl. Bauten auf fremden Grundstücken	64.722	266	92	7.091	71.987	26.134	-	1.348	-	27.481	44.506	38.589	
2.3 Sachanl. im Gemeingebrauch, Infrastrukturvermögen	36.424	1.776	167	144	38.177	15.950	-	809	-	16.759	21.418	20.473	
2.4 Anlagen u. Maschinen zur Leistungserstellung	3.369	48	345	211	3.283	2.540	-	235	-	2.505	978	829	
2.5 And. Anlagen, Betriebs- u. Geschäftsausstattung	14.579	460	1.349	578	14.268	10.512	-	618	-	9.894	4.374	4.067	
2.6 Geleist. Anzahl. u. Anlagen i. Bau	6.123	4.226	-	8.024	2.325	-	-	-	-	-	2.325	6.123	
Summe 2.	160.454	6.867	2.084	-	165.237	55.195	-	1.304	-	56.498	108.739	105.259	
3. Finanzanlagevermögen													
3.1 Anteile an verb. Unternehmen	7.914	-	-	-	7.914	-	-	-	-	-	7.914	7.914	
3.2 Ausleihungen an verb. Untern.	6.661	-	739	-	5.922	-	-	-	-	-	5.922	6.661	
3.3 Beteiligungen	314	-	-	-	314	-	-	-	-	-	314	314	
3.4 Ausleihungen an Untern., mit denen ein Anteil.verh. besteht	-	-	-	-	-	-	-	-	-	-	-	-	
3.5 Wertpapiere d. Anlagevermögens	574	37	-	-	611	-	-	-	-	-	611	574	
3.6 Sonstige Finanzanlagen	59	1	-	-	60	-	-	-	-	-	60	60	
Summe 3.	15.522	38	739	-	14.821	-	-	-	-	-	14.821	15.523	
4. Sparkassenrechtliche Sonderbeziehungen													
Gesamtsumme (1. bis 4.)	182.391	7.039	2.968	-	186.462	57.389	-	1.326	-	58.714	127.748	125.003	

Übersicht über den Stand der Forderungen

(Forderungsspiegel)

Art	Forderungsspiegel					
	1	2	3	4	5	6
	Stand zum Anfang des Haushaltsjahres 2019	Stand zum Ende des Haushaltsjahres 2019	davon mit Restlaufzeit bis einschl. einem Jahr	davon mit Restlaufzeit über 1 Jahr bis einschl. 5 Jahre	davon mit Restlaufzeit über 5 Jahren	
1.0	6.169.241,65 €	4.625.164,50 €	4.625.164,50 €	- €	- €	
1.1	2.778.903,03 €	2.894.060,89 €	2.894.060,89 €	- €	- €	
1.2	3.390.338,62 €	1.731.103,61 €	1.731.103,61 €	- €	- €	
2.0	752.219,78 €	701.990,80 €	701.990,80 €	- €	- €	
2.1	308.489,27 €	257.530,82 €	257.530,82 €	- €	- €	
2.2	145.950,38 €	144.997,70 €	144.997,70 €	- €	- €	
2.3	297.780,13 €	299.462,28 €	299.462,28 €	- €	- €	
3.0	6.921.461,43 €	5.327.155,30 €	5.327.155,30 €	- €	- €	

Übersicht über den Stand der Rückstellungen

Art	Stand zu Beginn	Inanspruchnahme	Auflösung 2019	Zuführung 2019	Stand zum Ende
	des Haushaltsjahres 2019				des Haushaltsjahres 2019
1	2	3	4	5	6
1	12.471.663,00	326.101,00	543.514,67	793.699,00	12.395.746,33
2	2.540.992,00	20.369,00	126.913,33	132.797,00	2.526.506,67
3	238.960,87	73.835,53	-	234.524,74	399.650,08
4	265.000,00	179.424,82	85.575,18	12.500,00	12.500,00
5	-	-	-	-	-
6	-	-	-	-	-
7	1.172.835,36	1.172.835,36	-	-	0,00
8	3.000,00	44,90	2.955,10	4.500,00	4.500,00
9	-	-	-	-	-
10	315.000,00	70.906,22	-	90.906,22	335.000,00
11	35.000,00	25.368,53	-	30.868,53	40.500,00
12	52.932,80	2.894,08	50.038,72	127.431,04	127.431,04
Summe der Rückstellungen	17.095.384,03	1.871.779,44	808.997,00	1.427.226,53	15.841.834,12

**Übersicht über den Stand der Verbindlichkeiten
(Verbindlichkeitspiegel)**

Art	Verbindlichkeitspiegel					
	1	2	3	4	5	6
	Stand zu Beginn des Haushaltsjahres 2019	Stand zum Ende des Haushaltsjahres 2019	davon mit Restlaufzeit bis einschl. einem Jahr	davon mit Restlaufzeit über 1 Jahr bis einschl. 5 Jahre	davon mit Restlaufzeit über 5 Jahren	
1.0						
1.0						
2.0						
2.0						
2.1						
2.1						
2.2						
2.2						
2.3						
2.3						
3.0						
3.0						
4.0						
4.0						
5.0						
5.0						
6.0						
6.0						
7.0						
7.0						
8.0						
8.0						
9.0						
9.0						
Summe der Verbindlichkeiten	53.140.175,10 €	53.497.565,84 €	5.609.582,45 €	9.956.548,98 €	37.931.434,41 €	

Haushaltsausgabereise 2018

Investition	Beschreibung	Haushaltsansatz	Haushaltsreste	Bewegung	Reservierte Mittel	Verfügbare Haushaltsreste	Entscheidung Fachamt	eingespart
01 11101-0001	Investitionen 01 (Anschaffungen bis 1.000 €)	1.125,00		1.124,47		0,53	-	0,53
	SUMME:	1.125,00	-	1.124,47	-	0,53	-	0,53
10 11102-0005	Investitionen Zentrale Dienste	22.000,00		19.885,04		2.114,96	2.114,00	0,96
10 11103-0001	Betriebssystem- und Standardsoftwarelizenzen	5.000,00				5.000,00	5.000,00	-
10 11103-0003	Ersatzgeräte Netzwerk, Telefonie	3.000,00		2.833,31		166,69	166,00	0,69
10 11103-0007	Lizenzen	5.000,00				5.000,00	5.000,00	-
10 11107-0001	Investitionen Gebäudemanagement (10)	21.375,00		20.772,07		602,93	602,00	0,93
	SUMME:	56.375,00	-	43.490,42	-	12.884,58	12.882,00	2,58
022 57103-0001	Allgemeine Investitionen Wirtschaftsförderung/Stadtmaking	5.000,00		488,06		4.511,94	4.511,00	0,94
	Straßen- und Weihnachtsbeleuchtung Mörfelden							
	50 % Zuschuss Gewerbegemeinschaft							
022 57104-0001								
	SUMME:	10.000,00	-	488,06	-	9.511,94	9.511,00	0,94
11106-0001	Investitionen 20 (Anschaffungen bis 1.000 €)	1.000,00	400,00			1.400,00	1.400,00	-
11106-0005	Anschaffung von Hardware	500,00	1.000,00			1.500,00	1.000,00	500,00
	SUMME:	1.500,00	1.400,00	-	-	2.900,00	2.400,00	500,00
30 11130-0001	Investitionen 30 (Anschaffungen bis 1.000 €)	10.000,00	3.000,00	4.645,77		8.354,23	8.350,00	
30 12209-0001	Lizenzen Online-Anmeldung	-	6.000,00					4,23
	SUMME:	51.500,00	364.050,00	406.931,78		8.618,22	8.600,00	
30 12212-0001	Anschaffung stationäre Messsysteme		132.050,00	126.386,60		5.663,40	5.660,00	18,22
30 12212-0002	Anschaffung Messfahrzeug mit Einrichtung		16.400,00	16.391,00		9,00		3,40
30 12212-0003	Anschaffung Software							9,00
	SUMME:	55.500,00	521.500,00	554.355,15	-	22.644,85	22.610,00	34,85
40 11140-0001	Investitionen 40 (Anschaffungen bis 1.000 €)	282,00	4.133,00	2.910,83		1.504,17	1.500,00	4,17
40 11140-0008	Soziale Stadt	2.500,00				2.500,00	2.500,00	-

Haushaltsausgabenreste 2018

Investition	Beschreibung	Haushaltsansatz	Haushaltsreste	Bewegung	Reservierte Mittel	Verfügbarer Haushaltsrest	Entscheidung Fachamt	eingespart
40 24201-0001	Investitionen Albert-SchweitzerSchule (bis 1.000€)	20.721,00	1.360,00	7.939,17		14.141,83	14.140,00	1,83
40 31101-0001	Einrichtung Büroarbeitsplatz Sozialberatung Flüchtlinge	1.300,00				1.300,00	1.300,00	-
40 31502-0002	Einfachausstattung Obdachlosenunterkünfte	10.410,00		10.407,02		2,98	-	2,98
40 33101-0001	Investitionszuschuss kath. Kindergarten Mö	8.824,00		3.209,84		5.614,16	5.610,00	4,16
40 36201-0003	Größere Anschaffungen Kinder- und Jugendförderung	2.500,00		2.400,00		100,00	-	100,00
40 36501-0002	Tagespflegestützpunkt	1.000,00				1.000,00	1.000,00	-
40 36501-0102	Größere Anschaffungen Kita 1	16.426,00	4.999,00	975,53		20.449,47	20.440,00	9,47
40 36501-0202	Größere Anschaffungen Kita 2	11.265,00	10.040,00	8.180,48		13.124,52	13.124,00	0,52
40 36501-0203	Umbau Kita II - Küche	40.000,00				40.000,00	40.000,00	-
40 36501-0302	Größere Anschaffungen Kita 3	6.000,00	13.500,00	1.929,04		17.570,96	17.570,00	0,96
40 36501-0402	Größere Anschaffungen Kita 4	6.422,00	6.578,00	1.690,99		11.309,01	11.300,00	9,01
40 36501-0502	Größere Anschaffungen Kita 5	21.862,00	6.388,00	12.781,61		15.468,39	15.450,00	18,39
40 36501-0506	Errichtung Waldkita	99.250,00		54.216,07		45.033,93	45.033,00	0,93

Haushaltsausgabereise 2018

Investition	Beschreibung	Haushaltsansatz	Haushaltsreste	Bewegung	Reservierte Mittel	Verfügbare Haushaltsreste	Entscheidung Fachamt	eingespart
40 36501-0602	Größere Anschaffungen Kita 6	8.879,00	2.321,00	7.480,11		3.719,89	3.700,00	19,89
40 36501-0702	Größere Anschaffungen Kita 7	14.950,00		4.712,24	4.432,75	10.237,76	10.232,00	5,76
40 36501-0704	Umbau U3		2.395,00	2.283,44		111,56	-	111,56
40 36501-0705	Erweiterungsbau Kita 7	478.000,00	28.750,00	310.013,93		196.736,07	196.736,00	0,07
40 36501-0802	Größere Anschaffungen Kita 8	6.166,00	5.984,00	967,95		11.182,05	11.180,00	2,05
40 36501-0902	Größere Anschaffungen Kita 9	23.812,00	19.788,00	15.046,35		28.553,65	28.500,00	53,65
40 36501-1002	Größere Anschaffungen Kita 10	11.950,00	8.841,00	1.238,54		19.552,46	19.552,00	0,46
40 36501-1003	Erweiterungsbau Kita 10	403.000,00	49.939,00	243.663,76		209.275,24	209.275,00	0,24
40 36501-1102	Größere Anschaffungen Kita 11	4.160,00		970,08		3.189,92	3.180,00	9,92
40 36501-1201	Planungskosten und Neubau Kita XII	25.000,00				25.000,00	25.000,00	-
40 36501-1202	Größere Anschaffungen Kita 12 (Gärtnerweg)	51.000,00		29.033,39		21.966,61	21.900,00	66,61
40 36501-1203	Container-Kita Gärtnerweg	152.596,00		149.789,84		2.806,16	2.806,00	0,16
40 36501-1302	Größere Anschaffungen Kita 13 (Am Schwimmbad)	2.200,00		1.889,68		310,32	-	310,32
40 36602-0002	Neuanschaffung technische Geräte Juz Mörfelden	3.000,00	849,00	3.728,13		120,87	-	120,87
40 36602-0003	Neuanschaffung technische Geräte Juz Walldorf	3.000,00	1.254,00	1.435,43		2.818,57	2.800,00	18,57
40 36602-0006	Größere Anschaffungen Juz Walldorf	2.000,00	5.810,00	5.693,00		2.117,00	2.100,00	17,00
40 36602-0009	Größere Anschaffung Juz Mörfelden	28.500,00	7.327,00	29.671,87		6.155,13	6.150,00	5,13
	SUMME:	1.466.975,00	180.256,00	914.258,32	4.432,75	732.972,68	732.078,00	894,68
50 11150-0001	Investitionen 50 (Anschaffungen bis 1.000 €)	8.000,00		2.128,47		5.871,53	-	5.871,53
50 11150-0004	Beschaffung von Hardware	2.000,00				2.000,00	-	2.000,00

Haushaltsausgabereise 2018

Investition	Beschreibung	Haushaltsansatz	Haushaltsreste	Bewegung	Reservierte Mittel	Verfügbare Haushaltsreste	Entscheidung Fachamt	eingespart
		2.000,00		720,00		1.280,00	1.280,00	
50 26301-0002	Erweiterung Instrumentenleihbestand							-
50 42102-0001	Zuschuss für Investitionen Vereine	51.000,00	25.000,00	48.052,26		27.947,74	-	27.947,74
50 42102-0002	Bau Zweifelhalle SKV	43.500,00		19.000,00		24.500,00	24.500,00	-
		10.000,00				10.000,00		10.000,00
50 42102-0004	Zuschuss Rot-Weiß Kunstrasenplatz	67.850,00		51.386,13		16.463,87	16.400,00	
50 42401-0001	Investive Anschaffungen Waldschwimmbad							63,87
50 42401-0002	Investive Anschaffungen Badeseee	4.150,00		3.991,56		158,44	-	158,44
		2.000,00		759,87		1.240,13	1.200,00	
50 42402-0002	Investive Anschaffungen Kurt-Bachmann-Halle							40,13
50 42402-0003	Investive Anschaffungen Sporthalle Walldorf	2.000,00				2.000,00	2.000,00	-
50 57302-0002	Investive Anschaffungen Stadthalle	10.000,00		6.588,50		3.411,50	-	3.411,50
	SUMME:	202.500,00	25.000,00	132.626,79	-	94.873,21	45.380,00	49.493,21
		30.000,00	146.470,00	15.734,42		160.735,58	160.735,00	
60 11108-0002	Ankauf von Grundstücken (unbebauter Grundbesitz)							0,58
		68.000,00		46.092,45	16.665,95	21.907,55	21.907,00	
60 11110-0001	Investitionen 60.3 (Anschaffungen bis 1.000 €)							0,55
		600,00		594,76		5,24	-	5,24
60 11110-0002	Anschaffung von Motorgeräten	81.765,00	1.640,00	57.720,26		25.684,74	25.684,00	
60 11110-0003	Anschaffung von Fahrzeugen Bauhof							0,74
		92.000,00		1.213,80	47.572,03	90.786,20	90.786,00	0,20
60 11110-0011	Salzsilo							0,73
60 11160-0001	Investitionen 60.1 (Anschaffungen bis 1.000 €)	5.658,00		5.657,27		0,73	-	0,73

Haushaltsausgabereise 2018

Investition	Beschreibung	Haushaltsansatz	Haushaltsreste	Bewegung	Reservierte Mittel	Verfügbare Haushaltsreste	Entscheidung Fachamt	eingespart
60	11160-0002 Investitionen 60.2 (Anschaffungen bis 1.000 €)	3.792,00			3.791,34	3.792,00	3.792,00	-
60	11160-0003 Anschaffung Büromöbel Amt 60	1.379,00		1.378,01		0,99	-	0,99
60	12601-0001 Investitionen 60.4 (Anschaffungen bis 1.000 €)	2.772,00		2.749,85		22,15	-	22,15
60	12601-0002 Anschaffung von Geräten (FFW Mörfelden)	11.107,00		11.106,59		0,41	-	0,41
60	12601-0003 Anschaffung von Geräten (FFW Walldorf)	11.297,00	5.650,00	16.879,02		67,98	-	67,98
60	12601-0004 Anschaffung von Fahrzeugen (FFW Mörfelden)	340.000,00	5.632,00			345.632,00	345.632,00	-
60	12601-0005 Anschaffung von Fahrzeugen (FFW Walldorf)		437.385,00	75.765,94	361.619,06	361.619,06	361.619,00	0,06
60	12601-0012 Digitale Funk-Endgeräte DRK		810,00			810,00	810,00	-
60	12601-0013 Erwerb von Digitalfunkgeräten (FFW Mö)		18.385,00			18.385,00	18.385,00	-
60	12601-0014 Erwerb von Digitalfunkgeräten (FFW Wa)		20.560,00			20.560,00	20.560,00	-
60	12601-0017 Atemschutzgeräte und Atemschutzmasken FFW Mö	17.889,00	18.080,00	32.116,79	3.807,70	3.852,21	3.852,00	0,21
60	12601-0019 Absauganlage FFW Mö	80.000,00			74.382,09	80.000,00	80.000,00	-
60	12601-0020 Druckluftherhaltung für die Fahrzeuge FFW Mö	43.402,00			6.681,83	43.402,00	43.402,00	-
60	12601-0032 Halle für Container FFW Walldorf	-	398,00			-	-	-
60	200712060 Umgestaltung Langgasse Nord 1.-2.BA		2.794,00		2.794,00	2.794,00	2.794,00	-
60	31503-0007 Sanierung Wohnungen	173.000,00	56.825,00	228.187,93	637,07	1.637,07	1.637,00	0,07

Haushaltsausgaben 2018

Investition	Beschreibung	Haushaltsansatz	Haushaltsreste	Bewegung	Reservierte Mittel	Verfügbare Haushaltsreste	Entscheidung Fachamt	eingespart
60	31503-0010 Sanierung Altenhilfezentrum Mörfelden (3 Gewerke)		248.155,00	50.537,16	132.005,14	197.617,84	197.617,00	0,84
60	31503-0011 Sozialer Wohnungsbau - Festplatz	1.961.867,00	581.713,00	1.896.664,83		646.915,17	646.915,00	0,17
60	31503-0012 Sozialer Wohnungsbau - Heidelberger Straße	911.480,00	11.232,00	922.024,17		687,83	687,00	0,83
60	36601-0001 Anschaffung Spiel-/Sportgeräte für Spielplätze	34.910,00	3.995,00	35.131,69		3.773,31	3.773,00	0,31
60	51101-0001 Verfügungsfond / Anreizprogramm - Aktive Kerne.	30.000,00	15.000,00	16.440,11	3.697,54	28.559,89	3.698,00	24.861,89
60	51101-0004 Umgestaltung Straßenräume Aktive Kernbereiche		2.000,00			2.000,00	2.000,00	-
60	51101-0010 Alte Waldenserschule (Ludwigstraße/Grundschule)	350.000,00	55.895,00	77.743,18		328.151,82	328.151,00	0,82
60	51101-0011 Ev. Gemeindezentrum Walldorf (Aktive Kernbereiche)		25.200,00	19.200,00		6.000,00	6.000,00	-
60	54101-0006 Straßenbeleuchtung Fußgängerüberwege		29.750,00	3.745,47	6.806,22	26.004,53	26.004,00	0,53
60	54101-0007 Modernisierung der Ampelanlagen		25.000,00	15.071,02		9.928,98	9.928,00	0,98
60	54101-0008 Einrichtung Parkplätze Gewerbegebiet Mörfelden-Ost	15.000,00				15.000,00	15.000,00	-
60	54101-0010 Radwegebau	65.967,00		9.993,13	29.052,65	55.973,87	55.973,00	0,87
60	54101-0019 Straßenausbau Passage Lange Äcker		10.062,00		10.062,00	10.062,00	10.062,00	-
60	54101-0020 Fahrradabstellplätze	5.000,00	11.395,00	2.329,18		14.065,82	14.065,00	0,82
60	54101-0021 Umgestaltung südliche Langgasse	7.100,00	7.085,00	10.840,91	3.344,09	3.344,09	3.344,00	0,09

Haushaltsausgabereise 2018

Investition	Beschreibung	Haushaltsansatz	Haushaltsreste	Bewegung	Reservierte Mittel	Verfügbare Haushaltsrest	Entscheidung Fachamt	eingespart
60	54101-0024 Sanierung Kleinbrücken	25.000,00	79.330,00	37.355,38	46.766,21	66.974,62	66.974,00	0,62
60	54101-0025 Bahnhof Walldorf 2. BA (Unterführung + Aufzug)	50.000,00	50.000,00	19.270,47		80.729,53	80.729,00	0,53
60	54101-0031 Straßenbeleuchtung		20.000,00	17.070,21		2.929,79	2.929,00	0,79
60	54101-0032 Infrastrukturmaßnahmen KIP		49.104,00	26.807,70	3.115,58	22.296,30	22.296,00	
60	54101-0034 Fuß- und Radwegeunterf. Bahnhof Mörfelden	38.102,00		19.423,46		18.678,54	18.678,00	0,54
60	54501-0001 Abfallleimer (Straßenreinigung)	4.390,00		4.384,91		5,09	-	5,09
60	54601-0001 Ausbau Bahnhofsumfeld Walldorf		6.350,00		6.350,00	6.350,00	6.350,00	-
60	55101-0001 Bänke, Papierkörbe, Baumschutzeinricht. (Stadtgeb.)	9.395,00		7.458,56		1.936,44	1.936,00	
60	55101-0006 Kleingeräte mit Motor (öffentl. Grün)	8.440,00		8.439,80		0,20	-	0,20
60	55303-0002 Werkzeuge für die Grünpflege	1.000,00		984,25		15,75	-	15,75
60	55303-0003 Streifenfundamente beide Friedhöfe	10.405,00			10.405,00	10.405,00	10.405,00	
60	55303-0006 Erschließung neuer Grabfelder (beide Friedhöfe)	39.950,00		26.801,22	3.325,00	13.148,78	13.148,00	
60	55303-0012 Urnenwand Friedhof Mörfelden	89.741,00		89.740,30		0,70	-	0,70
60	55303-0013 Toilettenanlage Friedhof Mörfelden	30.620,00		30.619,92		0,08	-	0,08
		72.200,00	97.335,00	69.135,88		100.399,12	100.399,00	
60	56104-0001 Förderung Erneuerbarer Energie							0,12

Haushaltsausgabereise 2018

Investition	Beschreibung	Haushaltsansatz	Haushaltsreste	Bewegung	Reservierte Mittel	Verfügbare Haushaltsrest	Entscheidung Fachamt	eingespart
		10.000,00	15.000,00			25.000,00	25.000,00	
57303-0006	Umbau Wasserturm							
60								
	SUMME:	4.732.830,00	2.058.230,00	3.912.410,00	772.880,50	2.878.650,00	2.853.656,00	24.994,00
70	53702-0005 Ankauf Geräte Grünsammelstelle	1.000,00				1.000,00	-	1.000,00
70	53702-0006 Ankauf Wohnwagen Grünsammelstelle	6.150,00				6.150,00	-	6.150,00
70	55504-0001 Ankauf von Geräten Stadtwald	1.550,00		740,54		809,46	800,00	9,46
	SUMME:	8.700,00	-	740,54	-	7.959,46	800,00	7.159,46

Haushaltsreste aus 2018	3.762.397,25
Reste zum Übertrag lt. Fachämtern	3.679.317,00
Eingespart	83.080,25

Haushaltsausgabereise 2019

Zeile	Budget	Investition	Beschreibung	Haushaltsansatz 2019	Haushaltsreste aus 2018	Bewegung	Reservierte Mittel	Verfügbarer Haushaltsrest	Entscheidung Fachamt	Eingesparrt
1.	01	11101-0001	Investitionen 01	3.000,00		2.406,18		593,82	-	593,82
2.			SUMME Budget 01:	3.000,00	-	2.406,18	-	593,82	-	593,82
3.	022	57103-0001	Allgemeine Investitionen Wirtschaftsförderung/Stadtmktg	5.000,00	4.511,00	192,32		9.318,68	9.318,00	0,68
4.	022	57103-0002	Förderung Ärzteesiedlung Straßen- und Weihnachtsbeleuchtung Mörfelden	60.000,00		33.948,95		26.051,05	-	26.051,05
5.	022	57104-0001	50 % Zuschuss Gewerbegemeinschaft	5.000,00	5.000,00			10.000,00	5.000,00	5.000,00
6.			SUMME Budget 02:	70.000,00	9.511,00	34.141,27	-	45.369,73	14.318,00	31.051,73
7.	10	11102-0005	Investitionen Zentrale Dienste	5.000,00	2.114,00	5.302,27		1.811,73	-	11,73
8.	10	11103-0001	Betriebssystem- und Standardsoftwarelizenzen	-5.000,00	5.000,00				-	-
9.	10	11103-0003	Ersatzgeräte Netzwerk, Telefonie	-166,00	166				-	-
10.	10	11103-0007	Lizenzen	25.166,00	5.000,00	20.573,10		9.592,90	9.590,00	2,90
11.	10	11107-0001	Investitionen Gebäudemanagement (10)	7.500,00	602,00	2.499,02		5.602,98	5.000,00	602,98
12.			SUMME Budget 10:	32.500,00	12.882,00	28.374,39	-	17.007,61	16.390,00	617,61
13.	20	11106-0001	Investitionen 20	2.345,00	1.400,00	3.742,07		2,93	-	2,93
14.	20	11106-0005	Anschaffung von Hardware	-845,00	1.000,00			155	-	155,00
15.			SUMME Budget 20:	1.500,00	2.400,00	3.742,07	-	157,93	-	157,93
16.	30	11130-0001	Investitionen 30	3.455,00	8.350,00	11.409,62		395,38	-	395,38
17.	30	12212-0001	Anschaffung stationäre Messsysteme	28.510,00	8.600,00	37.103,01		6,99	-	6,99
18.	30	12212-0002	Anschaffung Messfahrzeug mit Einrichtung	66.040,00	5.660,00	49.436,17		22.263,83	22.250,00	13,83
19.			SUMME Budget 30:	98.005,00	22.610,00	97.948,80	-	22.666,20	22.250,00	416,20
20.	40	11140-0001	Investitionen 40	4.940,00	1.500,00	2.436,71		4.003,29	-	4.003,29
21.	40	11140-0008	Soziale Stadt	2.500,00	2.500,00			5.000,00	5.000,00	-
22.	40	24201-0001	Investitionen Albert-Schweitzer-Schule (bis 1.000€)	-6.580,00	14.140,00	2.818,71		4.741,29	1.838,00	2.903,29
23.	40	31101-0001	Einrichtung Büroarbeitsplatz Sozialberatung Flüchtlinge	37.000,00	1.300,00	11.388,68		26.911,32	15.000,00	11.911,32
24.	40	31502-0002	Einfachausstattung Obdachlosenunterkünfte	10.000,00	10.000,00	6.589,47		3.410,53	3.410,00	0,53
25.	40	31502-0005	Obdachlosenunterbringung Siemensstraße 5	973.990,00		898.767,25	13.988,86	75.222,75	75.222,00	0,75
26.	40	33101-0001	Investitionszuschuss kath. Kindergarten Mö	44.400,00	5.610,00			50.010,00	50.000,00	10,00
27.	40	33101-0005	Kinderbetreuung U3 - Alte Waldenser Schule	75.000,00				75.000,00	75.000,00	-
28.	40	36501-0002	Tagespflegestützpunkt		1.000,00			1.000,00	1.000,00	-
29.	40	36501-0102	Größere Anschaffungen Kita 1	14.069,00	20.440,00	7.343,20		27.165,80	27.000,00	165,80
30.	40	36501-0202	Größere Anschaffungen Kita 2	27.500,00	13.124,00	10.933,97		29.690,03	29.690,00	0,03
31.	40	36501-0203	Umbau Kita II - Küche	-30.000,00	40.000,00			10.000,00	10.000,00	-
32.	40	36501-0302	Größere Anschaffungen Kita 3	-4.070,00	17.570,00	3.467,01		10.032,99	10.000,00	32,99
33.	40	36501-0402	Größere Anschaffungen Kita 4	-2.400,00	11.300,00			8.900,00	8.900,00	-
34.	40	36501-0502	Größere Anschaffungen Kita 5	-1.272,00	15.450,00	13.727,74		450,26	450,00	0,26
35.	40	36501-0506	Errichtung Waldkita	17.860,00	45.033,00	61.040,68		1.852,32	1.852,00	0,32
36.	40	36501-0602	Größere Anschaffungen Kita 6	1.300,00	3.700,00	758,03		4.241,97	4.241,00	0,97
37.	40	36501-0702	Größere Anschaffungen Kita 7	26.800,00	10.232,00	5.006,76		32.025,24	32.025,00	0,24
38.	40	36501-0705	Erweiterungsbau Kita 7	27.000,00	196.736,00	153.877,03	44.282,74	69.858,97	69.858,00	0,97
39.	40	36501-0802	Größere Anschaffungen Kita 8	5.820,00	11.180,00	13.381,72	500,00	3.618,28	3.600,00	18,28
40.	40	36501-0902	Größere Anschaffungen Kita 9	5.000,00	28.500,00	10.783,73		22.716,27	22.716,00	0,27
41.	40	36501-1002	Größere Anschaffungen Kita 10	17.750,00	19.552,00	5.279,82	718,17	32.022,18	32.022,00	0,18
42.	40	36501-1003	Erweiterungsbau Kita 10	44.920,00	209.275,00	159.207,19	66.012,30	94.987,81	94.987,00	0,81
43.	40	36501-1102	Größere Anschaffungen Kita 11	1.820,00	3.180,00		4.998,00	5.000,00	5.000,00	-

Haushaltsausgabereise 2019

Zeile	Budget	Investition	Beschreibung	Haushaltsansatz 2019	Haushaltsreste aus 2018	Bewegung	Reservierte Mittel	Verfügbare Haushaltsreste	Entscheidung Fachamt	Eingesparrt
44.	40	36501-1201	Planungskosten und Neubau Kita XII	-13.438,00	25.000,00			11.562,00	11.562,00	-
45.	40	36501-1202	Größere Anschaffungen Kita 12 (Gärtnerweg)	-900,00	21.900,00	6.101,44	12.522,27	14.898,56	14.898,00	0,56
46.	40	36501-1203	Container-Kita Gärtnerweg		2.806,00	2.680,48		125,52	-	125,52
47.	40	36501-1302	Größere Anschaffungen Kita 13 (Am Schwimmbad)	4.950,00		4.468,85		481,15	480,00	1,15
48.	40	36602-0002	Neuanschaffung technische Geräte Juz Mörfelden	3.000,00		2.695,95		304,05	-	304,05
49.	40	36602-0003	Neuanschaffung technische Geräte Juz Walldorf	3.000,00	2.800,00	2.428,35		3.371,65	3.300,00	71,65
50.	40	36602-0006	Größere Anschaffungen Juz Walldorf	37.000,00	2.100,00	927,00		38.173,00	38.173,00	-
51.	40	36602-0009	Größere Anschaffung Jukuz Mörfelden	9.400,00	6.150,00	5.031,20		10.518,80	10.518,00	0,80
52.			SUMME Budget 40:	1.336.359,00	732.078,00	1.391.140,97	149.377,18	677.296,03	657.742,00	19.554,03
53.	50	11150-0001	Investitionen 50	8.000,00		6.314,18		1.685,82	-	1.685,82
54.	50	11150-0004	Beschaffung von Hardware	2.000,00		1.442,28		557,72	-	557,72
55.	50	26301-0002	Erweiterung Instrumentenleihbestand	2.000,00	1.280,00	553,00		2.727,00	2.700,00	27,00
56.	50	42102-0001	Zuschuss für Investitionen Vereine	61.000,00		52.887,84		8.112,16	-	8.112,16
57.	50	42102-0002	Bau Zweifelhalle SKV	-24.500,00	24.500,00				-	-
58.	50	42102-0004	Zuschuss Rot-Weiß Kunstrasenplatz	10.000,00		10.000,00			-	-
59.	50	42401-0001	Investive Anschaffungen Waldschwimmbad	11.100,00	16.400,00	23.626,20		3.873,80	3.800,00	73,80
60.	50	42401-0002	Investive Anschaffungen Badese	25.400,00		9.200,82		16.199,18	16.000,00	199,18
61.	50	42402-0002	Investive Anschaffungen Kurt-Bachmann-Halle	2.300,00	1.200,00	3.486,70		13,30	-	13,30
62.	50	42402-0003	Investive Anschaffungen Sporthalle Walldorf	1.700,00	2.000,00	1.187,19		2.512,81	2.500,00	12,81
63.	50	57302-0001	Investive Anschaffungen Bürgerhaus	5.400,00		2.722,72		2.677,28	-	2.677,28
64.	50	57302-0002	Investive Anschaffungen Stadthalle	9.600,00		9.491,57		108,43	-	108,43
65.			SUMME Budget 50:	114.000,00	45.380,00	120.912,50	-	38.467,50	25.000,00	13.467,50
66.	60	11108-0001	Ankauf diverser Grundstücke (bebauter Grundbesitz)	10.000,00				10.000,00	10.000,00	-
67.	60	11108-0002	Ankauf von Grundstücken (unbeauteter Grundbesitz)	30.000,00	160.735,00	89.064,65		101.670,35	101.670,00	0,35
68.	60	11108-0005	Soziale Stadt - Nachbarschaftsz., Ärztehaus, Kita	200.000,00		4.462,50		195.537,50	195.537,00	0,50
69.	60	11110-0001	Investitionen 60.3	10.450,00	21.907,00	32.332,05			-	24,95
70.	60	11110-0002	Anschaffung von Motorgeräten	4.750,00		3.468,49		1.281,51	1.281,00	0,51
71.	60	11110-0003	Anschaffung von Fahrzeugen Bauhof	185.888,00	25.684,00	25.941,08	104.388,58	185.630,92	185.630,00	0,92
72.	60	11110-0011	Salzilo	-24.920,00	90.786,00	65.863,63		2,37	-	2,37
73.	60	11160-0001	Investitionen 60.1	37.838,00		32.593,15		5.244,85	5.244,00	0,85
74.	60	11160-0002	Investitionen 60.2	3.520,00	3.792,00	6.541,22		770,78	770,00	0,78
75.	60	11160-0004	Beschaffung von Hardware	1.440,00		1.438,71		1,29	-	1,29
76.	60	12601-0001	Investitionen 60.4	3.000,00				3.000,00	3.000,00	-
77.	60	12601-0002	Anschaffung von Geräten (FFW Mörfelden)	10.000,00		7.480,59		2.519,41	2.519,00	0,41
78.	60	12601-0003	Anschaffung von Geräten (FFW Walldorf)	10.000,00		2.274,23		7.725,77	7.725,00	0,77
79.	60	12601-0004	Anschaffung von Fahrzeugen (FFW Mörfelden)	277.500,00	345.632,00	2.363,47		620.768,53	620.768,00	0,53
80.	60	12601-0005	Anschaffung von Fahrzeugen (FFW Walldorf)	142.635,00	361.619,00	406.994,36		97.259,64	97.259,00	0,64
81.	60	12601-0012	Digitale Funk-Endgeräte DRK		810,00			810,00	810,00	-
82.	60	12601-0013	Erwerb von Digitalfunkgeräten (FFW Mö)		18.385,00			18.385,00	18.385,00	-
83.	60	12601-0014	Erwerb von Digitalfunkgeräten (FFW Wa)	-5.000,00	20.560,00			15.560,00	15.560,00	-
84.	60	12601-0017	Atemschutzgeräte und Atemschutzmasken FFW Mö	7.965,00	3.852,00		10.930,75	11.817,00	11.817,00	-
85.	60	12601-0019	Absauganlage FFW Mö	-702,00	80.000,00	79.297,25		0,75	-	0,75
86.	60	12601-0020	Drucklufthaltung für die Fahrzeuge FFW Mö		43.402,00	15.032,11		28.369,89	28.369,00	0,89
87.	60	12601-0041	Planungskosten und Neubau Feuerwehrgerätehäuser	100.000,00		27.489,00		72.511,00	72.511,00	-

Haushaltsausgabereise 2019

Zeile	Budget	Investition	Beschreibung	Haushaltsansatz 2019	Haushaltsreste aus 2018	Bewegung	Reservierte Mittel	Verfügbarer Haushaltsrest	Entscheidung Fachamt	Eingesparrt
88.	60	200712060	Umgestaltung Langgasse Nord 1.-2.BA	-2.794,00	2.794,00			0,00	-	-
89.	60	31503-0006	Investitionen Wohnraumbewirtschaftung	797,00		796,70		0,30	-	0,30
90.	60	31503-0007	Sanierung Wohnungen	200.000,00	1.637,00	77.743,31		123.893,69	123.893,00	0,69
91.	60	31503-0010	Sanierung Altenhilfenzentrum Mörfelden (3 Gewerke)		197.617,00	66.545,19		131.071,81	131.071,00	0,81
92.	60	31503-0011	Sozialer Wohnungsbau - Festplatz	426.000,00	6.469,15	967.045,03		105.869,97	35.500,00	70.369,97
93.	60	31503-0012	Sozialer Wohnungsbau - Heidelberger Straße	257.862,00	687,00	235.607,48		22.941,52	22.941,00	0,52
94.	60	36601-0001	Anschaffung Spiel-/Sportgeräte für Spielplätze	15.089,00	3.773,00	13.589,96		5.272,04	5.272,00	0,04
95.	60	51101-0001	Verfüpfungsfond / Anreizprogramm - Aktive Kerne.		3.698,00	1.864,99		1.833,01	1.833,00	0,01
96.	60	51101-0004	Umgestaltung Straßenräume Aktive Kernbereiche	-2.000,00	2.000,00			0,00	-	-
97.	60	51101-0010	Alte Waldenserschule (Ludwigstraße/Grundschule)	740.000,00	328.151,00	808.524,43		259.626,57	259.626,00	0,57
98.	60	51101-0011	Ev. Gemeindezentrum Walldorf (Aktive Kernbereiche)	-6.000,00	6.000,00			0,00	-	-
99.	60	54101-0006	Straßenbeleuchtung Fußgängerüberwege	-20.260,00	26.004,00	5.743,37		0,63	-	0,63
100.	60	54101-0007	Modernisierung der Ampelanlagen	-9.928,00	9.928,00			0,00	-	-
101.	60	54101-0008	Einrichtung Parkplätze Gewerbegebiet Mörfelden-Ost	-15.000,00	15.000,00			0,00	-	-
102.	60	54101-0010	Radwegbau	135.047,00	55.973,00		14.800,02	191.020,00	191.020,00	-
103.	60	54101-0019	Straßenbau Plassage Lange Äcker	-10.062,00	10.062,00			0,00	-	-
104.	60	54101-0020	Fahrradstellplätze	-14.065,00	14.065,00			0,00	-	-
105.	60	54101-0021	Umgestaltung südliche Langgasse	1.575,00	3.344,00	4.918,69		0,31	-	0,31
106.	60	54101-0024	Sanierung Kleinbrücken	25.000,00	66.974,00	45.138,68		46.835,32	46.835,00	0,32
107.	60	54101-0025	Bahnhof Walldorf 2. BA (Unterführung + Aufzug)	28.000,00	80.729,00		24.684,16	108.729,00	108.729,00	-
108.	60	54101-0031	Straßenbeleuchtung	18.062,00	2.929,00		20.959,33	20.991,00	20.991,00	-
109.	60	54101-0032	Infrastrukturmaßnahmen KIP		22.296,00	3.053,28		19.242,72	19.242,00	0,72
110.	60	54101-0034	Fuß- und Radwegeunterf. Bahnhof Mörfelden	22.000,00	18.678,00	19.933,50		20.745,50	20.745,00	0,50
111.	60	54601-0001	Ausbau Bahnhofsumfeld Walldorf		6.350,00	4.060,60		2.289,40	-	2.289,40
112.	60	55101-0001	Bänke, Papierkörbe, Baumschutzeinricht. (Stadtgeb.)	6.315,00	1.936,00	8.250,86		0,14	-	0,14
113.	60	55101-0006	Kleingeräte mit Motor (öffentl. Grün)	10.000,00		9.699,32		300,68	-	300,68
114.	60	55303-0002	Werkzeuge für die Grünpflege	1.000,00		969,23		30,77	-	30,77
115.	60	55303-0003	Streifenfundamente beide Friedhöfe	3.000,00	10.405,00	11.844,94		1.560,06	1.560,00	0,06
116.	60	55303-0006	Erschließung neuer Grabfelder (beide Friedhöfe)	15.000,00	13.148,00	11.173,37		16.974,63	16.974,00	0,63
117.	60	55303-0011	Urnenwand Friedhof Walldorf	88.428,00		88.427,11		0,89	-	0,89
118.	60	56104-0001	Förderung Erneuerbarer Energie	103.555,00	100.399,00	8.963,92		194.990,08	194.990,00	0,08
119.	60	57303-0006	Umbau Wasserturm		25.000,00			25.000,00	25.000,00	-
120.			SUMME Budget 60:	3.020.985,00	2.853.656,00	3.217.704,31	400.115,62	2.678.111,55	2.605.077,00	73.034,55
121.	70	53702-0005	Ankauf Geräte Grünsammelstelle	1.000,00				1.000,00	-	1.000,00
122.	70	55504-0001	Ankauf von Geräten Stadtwald	1.300,00	800,00			2.100,00	-	2.100,00
123.			SUMME Budget 70:	2.300,00	800,00	-	-	3.100,00	-	3.100,00

Haushaltsreste aus 2019	3.482.770,37
Angemeldete Haushaltsreste zum Übertrag nach 2020	3.340.777,00
Eingesparrt	141.993,37

Investitionsbericht Stadt Mörfelden-Walldorf

Datumsfilter 01.01.19..31.12.19

Budgetfilter **01 - Städtische Gremien**

Investitionsnr.	Beschreibung	HH-Ansatz	HH-Reste	Ergebnis 2019	Verfügbar	Erläuterungen
11101-0001	Investitionen 01	3.000,00 €	- €	2.406,18 €	593,82 €	Laptop, PC
	SUMME:	3.000,00 €	- €	2.406,18 €	593,82 €	

Investitionsbericht Stadt Mörfelden-Walldorf

Datumsfilter 01.01.19..31.12.19

Budgetfilter **022 - Wirtschaftsförderung und Stadtmarketing**

Investitionsnr.	Beschreibung	HH-Ansatz	HH-Reste	Ergebnis 2019	Verfügbar	Erläuterungen
57103-0001	Allgemeine Investitionen	5.000,00 €	4.511,00 €	192,32 €	9.318,68 €	Beton für Baumständer
57103-0002	Wirtschaftsförderung/Stadtmarketing					am Bahnhof Walldorf
57104-0001	Förderung Ärzteesiedlung	60.000,00 €	- €	33.948,95 €	26.051,05 €	2 Zuschüsse
	Straßen- und Weihnachtsbeleuchtung	5.000,00 €	5.000,00 €	- €	10.000,00 €	
	Mörfelden 50 % Zuschuss					
	Gewerbegemeinschaft					
	SUMME:	70.000,00 €	9.511,00 €	34.141,27 €	45.369,73 €	

Investitionsbericht Stadt Mörfelden-Walldorf

Datumsfilter 01.01.19..31.12.19

Budgetfilter 10 - Hauptamt

Investitionsnr.	Beschreibung	HH-Ansatz	HH-Reste	Ergebnis 2019	Verfügbar	Erläuterungen
11102-0005	Investitionen Zentrale Dienste	5.000,00 €	2.114,00 €	5.302,27 €	1.811,73 €	Bürostuhl, 2 Scanner, Diktiergerät, elektrischer Brieföffner, Schreibtisch
11103-0001	Betriebssystem- und Standardsoftwarelizenzen	-5.000,00 €	5.000,00 €	- €	- €	10.000,00 € - Übertrag nach 11103-0007
11103-0003	Ersatzgeräte Netzwerk, Telefonie	-166,00 €	166,00 €	- €	- €	10.166,00 € - Übertrag nach 11103-0007
11103-0007	Lizenzen	25.166,00 €	5.000,00 €	20.573,10 €	9.592,90 €	10.166,00 € - Übertrag von 11103-0003 10.000,00 € - Übertrag von 11103-0001 e-Rechnungs-Software newsystem RWF
11107-0001	Investitionen Gebäudemanagement (10)	7.500,00 €	602,00 €	2.499,02 €	5.602,98 €	Fahnenmast, Spülmaschine
	SUMME:	32.500,00 €	12.882,00 €	28.374,39 €	17.007,61 €	

Investitionsbericht Stadt Mörfelden-Walldorf

Datumsfilter 01.01.19..31.12.19

Budgetfilter 20 - Amt für Finanzen

Investitionsnr.	Beschreibung	HH-Ansatz	HH-Reste	Ergebnis 2019	Verfügbar	Erläuterungen
11106-0001	Investitionen 20	2.345,00 €	1.400,00 €	3.742,07 €	2,93 €	1.345,00 € - Übertrag von 11106-0005 Newsystem Lizenz RZ- Bescheid
11106-0005	Anschaftung von Hardware	-845,00 €	1.000,00 €	- €	155,00 €	1.345,00 € - Übertrag nach 11106-0001
	SUMME:	1.500,00 €	2.400,00 €	3.742,07 €	157,93 €	

Investitionsbericht Stadt Mörfelden-Walldorf

Datumsfilter 01.01.19..31.12.19

Budgetfilter 30 - Bürger- und Ordnungsamt

Investitionsnr.	Beschreibung	HH-Ansatz	HH-Reste	Ergebnis 2019	Verfügbar	Erläuterungen
11130-0001	Investitionen 30	3.455,00 €	8.350,00 €	11.409,62 €	395,38 €	5 Bürodrehstühle, Übernahme 2 E-Bikes, Scanner, Schreibtisch, Besprechungstisch, Opel Zafira Gebrauchtwagen
12212-0001	Anschaffung stationäre Messsysteme	28.510,00 €	8.600,00 €	37.103,01 €	6,99 €	28.510,00 € - Übertrag von 12212-0002 Umrüstung Geschwindigkeits- überwachungsanlagen Vitrolles- Ring auf Rotlicht
12212-0002	Anschaffung Messfahrzeug mit Einrichtung	66.040,00 €	5.660,00 €	49.436,17 €	22.263,83 €	28.510,00 € - Übertrag nach 12212-0001 Geschwindigkeitsmessanlage, LEIVCTEC Speed Office OWIG- Modul
	SUMME:	98.005,00 €	22.610,00 €	97.948,80 €	22.666,20 €	

Investitionsbericht Stadt Mörfelden-Walldorf

Datumsfilter 01.01.19..31.12.19

Budgetfilter 40 - Sozial- und Wohnungsamt

Investitionsnr.	Beschreibung	HH-Ansatz	HH-Reste	Ergebnis 2019	Verfügbar	Erläuterungen
11140-0001	Investitionen 40	4.940,00 €	1.500,00 €	2.436,71 €	4.003,29 €	1.440,00 € - Übertrag von 24201-0001 1.500,00 € - Übertrag nach 31502-0005 Laptop, 2 Air-Conditioner
11140-0008	Soziale Stadt	2.500,00 €	2.500,00 €	- €	5.000,00 €	
24201-0001	Investitionen Albert-Schweitzer-Schule (bis 1.000€)	-6.580,00 €	14.140,00 €	2.818,71 €	4.741,29 €	5.000,00 € - Übertrag nach 31502-0005 1.440,00 € - Übertrag nach 11140-0001 2.140,00 € - Übertrag nach 36501-1003 Conditionieranlage, 5 Fächerschränke
31101-0001	Einrichtung Büroarbeitsplatz Sozialberatung Flüchtlinge	37.000,00 €	1.300,00 €	11.388,68 €	26.911,32 €	Küche Waldenserhof, Flaschenkühler
31502-0002	Einfachausstattung Obdachlosenunterkünfte	10.000,00 €	- €	6.589,47 €	3.410,53 €	1 Küche - Feststraße 22, 2 Küchen - Rüsselsheimer Straße 1a Wohnung 1 und 3

Investitionsbericht Stadt Mörfelden-Walldorf

Datumsfilter 01.01.19..31.12.19

Budgetfilter 40 - Sozial- und Wohnungsamt

Investitionsnr.	Beschreibung	HH-Ansatz	HH-Reste	Ergebnis 2019	Verfügbar	Erläuterungen
31502-0005	Obdachlosenunterbringung Siemensstraße 5	973.990,00 €	- €	898.767,25 €	75.222,75 €	1.500,00 € - Übertrag von 11140-0001 100.000,00 € - Übertrag von 31503-0011; Beschluss STW v. 22.10.2019 20.000,00 € - Übertrag von 36501-1201 5.000,00 € - Übertrag von 24201-0001 30.000,00 € - Übertrag von 36501-0203 6.690,00 € - Übertrag von 36501-0102 1.000,00 € - Übertrag von 36501-0002 1.900,00 € - Übertrag von 36501-1202 3.180,00 € - Übertrag von 36501-1102 3.450,00 € - Übertrag von 36501-0702 3.700,00 € - Übertrag von 36501-0602 3.600,00 € - Übertrag von 36501-0502

Investitionsbericht Stadt Mörfelden-Walldorf

Datumsfilter 01.01.19..31.12.19

Budgetfilter 40 - Sozial- und Wohnungsamt

Investitionsnr.	Beschreibung	HH-Ansatz	HH-Reste	Ergebnis 2019	Verfügbar	Erläuterungen
31502-0005	Obdachlosenunterbringung Siemensstraße 5	973.990,00 €	- €	898.767,25 €	75.222,75 €	9.900,00 € - Übertrag von 36501-0402 9.070,00 € - Übertrag von 36501-0302 25.000,00 € - Übertrag von 36501-1201 Baumaßnahmen, Containeranlage
33101-0001	Investitionszuschuss kath. Kindergarten Mörfelden	44.400,00 €	5.610,00 €	- €	50.010,00 €	600,00 € - Übertrag nach 36501-1003 5.000,00 € - Übertrag nach 36501-0506
33101-0005	Kinderbetreuung U3 - Alte Waldenser Schule	75.000,00 €	- €	- €	75.000,00 €	
36501-0002	Tagespflegestützpunkt		1.000,00 €	- €	1.000,00 €	1.000,00 € - Übertrag nach 31502-0005
36501-0102	Größere Anschaffungen Kita 1	14.069,00 €	20.440,00 €	7.343,20 €	27.165,80 €	6.690,00 € - Übertrag nach 31502-0005 Planung Fettsabscheider, Zaun, Bikez Taxi
36501-0202	Größere Anschaffungen Kita 2	27.500,00 €	13.124,00 €	10.933,97 €	29.690,03 €	Erweiterung IP Telefonie, Gefahrenmeldeanlage
36501-0203	Umbau Kita II - Küche	-30.000,00 €	40.000,00 €	- €	10.000,00 €	30.000,00 € - Übertrag nach 31502-0005

Investitionsbericht Stadt Mörfelden-Walldorf

Datumsfilter 01.01.19..31.12.19

Budgetfilter 40 - Sozial- und Wohnungsamt

Investitionsnr.	Beschreibung	HH-Ansatz	HH-Reste	Ergebnis 2019	Verfügbar	Erläuterungen
36501-0302	Größere Anschaffungen Kita 3	-4.070,00 €	17.570,00 €	3.467,01 €	10.032,99 €	9.070,00 € - Übertrag nach 31502-0005 Mülltonnenplatz, Geschirrspüler, Sofa, Schreibtisch, Waschautomat
36501-0402	Größere Anschaffungen Kita 4	-2.400,00 €	11.300,00 €	- €	8.900,00 €	9.900,00 € - Übertrag nach 31502-0005
36501-0502	Größere Anschaffungen Kita 5	-1.272,00 €	15.450,00 €	13.727,74 €	450,26 €	828,00 € - Übertrag von 36501-1201 6.250,00 € - Übertrag nach 36501-0506 3.600,00 € - Übertrag nach 31502- 0005 3.950,00 € - Übertrag nach 36501-1302 Induktionskochfeld, Teppich, Pflasterarbeiten, Gartenhütte, Personalregale, Gartenmöbel, Fallschutz, Schrank

Investitionsbericht Stadt Mörfelden-Walldorf

Datumsfilter 01.01.19..31.12.19

Budgetfilter 40 - Sozial- und Wohnungsamt

Investitionsnr.	Beschreibung	HH-Ansatz	HH-Reste	Ergebnis 2019	Verfügbar	Erläuterungen
36501-0506	Errichtung Waldkita	17.860,00 €	45.033,00 €	61.040,68 €	1.852,32 €	6.000,00 € - Übertrag von 36501-0702 610,00 € - Übertrag von 36501-1201 5.000,00 € - Übertrag von 33101-0001 6.250,00 € - Übertrag von 36501-0502 Baukosten, Zaun, Toilettenwagen
36501-0602	Größere Anschaffungen Kita 6	1.300,00 €	3.700,00 €	758,03 €	4.241,97 €	3.700,00 € - Übertrag nach 31502-0005 Kondensrockner
36501-0702	Größere Anschaffungen Kita 7	26.800,00 €	10.232,00 €	5.006,76 €	32.025,24 €	6.000,00 € - Übertrag nach 36501-0506 3.450,00 € - Übertrag nach 31502-0005 Schrank, Starkwindschirm
36501-0705	Erweiterungsbau Kita 7	27.000,00 €	196.736,00 €	153.877,03 €	69.858,97 €	27.000,00 € - Übertrag von 36501-1201 Baukosten, Garderobe

Investitionsbericht Stadt Mörfelden-Walldorf

Datumsfilter 01.01.19..31.12.19

Budgetfilter 40 - Sozial- und Wohnungsamt

Investitionsnr.	Beschreibung	HH-Ansatz	HH-Reste	Ergebnis 2019	Verfügbar	Erläuterungen
36501-0802	Größere Anschaffungen Kita 8	5.820,00 €	11.180,00 €	13.381,72 €	3.618,28 €	11.180,00 € - Übertrag nach 36501-1003 Planungskosten Küche + Fettabscheider, Bodentrampolin, Couch- Garnitur, 2 Pferde
36501-0902	Größere Anschaffungen Kita 9	5.000,00 €	28.500,00 €	10.783,73 €	22.716,27 €	Erweiterung IP Telefonie, Forscher-Center Wasser, Liegepolsterschrank, Schuhschrank, Waschautomat, Wassersäule und Wandhalterung, Wandkugelbahn
36501-1002	Größere Anschaffungen Kita 10	17.750,00 €	19.552,00 €	5.279,82 €	32.022,18 €	25.000,00 € - Übertrag nach 36501-1003 Garderobe, Besprechungsstühle, Besprechungstisch, Personalschrank

Investitionsbericht Stadt Mörfelden-Walldorf

Datumsfilter 01.01.19..31.12.19

Budgetfilter 40 - Sozial- und Wohnungsamt

Investitionsnr.	Beschreibung	HH-Ansatz	HH-Reste	Ergebnis 2019	Verfügbar	Erläuterungen
36501-1003	Erweiterungsbau Kita 10	44.920,00 €	209.275,00 €	159.207,19 €	94.987,81 €	25.000,00 € - Übertrag von 36501-1002 11.180,00 € - Übertrag von 36501-0802 600,00 € - Übertrag von 33101-0001 2.140,00 € - Übertrag von 24201-0001 Baukosten, Küche, Außenanlage
36501-1102	Größere Anschaffungen Kita 11	1.820,00 €	3.180,00 €	- €	5.000,00 €	3.180,00 € - Übertrag nach 31502-0005
36501-1201	Planungskosten und Neubau Kita XII	-13.438,00 €	25.000,00 €	- €	11.562,00 €	828,00 € - Übertragung nach 36501-0502 610,00 € - Übertragung nach 36501-0506 20.000,00 € - Übertragung nach 31502-0005 27.000,00 € - Übertrag nach 36501-0705 25.000,00 € - Übertrag nach 31502-0005

Investitionsbericht Stadt Mörfelden-Walldorf

Datumsfilter 01.01.19..31.12.19

Budgetfilter 40 - Sozial- und Wohnungsamt

Investitionsnr.	Beschreibung	HH-Ansatz	HH-Reste	Ergebnis 2019	Verfügbar	Erläuterungen
36501-1202	Größere Anschaffungen Kita 12 (Gärtnerweg)	-900,00 €	21.900,00 €	6.101,44 €	14.898,56 €	1.900,00 € - Übertrag nach 31502-0005 Schreibtisch, Flügelbürenschrank, Schiebetürenschränk, Sonnenschirm, Gartenhaus
36501-1203	Container-Kita Gärtnerweg	- €	2.806,00 €	2.680,48 €	125,52 €	Holztüren
36501-1302	Größere Anschaffungen Kita 13 (Am Schwimmbad)	4.950,00 €	- €	4.468,85 €	481,15 €	3.950,00 € - Übertrag von 36501-0502 Sonnensegel, Baustellenwagen
36602-0002	Neuanschaffung technische Geräte Juz Mörfelden	3.000,00 €		2.695,95 €	304,05 €	Videopräsentationssystem, Headset
36602-0003	Neuanschaffung technische Geräte Juz Walldorf	3.000,00 €	2.800,00 €	2.428,35 €	3.371,65 €	Erweiterung IP Telefonie
36602-0006	Größere Anschaffungen Juz Walldorf	37.000,00 €	2.100,00 €	927,00 €	38.173,00 €	Faltpavillon
36602-0009	Größere Anschaffung JuKuz Mörfelden	9.400,00 €	6.150,00 €	5.031,20 €	10.518,80 €	Container für Pavillon, Sofasystem
	SUMME:	1.336.359,00 €	732.078,00 €	1.391.140,97 €	677.296,03 €	

Investitionsbericht Stadt Mörfelden-Walldorf

Datumsfilter 01.01.19..31.12.19

Budgetfilter 50 - Sport- und Kulturamt

Investitionsnr.	Beschreibung	HH-Ansatz	HH-Reste	Ergebnis 2019	Verfügbar	Erläuterungen
11150-0001	Investitionen 50	8.000,00 €	- €	6.314,18 €	1.685,82 €	Bürodrehstühle, Akku Aktivanlage Set, Gemälde
11150-0004	Beschaffung von Hardware	2.000,00 €	- €	1.442,28 €	557,72 €	PC DELL
26301-0002	Erweiterung Instrumentenleihbestand	2.000,00 €	1.280,00 €	553,00 €	2.727,00 €	Klangbausteine Kombi-Set
42102-0001	Zuschuss für Investitionen Vereine	61.000,00 €	- €	52.887,84 €	8.112,16 €	2 Schwimmkleinwagen + Radballräder + Übungsgeräte SKV 1879 e.V. Mörfelden, Fußballtore + Lautsprecheranl. Sportv. Rot-Weiss Walld. e.V., Uniformen CVM Die Sandhasen e.V., Übungsgeräte + Sanierung Vereinsheim TGS Walld. 1896 e.V.
42102-0002	Bau Zweifelhalle SKV	-24.500,00 €	24.500,00 €	- €	- €	
42102-0004	Zuschuss Rot-Weiß Kunstrasenplatz	10.000,00 €	- €	10.000,00 €	- €	Errichtung Kunstrasenplatz
42401-0001	Investive Anschaffungen Waldschwimmbad	11.100,00 €	16.400,00 €	23.626,20 €	3.873,80 €	1.100,00 € - Übertrag von 42401-0002 Aktivierung Chlorgranulatanlage Schwimmbad, Reinigungsgerät, Gerätetester mit digitaler Anzeige

Investitionsbericht Stadt Mörfelden-Walldorf

Datumsfilter 01.01.19..31.12.19

Budgetfilter 50 - Sport- und Kulturamt

Investitionsnr.	Beschreibung	HH-Ansatz	HH-Reste	Ergebnis 2019	Verfügbar	Erläuterungen
42401-0002	Investive Anschaffungen Badesee	25.400,00 €	- €	9.200,82 €	16.199,18 €	1.100,00 € - Übertrag nach 42401-0001 24.500,00 € - Übertrag von 42102-0002 Zusatz Startleine
42402-0002	Investive Anschaffungen Kurt-Bachmann-Halle	2.300,00 €	1.200,00 €	3.486,70 €	13,30 €	300,00 € - Übertrag von 42402-0003 Anzeigentafeln, Waschautomat
42402-0003	Investive Anschaffungen Sporthalle Walldorf	1.700,00 €	2.000,00 €	1.187,19 €	2.512,81 €	300,00 € - Übertrag nach 42402-0002 Flügeltürenschränk, Bürodrehstuhl
57302-0001	Investive Anschaffungen Bürgerhaus	5.400,00 €	- €	2.722,72 €	2.677,28 €	1.000,00 € - Übertrag nach 57302-0002 3.600,00 € - Übertrag nach 57302-0002 Leinwand
57302-0002	Investive Anschaffungen Stadthalle	9.600,00 €	- €	9.491,57 €	108,43 €	1.000,00 € - Übertrag von 57302-0001 3.600,00 € - Übertrag von 57302-0001 Elektro-Combi-Dämpfer
	SUMME:	114.000,00 €	45.380,00 €	120.912,50 €	38.467,50 €	

Investitionsbericht Stadt Mörfelden-Walldorf

Datumsfilter 01.01.19..31.12.19

Budgetfilter **60 - Stadtplanungs- und -bauamt**

Investitionsnr.	Beschreibung	HH-Ansatz	HH-Reste	Ergebnis 2019	Verfügbar	Erläuterungen
11108-0001	Ankauf diverser Grundstücke (bebauter Grundbesitz)	10.000,00 €	- €	- €	10.000,00 €	
11108-0002	Ankauf von Grundstücken (unbebauter Grundbesitz)	30.000,00 €	160.735,00 €	89.064,65 €	101.670,35 €	Kosten für Ankauf von div. Grundstücken
11108-0005	Soziale Stadt - Nachbarschaftsz., Ärztehaus, Kita	200.000,00 €	- €	4.462,50 €	195.537,50 €	Baugrunduntersuchung
11110-0001	Investitionen 60.3	10.450,00 €	21.907,00 €	32.332,05 €	24,95 €	250,00 € - Übertrag von 11110-0002 5.200,00 € - Übertrag von 11110-0010 Garderobenschrank, Schüttgutboxen, Kombihammer, Fluchttüren
11110-0002	Anschaffung von Motorgeräten	4.750,00 €	- €	3.468,49 €	1.281,51 €	250,00 € - Übertrag nach 11110-0001 Bohrschrauber-Set, Akku Blasgerät, Blasgeräte-Set, Meißelhammer

Investitionsbericht Stadt Mörfelden-Walldorf

Datumsfilter 01.01.19..31.12.19

Budgetfilter 60 - Stadtplanungs- und -bauamt

Investitionsnr.	Beschreibung	HH-Ansatz	HH-Reste	Ergebnis 2019	Verfügbar	Erläuterungen
11110-0003	Anschaffung von Fahrzeugen Bauhof	185.888,00 €	25.684,00 €	25.941,08 €	185.630,92 €	14.911,00 € - Übertrag von 36601-0001 4.800,00 € - Übertrag von 11110-0010 2.000,00 € - Übertrag von 11110-0005 1.572,00 € - Übertrag von 55303-0011 15.685,00 € - Übertrag von 55101-0001 7.000,00 € - Übertrag von 54501-0001 10.000,00 € - Übertrag von 54102-0002 5.000,00 € - Übertrag von 36601-0002 24.920,00 € - Übertrag von 11110-0011 Toyota Yaris 5-Türer Hybrid, Mäher

Investitionsbericht Stadt Mörfelden-Walldorf

Datumsfilter 01.01.19..31.12.19

Budgetfilter **60 - Stadtplanungs- und -bauamt**

Investitionsnr.	Beschreibung	HH-Ansatz	HH-Reste	Ergebnis 2019	Verfügbar	Erläuterungen
11110-0011	Salzsilo	-24.920,00 €	90.786,00 €	65.863,63 €	2,37 €	24.920,00 € - Übertrag nach 11110-0003 Baukosten und Ankauf Schüttgutsilo

Investitionsbericht Stadt Mörfelden-Walldorf

Datumsfilter 01.01.19..31.12.19

Budgetfilter 60 - Stadtplanungs- und -bauamt

Investitionsnr.	Beschreibung	HH-Ansatz	HH-Reste	Ergebnis 2019	Verfügbar	Erläuterungen
11160-0001	Investitionen 60.1	37.838,00 €	- €	32.593,15 €	5.244,85 €	1.150,00 € - Übertrag von 11160-0002 13.163,00 € - Übertrag von 31503-0012 702,00 € - Übertrag von 12601-0019 203,00 € - Übertrag von 31503-0006 5.000,00 € - Übertrag von 11108-0004 5.560,00 € - Übertrag von 11160-0004 5.560,00 € - Übertrag von 11160-0002 Reinigungsgerät, PC, Renault Kangoo, Herstellung Nutzwasserbrunnen Unterführung Rubensstraße, Stabgitterzaun

Investitionsbericht Stadt Mörfelden-Walldorf

Datumsfilter 01.01.19..31.12.19

Budgetfilter 60 - Stadtplanungs- und -bauamt

Investitionsnr.	Beschreibung	HH-Ansatz	HH-Reste	Ergebnis 2019	Verfügbar	Erläuterungen
11160-0002	Investitionen 60.2	3.520,00 €	3.792,00 €	6.541,22 €	770,78 €	1.150,00 € - Übertrag nach 11160-0001 5.560,00 € - Übertrag nach 11160-0001
11160-0004	Beschaffung von Hardware	1.440,00 €	- €	1.438,71 €	1,29 €	Pflanzen, Erde und Sandbodenverbesserer für Projekt "Rosengarten", Schreibtisch, Bürodrehstuhl
12601-0001	Investitionen 60.4	3.000,00 €	- €	- €	3.000,00 €	
12601-0002	Anschaffung von Geräten (FFW Mörfelden)	10.000,00 €	- €	7.480,59 €	2.519,41 €	Waschautomat, Wärmepumpentrockner, Rettungszyylinder, Mehrzweckbeleuchtung
12601-0003	Anschaffung von Geräten (FFW Walldorf)	10.000,00 €	- €	2.274,23 €	7.725,77 €	Schreibtisch, 2 Beamer, Monitor
12601-0004	Anschaffung von Fahrzeugen (FFW Mörfelden)	277.500,00 €	345.632,00 €	2.363,47 €	620.768,53 €	2 Rettungswesten, Rettungsbrett, Korbtrage, Kfz- Ladegerät

Investitionsbericht Stadt Mörfelden-Walldorf

Datumsfilter 01.01.19..31.12.19

Budgetfilter 60 - Stadtplanungs- und -bauamt

Investitionsnr.	Beschreibung	HH-Ansatz	HH-Reste	Ergebnis 2019	Verfügbar	Erläuterungen
12601-0005	Anschaffung von Fahrzeugen (FFW Walldorf)	142.635,00 €	361.619,00 €	406.994,36 €	97.259,64 €	3.035,00 € - Übertrag von 12601-0017 5.000,00 € - Übertrag von 12601-0014 Löschgruppenfahrzeug LF 20 und Ausstattung
12601-0012	Digitale Funk-Endgeräte DRK	- €	810,00 €	- €	810,00 €	
12601-0013	Erwerb von Digitalfunkgeräten (FFW Mö)	- €	18.385,00 €	- €	18.385,00 €	
12601-0014	Erwerb von Digitalfunkgeräten (FFW Wa)	-5.000,00 €	20.560,00 €	- €	15.560,00 €	5.000,00 € - Übertrag nach 12601-0005
12601-0017	Atemschutzgeräte und Atemschutzmasken FFW Mö	7.965,00 €	3.852,00 €	- €	11.817,00 €	3.035,00 € - Übertrag nach 12601-0005
12601-0019	Absauganlage FFW Mö	-702,00 €	80.000,00 €	79.297,25 €	0,75 €	702,00 € - Übertrag nach 11160-0001 Gasabsauganlage für Feuerwehr Mörfelden und Walldorf

Investitionsbericht Stadt Mörfelden-Walldorf

Datumsfilter 01.01.19..31.12.19

Budgetfilter **60 - Stadtplanungs- und -bauamt**

Investitionsnr.	Beschreibung	HH-Ansatz	HH-Reste	Ergebnis 2019	Verfügbar	Erläuterungen
12601-0020	Drucklufterhaltung für die Fahrzeuge FFW Mö	- €	43.402,00 €	15.032,11 €	28.369,89 €	Vorschaltfilter inkl. Differenzdruckindikator, Elektroarbeit, Verlegung Druckluftleitung, Hydraulische Leitungen, Silent Kolbenkompressor, Kältetrockner
12601-0041	Planungskosten und Neubau Feuerwehrgerätehäuser	100.000,00 €	- €	27.489,00 €	72.511,00 €	Machbarkeitsstudie
200712060	Umgestaltung Langgasse Nord 1.-2.BA	-2.794,00 €	2.794,00 €	- €	- €	2.794,00 € - Übertrag nach 54101-0010
31503-0006	Investitionen Wohnraumbewirtschaftung	797,00 €	- €	796,70 €	0,30 €	203,00 €- Übertrag nach 11160-0001 Kondenstrockner für Altenwohnanlage Schubertstraße

Investitionsbericht Stadt Mörfelden-Walldorf

Datumsfilter 01.01.19..31.12.19

Budgetfilter 60 - Stadtplanungs- und -bauamt

Investitionsnr.	Beschreibung	HH-Ansatz	HH-Reste	Ergebnis 2019	Verfügbar	Erläuterungen
31503-0007	Sanierung Wohnungen	200.000,00 €	1.637,00 €	77.743,31 €	123.893,69 €	Sanierung Schwarzwaldstraße 13-17 Wohnung 3, 18, 24 und 29, Niddastafe 10 Wohnung 2, Schwarzwaldstraße 19-23 Wohnung 22, Weserstraße 13
31503-0010	Sanierung Altenhilfezentrum Mörfelden (3 Gewerke)	- €	197.617,00 €	66.545,19 €	131.071,81 €	Küchenabluft, Stellantrieb, Wegventil, Lüftungsanlage, Türen - Wohnbereich und Verwaltung, Lichtgitter, Aufzugssteuerung
31503-0011	Sozialer Wohnungsbau - Festplatz	426.000,00 €	646.915,00 €	967.045,03 €	105.869,97 €	100.000,00 € - Übertrag nach 51101-0010 100.000,00 € - Übertrag nach 31502-0005 Baukosten Gebäude, Innen- und Außenanlage

Investitionsbericht Stadt Mörfelden-Walldorf

Datumsfilter 01.01.19..31.12.19

Budgetfilter 60 - Stadtplanungs- und -bauamt

Investitionsnr.	Beschreibung	HH-Ansatz	HH-Reste	Ergebnis 2019	Verfügbar	Erläuterungen
31503-0012	Sozialer Wohnungsbau - Heidelberger Straße	257.862,00 €	687,00 €	235.607,48 €	22.941,52 €	60.000,00 € - Übertrag nach 51101-0010 13.163,00 € - Übertrag nach 11160-0001 8.000,00 € - Übertrag nach 54101-0031 1.575,00 € - Übertrag nach 54101-0021 Baukosten Gebäude, Innen- und Außenanlage
36601-0001	Anschaffung Spiel-/ Sportgeräte für Spielplätze	15.089,00 €	3.773,00 €	13.589,96 €	5.272,04 €	14.911,00 € - Übertrag nach 11110-0003 Ballfangzaun und Balkendoppelwippe - An den Eichen, Flügeltürenschränk
51101-0001	Verfügungsfond / Anreizprogramm - Aktive Kernbereiche	- €	3.698,00 €	1.864,99 €	1.833,01 €	30.000,00 € - Übertrag nach 54101-0010 Zuschuss Fördermittel
51101-0004	Umgestaltung Straßenräume Aktive Kernbereiche	-2.000,00 €	2.000,00 €	- €	- €	2.000,00 € - Übertrag nach 54101-0010

Investitionsbericht Stadt Mörfelden-Walldorf

Datumsfilter 01.01.19..31.12.19

Budgetfilter **60 - Stadtplanungs- und -bauamt**

Investitionsnr.	Beschreibung	HH-Ansatz	HH-Reste	Ergebnis 2019	Verfügbar	Erläuterungen
51101-0010	Alte Waldenserschule (Ludwigstraße/ Grundschule)	740.000,00 €	328.151,00 €	808.524,43 €	259.626,57 €	60.000,00 € - Übertrag von 31503-0012 100.000,00 € - Übertrag von 31503-0011 Baukosten
51101-0011	Ev. Gemeindezentrum Walldorf (Aktive Kernbereiche)	-6.000,00 €	6.000,00 €	- €	- €	6.000,00 € - Übertrag nach 54101-0010
54101-0006	Straßenbeleuchtung Fußgängerüberwege	-20.260,00 €	26.004,00 €	5.743,37 €	0,63 €	20.260,00 € - Übertrag nach 54101-0010 Beleuchtung für Fußgängerüberweg - Walldorfer Weg
54101-0007	Modernisierung der Ampelanlagen	-9.928,00 €	9.928,00 €	- €	- €	9.928,00 € - Übertrag nach 54101-0010
54101-0008	Einrichtung Parkplätze Gewerbegebiet Mörfelden-Ost	-15.000,00 €	15.000,00 €	- €	- €	15.000,00 € - Übertrag nach 54101-0010

Investitionsbericht Stadt Mörfelden-Walldorf

Datumsfilter 01.01.19..31.12.19

Budgetfilter 60 - Stadtplanungs- und -bauamt

Investitionsnr.	Beschreibung	HH-Ansatz	HH-Reste	Ergebnis 2019	Verfügbar	Erläuterungen
54101-0010	Radwegebau	135.047,00 €	55.973,00 €	- €	191.020,00 €	24.065,00 € - Übertrag von 54101-0020 15.000,00 € - Übertrag von 54101-0008 9.928,00 € - Übertrag von 54101-0007 20.260,00 € - Übertrag von 54101-0006 6.000,00 € - Übertrag von 51101-0011 2.000,00 € - Übertrag von 51101-0004 30.000,00 € - Übertrag von 51101-0001 2.794,00 € - Übertrag von 200712060
54101-0019	Straßenausbau Plassage Lange Äcker	-10.062,00 €	10.062,00 €	- €	- €	10.062,00 € - Übertrag nach 54101-0031
54101-0020	Fahrradabstellplätze	-14.065,00 €	14.065,00 €	- €	- €	14.065,00 € - Übertrag nach 54101-0010

Investitionsbericht Stadt Mörfelden-Walldorf

Datumsfilter 01.01.19..31.12.19

Budgetfilter 60 - Stadtplanungs- und -bauamt

Investitionsnr.	Beschreibung	HH-Ansatz	HH-Reste	Ergebnis 2019	Verfügbar	Erläuterungen
54101-0021	Umgestaltung südliche Langgasse	1.575,00 €	3.344,00 €	4.918,69 €	0,31 €	1.575,00 € - Übertrag von 31503-0012 Wegepflasterung alter Stadtkern, Wurzelbach
54101-0024	Sanierung Kleinbrücken	25.000,00 €	66.974,00 €	45.138,68 €	46.835,32 €	Vermessung "Landrat-Hardt-Allee über Geräthsbach", Planungsleistung "Bahnbrücke Hermann-Löns-Straße", restliche Baukosten "Hesselsteg über Gundbach"
54101-0025	Bahnhof Walldorf 2. BA (Unterführung + Aufzug)	28.000,00 €	80.729,00 €	- €	108.729,00 €	22.000,00 € - Übertrag nach 54101-0034
54101-0031	Straßenbeleuchtung	18.062,00 €	2.929,00 €	- €	20.991,00 €	8.000,00 € - Übertrag von 31503-0012 10.062,00 € - Übertrag von 54101-0019
54101-0032	Infrastrukturmaßnahmen KIP	- €	22.296,00 €	3.053,28 €	19.242,72 €	Verkehrinsel incl. Montage "Langgasse zwischen B44 und Wassergasse"

Investitionsbericht Stadt Mörfelden-Walldorf

Datumsfilter 01.01.19..31.12.19

Budgetfilter 60 - Stadtplanungs- und -bauamt

Investitionsnr.	Beschreibung	HH-Ansatz	HH-Reste	Ergebnis 2019	Verfügbar	Erläuterungen
54101-0034	Fuß- und Radwegeunterf.. Bahnhof Mörfelden	22.000,00 €	18.678,00 €	19.932,50 €	20.745,50 €	22.000,00 € - Übertrag von 54101-0025 endgültiger Ablösebetrag für Tunnel Stockhausenstraße
54601-0001	Ausbau Bahnhofsumfeld Walldorf	- €	6.350,00 €	4.060,60 €	2.289,40 €	Ingenieurleistungen
55101-0001	Bänke, Papierkörbe, Baumschutzeinricht. (Stadtgeb.)	6.315,00 €	1.936,00 €	8.250,86 €	0,14 €	15.685,00 € - Übertrag nach 11110-0003 Massivholzbank-Set, Tisch- Bank-Kombi
55101-0006	Kleingeräte mit Motor (öffentl. Grün)	10.000,00 €	- €	9.699,32 €	300,68 €	Heckenschere, Laubbläser, Mulchmaster, Mulchmäher, Benzinrasenmäher, 4 Motorsägen, Freischneider, Motorwasserpumpe, Zubehör
55303-0002	Werkzeuge für die Grünpflege	1.000,00 €	- €	969,23 €	30,77 €	Motorsäge
55303-0003	Streifenfundamente beide Friedhöfe	3.000,00 €	10.405,00 €	11.844,94 €	1.560,06 €	Streifenfundamente

Investitionsbericht Stadt Mörfelden-Walldorf

Datumsfilter 01.01.19..31.12.19

Budgetfilter **60 - Stadtplanungs- und -bauamt**

Investitionsnr.	Beschreibung	HH-Ansatz	HH-Reste	Ergebnis 2019	Verfügbar	Erläuterungen
55303-0006	Erschließung neuer Grabfelder (beide Friedhöfe)	15.000,00 €	13.148,00 €	11.173,37 €	16.974,63 €	Gestaltung neues Grabfeld Urnenwand, Umbau Urnenstelen - Friedhof Walldorf
55303-0011	Urnenwand Friedhof Walldorf	88.428,00 €	- €	88.427,11 €	0,89 €	1.572,00 € - Übertrag nach 11110-0003 Fundamente, Urnenwand
56104-0001	Förderung Erneuerbarer Energie	103.555,00 €	100.399,00 €	8.963,92 €	194.990,08 €	Hexakopter (Drohne), Ladesäule "Altenwohnanlage Schwarzwaldstraße", Zuschüsse Photovoltaikanlagen, Zuschuss Solarthermieanlage
57303-0006	Umbau Wasserturm	- €	25.000,00 €	- €	25.000,00 €	
	SUMME:	3.020.985,00 €	2.853.656,00 €	3.196.529,45 €	2.678.111,55 €	

Investitionsbericht Stadt Mörfelden-Walldorf

Datumsfilter 01.01.19..31.12.19

Budgetfilter 70 - Amt für Umwelt

Investitionsnr.	Beschreibung	HH-Ansatz	HH-Reste	Ergebnis 2019	Verfügbar	Erläuterungen
53702-0005	Ankauf Geräte Grünsammelstelle	1.000,00 €	- €	- €	1.000,00 €	
55504-0001	Ankauf von Geräten Stadtwald	1.300,00 €	800,00 €	- €	2.100,00 €	
	SUMME:	2.300,00 €	800,00 €	- €	3.100,00 €	

Lage- und Rechenschaftsbericht 2019

Stadt Mörfelden-Walldorf

1 Vorbemerkungen und rechtliche Grundlagen

Mit der Aufstellung eines Jahresabschlusses nach den Regelungen des doppelten Rechnungswesens ist auch die Verpflichtung zur Abgabe eines Rechenschaftsberichts verknüpft. Gemäß § 112 Abs. 3 der Hessischen Gemeindeordnung (HGO) ist der Jahresabschluss durch einen Rechenschaftsbericht zu erläutern.

Gemäß § 51 der Verordnung über die Aufstellung und Ausführung des Haushaltsplans der Gemeinden (Gemeindehaushaltsverordnung – GemHVO) sind im Rechenschaftsbericht der Verlauf der Haushaltswirtschaft und die Lage der Gemeinde unter dem Gesichtspunkt der Sicherung der stetigen Erfüllung der Aufgaben so darzustellen, dass ein den tatsächlichen Verhältnissen entsprechendes Bild vermittelt wird. Dabei sind die wesentlichen Ergebnisse des Jahresabschlusses und erhebliche Abweichungen der Jahresergebnisse von den Haushaltsansätzen zu erläutern und eine Bewertung der Abschlussrechnungen vorzunehmen.

Der Rechenschaftsbericht soll auch darstellen:

- Angaben über den Stand der Aufgabenerfüllung mit den Zielsetzungen und Strategien
- Vorgänge von besonderer Bedeutung, die nach dem Schluss des Haushaltsjahres eingetreten sind
- die voraussichtliche Entwicklung mit ihren wesentlichen Chancen und Risiken von besonderer Bedeutung
- wesentliche Abweichungen zwischen geplanten und tatsächlich durchgeführten Investitionen.

2 Jahresergebnis

Gemäß § 92 Abs. 4 HGO soll der Haushalt in jedem Jahr unter Berücksichtigung von Fehlbeträgen aus Vorjahren in Planung und Rechnung ausgeglichen sein.

Nach § 92 Abs. 5 HGO ist der Haushalt in der Planung ausgeglichen, wenn

1. der Ergebnishaushalt unter Berücksichtigung der Summe der vorgetragenen Jahresfehlbeträge im ordentlichen Ergebnis ausgeglichen ist oder der Fehlbedarf im ordentlichen Ergebnis durch die Inanspruchnahme von Mitteln der Rücklagen ausgeglichen werden kann und
2. im Finanzhaushalt der Saldo des Zahlungsmittelflusses aus laufender Verwaltungstätigkeit mindestens so hoch ist, dass daraus die Auszahlungen zur ordentlichen Tilgung von Krediten sowie an das Sondervermögen „Hessenkasse“ geleistet werden können, soweit die Auszahlungen zur ordentlichen Tilgung von Investitionskrediten nicht durch zweckgebundene Einzahlungen gedeckt sind.

Der Haushalt ist in der Rechnung ausgeglichen (§ 92 Abs. 6 HGO), wenn

1. die Ergebnisrechnung unter Berücksichtigung der Summe der vorgetragenen Jahresfehlbeträge im ordentlichen Ergebnis ausgeglichen ist oder der Fehlbetrag im ordentlichen Ergebnis durch die Inanspruchnahme von Mitteln der Rücklagen ausgeglichen werden kann und
2. in der Finanzrechnung der Saldo des Zahlungsmittelflusses aus laufender Verwaltungstätigkeit mindestens so hoch ist, dass daraus die Auszahlungen zur ordentlichen Tilgung von Krediten sowie an das Sondervermögen "Hessenkasse" geleistet werden können, soweit die Auszahlungen zur ordentlichen Tilgung von Investitionskrediten nicht durch zweckgebundene Einzahlungen gedeckt sind.

Grundsätzlich gilt, dass ein positives Jahresergebnis das Eigenkapital in der Bilanz erhöht und ein negatives Jahresergebnis das Eigenkapital belastet. Langfristig ist ein ausgeglichenes Ergebnis notwendig, um u. a. eine Generationengerechtigkeit sicherzustellen.

Das Haushaltsjahr 2019 schließt in der Ergebnisrechnung mit einem Überschuss in Höhe von insgesamt 4.051.551,68 Euro ab. Im ordentlichen Ergebnis konnte ein Überschuss von 4.040.234,62 Euro und im außerordentlichen Ergebnis von 11.317,06 Euro erzielt werden.

In der Finanzrechnung schließt das Haushaltjahr 2019 mit einem Zahlungsmittelüberschuss aus der laufenden Verwaltungstätigkeit in Höhe von 6.979.436,73 Euro und mit einem Bestand an Zahlungsmitteln zum Ende des Haushaltsjahres in Höhe von 7.583.519,80 Euro ab.

Damit konnte der Haushalt in der Ergebnis- und Finanzrechnung ausgeglichen werden.

2.1 Ergebnishaushalt / Ergebnisrechnung

Für die Haushaltsjahre 2018 und 2019 wurde ein Doppelhaushalt mit einem Haushaltssicherungskonzept erstellt und am 19. Dezember 2017 von der Stadtverordnetenversammlung beschlossen. Der Doppelhaushalt sah für das Haushaltsjahr 2019 folgenden Überschuss im Ergebnis vor:

ordentliches Ergebnis:	3.905.137,00 Euro
außerordentliches Ergebnis:	0,00 Euro
Überschuss:	3.905.137,00 Euro

Mit Datum vom 8. März 2018 wurden die Haushaltssatzung und der Haushaltsplan 2018 und 2019 vom Regierungspräsidium Darmstadt als zuständige Aufsichtsbehörde ohne Auflagen genehmigt.

Die finanziellen Auswirkungen der Ausweitung von Kinderbetreuungsplätzen und der Betreuungsplätze in der Albert-Schweitzer-Schule, der verstärkten Sozialbetreuung geflüchteter Menschen, die Umsetzung des Tarifabschlusses im öffentlichen Dienst, sowie die Auswirkungen der Beitragsfreistellung für Kindergartenkinder etc., erforderten einen haushaltstechnischen Nachvollzug in einem 1. Nachtragshaushalt 2018 und 2019. Die Deckung der Mehraufwendungen konnte durch Steuermehrerträge, aber auch durch die Kürzung von Sach- und Dienstleistungen erreicht werden. Der 1. Nachtragshaushalt 2018 und 2019 wurde von der Stadtverordnetenversammlung am 11. September 2018 beschlossen.

Mit Schreiben vom 26. September 2018 wurde der beschlossene 1. Nachtragshaushalt 2018 und 2019 dem Regierungspräsidium Darmstadt zur Genehmigung vorgelegt. Da die Auszahlungen für die Kreis- und Schulumlage im Finanzhaushalt nicht in der tatsächlichen Höhe veranschlagt waren, wurde die

1. Nachtragshaushaltssatzung und der Haushaltsplan für die Haushaltsjahre 2018 und 2019 mit Beschluss der Stadtverordnetenversammlung vom 11. Dezember 2018 geändert. Der 1. Nachtragshaushalt 2018 und 2019 sah für das Haushaltsjahr 2019 folgenden Überschuss im Ergebnis vor:

ordentliches Ergebnis:	3.413.319,00 Euro
außerordentliches Ergebnis:	0,00 Euro
Überschuss:	3.413.319,00 Euro

Das fortgeschriebene Planergebnis 2019 entsprach der mit dem Land Hessen geschlossenen Entschuldungsvereinbarung sowie den gesetzlichen Vorgaben.

Der 1. Nachtragshaushalt 2018 und 2019 wurde von der Aufsichtsbehörde mit Verfügung vom 7. Februar 2019 ohne Auflagen genehmigt. Die finanzielle Situation der Stadt Mörfelden-Walldorf wurde vor dem Hintergrund der überaus positiven Entwicklung der vergangenen Jahre inzwischen als gesichert eingestuft.

Die finanziellen Auswirkungen von Modulanpassungen und der weitere Ausbau der Kinderbetreuung waren ausschlaggebend für die Aufstellung eines 2. Nachtragshaushalts 2018 und 2019. Durch die Modulanpassungen und der Ausweitung des Betreuungsumfangs, wurden 9,09 zusätzliche Erzieher*innenstellen notwendig. Des Weiteren wurden Erhöhungen der Beschäftigungsanteile im Bereich der Frauen- und Gleichstellungsbeauftragten, sowie in der Abteilung Personal und Organisation vorgenommen. Für die Unterbringung von anerkannten Geflüchteten, die Beseitigung eines Wasserschadens in der Kita 10 Grünwaldweg und Erhöhung der Abwasserbeseitigungsgebühren waren zusätzliche Haushaltsmittel zur Verfügung zu stellen.

Infolge des zu diesem Zeitpunkt stagnierenden Steueraufkommens und der Auswirkungen des von der Bundesregierung verabschiedeten Familienentlastungsgesetzes waren auch die Steuererträge auf das zu erwartende Niveau anzupassen.

Es waren wieder Kürzungen bei den Sach- und Dienstleistungen sowie bei den Zuweisungen und Zuschüssen erforderlich, um einen 2. Nachtragshaushalt 2018 und 2019 vorzulegen, der den gesetzlichen Anforderungen entspricht.

Der 2. Nachtragshaushalt 2018 und 2019 wurde von der Stadtverordnetenversammlung am 03. September 2019 beschlossen. Er sah für das Haushaltsjahr 2019 folgenden Überschuss im Ergebnis vor:

ordentliches Ergebnis:	3.099.978,00 Euro
außerordentliches Ergebnis:	0,00 Euro
Überschuss:	3.099.978,00 Euro

Das fortgeschriebene Planergebnis 2019 entspricht der mit dem Land Hessen geschlossenen Entschuldungsvereinbarung sowie den gesetzlichen Vorgaben.

Der 2. Nachtragshaushalt 2018 und 2019 wurde von der Aufsichtsbehörde mit Verfügung vom 18. November 2019 ohne Auflagen genehmigt. Die finanzielle Situation der Stadt Mörfelden-Walldorf wurde weiterhin als gesichert eingestuft.

2.1.1 Ergebnislage

Das Abschlussjahr schließt erneut mit einem Überschuss ab. Dieser Überschuss kann der ordentlichen Rücklage in Höhe von 4.040.234,62 Euro und außerordentlichen Rücklage in Höhe von 11.317,06 Euro zugeführt werden.

Im Wesentlichen beruht der erzielte Überschuss auf Mehrerträgen aus der Umlegung des Baugebiets "Am Walldorfer Weg", erhöhten Kostenerstattungen für diverse Straßensperrungen, Integrationsmaßnahmen in den Kitas, Mitarbeiterinnen die sich in Mutterschaft befinden sowie höheren Zuweisungen und Zuschüssen im Kitabereich.

Dieses Ergebnis wurde trotz Mehraufwendungen im Sach- und Dienstleistungsbereich, erhöhten Abschreibungen und Steueraufwendungen sowie Transferaufwendungen erreicht.

Das Jahresergebnis berechnet sich aus folgenden Ergebnisteilen:

Ergebnis aus Verwaltungstätigkeit (Verwaltungsergebnis)

+ Ergebnis der Finanzierungstätigkeit (Finanzergebnis)

= Ergebnis der ordentlichen Tätigkeit (Ordentliches Ergebnis)

+ Ergebnis der außerordentlichen Tätigkeit (Außerordentliches Ergebnis)

= Jahresergebnis

Die Ergebnisse im Überblick

Der Jahresabschluss 2019 weist in der Ergebnisrechnung ein Jahresergebnis in Höhe von 4.051.551,68 Euro aus. Im Vergleich zum Ergebnis des Haushaltsplanes 2019 in Höhe von 3.099.978,00 Euro beträgt die Veränderung 951.573,68 Euro.

Nachfolgend wird das Jahresergebnis 2019 im Vergleich zum Ergebnis des Vorjahres sowie im Vergleich zur Haushaltsplanung 2019 dargestellt:

Ergebnis im Vergleich

	Ergebnis 2018	Plan 2019	Ergebnis 2019	Abweichung 2019	Abweichung 2019 %
Ordentliche Erträge	85.848.043,70	85.454.455	88.357.229,28	2.902.774,28	3,40
Ordentliche Aufwendungen	76.938.745,83	82.391.276	84.261.384,74	1.870.108,74	2,27
Verwaltungsergebnis	8.909.297,87	3.063.179	4.095.844,54	1.032.665,54	33,71
Finanzerträge	1.215.389,47	1.530.299	1.416.590,68	-113.708,32	-7,43
Zinsen und sonstige Aufwendungen	1.343.328,92	1.493.500	1.472.200,60	-21.299,40	-1,43

	Ergebnis 2018	Plan 2019	Ergebnis 2019	Abweichung 2019	Abweichung 2019 %
Finanzergebnis	-127.939,45	36.799	-55.609,92	-92.408,92	-251,12
Ordentliches Ergebnis	8.781.358,42	3.099.978	4.040.234,62	940.256,62	30,33
Außerordentliche Erträge	32.279,11	--	110.355,18	110.355,18	--
Außerordentliche Aufwendungen	89.486,06	--	99.038,12	99.038,12	--
Außerordentliches Ergebnis	-57.206,95	--	11.317,06	11.317,06	--
Jahresergebnis	8.724.151,47	3.099.978	4.051.551,68	951.573,68	30,70

Verwaltungsergebnis

Das Verwaltungsergebnis zeigt an, ob die ordentlichen Aufwendungen durch die ordentlichen Erträge gedeckt werden können, oder ob bereits aus der laufenden Aufgabenwahrnehmung der Verwaltung Defizite entstehen. Die Finanzierungstätigkeit (Finanzerträge und Finanzaufwendungen, wie z.B. Zinsen) bleibt bei dieser Betrachtung zunächst außen vor. Langfristig gesehen ist ein positives Verwaltungsergebnis zwingend notwendig, um eine Überschuldung zu verhindern.

Die Erträge erhöhen sich im Vorjahresvergleich um 2,9 Prozent (2018: -0,7 Prozent). Im Planvergleich verzeichnen die Erträge ebenfalls einen soliden Zuwachs um 3,4 Prozent (2018: 4,5 Prozent).

Gleichzeitig erhöhen sich die Aufwendungen im Vorjahresvergleich erheblich, und zwar um 8,7 Prozent (2018: -5,9 Prozent) und im Planvergleich um 2,3 Prozent (2018: -3,6 Prozent).

Das Verwaltungsergebnis schließt in Höhe von 4.095.844,54 Euro ab. Im Vergleich zum Ergebnis des Vorjahres beträgt die Veränderung -4.813.453,33 Euro. Gegenüber dem geplanten Verwaltungsergebnis ergibt sich eine positive Abweichung in Höhe von 1.032.665,54 Euro.

Finanzergebnis

Neben dem Verwaltungsergebnis steht das Finanzergebnis in Höhe von -55.609,92 Euro. Das Finanzergebnis hat sich gegenüber dem Vorjahresergebnis um 72.329,53 Euro und gegenüber dem Haushaltsplan um -92.408,92 Euro verändert.

Im Vorjahresvergleich haben sich die Finanzeinzahlungen im Wesentlichen aufgrund der Gewinnabführung für das Jahr 2016 der Stadtwerke um 16,6 Prozent (2018: -24,0 Prozent) erhöht. Im Vergleich mit dem Plansoll haben sich die Finanzeinzahlungen um -7,4 Prozent (2018: -19,1 Prozent) reduziert.

Im Vorjahresvergleich erhöhen sich die Zinsen und sonstigen Aufwendungen um 9,6 Prozent (2018: -16,8 Prozent) und im Planvergleich fallen diese um -1,43 Prozent (2018: -27,6 Prozent) niedriger aus.

Die Erhöhung der Zinsaufwendungen liegt im Wesentlichen an den festgesetzten Erstattungszielen bei der Gewerbesteuer im Abschlussjahr.

Ordentliches Ergebnis

Verwaltungsergebnis und Finanzergebnis ergeben das ordentliche Ergebnis, das mit 4.040.234,62 Euro abschließt und vom Vorjahresergebnis um -4.741.123,80 Euro abweicht. Gegenüber dem Haushaltsplan beträgt die Abweichung 940.256,62 Euro.

Im Haushaltsjahr 2019 wurde erneut der Konsolidierungspfad gemäß der Schutzschirmvereinbarung mit dem Land Hessen eingehalten.

Jahresergebnis

Das Jahresergebnis 2019 beträgt somit 4.051.551,68 Euro und verändert sich zum Vorjahresergebnis um -4.672.599,79 Euro. Gegenüber dem geplanten Jahresergebnis in Höhe von 3.099.978 Euro ergibt sich eine Abweichung in Höhe von 951.573,68 Euro.

Neben dem ordentlichen Ergebnis fließt das außerordentliche Ergebnis in Höhe von 11.317,06 Euro in das Jahresergebnis ein.

Bei den außerordentlichen Erträgen handelt es sich zum größten Teil um nicht benötigte Rückstellungen für unterlassene Instandhaltungen die ergebniswirksam aufgelöst wurden.

Die außerordentlichen Aufwendungen sind auf die Inventur und der damit verbundenen Bewertung des Anlagevermögens zum Stichtag sowie die Erstattung von Erschließungsbeiträgen zurück zu führen.

Rücklagen

Übersteigt der Gesamtbetrag der ordentlichen Erträge und der Zins- und sonstigen Finanzerträge den Gesamtbetrag der ordentlichen Aufwendungen und der Zins- und sonstigen Finanzaufwendungen, ist der Unterschiedsbetrag im Haushaltsplan als Überschuss auszuweisen und bei der Aufstellung des Jahresabschlusses der aus Überschüssen des ordentlichen Ergebnisses des Ergebnishaushalts gebildeten Rücklage zuzuführen, soweit er nicht zum Ausgleich des außerordentlichen Ergebnisses des Haushaltsjahres benötigt wird (§ 24 Abs. 1 GemHVO).

Jahresergebnisse haben Auswirkungen auf das Eigenkapital. Grundsätzlich gilt: Negative Jahresergebnisse reduzieren das Eigenkapital, positive Abschlüsse stärken das Eigenkapital.

In der nachfolgenden Tabelle wird die Entwicklung des Eigenkapitals in Gänze und in seinen Einzelpositionen dargestellt:

Rücklagenentwicklung

	Ergebnis 2015	Ergebnis 2016	Ergebnis 2017	Ergebnis 2018	Ergebnis 2019
1 - Eigenkapital	13.078.439	14.878.030	19.527.334	42.398.658	46.450.359
1.1 - Nettosition	36.082.105	36.082.105	36.082.105	36.082.105	36.082.105

	Ergebnis 2015	Ergebnis 2016	Ergebnis 2017	Ergebnis 2018	Ergebnis 2019
1.2 - Rücklagen, Sonderrücklagen, Stiftungskapital	1.362.661	1.435.817	1.489.317	6.316.553	10.368.254
1.2.1 - Rücklagen aus Überschüssen des ordentlichen Ergebnisses	0	0	0	4.887.270	8.927.505
1.2.2 - Rücklagen aus Überschüssen des außerordentlichen Ergebnisses	1.126.275	1.198.081	1.242.546	1.185.340	1.196.657
1.2.3 - Sonderrücklagen	0	0	0	0	0
1.2.4 - Stiftungskapital	236.385	237.736	246.770	243.944	244.092
1.3 - Ergebnisverwendung	-24.366.327	-22.639.893	-18.044.088	0	0
1.3.1 - Ergebnisvortrag	-24.366.327	-22.639.893	-18.044.088	0	0
1.3.1.1 - Ordentliche Ergebnisse aus Vorjahren	-24.366.327	-22.639.893	-18.044.088	0	0
1.3.1.2 - Außerordentliche Ergebnisse aus Vorjahren	0	0	0	0	0
1.3.2 - Jahresüberschuss / Jahresfehl- betrag	0	0	0	0	0
1.3.2.1 - Ordentlicher Jahresüber- schuss / Jahresfehlbetrag	0	0	0	0	0
1.3.2.2 - Außerordentlicher Jahres- überschuss / Jahresfehlbetrag	0	0	0	0	0

Die **Nettoposition** ist im Vorjahresvergleich unverändert geblieben.

Die Rücklage aus Überschüssen des außerordentlichen Ergebnisses erhöht sich durch die Zuführung des außerordentlichen Jahresüberschusses in Höhe von 11.317,06 Euro. Damit besteht zum 31.12.2019 eine außerordentliche Rücklage in Höhe von 1.196.656,56 Euro.

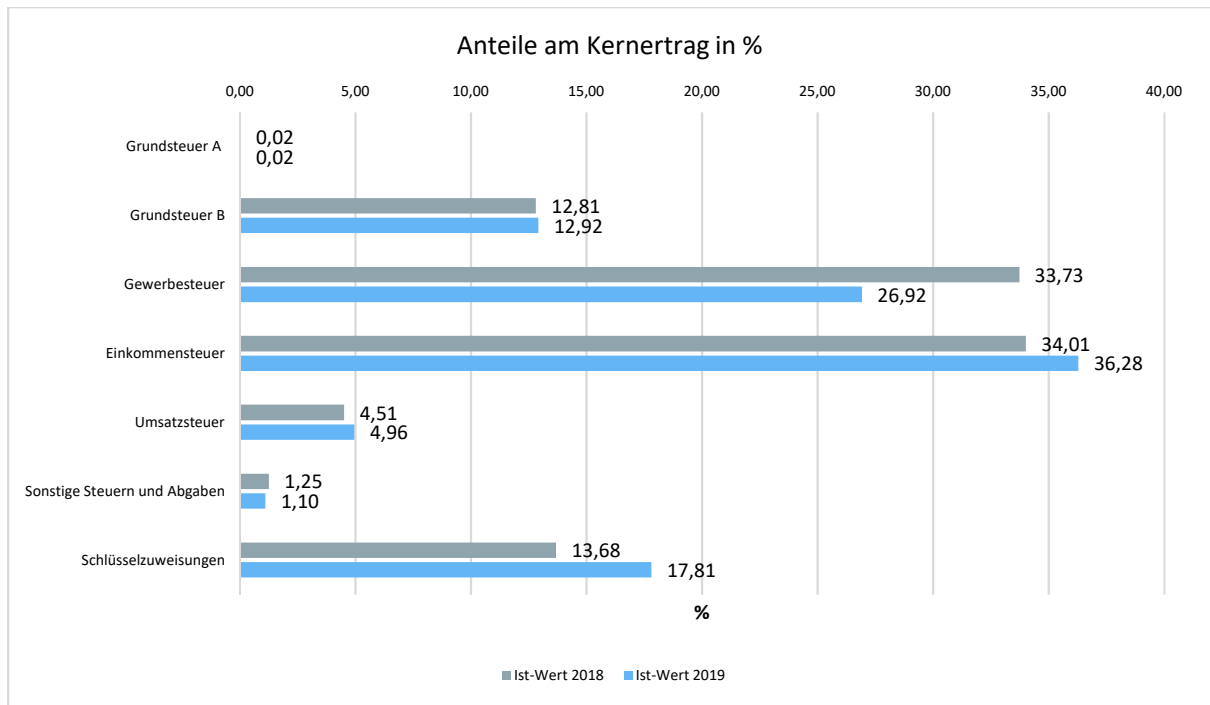
Der Überschuss aus dem ordentlichen Ergebnis in Höhe von 4.051.551,68 Euro wurde der ordentlichen Rücklage zugeführt. Damit erhöht sich diese von 4.887.270,02 Euro auf 8.927.504,64 Euro.

2.1.2 Ertragslage

Zusammensetzung der Kernfinanzierungsmasse

In der nachfolgenden Grafik wird der prozentuale Anteil der einzelnen Steuerarten bzw. der Schlüsselzuweisungen an der Kernfinanzierungsmasse des Haushaltes abgebildet. Die Kernfinanzierungsmasse ist die Summe aus Steuern und steuerähnlichen Abgaben sowie Schlüsselzuweisungen. Durch die jeweiligen Anteile wird erkennbar, welche Bedeutung die einzelnen Ertragsarten haben.

Grundsätzlich sollte der Anteil der Real- und Gemeinschaftssteuern am Kernertrag des Haushaltes hoch und der aus Schlüsselzuweisungen niedrig sein, weil ansonsten eine hohe Abhängigkeit von Mitteln aus dem Finanzausgleich besteht.



Entwicklung der einzelnen Ertragsarten im Überblick

Die folgende Tabelle zeigt die Entwicklung der einzelnen Ertragsarten und die Abweichungen zum Vorjahresergebnis sowie zu den Planwerten:

Ertragsarten im Überblick

	Ergebnis 2018	Plan 2019	Ergebnis 2019	Abweichung 2019	Abweichung 2019 %
Privatrechtliche Leistungsentgelte	1.949.232,77	1.856.497	2.149.609,14	293.112,14	15,79
Öffentlich-rechtliche Leistungsentgelte	7.191.470,39	6.519.580	6.495.445,35	-24.134,65	-0,37
Kostensatzleistungen und -erstattungen	1.458.661,30	1.203.881	1.741.329,37	537.448,37	44,64
Bestandsveränderungen und aktivierte Eigenleistungen	325.030,85	335.000	420.015,18	85.015,18	25,38
Steuern und steuerähnliche Erträge einschl. Erträge aus gesetzl. Umlagen	55.285.628,09	53.116.453	52.610.655,61	-505.797,39	-0,95
Erträge aus Transferleistungen	3.375.368,28	3.482.551	3.611.425,71	128.874,71	3,70
Zuweisungen und Zuschüsse für laufende Zwecke und allgemeine Umlagen	12.486.780,47	15.252.589	15.873.953,61	621.364,61	4,07

	Ergebnis 2018	Plan 2019	Ergebnis 2019	Abweichung 2019	Abweichung 2019 %
Auflösung von Sonderposten aus Inv.zuweisungen,-zuschüssen und -beiträgen	867.773,06	1.078.411	854.864,74	-223.546,26	-20,73
Sonstige ordentliche Erträge	2.908.098,49	2.609.493	4.599.930,57	1.990.437,57	76,28
Ordentliche Erträge	85.848.043,70	85.454.455	88.357.229,28	2.902.774,28	3,40
Finanzerträge	1.215.389,47	1.530.299	1.416.590,68	-113.708,32	-7,43
Außerordentliche Erträge	32.279,11	--	110.355,18	110.355,18	--
Summe	87.095.712,28	86.984.754	89.884.175,14	2.899.421,14	3,33

Die Erträge insgesamt weichen um 2.788.462,86 Euro vom Vorjahresergebnis und um 2.899.421,14 Euro von der Haushaltsplanung ab.

Bei den ordentlichen Erträgen (ohne Finanzertrag) ergibt sich eine Veränderung gegenüber dem Vorjahreswert in Höhe von 2.509.185,58 Euro. Gegenüber dem Haushaltsplan beträgt die Veränderung 2.902.774,28 Euro.

Planabweichungen nach Ertragsarten

Die **privatrechtlichen Leistungsentgelte** beinhalten vornehmlich die Erträge aus Vermietung und Verpachtung, sowie aus Holzverkäufen.

Im Produkt 315.03.00 "Wohnraumbewirtschaftung" haben sich durch die Fertigstellung der zwei Neubauten "Am Festplatz Mörfelden/ Feststraße 18, 18 a und 18 b" und "Am Schlichter 13", die Erträge aus Vermietung und Verpachtung wesentlich erhöht. Im Abschlussjahr ergaben sich hieraus Erträge in Höhe von insgesamt 173.680,95 Euro für die kein Planansatz vorgesehen war. Der Planansatz wurde mit dem Haushaltsplan 2020 und 2021 angepasst.

Im Produkt 555.04.00 "Bewirtschaftung des Stadtwaldes" haben sich die die Erträge aus Holzverkäufen zum Planansatz von 80.240,00 Euro um 58.951,80 Euro auf 139.191,80 Euro erhöht. Dies ist auf die Sturmschäden in 2019 und der damit verbundenen Vermarktung des Holzes zurück zu führen.

Die Erträge aus **öffentlich-rechtlichen Leistungsentgelten** bestehen zum größten Teil aus den *Benutzungsgebühren* in Höhe von insgesamt 5.780.833,11 Euro.

Das Gebührenaufkommen der Abfallbeseitigung im Produkt 537.02.00 "Abfallwirtschaft" stellt dabei den größten Posten dar und hat im Abschlussjahr mit 3.639.129,29 Euro (2018: 3.622.992,86 Euro) den Planansatz von 3,4 Mio. Euro um 239.129,29 Euro (7,0 Prozent) übertroffen.

Die Kindergartengebühren im Produkt 365.01.00 "Betreuung von Kindern in Tageseinrichtungen" wurden in Höhe von 856.752,39 Euro (2018: 1.382.672,98 Euro) verbucht und unterschreiten damit den Planansatz von 900.000,00 Euro um -43.247,61 Euro (-4,8 Prozent).

Im Produkt 424.01.00 "Betrieb von Bädern" belaufen sich die Badegebühren im Waldschwimmbad auf 269.524,66 Euro (2018: 583.722,38 Euro inkl. Badesees) und übertreffen damit den Planansatz in Höhe von 238.500,00 Euro um 31.024,66 Euro (13,0 Prozent). Die eingeplanten Parkgebühren in Höhe von 25.000,00 Euro für die Badestelle Walldorfer See wurden um 87.841,18 Euro (351,4 Prozent) überschritten und belaufen sich auf 112.841,18 Euro (2018: 95.977,73 Euro). Durch die Umwidmung des Badesees in eine Badestelle sind die Eintrittsgebühren ab 2019 entfallen, dafür wurden jedoch die Parkgebühren erhöht.

Durch die Anerkennung des Asylstatus von Flüchtlingen fallen diese zukünftig in den Bereich der Obdachlosenunterbringung, womit erhöhte Nutzungsentschädigungen im Produkt 315.02.00 "Obdachlosenhilfe" verbucht werden konnten. Der Planansatz von 150.000,00 Euro wurde um 48.058,52 Euro (32 Prozent) überschritten und erreichte 198.058,52 Euro.

Im Produkt 553.03.00 "Bestattungswesen" wurden die Planansätze bei den verschiedenen Gebühren (Benutzung Trauerhalle, Bestattungsgebühren) in Höhe von insgesamt 491.628,00 Euro um -240.794,00 Euro unterschritten und belaufen sich im Ergebnis auf 250.834,00 Euro. Die Nutzungsrechte an den Grabstätten werden für einen Zeitraum von 20 bis 25 Jahre erworben, die Gebühren sind aber in einem Betrag für die vollständige Nutzungsdauer im Voraus zu entrichten. Deshalb sind die im Haushaltsjahr eingegangenen Erträge buchhalterisch als Rechnungsabgrenzungsposten zu passivieren und über die jeweilige Nutzungsdauer jährlich ertragswirksam aufzulösen. Da aus der Vergangenheit aufgrund der niedrigen Gebühren ein geringeres Volumen an Bestattungsgebühren aufzulösen ist - in 2019 wird das Gebührenaufkommen seit 1994 aufgelöst - wirken sich kostendeckende Gebühren erst in künftigen Jahren auf das Produktergebnis aus.

Die Musikschulgebühren im Produkt 263.01.00 "Musikerziehung" erreichen mit einem Anordnungssoll in Höhe von 276.984,07 Euro (2018: 278.624,45 Euro) nicht den Planansatz von 303.800,00 Euro.

Bei den *Verwaltungsgebühren* handelt es sich um die zweitgrößten Erträge bei den öffentlich-rechtlichen Leistungsentgelten. Hier wurde der Planansatz in Höhe von 526.552,00 Euro nicht vollkommen erreicht, jedoch ansatzweise mit 497.607,10 Euro. Die größte Abweichung ergab sich im Produkt 553.03.00 "Bestattungswesen", der Planansatz betrug 189.352,00 Euro und das Ergebnis beläuft sich auf 96.371,57 Euro.

Die *Buß- und Verwarnungsgelder* stellen den geringsten Teil der Erträge bei den öffentlichen-rechtlichen Leistungsentgelten dar. Diese Gelder erhöhen sich nur gering und betragen 157.451,71 Euro (2018: 133.269,44 Euro). Der Planansatz im Produkt 122.12.00 "Ordnungsangelegenheiten" von 260.000,00 Euro wurde um -102.556,29 Euro verfehlt.

Unter der Position **Kostenersatzleistungen und -erstattungen** werden u.a. die Erstattungen des Kreises Groß-Gerau für Integrationsmaßnahmen, die Verwaltungskostenerstattungen der Stadtwerke, Personalkostenerstattungen, sowie die interne Verrechnung der Erträge aus der Flüchtlingsunterbringung verbucht. Das Ergebnis in Höhe von 1.741.329,37 Euro übertrifft mit 537.448,37 Euro (44,6 Prozent) den Planansatz von 1.203.881,00 Euro.

Die Kostenerstattungen vom Kreis für die Integrationsmaßnahmen in den Kitas steigen im Produkt 365.01.00 "Betreuung von Kindern in Tageseinrichtungen" weiter an und übertreffen mit einem Anordnungssoll von 590.096,40 Euro (2018: 449.032,40 Euro) den Planansatz von 341.550,00 Euro.

Bei den Erstattungen von Krankenkassen für in Mutterschaft befindliche Mitarbeiterinnen wurde der Planansatz von 50.000,00 Euro um 196.385,96 Euro übertroffen.

Als **aktivierte Eigenleistung** versteht man den Wert selbst erstellter Vermögensgegenstände, die nicht verkauft, sondern selbst genutzt und daher auch in der Bilanz aktiviert werden. Vornehmlich handelt es sich um vom Bauhof erbrachte Leistungen (Bau von Schränken, Regalen etc.), sowie Planungs- und Ingenieur-tätigkeiten des Stadtplanungs- und -Bauamtes. Eine aktivierte Eigenleistung wird in der Bilanz auf der Aktivseite als Vermögensgegenstand (in Höhe der Herstellungskosten) erfasst. In der Ergebnisrechnung wird die aktivierte Eigenleistung als Ertrag verbucht.

Das Anordnungssoll in Höhe von 420.015,18 Euro übertrifft den Planansatz von 335.000,00 Euro um 25,3 Prozent. In 2019 wurden mehr Planungs- und Ingenieurstätigkeiten geleistet, u.a. für die neuen Wohnanlagen "Am Festplatz und Am Schlichter", die Obdachlosenunterkünfte in der "Siemensstraße" und den Neubau des „Feuerwehrgerätehauses Walldorf“.

Zudem sind bei der durchgeführten Inventur Festwertänderungen bei den CD-Rom`s, DVD`s, CD`s, Büchern und Zeitschriften erfolgt, die zu einer Zuschreibung in Höhe von insgesamt 21.157,50 Euro im Medienbestand geführt haben und in der Ergebnisrechnung als Erträge aus **Bestandsveränderungen** zu verbuchen waren.

Das Aufkommen aus **Steuern und steuerähnlichen Erträgen** verfehlt mit insgesamt 52.610.655,61 Euro den Planansatz von 53.116.453,00 Euro nur um -0,9 Prozent.

Die Erträge aus der Grundsteuer A bewegen sich mit 13.059,00 Euro auf Vorjahresniveau und liegen geringfügig unter dem Planansatz.

Der Hebesatz bei der Grundsteuer B wurde nicht verändert und betrug weiterhin 740 Prozent. Das Anordnungssoll in Höhe von 8.269.368,82 Euro erzielte nicht ganz den Planansatz von 8.282.000,00 Euro.

Der Ertrag aus der Gewerbesteuer unterliegt sehr starken Schwankungen, da hier nicht nur konjunkturelle Einflüsse eine Rolle spielen, sondern auch finanzstrategische Erwägungen oder konzernpolitische Standortentscheidungen einfließen. Die Planung dieser Finanzgröße ist deshalb außerordentlich schwierig. Im 1. Halbjahr 2019 sah das Anordnungssoll bei der Gewerbesteuer sehr besorgniserregend aus, daher wurde der Planansatz im 2. Nachtragshaushalt 2018 und 2019 von 19 Mio. Euro auf 18 Mio. Euro herabgesetzt. Am Jahresende lag das Anordnungssoll bei 17.229.062,65 Euro.

Der Gemeindeanteil an der Einkommensteuer schließt mit 23.223.308,60 Euro (2018: 21.778.567,35 Euro) erfreulich ab. Das Plansoll von 22.889.274,00 Euro, das noch auf der Mai-Steuerschätzung beruht, wird sogar noch übertroffen. Im Vorjahresvergleich steigt das Aufkommen um 6,6 Prozent.

Im Vorjahresvergleich stieg der Gemeindeanteil an der Umsatzsteuer um 9,9 Prozent (2018: 12,9 Prozent) auf jetzt 3.173.671,14 Euro (2018: 2.886.172,34 Euro). Der Planansatz von 3.197.879,00 Euro wurde nur leicht verfehlt. Der weitere Anstieg des Ertrags aus der Umsatzsteuer liegt vor allem an den Entscheidungen des Bundesgesetzgebers, über einen höheren Anteil an der Umsatzsteuer die Kommunen finanziell zu entlasten und damit zur Integration von Geflüchteten beizutragen.

Bei der zum 1. Juli 2018 eingeführten Wettlaufsteuer wurde der Planansatz von 10.000,00 Euro um 16.445,51 Euro übertroffen.

Im Abschlussjahr kann bei der Spielapparatesteuer das Plansoll in Höhe von 480.000,00 Euro mit 404.764,97 Euro (2018: 534.423,98) Euro nicht erreicht werden.

Das Aufkommen aus der Hundesteuer entwickelt sich mit insgesamt 129.855,50 Euro (2018: 129.380,87 Euro) weiterhin positiv und schließt gegenüber der Planung von 121.000,00 Euro mit einem Mehrertrag von 7,3 Prozent (2018: 6,9 Prozent) ab.

Anzahl der angemeldeten Hunde:

2008	1.450
2009	1.490
2010	1.494
2011	1.540
2012	1.549
2013	1.549
2014	1.584
2015	1.618
2016	1.658
2017	1.683
2018	1.793
2019	1.761

Bei der Zweitwohnungssteuer belief sich das Anordnungssoll auf 45.103,15 Euro (2018: 35.979,30 Euro). Damit wurde der Planansatz von 30.000,00 Euro überschritten.

Unter den sonstigen Steuern werden die Erträge aus der Umsatzsteuer, Kapitalertragssteuer und den Dividenden verbucht. Das Anordnungssoll belief sich zum Jahresende auf 96.005,73 Euro (2018: 95.224,66 Euro) und weicht damit nur gering vom Plansoll in Höhe von 93.000,00 Euro ab.

Unter den **Erträgen aus Transferleistungen** werden die Personalkostenerstattungen der Stadtwerke sowie der Ertrag aus dem Familienleistungsausgleich verbucht.

Die Personalkostenerstattungen der Stadtwerke von 2.092.843,11 Euro übertreffen den Planansatz von 1.841.000,00 Euro um 13,6 Prozent, wobei es sich in diesem Fall um durchlaufende Gelder handelt. Die Aufwendungen werden unter "Transferaufwendungen" verbucht.

Bei den Ausgleichsleistungen aus dem Familienleistungsgesetz wurden 1.518.582,60 Euro (2018: 1.481.544,00 Euro) gebucht und damit konnte der Planansatz von 1.641.551,00 Euro, der noch auf der Mai-Steuerschätzung beruhte, nicht erreicht werden.

Die Erträge aus **Zuweisungen und Zuschüssen** für laufende Zwecke und allgemeine Umlagen ergänzen die eigenen Erträge der Stadt, die sie zur Finanzierung ihrer eigenen und der ihr übertragenen Aufgaben benötigt.

Bei den Schlüsselzuweisungen konnte der Planansatz von 11.401.768,00 Euro mit einem Ergebnis in Höhe von 11.401.766,04 Euro (2018: 8.758.823,00 Euro) fast vollständig erreicht werden.

Die Zuweisungen des Bundes für die Sprachförderung in den Kitas belaufen sich auf 207.000,00 Euro (2018: 209.676,02 Euro), der Planansatz von 75.000,00 Euro wird damit deutlich überschritten.

Ebenso steigen die Zuweisungen des Landes, u.a. durch die Beitragsfreistellung der Kinder zwischen dem 3. und 6. Lebensjahr, das Anordnungssoll beträgt zum Stichtag 2.953.051,60 Euro (2018: 1.989.364,00 Euro). Diese Zuweisungen wurden mit 2.450.790,00 eingeplant, damit wurde der Planansatz um 502.261,60 Euro (20,5 Prozent) überschritten.

Die Erträge aus der Auflösung von **Sonderposten** in Höhe von 854.864,74 Euro erzielen den Planansatz von 1.078.411,00 Euro nicht, da aufgrund des Überschusses im Produkt 537.02.00 "Abfallwirtschaft" die eingeplante Entnahme aus dem Sonderposten Gebührenaussgleich von 257.859,00 Euro entfallen ist.

Die **sonstigen ordentlichen Erträge** belaufen sich im Berichtsjahr auf 4.599.930,57 Euro (2018: 2.908.098,49 Euro) - das Haushaltssoll wird um 76,2 Prozent (2018: 17,0 Prozent) überschritten.

Im Wesentlichen sind diese Mehrerträge mit 1.269.040,97 Euro auf die Umlegung des Baugebietes "Am Walldorfer Weg" zurück zu führen.

Die Mehrerträge bei den Nebenerlösen aus Vermietung und Verpachtung in Höhe von 802.064,13 Euro (2017: 731.989,44 Euro) beruhen, wie bereits bei den privatrechtlichen Leistungsentgelten, auf der Fertigstellung der zwei Neubauten "Am Festplatz Mörfelden/Feststraße 18, 18 a und 18 b" und "Am Schlichter 13". Der Planansatz von 595.360,00 Euro wird erneut übertroffen und mit dem Haushalt 2020 und 2021 angepasst.

Die Ausweitung des Betreuungsangebotes mit Verpflegung in den Kitas führt weiterhin zu erhöhten Verpflegungserlösen im Produkt 365.01.00 "Betreuung von Kindern in Tageseinrichtungen" von 419.503,00 Euro (2018: 403.906,00 Euro), erreicht aber das Plansoll von 466.700,00 Euro nur zu 89,8 Prozent.

Die Konzessionsabgabe der Netzeigentumsgesellschaft im Produkt 531.01.00 "Elektrizitätsversorgung" übertraf mit 1.116.045,07 Euro (2018: 1.206.292,93 Euro) den Planansatz von 1.066.600,00 Euro um 49.445,07 Euro (4,6 Prozent). Die Stadt hat im Berichtsjahr die von den Stadtwerken erwirtschaftete Konzessionsabgabe aus dem Bereich Wasserversorgung für das Jahr 2016 in Höhe von 143.636,71 Euro erhalten. Damit wird der Planansatz von 50.000,00 Euro um 93.636,71 Euro (87,2 Prozent) übertroffen.

Erträge aus Schadensersatzleistungen wurden im Berichtsjahr in Höhe von 191.276,30 Euro (2018: 60.575,89 Euro) verbucht, darunter eine Versicherungsleistung im Produkt 573.02.00 "Wirtschaftliche Einrichtungen (50)" von insgesamt 110.000,00 Euro zur Beseitigung des Sturmschadens an der Stadthalle und im Produkt 122.12.00 "Ordnungsangelegenheiten" eine Leistung aus dem Vergleich der nicht funktionstüchtigen Messtechnik im Radarwagen in Höhe von 60.000,00 Euro. Ein Planansatz war für diese Leistungen nicht vorgesehen.

Die ertragswirksame Auflösung von Rückstellungen führt zu Mehrerträgen von 52.993,82 Euro. Erläuterungen hierzu sind im Anhang unter der Bilanzposition 3.5 zu finden. Auch die Herabsetzung von wertberichtigten Forderungen führt zu Mehrerträgen in Höhe von 47.234,74 Euro.

Die unter den **Finanzerträgen** eingeplante Ausschüttung des Jahresergebnisses der Netzeigentumsgesellschaft bei den Produkten 531.01.00 "Elektrizitätsversorgung" und 532.01.00 "Gasversorgung" in Höhe von insgesamt 205.410,00 Euro erfolgte tatsächlich in Höhe von 178.201,36 Euro. Dafür konnten aus Dividenden Erträge von 37.145,32 Euro verbucht werden, bei einem Plansoll von 2.500,00 Euro.

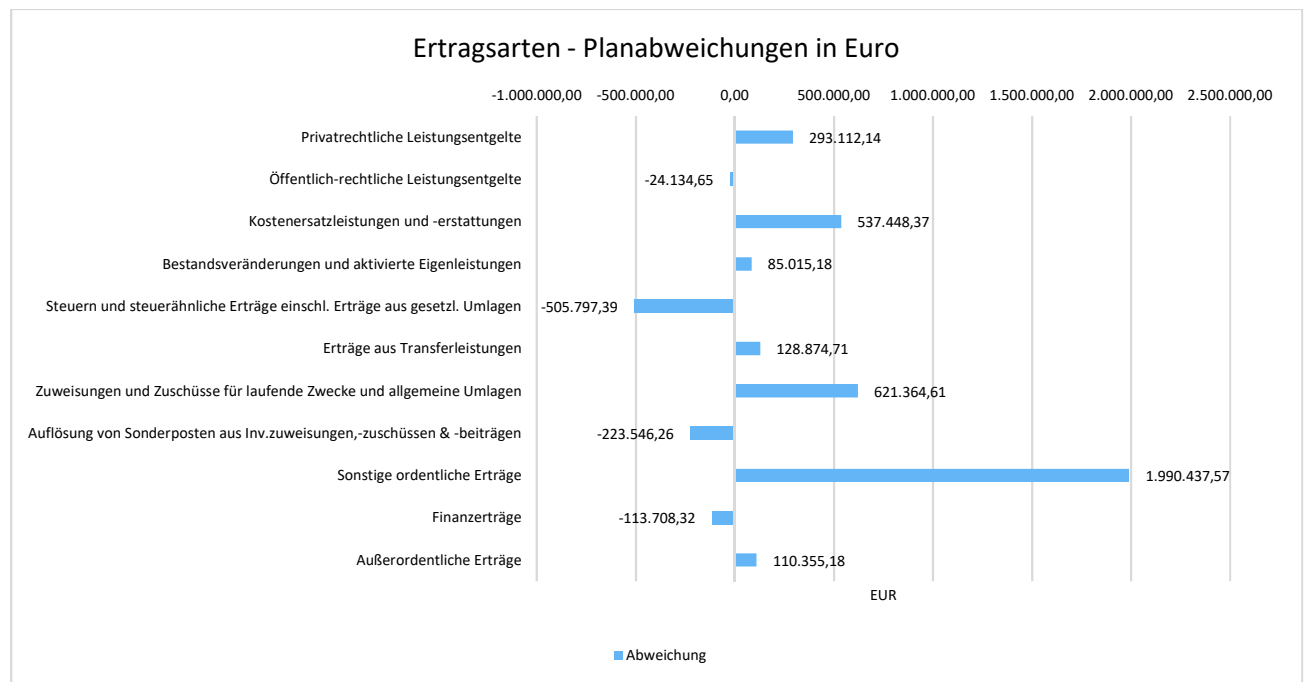
Mindererträge ergaben sich ferner aus gesunkenen Zinserträgen aus Gewerbesteuernachforderungen in Höhe von 8.153,00 Euro (2018: 126.807,00 Euro), hier wurde der Planansatz von 100.000,00 Euro bei weitem nicht erreicht.

Die Säumniszuschläge haben sich auf 10.291,89 Euro (2018: 68.195,79 Euro) verringert, das Plansoll betrug 60.000,00 Euro.

Nachfolgend die wesentlichen **außerordentlichen Erträge**:

	Betrag Euro	Produkt
Verkäufe		
Löschgruppenfahrzeug LF16 Feuerwehr Walldorf	9.600,00	126.01.00 Brandschutz
Atlas Radlader Bauhof	6.000,00	111.10.00 Bauhofmanagement
Renault Kangoo + Anhänger	500,00	111.08.00 Immobilienmanagement Amt 60
Deutz Forstschlepper Baujahr 1999	5.000,00	555.04.00 Bewirtschaftung des Stadtwaldes
40 gebrauchte Laptops zum Preis von 90,00 Euro	3.600,00	111.03.00 Kommunikationstechnik
Auflösung Rückstellungen		
Aufzugsanlage Schwarzwaldstraße	71.309,86	315.03.00 Wohnraumbewirtschaftung
Aufzugsanlage Schubertstraße	14.265,32	315.03.00 Wohnraumbewirtschaftung

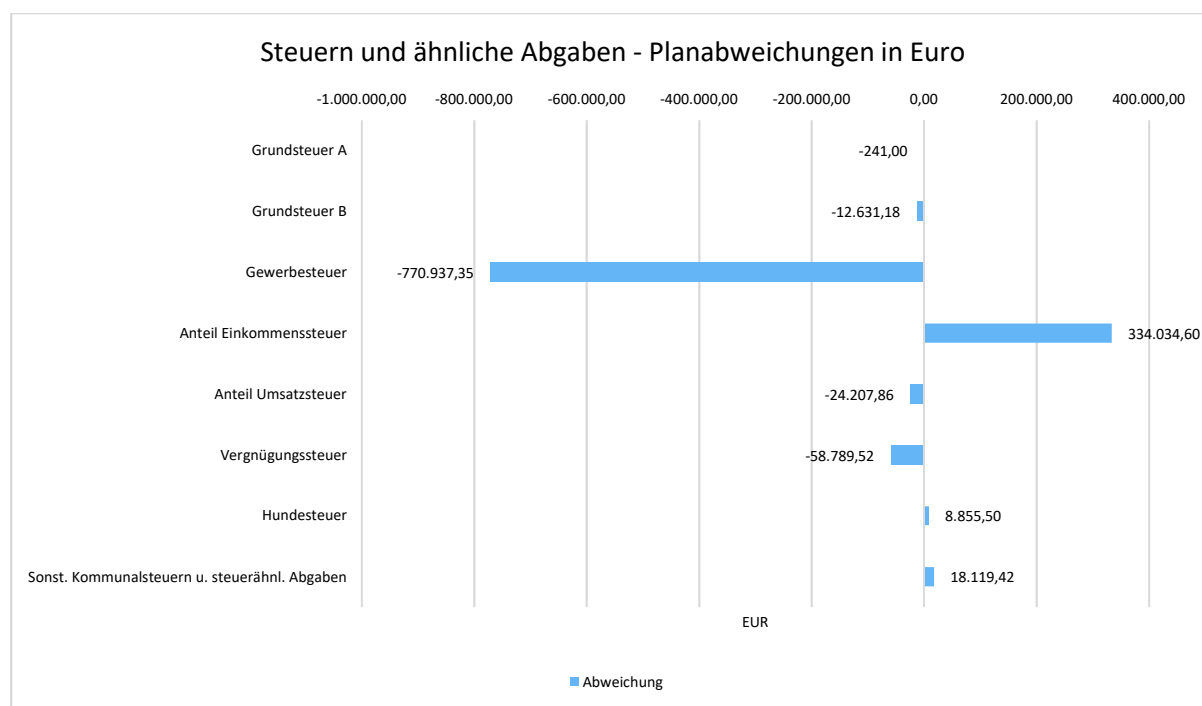
In der folgenden Grafik werden die Abweichungen zum Planansatz im Einzelnen dargestellt:



Steuern und ähnliche Abgaben

	Ergebnis 2018	Plan 2019	Ergebnis 2019	Abweichung 2019	Abweichung 2019 %
Grundsteuer A	13.092,68	13.300	13.059,00	-241,00	-1,81
Grundsteuer B	8.207.175,54	8.282.000	8.269.368,82	-12.631,18	-0,15
Gewerbesteuer	21.603.111,37	18.000.000	17.229.062,65	-770.937,35	-4,28
Anteil Einkommenssteuer	21.778.567,35	22.889.274	23.223.308,60	334.034,60	1,46
Anteil Umsatzsteuer	2.886.172,34	3.197.879	3.173.671,14	-24.207,86	-0,76
Vergnügungssteuer	536.923,98	490.000	431.210,48	-58.789,52	-12,00
Hundesteuer	129.380,87	121.000	129.855,50	8.855,50	7,32
Sonst. Kommunalsteuern u. steuerähnl. Abgaben	131.203,96	123.000	141.119,42	18.119,42	14,73
Summe	55.285.628,09	53.116.453	52.610.655,61	-505.797,39	-0,95

Die Grafik zeigt die Abweichungen vom Planansatz in Euro:



Zuwendungen und Umlagen

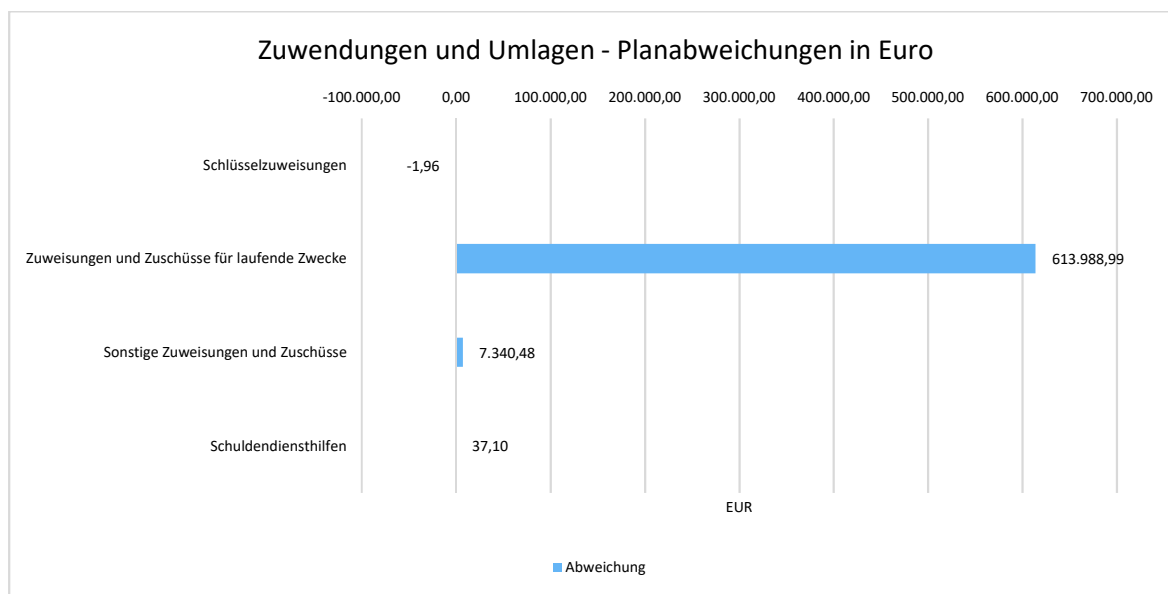
Zuwendungen und allgemeine Umlagen sind neben den Steuern eine weitere wichtige Säule der kommunalen Ertragsseite. Dies gilt insbesondere für die Schlüsselzuweisungen im Zuge des kommunalen Finanzausgleichs.

Gegenüber dem Vorjahresergebnis haben sich die Erträge aus Zuwendungen und Umlagen um 3.387.173,14 Euro verändert. Die Abweichung vom Planansatz beträgt insgesamt 621.364,61 Euro.

Die Entwicklung im Einzelnen ist in der nachfolgenden Tabelle abgebildet:

	Ergebnis 2018	Plan 2019	Ergebnis 2019	Abweichung 2019	Abweichung 2019 %
Schlüsselzuweisungen	8.758.823,00	11.401.768	11.401.766,04	-1,96	-0,00
Zuweisungen und Zuschüsse für laufende Zwecke	2.971.674,33	3.498.351	4.112.339,99	613.988,99	17,55
Sonstige Zuweisungen und Zuschüsse	392.782,18	2.470	9.810,48	7.340,48	297,19
Schuldendiensthilfen	363.500,96	350.000	350.037,10	37,10	0,01
Erträge aus Zuweisungen und Zuschüssen für laufende Zwecke und allgemeine Umlagen	12.486.780,47	15.252.589	15.873.953,61	621.364,61	4,07

Die Veränderungen zum Planansatz im Einzelnen:



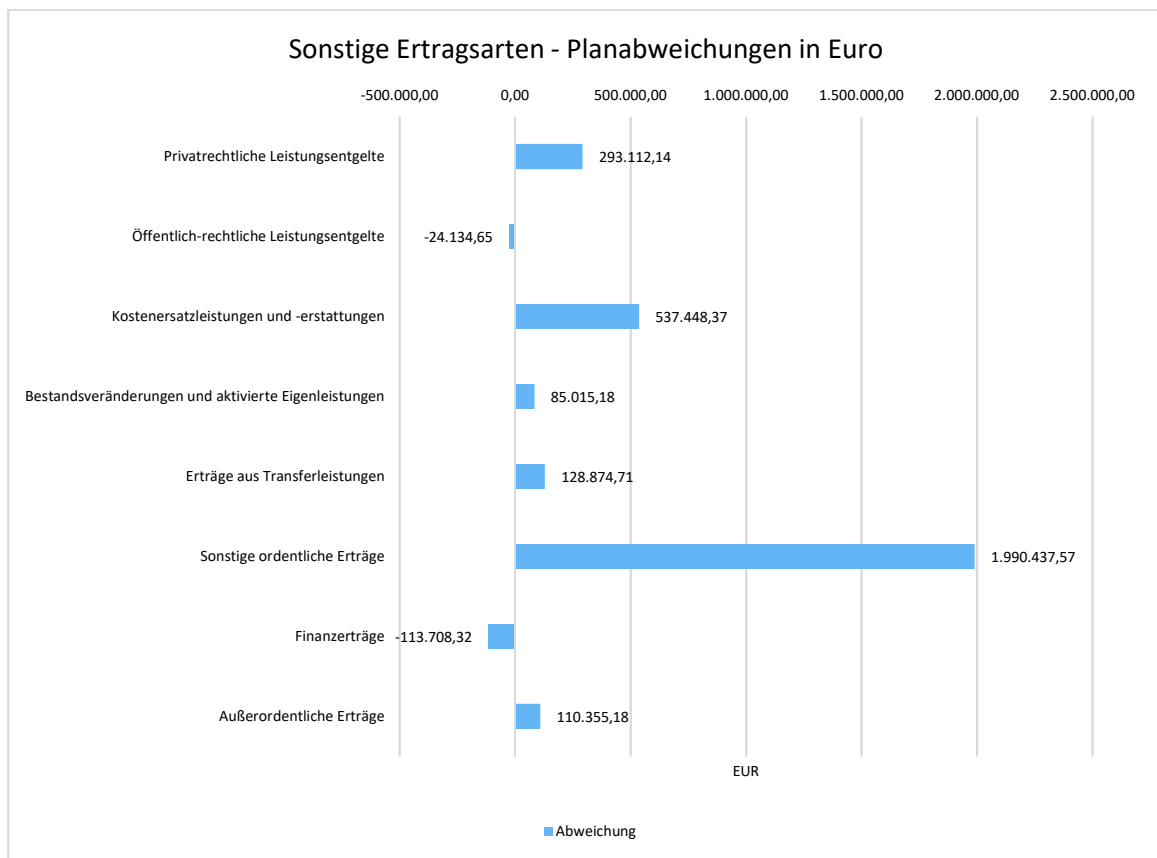
Sonstige Ertragsarten

Die Entwicklung der sonstigen Ertragsarten im Vergleich zum Vorjahresergebnis sowie zum Haushaltsplan ist nachfolgend abgebildet:

	Ergebnis 2018	Plan 2019	Ergebnis 2019	Abweichung 2019	Abweichung 2019 %
Privatrechtliche Leistungsentgelte	1.949.232,77	1.856.497	2.149.609,14	293.112,14	15,79
Öffentlich-rechtliche Leistungsentgelte	7.191.470,39	6.519.580	6.495.445,35	-24.134,65	-0,37

	Ergebnis 2018	Plan 2019	Ergebnis 2019	Abweichung 2019	Abweichung 2019 %
Kostensersatzleistungen und -erstattungen	1.458.661,30	1.203.881	1.741.329,37	537.448,37	44,64
Bestandsveränderungen und aktivierte Eigenleistungen	325.030,85	335.000	420.015,18	85.015,18	25,38
Erträge aus Transferleistungen	3.375.368,28	3.482.551	3.611.425,71	128.874,71	3,70
Sonstige ordentliche Erträge	2.908.098,49	2.609.493	4.599.930,57	1.990.437,57	76,28
Finanzerträge	1.215.389,47	1.530.299	1.416.590,68	-113.708,32	-7,43
Außerordentliche Erträge	32.279,11	--	110.355,18	110.355,18	--
Summe sonstige Ertragsarten	18.455.530,66	17.537.301	20.544.701,18	3.007.400,18	17,15

Die Veränderung zum Planansatz im Einzelnen:



2.1.3 Aufwandslage

Die folgende Tabelle zeigt die Entwicklung der einzelnen Aufwandsarten und deren Abweichung zum Vorjahresergebnis sowie zu den Planwerten:

Aufwandsarten im Überblick

	Ergebnis 2018	Plan 2019	Ergebnis 2019	Abweichung 2019	Abweichung 2019 %
Personalaufwendungen	23.590.623,62	25.770.912	25.892.706,51	121.794,51	0,47
Versorgungsaufwendungen	2.877.702,11	3.186.957	2.837.739,29	-349.217,71	-10,96
Aufwendungen für Sach- und Dienstleistungen	13.643.583,27	14.355.470	15.081.647,11	726.177,11	5,06
Abschreibungen	4.174.788,75	3.040.108	3.341.184,48	301.076,48	9,90
Aufw. für Zuweisungen und Zuschüsse sowie besondere Finanzaufw.	2.386.683,10	3.098.096	2.663.990,40	-434.105,60	-14,01
Steueraufw. einschl. Aufw. aus gesetzl. Umlageverpflichtungen	28.271.137,12	31.043.832	32.222.283,78	1.178.451,78	3,80
Transferaufwendungen	1.884.026,85	1.744.000	2.106.033,17	362.033,17	20,76
Sonstige ordentliche Aufwendungen	110.201,01	151.901	115.800,00	-36.101,00	-23,77
Ordentliche Aufwendungen	76.938.745,83	82.391.276	84.261.384,74	1.870.108,74	2,27
Zinsen und ähnliche Aufwendungen	1.343.328,92	1.493.500	1.472.200,60	-21.299,40	-1,43
Außerordentliche Aufwendungen	89.486,06	--	99.038,12	99.038,12	--
Summe	78.371.560,81	83.884.776	85.832.623,46	1.947.847,46	2,32

Planabweichungen nach Aufwandsarten

Für das Haushaltsjahr 2019 wurden 28.957.869,00 Euro (2018: 26.932.532,00 Euro) an **Personal- und Versorgungsaufwendungen** eingeplant. Im Jahresvergleich sind die Personalaufwendungen um 8,5 Prozent gestiegen. Im Planvergleich waren die eingestellten Haushaltsmittel aufgrund geringerer Versorgungsaufwendungen ausreichend und blieben mit 227.423,20 Euro unter dem Planansatz.

Die **Aufwendungen für Sach- und Dienstleistungen** liegen mit 15.081.647,11 Euro (2018: 13.643.583,27 Euro) 10,5 Prozent über dem Vorjahresaufwand. Der Planansatz wurde mit 726.177,11 Euro (5,0 Prozent) überschritten.

Im Berichtsjahr wurden außerplanmäßige Aufwendungen im Bereich des Sport- und Kulturamtes in Höhe von 300.100,00 Euro nach § 100 HGO genehmigt. Grund hierfür waren im Wesentlichen unvorhersehbare Ausgaben im Waldschwimmbad für erhöhte Wassergebühren durch Mehrverbrauch, an der Badestelle

Walldorfer See für den verstärkten Einsatz eines Sicherheitsunternehmens und in der Stadthalle wegen der Beseitigung des Sturmschadens in 2018.

Der Planansatz für Reinigungsmittel für das Waldschwimmbad in Höhe von 13.000,00 Euro im Produkt 424.01.00 "Betrieb von Bädern" war trotz der bereits beschlossenen außerplanmäßigen Ausgaben in Höhe von 30.000,00 Euro nicht ausreichend. Tatsächlich verausgabt wurden 76.753,19 Euro. Die höheren Aufwendungen sind auf den Umbau der Wasseraufbereitungsanlage von Chlorgas zu Chlorgranulat zurück zu führen.

Ebenso konnte der Planansatz für die Instandhaltungen der Gebäude im Produkt 424.01.00 "Betrieb von Bädern" in Höhe von 1.127,00 Euro und genehmigten außerplanmäßigen Ausgaben in Höhe von 10.000,00 Euro für die Instandhaltungen der Gebäude im Produkt 424.01.00 "Betrieb von Bädern" mit einem Ergebnis von 63.561,28 Euro nicht eingehalten werden.

Im Produkt 122.09.00 "Bürgerservice" war der Planansatz in Höhe von 113.422,00 Euro für die Ausstellung von Pässen aufgrund verstärkter Nachfrage nicht ausreichend, der Planansatz wurde um 48.368,36 Euro überschritten.

Bei dem Produkt 537.02.00 "Abfallwirtschaft" kam es zwar bei der Fremdentsorgung zu erhöhten Aufwendungen von 235.688,06 Euro, im Ergebnis schließt das Produkt jedoch äußerst positiv ab und es konnte ein Überschuss von 285.943,11 Euro erzielt werden, der dem Sonderposten für den Gebührenaussgleich zugeführt wurde. Aus diesen Gründen wurde der Planansatz von 3.387.863,00 Euro um 314.080,59 Euro überschritten.

Die Waldschäden im Stadtgebiet haben im Produkt 555.04.00 "Bewirtschaftung des Stadtwaldes" zu erhöhten Aufwendungen für Fremdleistungen zur Sicherung des Verkehrs in Höhe von 80.187,15 Euro geführt.

Zudem wurden zusätzliche Aufwendungen für Rückstellungen bei der Aufstellung des Jahresabschlusses in Höhe von insgesamt 266.205,79 Euro festgestellt. Eine Übersicht der Rückstellungen ist im Anhang unter der Bilanzposition "3.5 - Sonstige Rückstellungen" zu finden.

Die **Abschreibungen** lagen bei 3.341.184,48 Euro und überschreiten damit den Planansatz von 3.040.108,00 Euro um 301.076,48 Euro. Dies ist im Wesentlichen auf die fertiggestellten Wohngebäude "Am Festplatz und Am Schlichter" sowie auf die Umlegung des Baugebietes "Am Walldorfer Weg" zurück zu führen.

Unter den **Aufwendungen für Zuweisungen und Zuschüsse** werden insbesondere Zuschüsse im Rahmen des Klimaschutzes, Aufwendungen für Stadtpassinhaber*innen, Zuweisungen an den Kreis für Schulsozialarbeit, Vereinzuschüsse, Zuweisungen an freie Träger für die Kinderbetreuung, Annuitätsbeihilfen zur Förderung des sozialen Wohnungsbaus, der Kostenausgleich für die Inanspruchnahme ortsfremder Kitas gem. § 28 HKJGB, die interne Verrechnung von Kosten der Flüchtlingsunterbringung, sowie Verdienstausschüttungen für Feuerwehreinsätze verbucht.

Aufgrund erheblicher Betriebskostenrückzahlungen der freien Einrichtungsträger im Produkt 331.01.00 "Förderung von sozialen Einrichtungen" wurde der Planansatz von 835.056,00 Euro nur zu 76,84 Prozent (641.731,00 Euro) ausgeschöpft.

Auch bei den Betriebskostenzuschüssen an Kirchengemeinden für die Kinderbetreuung haben sich im Berichtsjahr die Aufwendungen reduziert. Der Planansatz von 829.000,00 Euro wurde mit 753.722,36 Euro nur zu 90,91 Prozent (2018: 73,9 Prozent) ausgeschöpft.

Der Planansatz im Produkt 331.01.00 "Förderung von sozialen Einrichtungen" in Höhe von 63.788,00 Euro zur Bezuschussung von Leistungen für Stadtpassinhaber*innen wurde in Höhe von 26.750,40 Euro verausgabt.

Die vorzeitige Tilgung von mit Annuitätsbeihilfen geförderten Darlehen der Wohnungsbauunternehmen führt zu einer spürbaren Aufwandsminderung. Der Planansatz von 200.000,00 Euro wurde nach Jahresabschlussbuchungen mit 91.472,40 Euro (2017: 101.798,40 Euro) nur zu 45,73 Prozent (2018: 50,9 Prozent) in Anspruch genommen.

Im Wesentlichen weicht der Planansatz von 31.043.832,00 Euro für **Steueraufwendungen und gesetzliche Umlageverpflichtungen** von dem tatsächlichen Aufwand in Höhe von 32.222.283,78 Euro um 1.178.451,78 Euro ab, da die tatsächliche Inanspruchnahme von Rückstellungen für Umlageverpflichtungen nach dem Finanzausgleichsgesetz (FAG) nur in Höhe von 1.172.835,36 Euro erfolgen konnte.

Im Rahmen der Jahresabschlussprüfung 2016 hatte die Revision festgestellt, dass die in den Haushaltsjahren 2016 und 2017 gebildeten Rückstellungen für erhöhte Aufwendungen aufgrund ungewöhnlich hoher Steuereinnahmen nach dem Finanzausgleichsgesetz, in Höhe von insgesamt 6,2 Mio. Euro in den aufgestellten Jahresabschlüssen nicht in ausreichender Höhe gebildet und nicht periodengerecht zugeordnet wurden. Aufgrund der Größenordnung mussten die aufgestellten Abschlüsse 2016 und 2017 nicht geändert werden.

Im Haushaltsjahr 2018 wurden die Rückstellungen aus 2017 periodengerecht in Höhe von 2,3 Mio. Euro in Anspruch genommen, hieraus ergaben sich Minderaufwendungen von 2.327.034,88 Euro. Der verbleibende Rückstellungsbetrag aus 2017 in Höhe von 1,2 Mio. Euro wurde dann im Haushaltsjahr 2019 periodengerecht in Anspruch genommen. Die Anpassung der Planansätze war zu diesem Zeitpunkt nicht mehr möglich.

Der Hebesatz der Kreisumlage wurde von 35 Prozent in 2018 auf 36,54 Prozent in 2019 angehoben. Der Hebesatz der Schulumlage wurde von 19,3 Prozent in 2018 auf 17,9 Prozent der Umlagegrundlagen gesenkt. Der Hebesatz der Schulumlage ist kostendeckend zu gestalten.

Die im Haushaltsjahr 2017 gebildeten Rückstellungen für erhöhte Finanzausgleichszahlungen wurden in 2019 wie folgt in Anspruch genommen:

Kreisumlage: 755.892,00 Euro

Schulumlage: 416.942,97 Euro

Der Vervielfältiger bei der Gewerbesteuerumlage wurde gemäß Verordnung zur Festsetzung der Erhöhungszahl für die Gewerbesteuerumlage nach § 6 Abs. 5 Gemeindefinanzreformgesetz (GemFinRefG) von 68,3 auf 64 Punkte gesenkt. Der Planansatz der Gewerbesteuerumlage wurde aufgrund erhöhter Gewerbesteuererträge um 148.787,14 Euro überschritten. Die Gewerbesteuerumlage beträgt für das Haushaltsjahr 2019 insgesamt 2.958.543,14 Euro.

Die Verbandsumlage für den ÖPNV beträgt im Abschlussjahr 205.254,00 Euro, eingeplant waren hierfür 300.000,00 Euro.

Unter der Position **Transferaufwendungen** werden hauptsächlich die Erstattungen von Personalkosten an die Stadtwerke abgewickelt. Der Planansatz von 1.700.000,00 Euro wurde um 322.171,39 Euro überschritten. Es handelt sich hierbei um "durchlaufende Posten". Die Erstattungsleistungen der Stadtwerke werden unter den "Erträgen aus Transferleistungen" ausgewiesen. Der Planansatz wurde mit dem Haushaltsplan 2020 und 2021 angepasst.

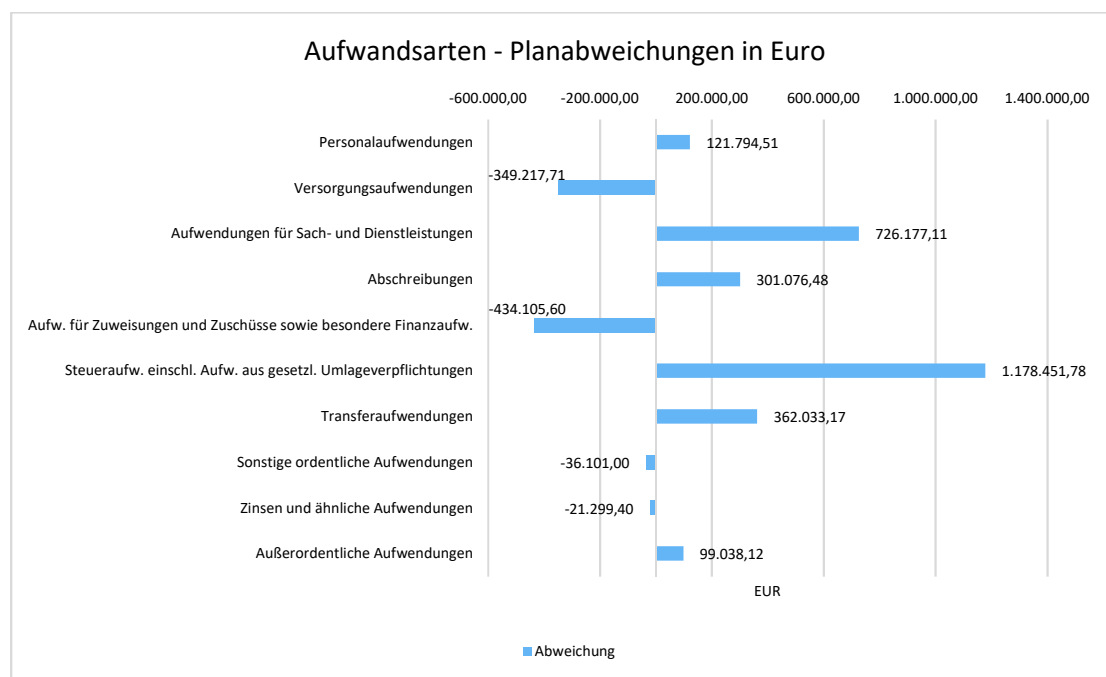
Unter den **sonstigen Aufwendungen** werden u.a. die von der Stadt für eigene Liegenschaften zu entrichtende Grundsteuer, Nachzahlungen aus der Umsatzsteuerabrechnung und Kapitalertragsteuer, sowie die Kraftfahrzeugsteuer für städtische Fahrzeuge verbucht. Der Planansatz wurde zu 76,23 Prozent (2018: 78,8 Prozent) ausgeschöpft.

In die Position **Zinsen u.a. Finanzaufwendungen** fließen die Erstattungszinsen für Gewerbesteuererstattungen, die Zinsen für Darlehen, sowie die Zinsdienstumlagen für die Konjunkturprogramme und den Entschuldungsfonds ein. Aufgrund des günstigen Zinsniveaus auf dem Kreditmarkt blieben die Aufwendungen mit 831.441,50 Euro um 53.558,50 Euro unter dem Planansatz von 885.000,00 Euro. Ebenso fällt die geplante Zinsdienstumlage für den Entschuldungsfond mit 279.408,12 Euro um 35.591,88 Euro geringer aus als das Plansoll von 315.000,00 Euro. Die Aufwendungen für Erstattungszinsen aus Gewerbesteuererstattungen liegen mit 87.202,00 Euro über dem Planansatz von 120.000,00 Euro.

Zum 31.12.2019 wurde die Inventur durchgeführt. Infolgedessen waren außerordentliche Abschreibungen und Verluste aus dem Abgang von Sachanlagevermögen zu verbuchen. Nachfolgend eine Auflistung der größten Positionen bei den **außerordentlichen Aufwendungen**:

	Betrag Euro	Produkt
Abschreibungen		
Festwertänderungen CD-Rom`s, DVD`s, CD`s, Bücher und Zeitschriften	18.270,00	272.01.00 Ausleihen von Medien
Abgänge Sachanlagevermögen		
Fahrgastinformations-System	16.737,52	547.01.00 ÖPNV/ Bushaltestelle Bahnhof Walldorf
Fallschutzplatten	2.006,18	366.01.00 Öffentliche Spielplätze Hundertmorgenring
Rosen	2.147,67	366.01.00 Öffentliche Spielplätze Tizianplatz
Küchenmöbel	3.590,12	315.02.00 Obdachlosenhilfe
Pflanzen	2.170,85	553.03.00 Bestattungswesen Friedhof Mörfelden
sonstige außerordentl. Aufwendungen		
Abrechnung Erschließungsbeiträge	39.443,31	541.01.00 Gemeindestraßen Piemontstraße und Savoyen-Ring
Gesamt	84.365,65	

Die Grafik veranschaulicht die Abweichungen der einzelnen Aufwandsarten zu den Planwerten:



Die Aufwendungen verändern sich gegenüber dem Vorjahresergebnis um 7.461.062,65 Euro. Die Abweichung zum Haushaltsansatz beträgt 1.947.847,46 Euro.

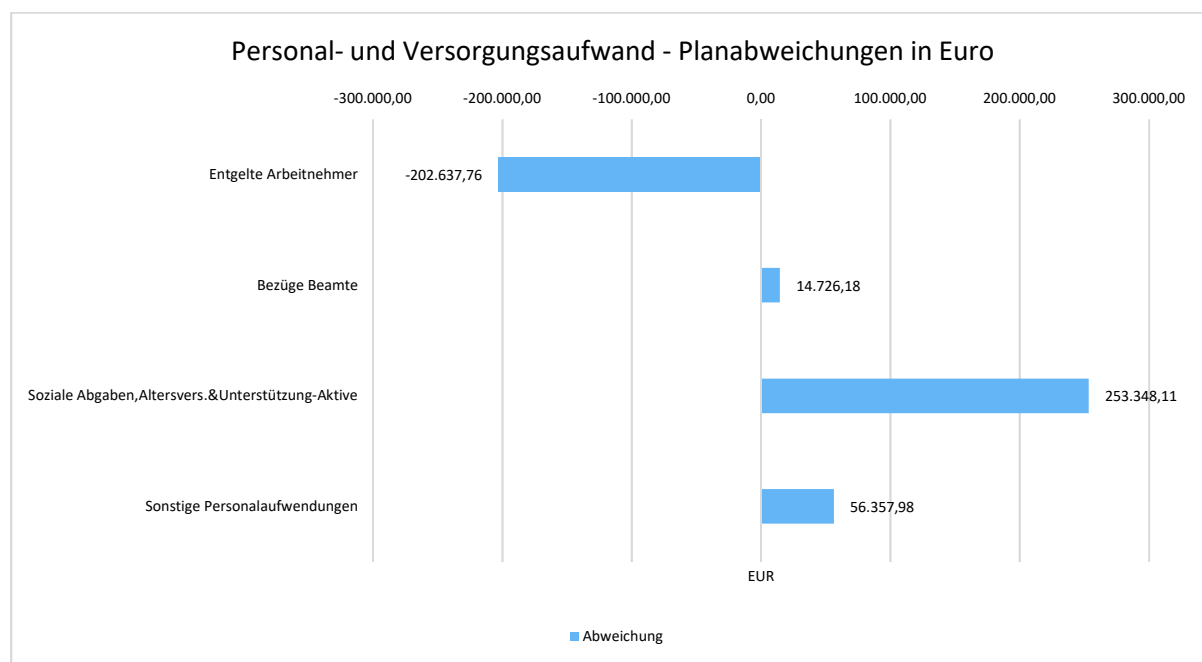
Die ordentlichen Aufwendungen (ohne Finanzaufwendungen) weichen gegenüber dem Vorjahresergebnis um 7.322.638,91 Euro ab. Gegenüber dem Haushaltsplan beträgt die Abweichung der ordentlichen Aufwendungen 1.870.108,74 Euro.

Die Personal- und Versorgungsaufwendungen werden im Folgenden nach einzelnen Positionen abgebildet, um die Veränderungen gegenüber dem Vorjahresergebnis und die Abweichungen von den Haushaltsansätzen differenziert beurteilen zu können:

Personal- und Versorgungsaufwand

	Ergebnis 2018	Plan 2019	Ergebnis 2019	Abweichung 2019	Abweichung 2019 %
Entgelte Arbeitnehmer	18.477.526,58	20.458.326	20.255.688,24	-202.637,76	-0,99
Bezüge Beamte	838.008,64	823.701	838.427,18	14.726,18	1,79
Soziale Abgaben, Altersvers. und Unterstützung-Aktive	4.082.676,32	4.359.194	4.612.542,11	253.348,11	5,81
Sonstige Personalaufwendungen	192.412,08	129.691	186.048,98	56.357,98	43,46
Summe Personalaufwendungen	23.590.623,62	25.770.912	25.892.706,51	121.794,51	0,47
Versorgungsaufwendungen	2.877.702,11	3.186.957	2.837.739,29	-349.217,71	-10,96

Die Grafik zeigt die Abweichungen gegenüber den Planansätzen:



Im Stellenplan des 2. Nachtragshaushalts 2018 und 2019 sind insgesamt 421,66 Planstellen (2018: 411,03) ausgewiesen und damit 10,63 Stellen mehr als im Vorjahr.

Der Stellenanteil der Frauen- und Gleichstellungsbeauftragten wurde von 0,73 um 0,04 auf 0,77 Stellen erhöht. In der Abteilung Personal und Organisation wurde der Stellenplan um eine halbe Stelle der Entgeltgruppe 9b erhöht.

Aufgrund der Modulanpassungen und Steigerung des Betreuungsumfangs in den Kitas ergibt sich der Bedarf für 9,09 zusätzliche Erzieher*innenstellen.

Sach- und Dienstleistungsaufwand sowie Abschreibungen

Der Sach- und Dienstleistungsaufwand (ohne Abschreibungen) beläuft sich insgesamt auf 15.081.647,11 Euro. Gegenüber dem Vorjahresergebnis verändert er sich um 1.438.063,84 Euro. Die Abweichung von der Haushaltsplanung beträgt 726.177,11 Euro.

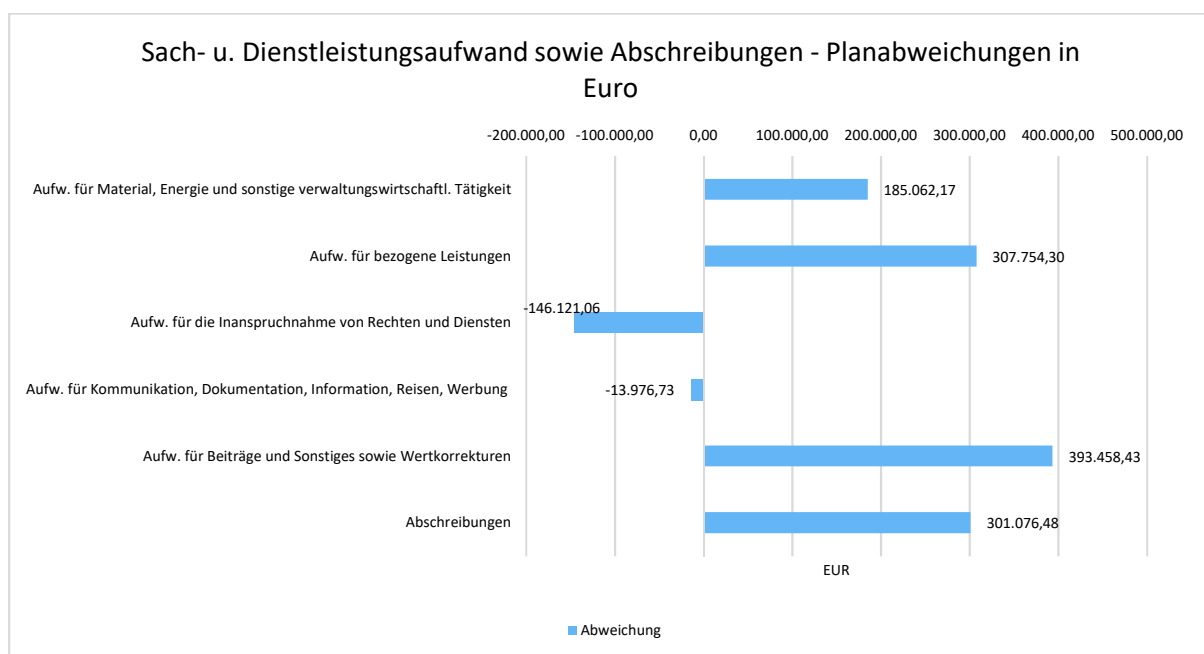
Nachfolgend wird der Sach- und Dienstleistungsaufwand nach einzelnen Positionen differenziert dargestellt, wobei in diesem Sachzusammenhang auch die Abschreibungen abgebildet werden:

	Ergebnis 2018	Plan 2019	Ergebnis 2019	Abweichung 2019	Abweichung 2019 %
Aufw. für Material, Energie und sonstige verwaltungswirtschaftl. Tätigkeit	2.692.372,91	2.968.827	3.153.889,17	185.062,17	6,23
Aufw. für bezogene Leistungen	8.019.995,22	8.231.874	8.539.628,30	307.754,30	3,74
Aufw. für die Inanspruchnahme von Rechten und Diensten	1.415.885,74	1.779.980	1.633.858,94	-146.121,06	-8,21

	Ergebnis 2018	Plan 2019	Ergebnis 2019	Abweichung 2019	Abweichung 2019 %
Aufw. für Kommunikation, Dokumentation, Information, Reisen, Werbung	668.222,00	733.194	719.217,27	-13.976,73	-1,91
Aufw. für Beiträge und Sonstiges sowie Wertkorrekturen	847.107,40	641.595	1.035.053,43	393.458,43	61,33
Aufwendungen für Sach- und Dienstleistungen gesamt	13.643.583,27	14.355.470	15.081.647,11	726.177,11	5,06
Abschreibungen	4.174.788,75	3.040.108	3.341.184,48	301.076,48	9,90

Unter den Aufwendungen für Beiträge und Sonstiges sowie Wertkorrekturen wird u.a. die Einstellung des Sonderpostens für den Gebührenaussgleich gebucht.

Die Grafik zeigt die Abweichungen vom Planansatz in Euro:



Zuweisungen, Umlagen und Transferaufwendungen

Neben den Personalaufwendungen und dem Aufwand für Sach- und Dienstleistungen stellen die Zuweisungen, Umlagen und Transferaufwendungen eine gewichtige Aufwandsart dar.

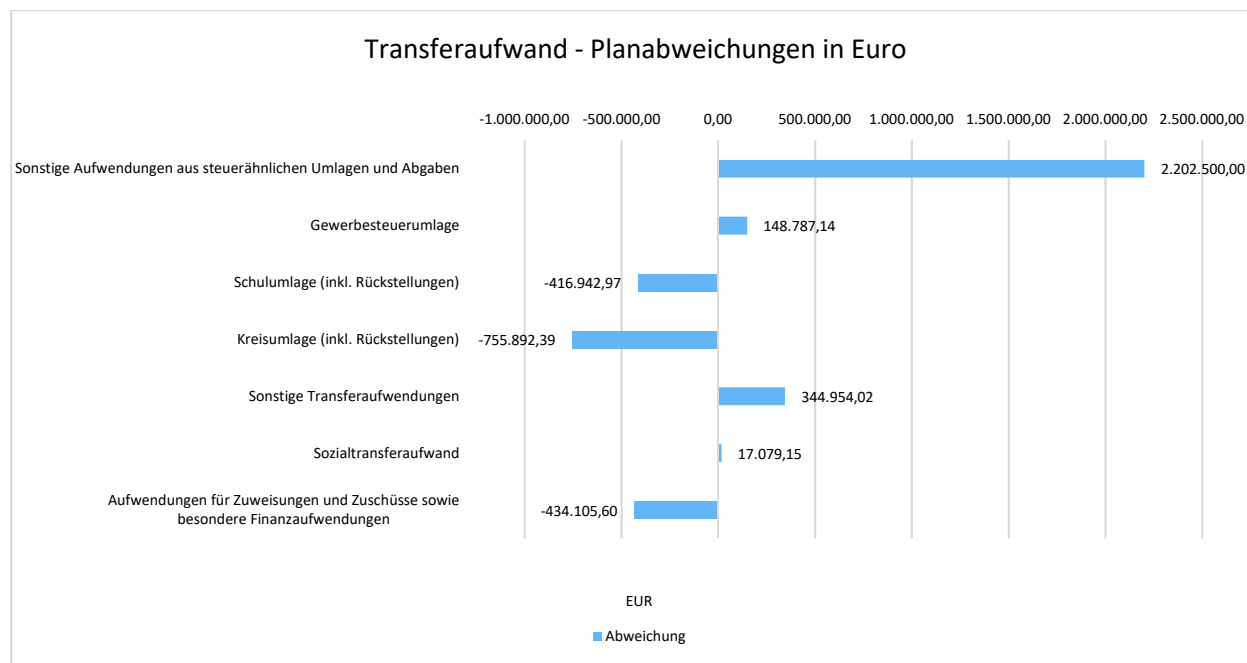
Die Aufwendungen in Höhe von 36.992.307,35 Euro weichen vom Vorjahresergebnis um 4.450.460,28 Euro und von den Planansätzen des Haushaltsjahres um 1.106.379,35 Euro ab.

In den Sonstigen Aufwendungen aus steuerähnlichen Umlagen und Abgaben ist die geplante Inanspruchnahme von Rückstellungen für Umlageverpflichtungen nach dem Hessischen Finanzausgleichsgesetz in Höhe von 2,3 Mio. Euro ausgewiesen. Die Inanspruchnahme von 1.172.835,36 Euro ist aber in der Kreis- bzw. Schulumlage enthalten.

In der folgenden Tabelle sind die einzelnen Aufwandspositionen differenziert dargestellt:

	Ergebnis 2018	Plan 2019	Ergebnis 2019	Abweichung 2019	Abweichung 2019 %
Aufwendungen für Zuweisungen und Zuschüsse sowie besondere Finanzaufwendungen	2.386.683,10	3.098.096	2.663.990,40	-434.105,60	-14,01
Sozialtransferaufwand	9.909,40	31.500	48.579,15	17.079,15	54,22
Sonstige Transferaufwendungen	1.874.117,45	1.712.500	2.057.454,02	344.954,02	20,14
Kreisumlage (inkl. Rückstellungen)	15.688.826,39	20.087.520	19.331.627,61	-755.892,39	-3,76
Schulumlage (inkl. Rückstellungen)	8.821.166,97	9.840.356	9.423.413,03	-416.942,97	-4,24
Gewerbsteuerumlage	3.235.816,78	2.809.756	2.958.543,14	148.787,14	5,30
Sonstige Aufwendungen aus steuerähnlichen Umlagen und Abgaben	525.326,98	-1.693.800	508.700,00	2.202.500,00	130,03

Die Grafik zeigt die Abweichungen des Ergebnisses von den Planansätzen:



Sonstige Aufwendungen

Nachfolgend werden die übrigen Aufwandsarten im Vergleich zum Vorjahresergebnis sowie zum Haushaltsplan abgebildet:

	Ergebnis 2018	Plan 2019	Ergebnis 2019	Abweichung 2019	Abweichung 2019 %
Sonstige ordentliche Aufwendungen	110.201,01	151.901	115.800,00	-36.101,00	-23,77
Zinsen und sonstige Finanzaufwendungen	1.343.328,92	1.493.500	1.472.200,60	-21.299,40	-1,43
Außerordentliche Aufwendungen	89.486,06	--	99.038,12	99.038,12	--

Die Grafik zeigt die Abweichungen des Ergebnisses von den Planansätzen:



2.2 Finanzhaushalt / Finanzrechnung

2.2.1 Allgemeine Entwicklung

Der Doppelhaushalt für die Haushaltsjahre 2018 und 2019 sah im Finanzhaushalt für das Haushaltsjahr 2019 folgende Festsetzungen vor:

Saldo aus Einzahlungen und Auszahlungen aus laufender Verwaltungstätigkeit:	6.021.412,00 Euro
Saldo aus Einzahlungen und Auszahlungen aus Investitionstätigkeit:	-2.510.900,00 Euro
Saldo aus Einzahlungen und Auszahlungen aus Investitionstätigkeit:	965.302,00 Euro
Zahlungsmittelüberschuss:	4.475.814,00 Euro

Der Gesamtbetrag der Investitionskredite für das Haushaltsjahr 2019 wurde auf 2.510.900,00 Euro festgesetzt. Darin waren Darlehen im Rahmen des Kommunalinvestitionsprogramms (KIP) in Höhe von 1.240.245,00 Euro enthalten. Verpflichtungsermächtigungen wurden nicht veranschlagt. Der Höchstbetrag der Kassenkredite wurde auf 48 Mio. Euro festgesetzt.

Mit Beschluss vom 11. Dezember 2018 wurde der 1. Nachtragshaushalt 2018 und 2019 in der geänderten Fassung beschlossen und sah im Finanzhaushalt für das Haushaltsjahr 2019 folgende Festsetzungen vor:

Saldo aus Einzahlungen und Auszahlungen aus laufender Verwaltungstätigkeit:	3.239.539,00 Euro
Saldo aus Einzahlungen und Auszahlungen aus Investitionstätigkeit:	-2.517.700,00 Euro
Saldo aus Einzahlungen und Auszahlungen aus Investitionstätigkeit:	131.527,00 Euro
Zahlungsmittelüberschuss:	853.366,00 Euro

Der Gesamtbetrag der Investitionskredite für das Haushaltsjahr 2019 wurde von 2.510.900,00 Euro um 6.800,00 Euro auf 2.517.700,00 Euro erhöht. Darin waren Darlehen im Rahmen des Kommunalinvestitionsprogramms (KIP) in Höhe von 1.240.245,00 Euro enthalten. Verpflichtungsermächtigungen wurden nicht veranschlagt. Der Höchstbetrag der Liquiditätskredite wurde von 48 Mio. Euro um 38 Mio. Euro vermindert und damit auf 10 Mio. Euro festgesetzt.

Mit dem 2. Nachtragshaushalt 2018 und 2019 wurden die Festsetzungen im Finanzhaushalt für das Haushaltsjahr 2019 erneut geändert:

Saldo aus Einzahlungen und Auszahlungen aus laufender Verwaltungstätigkeit:	2.967.398,00 Euro
Saldo aus Einzahlungen und Auszahlungen aus Investitionstätigkeit:	-2.909.250,00 Euro
Saldo aus Einzahlungen und Auszahlungen aus Investitionstätigkeit:	47.835,00 Euro
Zahlungsmittelüberschuss:	105.983,00 Euro

Der Gesamtbetrag der Investitionskredite für das Haushaltsjahr 2019 wurde von 2.517.700,00 Euro um 391.550,00 Euro auf 2.909.250,00 Euro erhöht. Darin waren Darlehen im Rahmen des Kommunalinvestitionsprogramms (KIP) in Höhe von 1.240.245,00 Euro enthalten. Verpflichtungsermächtigungen wurden nicht veranschlagt und der Höchstbetrag der Liquiditätskredite in Höhe von 10 Mio. Euro wurde nicht geändert.

Die Erhöhung der Investitionskredite erfolgte zur Finanzierung der folgenden neu angemeldeten und angepassten Maßnahmen:

Maßnahme	Ansatz 1. Nachtragshaushalt 2019	Ansatz 2. Nachtragshaushalt 2019
Förderung Ärzteansiedlung	0,00 Euro	60.000,00 Euro
Lizenzen für eRechnung, Rechnungsworkflow, Dokumentenmanagement (DMS)	3.000,00 Euro	10.000,00 Euro
Beschaffung mobile Geschwindigkeitsüberwachungsanlage (ohne Kfz)	0,00 Euro	34.550,00 Euro
Ausstattung Bürgertreff Waldenserhof	0,00 Euro	37.000,00 Euro
<i>Ausstattung Bürgertreff Waldenserhof Zuschuss</i>	<i>0,00 Euro</i>	<i>-37.000,00 Euro</i>
Einfachausstattung Obdachlosenunterkünfte (Ausweitung Unterkünfte: Nordring, Siemensstraße, Langstraße, Schwarzwaldstraße etc.)	5.000,00	10.000,00 Euro
Umsetzung 1. Priorität zum Personenschutz gem. Brandschutzkonzept Anlagentechn., 2 Brandschutztüren Kita 2, 9 und Juz Walldorf "Okrifteler Straße"	5.000,00 Euro	27.500,00 Euro

Maßnahme	Ansatz	
	1. Nachtragshaushalt 2019	2. Nachtragshaushalt 2019
Erweiterungsbau Kita 10 "Grünwaldweg"	0,00 Euro	6.000,00 Euro
Planungskosten Nachbarschaftszentrum	0,00 Euro	200.000,00 Euro
Zuschuss Bau Zweifelhalle SKV Mörfelden - bereits in 2018 abgewickelt	43.500,00 Euro	0,00 Euro
Planungskosten und Neubau Feuerwehrgerätehäuser	0,00 Euro	100.000,00 Euro

Nachstehend ist der Finanzhaushalt im Vergleich zu den Ergebnissen des Vorjahres sowie zu den Planungen ersichtlich:

	Ergebnis 2018	Plan 2019	Ergebnis 2019	Abweichung 2019	Abweichung 2019 %
Einzahlungen aus laufender Verwaltungstätigkeit	84.486.682,90	85.571.343	90.548.133,04	4.976.790,04	5,82
Auszahlungen aus laufender Verwaltungstätigkeit	78.042.352,64	82.603.945	83.568.696,31	964.751,31	1,17
Saldo aus laufender Verwaltungstätigkeit	6.444.330,26	2.967.398	6.979.436,73	4.012.038,73	135,20
Einzahlungen aus Investitionstätigkeit	1.254.736,56	1.589.600	2.945.500,06	1.355.900,06	85,30
Auszahlungen aus Investitionstätigkeit	5.643.036,05	4.498.850	6.876.065,80	2.377.215,80	52,84
Saldo aus Investitionstätigkeit	-4.388.299,49	-2.909.250	-3.930.565,74	-1.021.315,74	-35,11
Zahlungsmittelüberschuss/-bedarf (laufende Verwaltungs- und Investitionstätigkeit)	2.056.030,77	58.148	3.048.870,99	2.990.722,99	5.143,29
Einzahlungen aus der Aufnahme von Krediten und wirtschaftlich vergleichbaren Vorgängen für Investitionen	4.311.480,00	2.909.250	3.588.155,00	678.905,00	23,34
Auszahlungen für die Tilgung von Krediten und wirtschaftlich vergleichbaren Vorgängen für Investitionen	2.012.411,40	2.861.415	2.961.708,25	100.293,25	3,51
Saldo aus Finanzierungstätigkeit	2.299.068,60	47.835	626.446,75	578.611,75	1.209,60
Einzahlungen aus der Aufnahme von Krediten zur Liquiditätssicherung	6.000.000,00	--	5.000.000,00	5.000.000,00	--
Auszahlungen für die Tilgung von Liquiditätskrediten	17.700.000,00	--	5.000.000,00	5.000.000,00	--
Saldo aus Liquiditätskrediten	-11.700.000,00	--	0,00	0,00	--

	Ergebnis 2018	Plan 2019	Ergebnis 2019	Abweichung 2019	Abweichung 2019 %
Finanzmittelüberschuss / Finanzmittelbedarf aus haushaltsunwirksamen Vorgängen	27.925,96	--	-1.197,65	-1.197,65	--
Finanzmittelüberschuss / Finanzmittelbedarf des Haushaltsjahres	-7.316.974,67	105.983	3.674.120,09	3.568.137,09	3.366,71

Mit der Verabschiedung des Gesetzes zur Sicherstellung der finanziellen Leistungsfähigkeit der hessischen Kommunen bei liquiditätswirksamen Vorgängen und zur Förderung von Investitionen (HessenkasseG) vom 25. April 2018 durch den Hessischen Landtag erlangen Finanzhaushalt bzw. -rechnung eine verstärkte Bedeutung. Lag bislang der Fokus ausschließlich auf einem ausgeglichenen Ergebnishaushalt, so ist ab dem Haushaltsjahr 2019 ein ausgeglichener Finanzhaushalt für eine aufsichtsrechtliche Genehmigung des Haushalts unabdingbar.

Ausgeglichen ist ein Finanzhaushalt dann, wenn der Saldo des Zahlungsmittelflusses aus laufender Verwaltungstätigkeit mindestens so hoch ist, dass daraus die Auszahlungen zur ordentlichen Tilgung von Krediten, sowie an das Sondervermögen HESSENKASSE geleistet werden können. Zudem hat der Haushalt in Planung UND Rechnung ausgeglichen zu sein.

Zudem ist die stetige Zahlungsfähigkeit der Kommune sicherzustellen. Zur Sicherung dieser stetigen Zahlungsfähigkeit soll sich der geplante Bestand an flüssigen Mitteln ohne Liquiditätskreditmittel in der Regel auf mindestens 2 Prozent der Summe der Auszahlungen aus laufender Verwaltungstätigkeit nach dem Durchschnitt der letzten drei dem Haushaltsjahr vorangehenden Jahre belaufen (§ 106 Abs. 1 HGO).

Erhebliche Mehreinzahlungen aus Steuern und sonstigen ordentlichen Einzahlungen, die sich nicht aus der Investitionstätigkeit ergeben sowie Mehreinzahlungen bei den privatrechtlichen Leistungsentgelten, Kostenersatzleistungen, Zuweisungen und Zuschüssen führen trotz Mehrauszahlungen zu einer positiven Abweichung des Saldos aus laufender Verwaltungstätigkeit von rd. 4,0 Mio. Euro.

Der Saldo aus laufender Verwaltungstätigkeit beträgt 6.979.436,73 Euro, die Auszahlungen für die Tilgung von Krediten beläuft sich auf 2.961.708,25 Euro, darin enthalten ist der Beitrag zur Hessenkasse von 840.575,00 Euro.

Die verfügbare Liquidität belief sich zum Stichtag auf 3.217.255,84 Euro, davon sind mindestens 1.575.079,75 Euro als Liquiditätsreserve vorzuhalten. Die restliche Liquidität ist gebunden und beinhaltet die voraussichtliche Übertragung von Haushaltsresten, den Sonderposten für den Gebührenaussgleich, die Fehlbelegungsabgabe, die Arnoul-Stiftung und noch zu entrichtende haushaltsunwirksame Zahlungen.

Somit schließt das Haushaltsjahr mit einem ausgeglichenen Finanzhaushalt ab und die Zahlungsfähigkeit konnte sichergestellt werden.

Der Finanzmittelbestand zum 31.12. des Vorjahres betrug 3.909.399,71 Euro und erhöht sich im Berichtsjahr um 3.674.120,09 Euro auf nunmehr 7.583.519,80 Euro.

Die Einzahlungen aus der Aufnahme von Krediten in Höhe von 3.588.155,00 Euro setzen sich wie folgt zusammen:

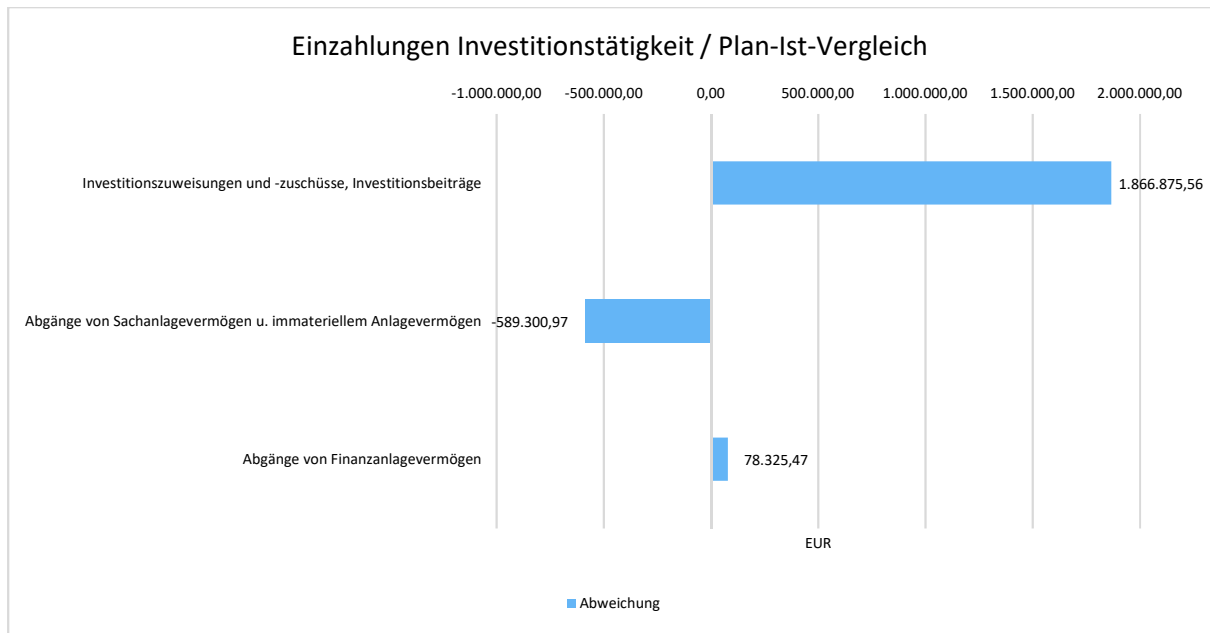
1.270.655,00 Euro	Ermächtigung aus dem Haushalt 2018 und 2019
215.150,00 Euro	Ermächtigung aus dem 1. Nachtragshaushalt 2018 und 2019
149.850,00 Euro	KIP Sozialer Wohnungsbau "Am Schlichter 13"
1.632.500,00 Euro	KIP Sozialer Wohnungsbau "Am Festplatz"
320.000,00 Euro	Umbau Waldenserschule

Die Kommunen sind verpflichtet bis spätestens zum Ende des Haushaltsjahres Liquiditätskredite zurückzuführen (§ 105 Abs. 1 HGO). Der im Haushaltsjahr in Anspruch genommene Liquiditätskredit von 5,0 Mio. Euro konnte fristgerecht zum Ende des Jahres vollständig getilgt werden.

2.2.2 Investitionstätigkeit

Im Rahmen der Finanzrechnung ist insbesondere die kommunale Investitionstätigkeit von Bedeutung. Im Folgenden werden ersichtlich, wie sich die Ein- und Auszahlungen der Investitionstätigkeit insbesondere im Vergleich zur Haushaltsplanung darstellen.

	Ergebnis 2018	Plan 2019	Ergebnis 2019	Abweichung 2019	Abweichung 2019 %
Einzahlungen aus Investitionszuweisungen und -zuschüssen sowie Investitionsbeiträgen	268.843,87	100.500	1.967.375,56	1.866.875,56	1.857,59
Einzahlungen aus Abgängen von Sachanlagevermögen und immateriellem Anlagevermögen	218.528,01	750.000	160.699,03	-589.300,97	-78,57
Einzahlungen aus Abgängen von Finanzanlagevermögen	767.364,68	739.100	817.425,47	78.325,47	10,60
Summe Einzahlungen aus Investitionstätigkeit	1.254.736,56	1.589.600	2.945.500,06	1.355.900,06	85,30
Auszahlungen für Investitionszuweisungen und -zuschüsse	173.651,34	231.000	119.188,91	-111.811,09	-48,40
Auszahlungen für den Erwerb von Grundstücken und Gebäuden	329.004,82	40.000	89.869,30	49.869,30	124,67
Auszahlungen für Baumaßnahmen	4.484.487,77	3.169.600	6.174.128,82	3.004.528,82	94,79
Auszahlungen für Investitionen in bewegliches Sachanlagevermögen und immaterielles Anlagevermögen	620.034,01	1.058.250	456.008,29	-602.241,71	-56,91
Auszahlungen für Investitionen in Finanzanlagevermögen	35.858,11	--	36.870,48	36.870,48	--
Summe Auszahlungen aus Investitionstätigkeit	5.643.036,05	4.498.850	6.876.065,80	2.377.215,80	52,84
Saldo aus Investitionstätigkeit	-4.388.299,49	-2.909.250	-3.930.565,74	-1.021.315,74	-35,11



Einzahlungen aus Investitionszuweisungen und -zuschüssen, Investitionsbeiträgen

Der Zahlungseingang der Zuwendungen und Zuschüsse erfolgt oftmals auf Basis des Baufortschrittes des jeweiligen Projektes und damit in mehreren Tranchen, die bei der Planung des Finanzhaushalts nur schwer abzuschätzen sind.

Das Baugebiet "Am Walldorfer Weg" wurde im Berichtsjahr mit dem Straßenendausbau vom Vorhabenträger abgeschlossen, so dass die Umlegung der Straßen, Parkplätze, Grünanlagen, Grünflächen, Freiflächen, Straßenbeleuchtung und Spielgeräte erfolgen konnte. Dieses Vermögen wurde mit den Herstellungskosten bewertet und als Zugang im Anlagevermögen gebucht. Gleichzeitig wurden Sonderposten in der gleichen Höhe eingebucht, die in der Finanzrechnung dann unter den Einzahlungen aus Investitionsbeiträgen in Höhe von 1.705.641,44 Euro zu verbuchen waren.

In 2019 wurden im Wohngebiet Plassage/Lange Äcker die Erschließungsbeiträge für die Geschwister-Reiß-Straße, Jean-Calvin-Straße, Dauphine Weg, Piemontstraße, Savoyen-Ring und Züricher Straße abgerechnet. Es wurden Erstattungen in Höhe von 197.473,48 Euro geleistet.

Mit insgesamt 77.725,00 Euro wurden im Rahmen des Stadterneuerungsprogramms "Aktive Kernbereiche" Zuwendungen vereinnahmt. Mit 71.905,00 Euro entfiel der größte Teil der Zuwendung auf den Umbau der Außenanlage "Alte Waldenschule".

Im Programm "Soziale Wohnraumförderung" wurde die Verlängerung von Belegungsrechten für stadtteilene Wohnungen mit insgesamt 24.285,60 Euro gefördert.

Des Weiteren wurden Zuschüsse aus dem Investitionsprogramm der Kinderbetreuungsfinanzierung für den Umbau der U3-Betreuung in der Kita 7 "Kollwitzweg" in Höhe von 160.000,00 Euro, sowie für den Anbau in der Kita 10 "Grünwaldweg" in Höhe von 70.587,00 Euro ausgezahlt.

Unter den Investitionszuweisungen werden auch die Tilgungszuschüsse des Landes Hessen für das Sonderinvestitionsprogramm und das Kommunalinvestitionsprogramm (KIP) verbucht. Die Tilgungszuschüsse für das Jahr 2019 betragen insgesamt 75.529,99 Euro.

Einzahlungen aus Abgängen von Sachanlagevermögen und immateriellem Anlagevermögen

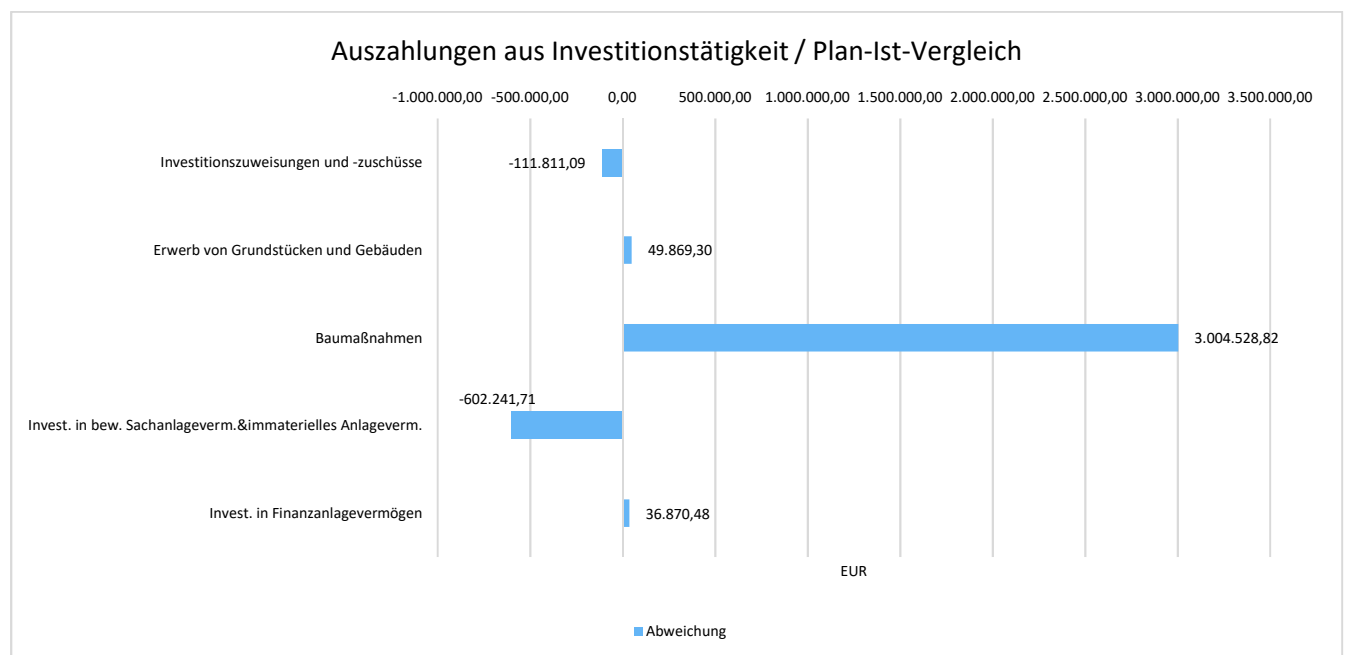
Im Rahmen der Umlegung des Baugebiets "Am Walldorfer Weg" wurden die zu Beginn des Projekts überlassenen städtischen Grundstücke an den Vorhabenträger zum Buchwert in Höhe von insgesamt 130.959,03 Euro verkauft. Eine detaillierte Aufstellung ist im Anhang unter der Bilanzposition 1.2.1 zu finden.

Außerdem wurden im Berichtsjahr 3 Fahrzeuge in Höhe von insgesamt 16.100,00 Euro verkauft.

Einzahlungen aus Abgängen von Finanzanlagevermögen

Unter dieser Position sind die Tilgungen ausgereicherter Darlehen (Kaufpreisratenerstattung Stadtwerke in Höhe von 739.103,60 Euro, Wohnungsbaudarlehen) berücksichtigt. Es wurde ein ausgereichtes Wohnungsbaudarlehen vorzeitig abgelöst.

Auszahlungen Investitionstätigkeit im Plan-Ist-Vergleich



Auszahlungen für Investitionszuweisungen und -zuschüsse

Investive Zuwendungen an örtliche Vereine wurden in Höhe von insgesamt 87.314,37 Euro geleistet.

Zur Förderung der Ansiedlung von Ärzten*innen in Mörfelden-Walldorf wurde eine investive Zuwendung von 20.000,00 Euro geleistet.

Auszahlungen für den Erwerb von Grundstücken und Gebäuden

In 2018 wurde ein Kaufvertrag über den Erwerb von 18 Ackergrundstücken/Landwirtschaftsflächen abgeschlossen. Die Notarkosten und Grunderwerbsteuer wurde bereits in 2018 entrichtet, die endgültige Kaufpreiszahlung in Höhe von 73.732,00 Euro erfolgte im Berichtsjahr.

Die weiteren Auszahlungen erfolgten für den Ankauf von insgesamt 25 Ackergrundstücken/Landwirtschaftsflächen sowie zwei Grundstücken für den "Vitrolles-Ring".

Auszahlungen für Baumaßnahmen

Das Baugebiet "Am Walldorfer Weg" wurde im Berichtsjahr mit dem Straßenendausbau vom Vorhabenträger abgeschlossen, so dass die Umlegung der Straßen, Parkplätze, Grünanlagen, Grünflächen, Freiflächen und Straßenbeleuchtung erfolgen konnte. Dieses Vermögen wurde mit den Herstellungskosten bewertet und als Zugang im Anlagevermögen gebucht und in der Finanzrechnung entsprechend unter den Auszahlungen für Baumaßnahmen in Höhe von 1.663.641,44 Euro ausgewiesen.

Für das im Berichtsjahr fertiggestellte weitere Salzsilo im Bauhof wurden Zahlungen in Höhe von 67.077,43 Euro geleistet.

Die Umrüstung der zwei Geschwindigkeitsüberwachungsanlagen im Vitrolles-Ring auf Rotlicht haben zu Auszahlungen von 37.103,01 Euro geführt.

Für das neue Löschgruppenfahrzeug LF 20 der Feuerwehr Walldorf wurden in 2019 insgesamt 480.264,39 Euro verausgabt. Eine Auszahlung in Höhe von 73.270,03 Euro betraf einen Geschäftsvorfall aus 2018.

In 2019 wurden Rechnungen in Höhe von insgesamt 75.714,45 Euro für die zwei fertiggestellten Abgas-Abgasanlagen in den Feuerwehrgerätehäusern Mörfelden und Walldorf beglichen.

Die Errichtung der Obdachlosenunterkünfte in der "Siemensstraße 5" hat zu Auszahlungen in Höhe von 859.586,52 Euro geführt.

Für die Sanierung von städtischen Wohnungen wurden 75.130,23 Euro und für das Altenhilfezentrum Mörfelden 36.559,57 Euro verausgabt.

1.180.584,63 Euro wurde für die fertiggestellte Wohnanlage "Am Festplatz" und 280.067,22 Euro für die fertiggestellte Wohnanlage "Am Schlichter 13" verausgabt.

Rechnungen in Höhe von 35.390,82 Euro wurden für die Waldkita 13 "Am Schwimmbad" beglichen. Die Auszahlungen für die Erweiterung der Kita 7 "Kollwitzweg" belaufen sich auf 169.616,33 Euro und für die Erweiterung der Kita 10 "Grünwaldweg" auf 124.745,71 Euro.

Der Umbau und die Sanierung der "Alten Waldenserschule" hat zu Auszahlungen in Höhe von 702.743,68 Euro geführt.

Für die Sanierung der Brücken flossen im Abschlussjahr insgesamt Mittel in Höhe von 71.656,24 Euro. Der größte Anteil wurde dabei für die Fußgängerüberführung "Hesselsteg über Gundbach" ausgezahlt.

Die Beschaffung und Installation einer Urnenwand für den Friedhof Walldorf verursachte Kosten in Höhe von insgesamt 88.427,11 Euro.

Auszahlungen in das Sachanlagevermögen

Das Baugebiet "Am Walldorfer Weg" wurde im Berichtsjahr mit dem Straßenendausbau vom Vorhabenträger abgeschlossen, so dass die Umlegung der Spielgeräte erfolgen konnte. Dieses Vermögen wurde mit den Herstellungskosten bewertet und als Zugang im Anlagevermögen gebucht und in der Finanzrechnung entsprechend unter den Auszahlungen für das Sachanlagevermögen in Höhe von 41.991,34 Euro ausgewiesen.

Zur Beschaffung von Fahrzeugen für den Bauhof wurden 26.875,73 Euro verausgabt.

Im Amt 60.1 Abteilung Hoch-, Tiefbau und Immobilienservice wurde für ein Elektrofahrzeug der Marke Renault ein Betrag in Höhe von 21.177,18 Euro verausgabt.

Die Beschaffung einer mobilen Geschwindigkeitsmessanlage und die dazu gehörige Software hat insgesamt zu einer Auszahlung in Höhe von 49.436,17 Euro geführt.

Für die Obdachlosenunterkünfte in der Siemensstraße wurden insgesamt 8 Küchen benötigt, hierfür wurden insgesamt 34.084,73 Euro geleistet.

In der Kita 10 "Grünewaldweg/ Erweiterungsbau" sind für eine Küche 42.885,49 Euro verausgabt worden.

Im Waldschwimmbad wurden im Berichtsjahr insgesamt 28.115,18 Euro für investive Anschaffungen verausgabt, die größte Auszahlung in Höhe von 27.310,50 Euro erfolgte für einen Reinigungsroboter.

Auszahlungen für Investitionen in das Finanzanlagevermögen

An die Versorgungskasse waren 36.870,48 Euro an Versorgungsrücklage zu entrichten.

3 Vermögens- und Schuldenlage

Die Bilanz gibt die Vermögenssituation einer Kommune zum Stichtag wieder. Aus der folgenden Bilanzabbildung kann die Entwicklung der Bilanzwerte im Vergleich zum Vorjahr sowie die jeweiligen Anteile der Bilanzpositionen an der Bilanzsumme abgelesen werden.

Bilanz im Jahresvergleich

Bilanzposition	2018	2019	Veränderung absolut
1 - Anlagevermögen	125.002.622	127.748.516	2.745.894
1.1 - Immaterielles Vermögen	4.221.112	4.187.967	-33.145

Bilanzposition	2018	2019	Veränderung absolut
1.2 - Sachanlagevermögen	105.258.881	108.739.586	3.480.705
1.3 - Finanzanlagevermögen	15.522.629	14.820.962	-701.667
1.4 - Sparkassenrechtliche Sonderbeziehungen	0	0	0
2 - Umlaufvermögen	10.857.479	12.942.536	2.085.057
2.1 - Vorräte einschl. Roh-, Hilfs- und Betriebsstoffe	26.618	31.860	5.243
2.2 - Fertige und unfertige Erzeugnisse, Leistungen, Waren	0	0	0
2.3 - Forderungen und sonstige Vermögensgegenstände	6.921.461	5.327.155	-1.594.306
2.4 - Flüssige Mittel	3.909.400	7.583.520	3.674.120
3 - Aktive Rechnungsabgrenzungsposten	66.254	64.758	-1.496
4 - Nicht durch Eigenkapital gedeckter Fehlbetrag	0	0	0
Aktiva	135.926.355	140.755.809	4.829.454
1 - Eigenkapital	42.398.658	46.450.359	4.051.701
1.1 - Nettoposition	36.082.105	36.082.105	0
1.2 - Rücklagen, Sonderrücklagen, Stiftungskapital	6.316.553	10.368.254	4.051.701
1.3 - Ergebnisverwendung	0	0	0
1.3.1 - Ergebnisvortrag	0	0	0
1.3.2 - Jahresüberschuss / Jahresfehlbetrag	0	0	0
2 - Sonderposten	20.029.702	21.596.324	1.566.623
2.1 - SoPo für Investitionszuweisungen, -zuschüsse und Beiträge	17.997.149	19.281.950	1.284.802
2.2 - Sonderposten für den Gebührenaussgleich	1.369.826	1.655.769	285.943
2.3 - Sonderposten für Umlagen nach § 37 Abs. 3 FAG	0	0	0
2.4 - Sonstige Sonderposten	662.727	658.605	-4.122
3 - Rückstellungen	17.095.384	15.841.834	-1.253.550
3.1 - Pensionsrückstellungen und ähnliche Verpflichtungen	15.251.616	15.321.903	70.287
3.2 - Rückstellung für Finanzausgleich und Steuerschuldverhältnisse	1.172.835	0	-1.172.835
3.3 - Rückstellungen für Rekultivierung von Abfalldeponien	0	0	0
3.4 - Rückstellungen für die Sanierung von Altlasten	0	0	0
3.5 - Sonstige Rückstellungen	670.933	519.931	-151.002
4 - Verbindlichkeiten	53.140.175	53.497.566	357.391
4.1 - Anleihen	0	0	0
4.2 - Verbindlichkeiten aus Krediten für Investitionen	36.160.196	37.627.218	1.467.022
4.3 - Verbindlichkeiten aus Liquiditätskrediten	0	0	0
4.4 - Verbindlichkeiten aus kreditähnlichen Rechtsgeschäften	0	0	0
4.5 - Verbindlichkeiten aus Zuweisungen und Zuschüssen, Transferleistungen und Beiträgen	71.304	109.226	37.922
4.6 - Verbindlichkeiten aus Lieferungen und Leistungen	1.240.990	1.048.172	-192.817

Bilanzposition	2018	2019	Veränderung absolut
4.7 - Verbindlichkeiten aus Steuern und steuerähnlichen Abgaben	16.580	18.169	1.590
4.8 - Verbindlichkeiten gegenüber verbundenen Unternehmen, Beteiligungen und Sondervermögen	130.838	107.522	-23.316
4.9 - Sonstige Verbindlichkeiten	15.520.267	14.587.258	-933.009
5 - Passive Rechnungsabgrenzungsposten	3.262.436	3.369.726	107.290
Passiva	135.926.355	140.755.809	4.829.454

Die Bilanzsumme der Stadt Mörfelden-Walldorf hat sich im Berichtsjahr um rund 4,8 Mio. Euro erhöht.

Das Anlagevermögen verzeichnet einen Zuwachs von rund 2,7 Mio. Euro und das Umlaufvermögen ebenfalls mit rund 2 Mio. Euro. Der Zuwachs beim Umlaufvermögen ist größtenteils auf den Anstieg der flüssigen Mittel in Höhe von rd. 3,7 Mio. Euro zurück zu führen.

Das Eigenkapital der Stadt Mörfelden-Walldorf erfreut sich aufgrund des Jahresüberschusses einer Steigerung um rd. 4 Mio. Euro.

Durch die Aktivierung des gesamten Baugebiets "Am Walldorfer Weg" im Anlagevermögen und Einbuchung der Investitionsbeiträge in gleicher Höhe, verzeichnen die Sonderposten einen Zuwachs von rund 1,6 Mio. Euro.

4 Kennzahlen

Über Kennzahlen lassen sich komplexe finanzwirtschaftliche Zusammenhänge in komprimierter Form darstellen. Die Betrachtung der Kennzahlenentwicklung im Mehrjahresverlauf ermöglicht eine finanzpolitische Beurteilung der Haushaltsentwicklung in seinen wesentlichen Ausprägungen.

4.1 Kennzahlen zur Ertrags- und Aufwandslage sowie zum Haushaltsergebnis

4.1.1 Steuern

Steuern im Zeitverlauf

	E' 2018	E' 2019	P' 2020	P' 2021	P' 2022
Grundsteuer A	13.092,68	13.059,00	13.300	13.300	13.300
Grundsteuer B	8.207.175,54	8.269.368,82	8.062.000	8.062.000	8.062.000
Gewerbesteuer	21.603.111,37	17.229.062,65	18.000.000	18.000.000	18.000.000
Anteil Einkommenssteuer	21.778.567,35	23.223.308,60	23.736.177	24.946.722	26.268.898
Anteil Umsatzsteuer	2.886.172,34	3.173.671,14	2.900.476	2.964.286	3.026.536
Vergnügungssteuer	536.923,98	431.210,48	490.000	490.000	490.000
Hundesteuer	129.380,87	129.855,50	121.000	121.000	121.000
Sonst. Kommunalsteuern u.	131.203,96	141.119,42	123.000	123.000	123.000

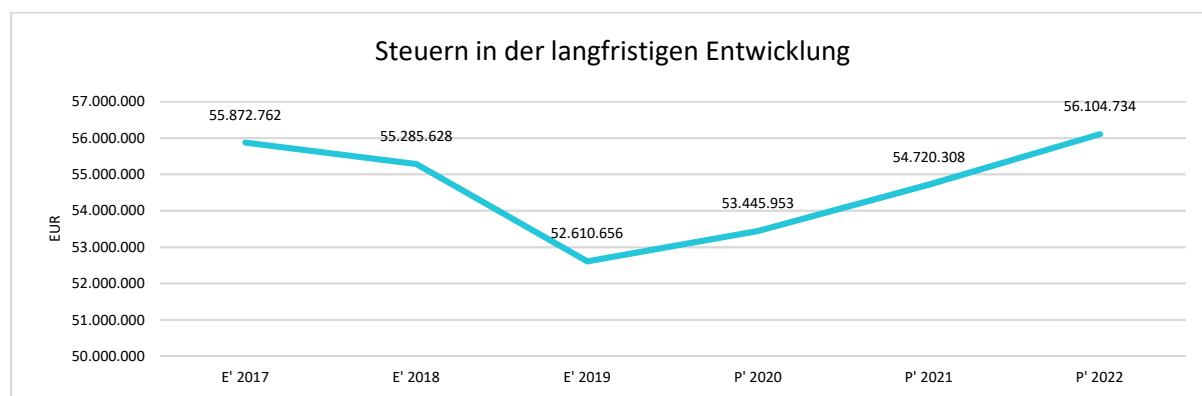
	E' 2018	E' 2019	P' 2020	P' 2021	P' 2022
steuerähnl. Abgaben					
Summe	55.285.628,09	52.610.655,61	53.445.953	54.720.308	56.104.734

Im Jahresvergleich verzeichnet das Anordnungssoll bei der Gewerbesteuer einen starken Rückgang von rd. 4,3 Mio. Euro.

Der Gemeindeanteil an der Einkommensteuer schließt dagegen sehr erfreulich ab und weist einen Zuwachs von rd. 1,4 Mio. Euro im Vergleich zum Vorjahr auf.

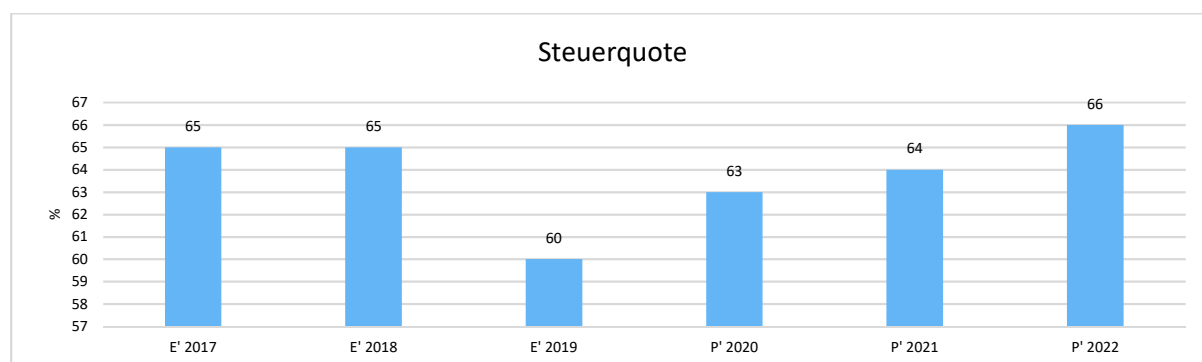
Unter der Position Vergnügungssteuer sind die Ergebnisse aus der Spielapparatesteuer und Wettaufwandsteuer dargestellt. Bei der Spielapparatesteuer sind die Erträge im Vorjahresvergleich um rund 130.000,00 Euro gesunken. Bei der Wettaufwandsteuer haben sich die Erträge um rd. 23.500,00 Euro erhöht.

Die Entwicklung der Steuern und steuerähnlichen Abgaben im langfristigen Verlauf:



Steuerquote

Die Steuerquote gibt an, zu welchem Teil sich die Kommune „selbst“ finanzieren kann und somit unabhängig von staatlichen Zuwendungen ist. Die Steuerquote bringt zum Ausdruck, in welchem prozentualen Maße die ordentlichen Erträge der Kommune aus Steuererträgen bestehen. Für eine realistische Ermittlung der Steuerkraft ist es erforderlich, die Gewerbesteuerumlage und den Aufwand für die Finanzierungsbeteiligung am Fonds Deutsche Einheit in Abzug zu bringen. Diese werden deshalb sowohl von den Steuererträgen (ohne Erträge aus gesetzlichen Umlagen) als auch von den ordentlichen Erträgen bei der Berechnung der Kennzahl abgezogen.



4.1.1.1 Entwicklung der Realsteuern - Hebesätze und Aufkommen

Die nachfolgende Tabelle zeigt die Entwicklung der Hebesätze:

Steuerart	2015	2016	2017	2018	2019	2020
Hebesatz Grundsteuer A	400	400	400	400	400	400
Hebesatz Grundsteuer B	595	595	790	740	740	740
Hebesatz Gewerbesteuer	410	410	410	410	410	410

Hebesatz Grundsteuer B

Mit Beschluss der Stadtverordnetenversammlung vom 27. Mai 2014 wurde der Hebesatz rückwirkend zum 1. Januar 2014 auf 595 v.H. erhöht. Um die mit dem Land Hessen geschlossene Konsolidierungsvereinbarung einhalten zu können, trat mit Verabschiedung des Haushalts 2017 eine weitere Anhebung des Hebesatzes auf 790 v.H. in Kraft.

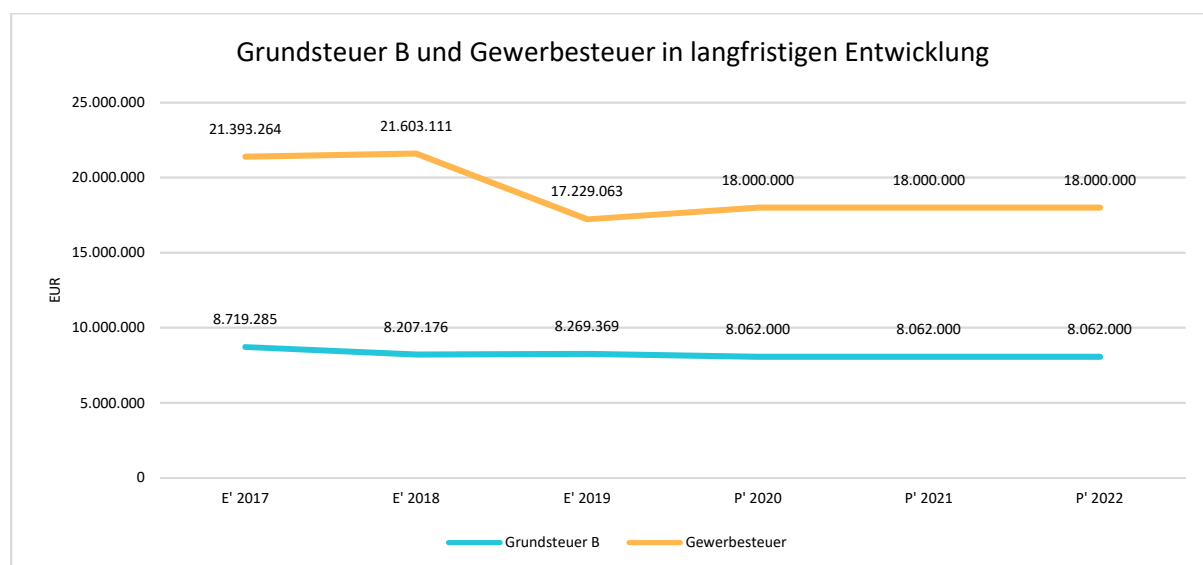
Aufgrund der guten konjunkturellen Lage und den damit verbundenen Steuermehrerträgen, wurden die Schutzschirmverfehlungen der Jahre 2013 bis 2015 bereits im Haushaltsjahr 2017 kompensiert. Der Hebesatz konnte im Haushaltsjahr 2018 auf 740 v.H. gesenkt werden.

Hebesatz Gewerbesteuer

Gemäß Beschluss der Stadtverordnetenversammlung vom 27. Mai 2014 wurde der Hebesatz auf 410 v.H. angehoben.

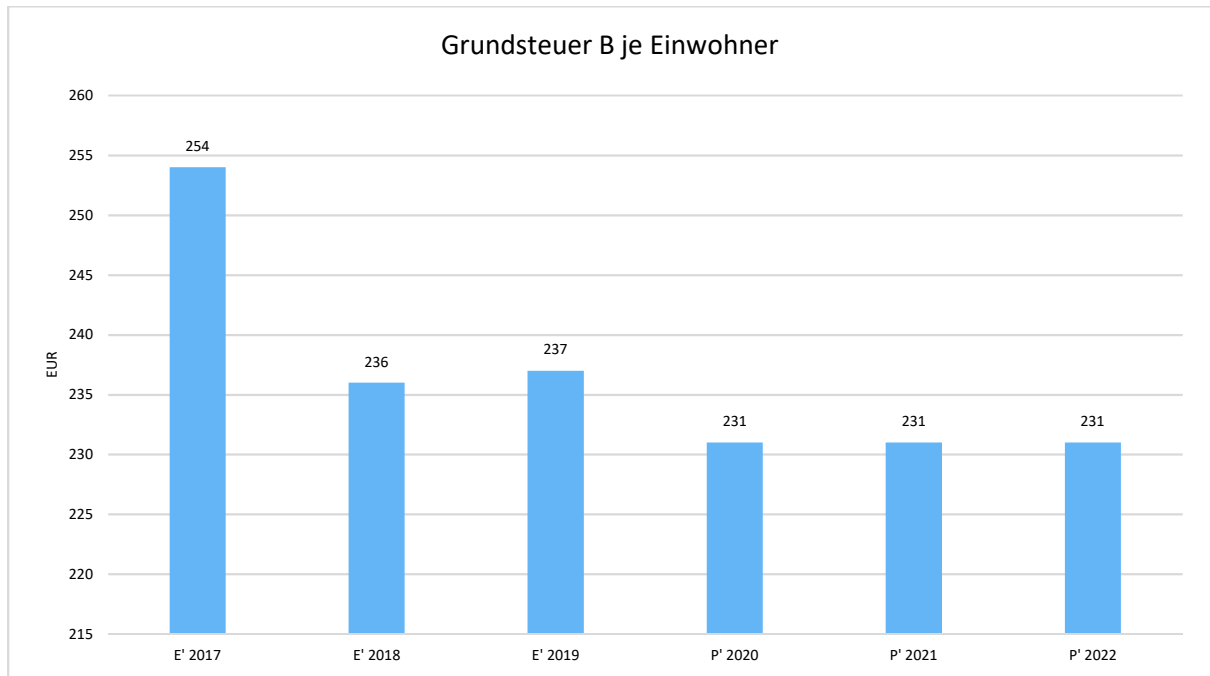
Grundsteuer B und Gewerbesteuer in der langfristigen Entwicklung

Aufgrund ihres finanziellen Volumens sind die Grundsteuer B sowie die Gewerbesteuer tragende Säulen auf der Ertragsseite des Haushalts. Die Betrachtung der langfristigen Entwicklung ergibt folgendes Bild:



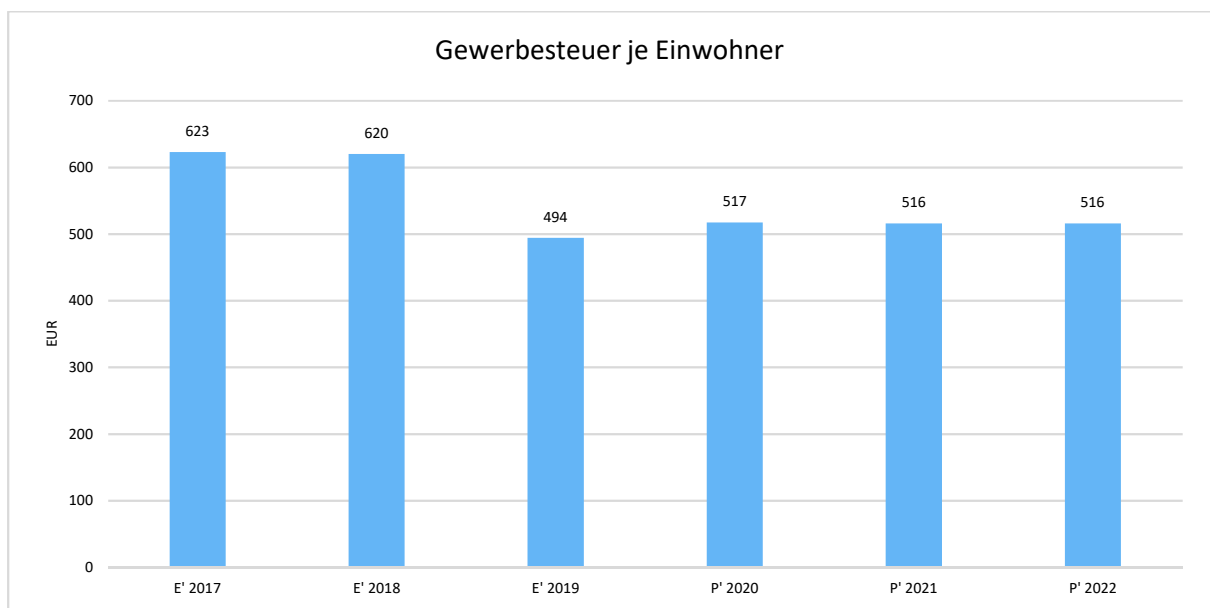
Grundsteuer B je Einwohner

Um das Steueraufkommen der Grundsteuer B in seiner Höhe besser einordnen zu können, bietet sich die einwohnerbezogene Betrachtung an:



Gewerbesteuer je Einwohner

Nachfolgend wird die Entwicklung des Gewerbesteueraufkommens in Relation zur Einwohnerzahl abgebildet:



4.1.1.2 Gemeinschaftssteuern

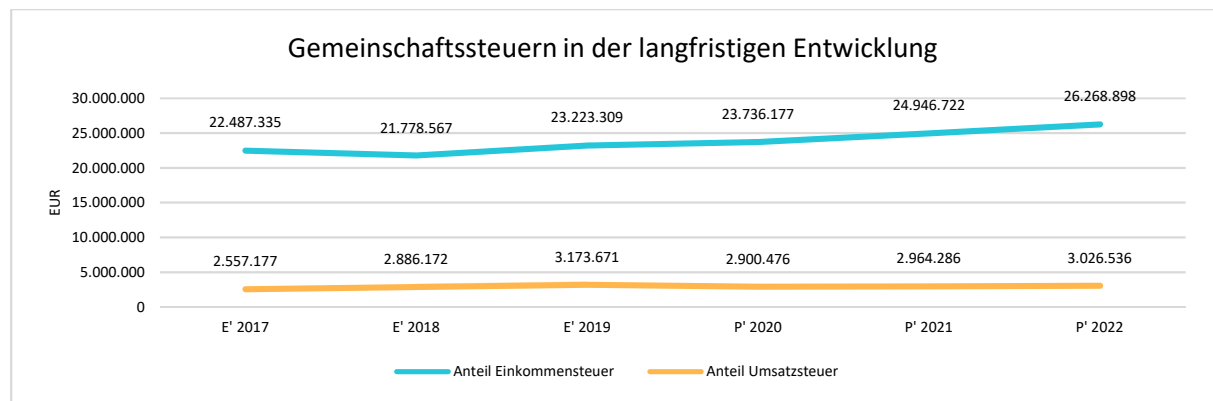
Gemeinschaftssteuern fließen dem Bund, Ländern und Gemeinden gemeinschaftlich zu. Hierzu gehören die aufkommensstärksten Steuern, nämlich die Einkommen- und Lohnsteuer, die Körperschaftsteuer und die Umsatzsteuer.

Die Gemeinschaftssteuern setzen sich aus den Anteilen an der Einkommensteuer und der Umsatzsteuer zusammen:

	E' 2017	E' 2018	E' 2019	P' 2020	P' 2021	P' 2022
Anteil Einkommensteuer	22.487.335	21.778.567	23.223.309	23.736.177	24.946.722	26.268.898
Anteil Umsatzsteuer	2.557.177	2.886.172	3.173.671	2.900.476	2.964.286	3.026.536

Gemeinschaftssteuern in der langfristigen Entwicklung

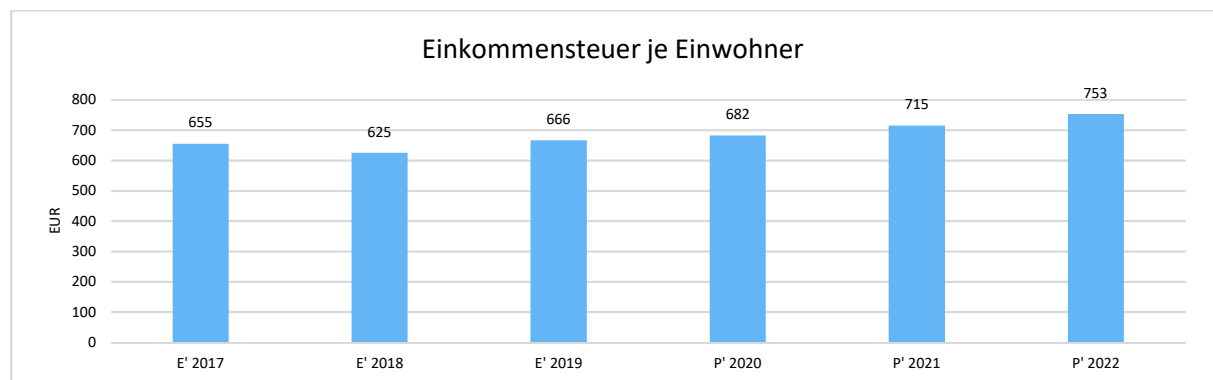
In der Langfristbetrachtung zeigt sich hinsichtlich der Gemeinschaftssteuern folgendes Bild:



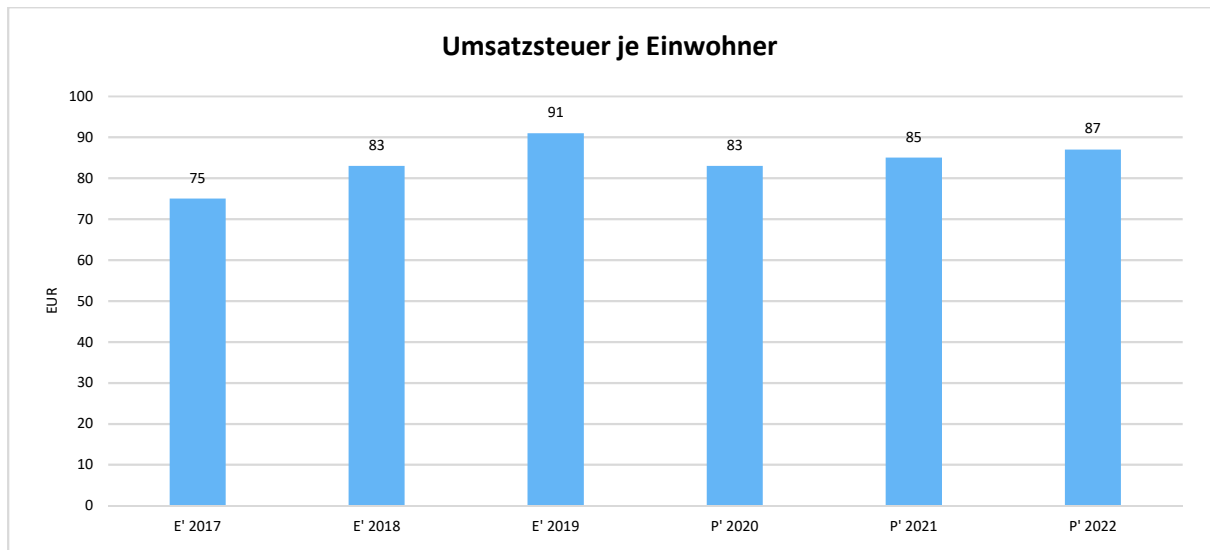
Der **Gemeindeanteil an der Einkommensteuer** weist in 2019 einen Zuwachs um rd. 1,4 Mio. Euro und damit 6,6 Prozent (2018 -3,2 Prozent) auf.

Der **Gemeindeanteil an der Umsatzsteuer** weist in 2019 aufgrund der Übernahme von Integrationskosten erneut einen Zuwachs von rund 287.000,00 Euro und damit 9,9 Prozent (2018: 12,9 Prozent) auf.

Anteil Einkommensteuer je Einwohner



Anteil Umsatzsteuer je Einwohner



4.1.2 Zuwendungen und allgemeine Umlagen

Nachfolgende Tabelle zeigt die Entwicklung der Zuwendungen und allgemeinen Umlagen, wobei die Schlüsselzuweisungen eingehender betrachtet werden:

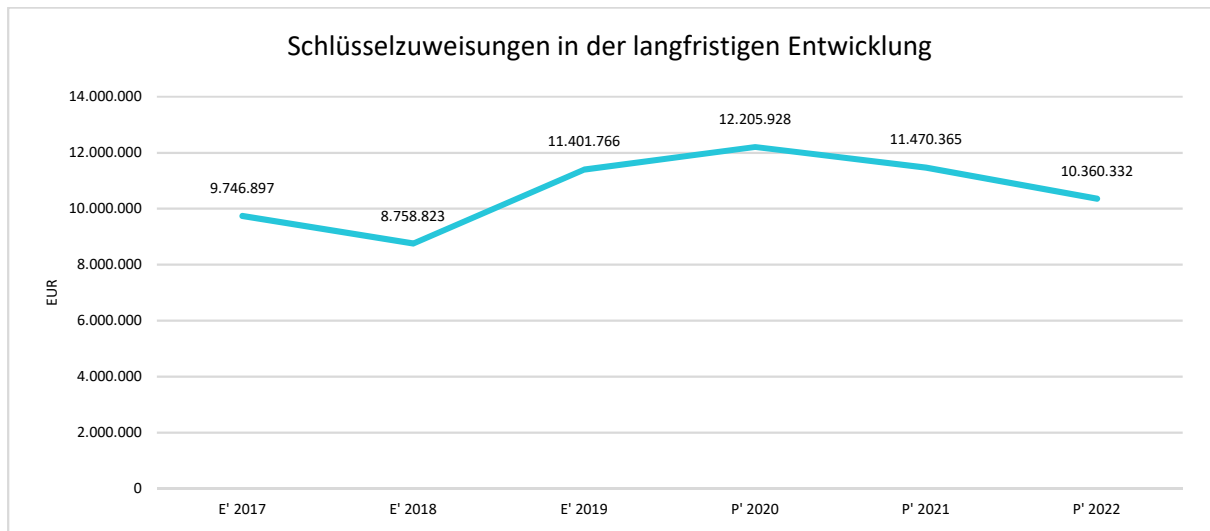
Erträge aus Zuwendungen und allgemeine Umlagen

	E' 2018	E' 2019	P' 2020	P' 2021	P' 2022
Zuweisungen, Zuschüsse und allg. Umlagen	13.354.553,53	16.728.818,35	16.708.919	15.940.699	14.813.422
davon Schlüsselzuweisungen	8.758.823,00	11.401.766,04	12.205.928	11.470.365	10.360.332
davon Zuweisungen und Zuschüsse für laufende Zwecke	2.971.674,33	4.112.339,99	3.340.454	3.340.454	3.340.454
davon Schuldendiensthilfen	363.500,96	350.037,10	350.000	350.000	350.000
davon Auflösung SoPo für Zuwendungen	867.773,06	854.864,74	810.067	777.410	760.166
davon sonstige Zuweisungen und Zuschüsse	392.782,18	9.810,48	2.470	2.470	2.470

Im Zuge der Beitragsfreistellung für Kinder zwischen dem 3. und 6. Lebensjahr erhöhen sich die Zuweisungen für laufende Zwecke zum Vorjahr um rund 1,1 Mio. Euro.

Bei den sonstigen Zuweisungen und Zuschüssen wurde im Vorjahr die Ausgleichszahlung des Landes für die Schlechterstellung bei der Festsetzung der Schlüsselzuweisungen für das Ausgleichsjahr 2018 verbucht.

Schlüsselzuweisungen in der langfristigen Entwicklung

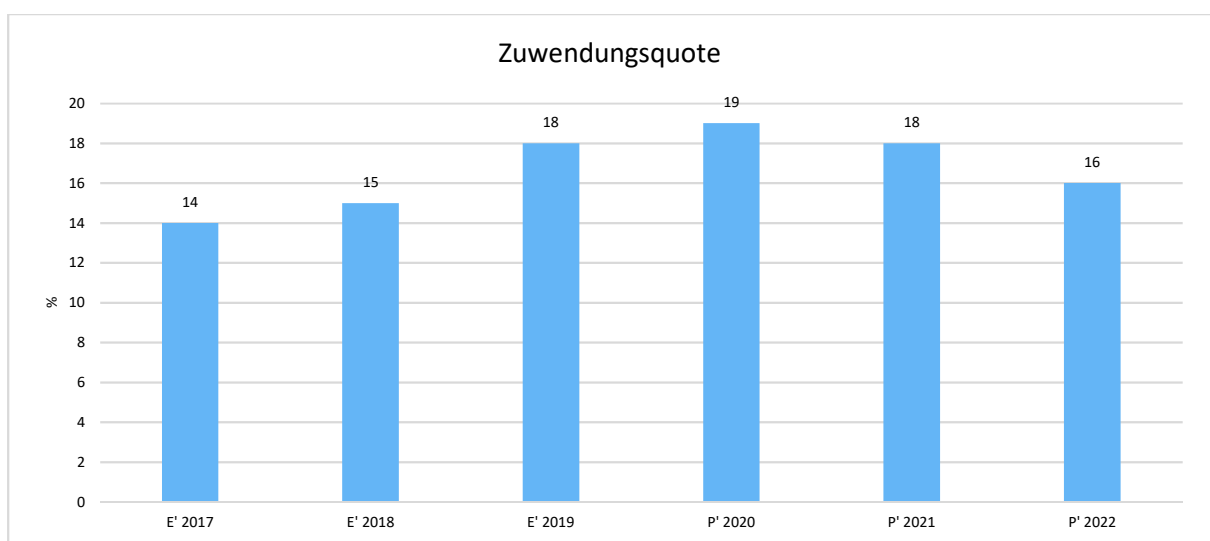


Der Grundbetrag zur Festsetzung der Schlüsselzuweisungen erhöhte sich von 1.352,38 im Haushaltsjahr 2018 auf 1.369,95 in 2019. Die Schlüsselzuweisungen erhöhen sich um rund 2,6 Mio. Euro zum Vorjahr.

Zuwendungsquote

Die Zuwendungsquote zeigt auf, wie hoch die Abhängigkeit von Zuweisungen und Zuschüssen ist. Wesentlicher Bestandteil dieser Erträge sind die Schlüsselzuweisungen vom Land. Die Zuwendungsquote errechnet sich als prozentualer Anteil der Erträge aus Zuweisungen und Zuschüssen (ohne allgemeine Umlagen und Erträge aus der Leistungsbeteiligung des Bundes) von den ordentlichen Erträgen insgesamt.

Die Zuwendungsquote korrespondiert mit der oben bereits dargestellten Steuerquote.

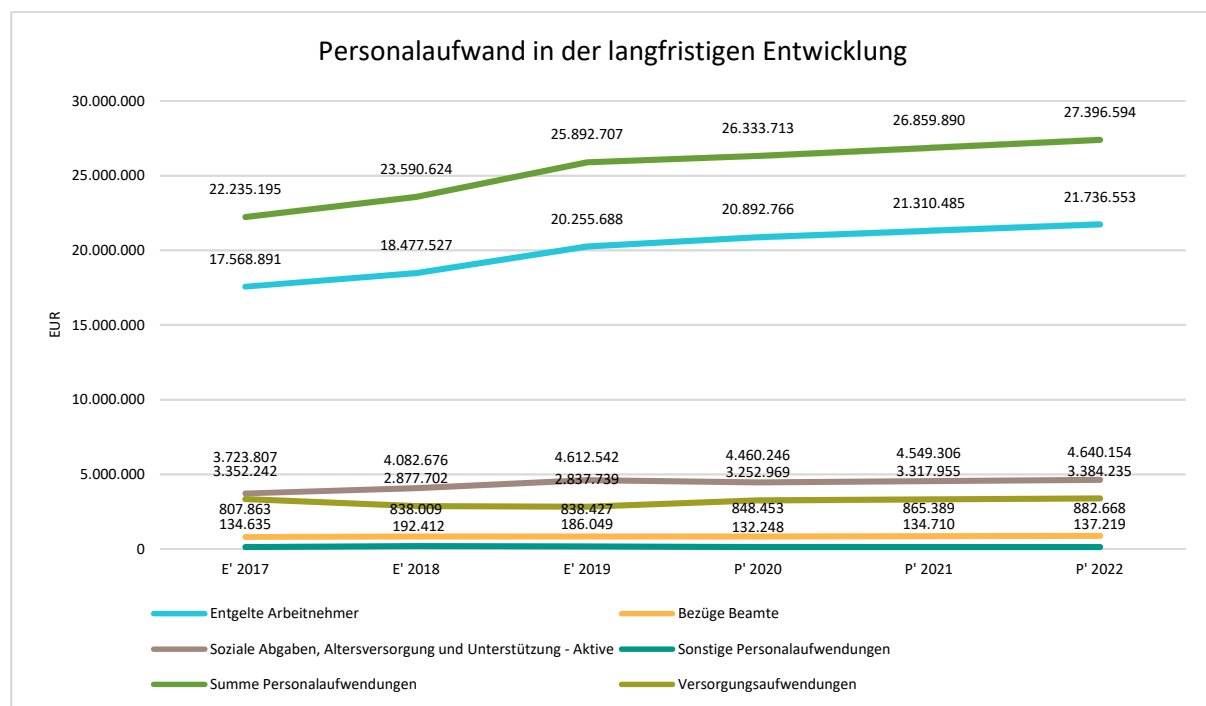


4.1.3 Personalaufwand

Die Entwicklung der Personalaufwendungen stellt sich im Beobachtungszeitraum wie folgt dar:

	E' 2018	E' 2019	P' 2020	P' 2021	P' 2022
Entgeltete Arbeitnehmer	18.477.526,58	20.255.688,24	20.892.766	21.310.485	21.736.553
Bezüge Beamte	838.008,64	838.427,18	848.453	865.389	882.668
Soziale Abgaben, Altersversorgung und Unterstützung – Aktive	4.082.676,32	4.612.542,11	4.460.246	4.549.306	4.640.154
Sonstige Personalaufwendungen	192.412,08	186.048,98	132.248	134.710	137.219
Summe Personalaufwendungen	23.590.623,62	25.892.706,51	26.333.713	26.859.890	27.396.594
Versorgungsaufwendungen	2.877.702,11	2.837.739,29	3.252.969	3.317.955	3.384.235

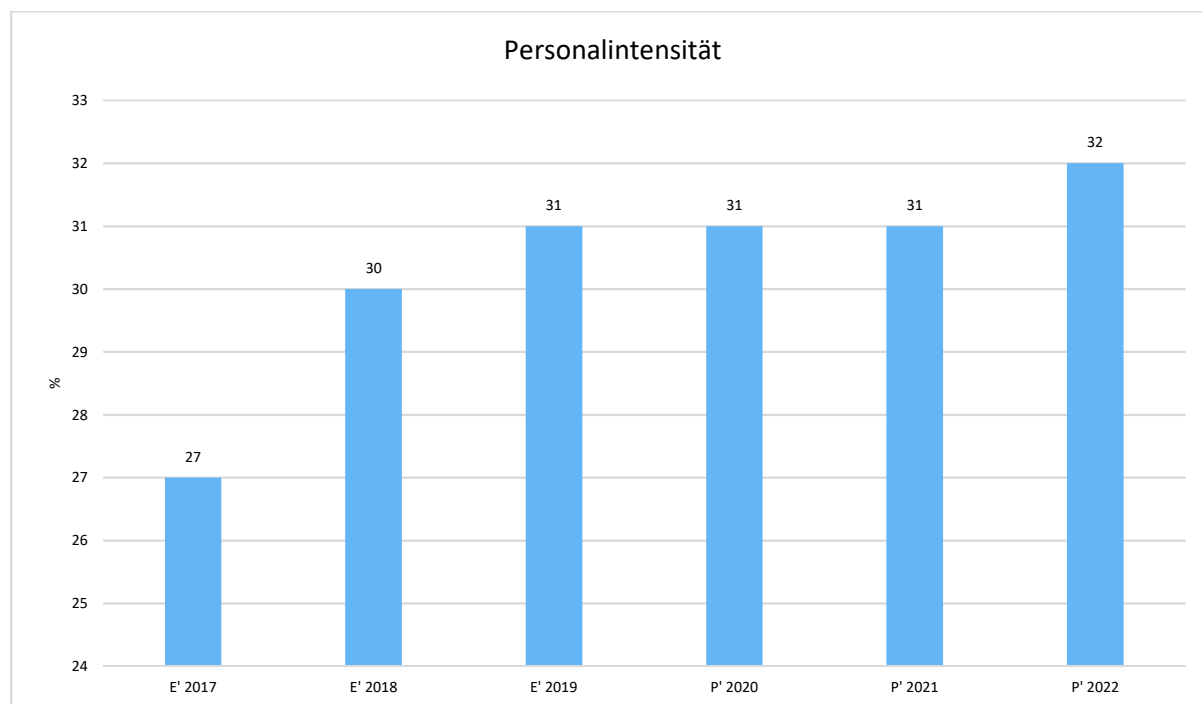
Die Ausweitung der Kinderbetreuungsplätze seit 2018 führt zu einem erheblichen Anstieg der Personalaufwendungen. Lag die Steigerung der Personalkosten in 2018 schon bei 6,1 Prozent, so beträgt der Anstieg in 2019 bereits 9,7 Prozent.



Personalintensität

Die Personalintensität bildet den prozentualen Anteil der Personalaufwendungen (ohne sonstige Personalaufwendungen der Kontengruppe 65) an den ordentlichen Aufwendungen insgesamt ab.

Sie ist ein Indikator dafür, welches Gewicht die Personalaufwendungen innerhalb des ordentlichen Aufwandes haben.



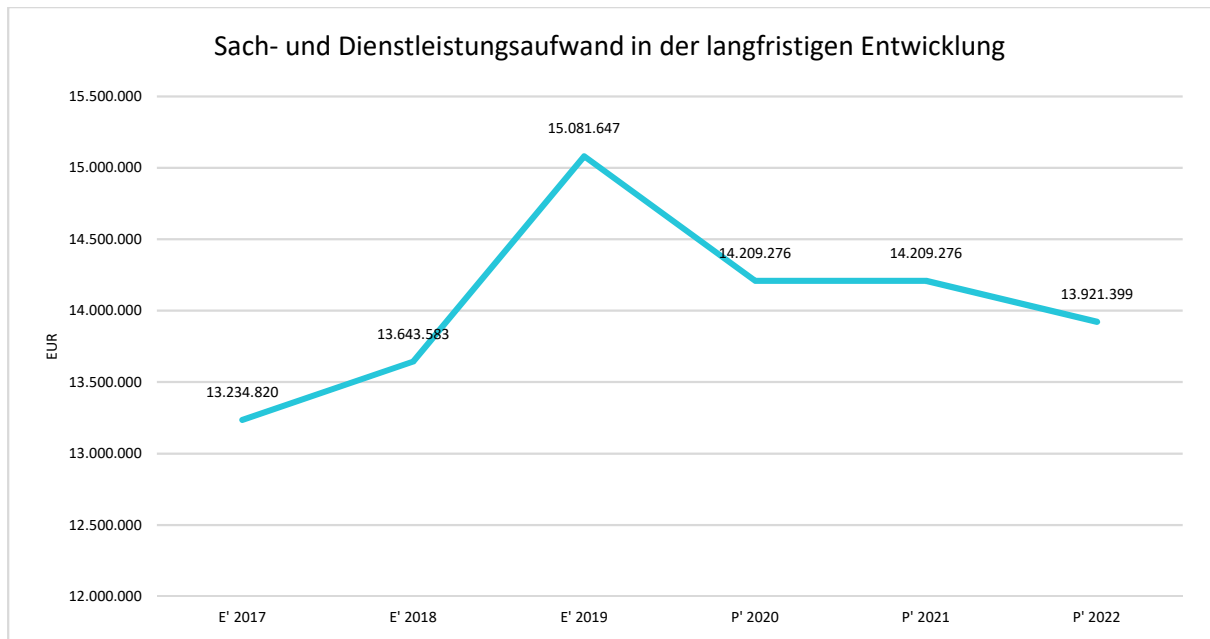
4.1.4 Aufwendungen für Sach- und Dienstleistungen

Die Entwicklung der Sach- und Dienstleistungen im Zeitverlauf ist den folgenden Aufstellungen zu entnehmen:

	E' 2018	E' 2019	P' 2020	P' 2021	P' 2022
Aufwendungen für Sach- und Dienstleistungen	13.643.583,27	15.081.647,11	14.209.276	14.209.276	13.921.399
davon Aufw. für Material, Energie und sonstige verwaltungswirtschaftliche Tätigkeit	2.692.372,91	3.153.889,17	3.036.449	3.281.782	2.993.905
davon Aufw. für bezogene Leistungen	8.019.995,22	8.539.628,30	7.930.522	7.696.689	7.696.689
davon Aufw. für die Inanspruchnahme von Rechten und Diensten	1.415.885,74	1.633.858,94	1.773.659	1.762.159	1.762.159
davon Aufw. für Kommunikation, Dokumentation, Information, Reisen, Werbung	668.222,00	719.217,27	786.093	786.093	786.093
davon Aufw. für Beiträge und Sonstiges sowie Wertkorrekturen	847.107,40	1.035.053,43	682.553	682.553	682.553

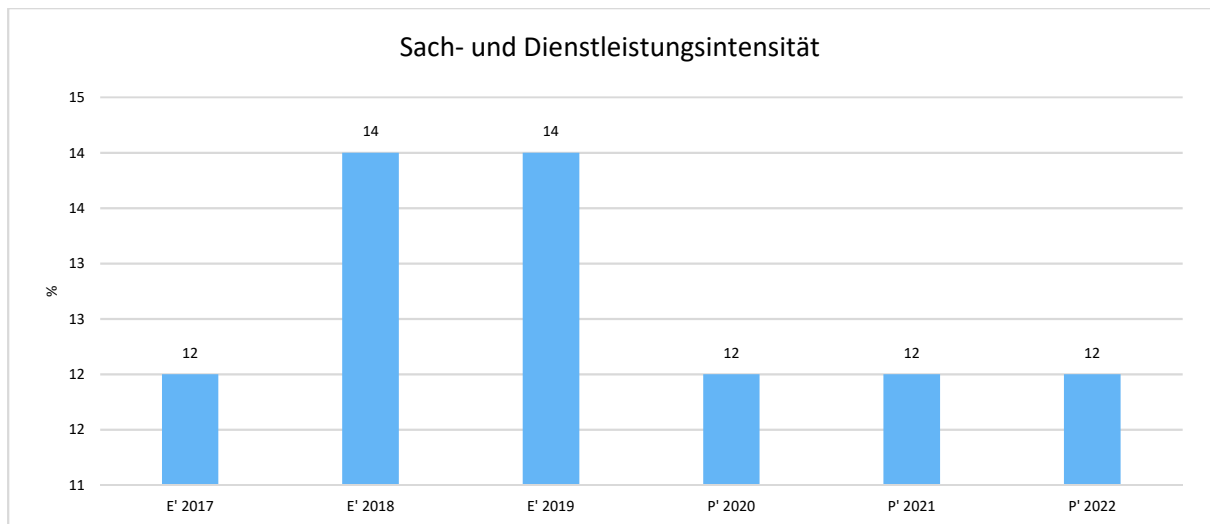
Die Aufwendungen bei den Sach- und Dienstleistungen erhöhten sich zum Vorjahresergebnis um rd. 1,4 Mio. Euro (10,5 Prozent).

Sach- und Dienstleistungsaufwand in der langfristigen Entwicklung



Sach- und Dienstleistungsintensität

Die Sach- und Dienstleistungsintensität lässt erkennen, in welchem Ausmaß sich eine Kommune für die Inanspruchnahme von Leistungen Dritter entschieden hat. Sie ist damit das Gegenstück zur Personalintensität. Die Sach- und Dienstleistungsintensität zeigt an, wie hoch der prozentuale Anteil der Aufwendungen für Sach- und Dienstleistungen (ohne besondere Aufwendungen für Beschäftigte) vom ordentlichen Aufwand ist.



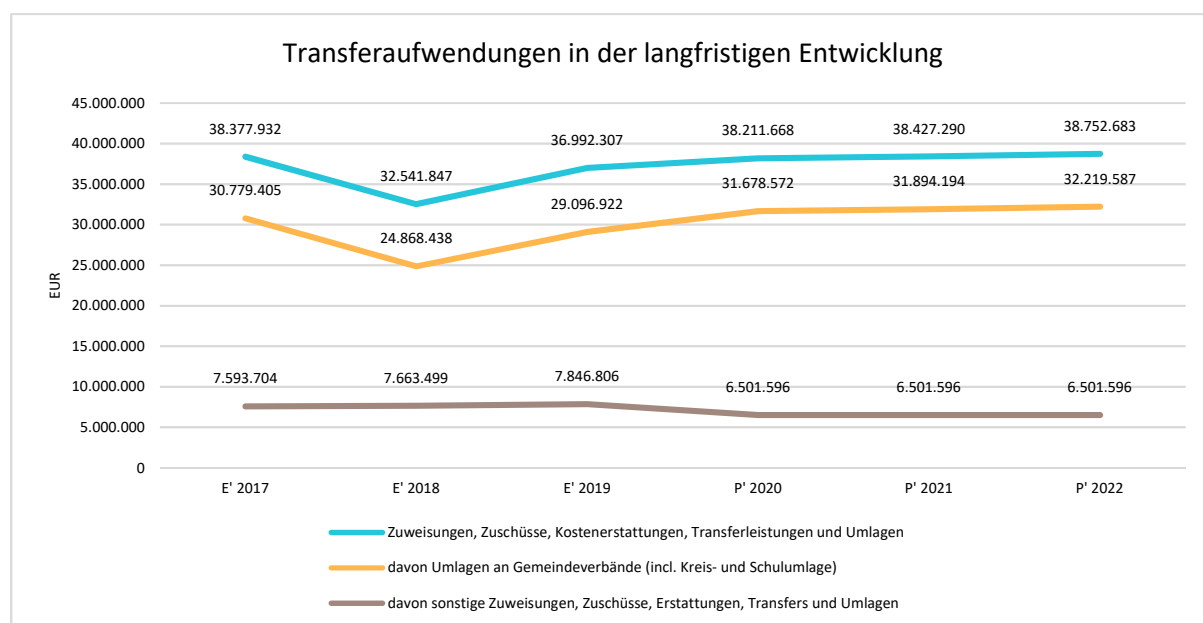
4.1.5 Transferaufwendungen

Aufwandsseitig sind neben den Personal- und Sachaufwendungen die Transferaufwendungen von Bedeutung. Von besonderem Interesse sind hier die Entwicklungen bei den Umlagezahlungen an Gemeindeverbände sowie bei den Sozialtransfers. Zu den sonstigen Transferzahlungen zählen u.a. die Steuerbeteiligungen (Gewerbsteuerumlage, Finanzierungsbeteiligung Fonds Deutsche Einheit) sowie die Zuweisungen und Zuschüsse für laufende Zwecke.

Nachfolgend ist die Entwicklung der wichtigsten Positionen abzulesen:

	E' 2018	E' 2019	P' 2020	P' 2021	P' 2022
Zuweisungen, Zuschüsse, Kostenerstattungen, Transferleistungen und Umlagen	32.541.847,07	36.992.307,35	38.211.668	38.427.290	38.752.683
davon Umlagen an Gemeindeverbände (incl. Kreis- und Schulumlage)	24.868.438,35	29.096.922,09	31.678.572	31.894.194	32.219.587
davon sonstige Zuweisungen, Zuschüsse, Erstattungen, Transfers und Umlagen	7.663.499,32	7.846.806,11	6.501.596	6.501.596	6.501.596

Transferaufwendungen in der langfristigen Entwicklung

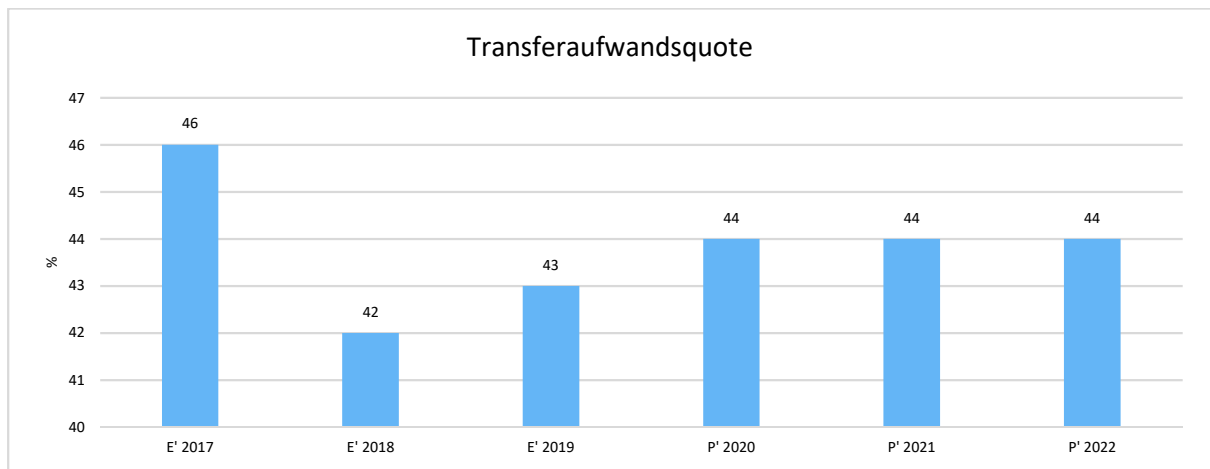


Aufgrund erhöhter Steuererträge in den Vorjahren erfolgte in 2016 und 2017 eine Zuführung zu den Rückstellungen für Finanzausgleichsaufwendungen in Höhe von insgesamt 6,2 Mio. Euro. Im Haushaltsjahr 2018 wurden Rückstellungen im Umfang von 5.027.164,64 Euro in Anspruch genommen. Die restlichen Rückstellungen aus 2017 wurden im Berichtsjahr wie folgt in Anspruch genommen:

Kreisumlage: 755.892,00 Euro
Schulumlage: 416.942,97 Euro

Transferaufwandsquote

Die Transferaufwandsquote gibt an, wie hoch der Anteil der Transferaufwendungen an den ordentlichen Aufwendungen des Haushaltes ist.



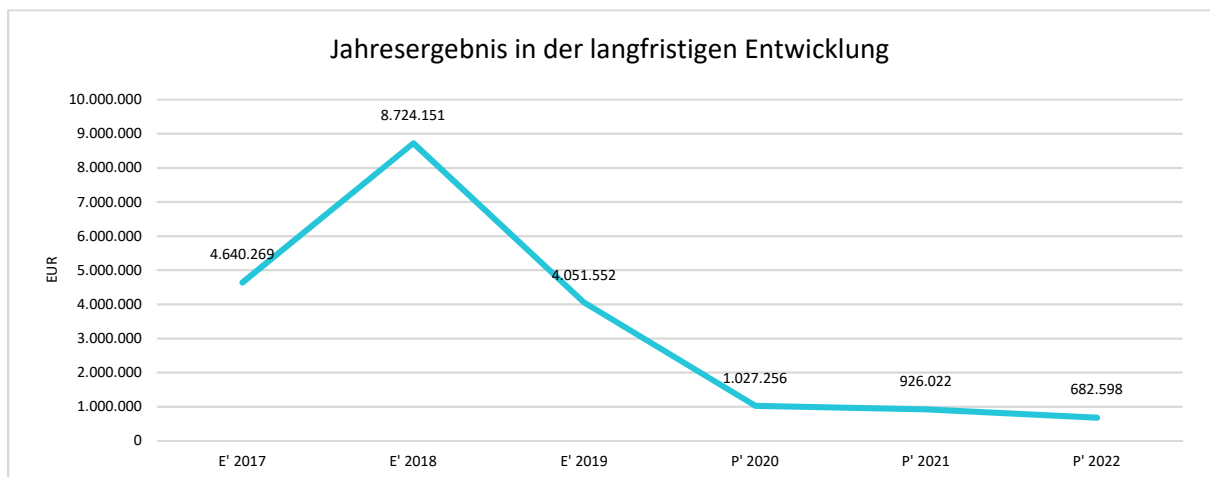
4.1.6 Haushaltsergebnis

Die Entwicklung des Ergebnisses mit seinen Untergliederungen ist nachfolgend dargestellt. Das Berichtsjahr schloss mit folgenden Ergebnissen ab:

Entwicklung des Ergebnisses

	E' 2018	E' 2019	P' 2020	P' 2021	P' 2022
Verwaltungsergebnis	8.909.297,87	4.095.844,54	990.457	889.223	645.799
Finanzergebnis	-127.939,45	-55.609,92	36.799	36.799	36.799
Ordentliches Ergebnis	8.781.358,42	4.040.234,62	1.027.256	926.022	682.598
Außerordentliches Ergebnis	-57.206,95	11.317,06	--	--	--
Jahresergebnis	8.724.151,47	4.051.551,68	1.027.256	926.022	682.598

Jahresergebnis in der langfristigen Entwicklung



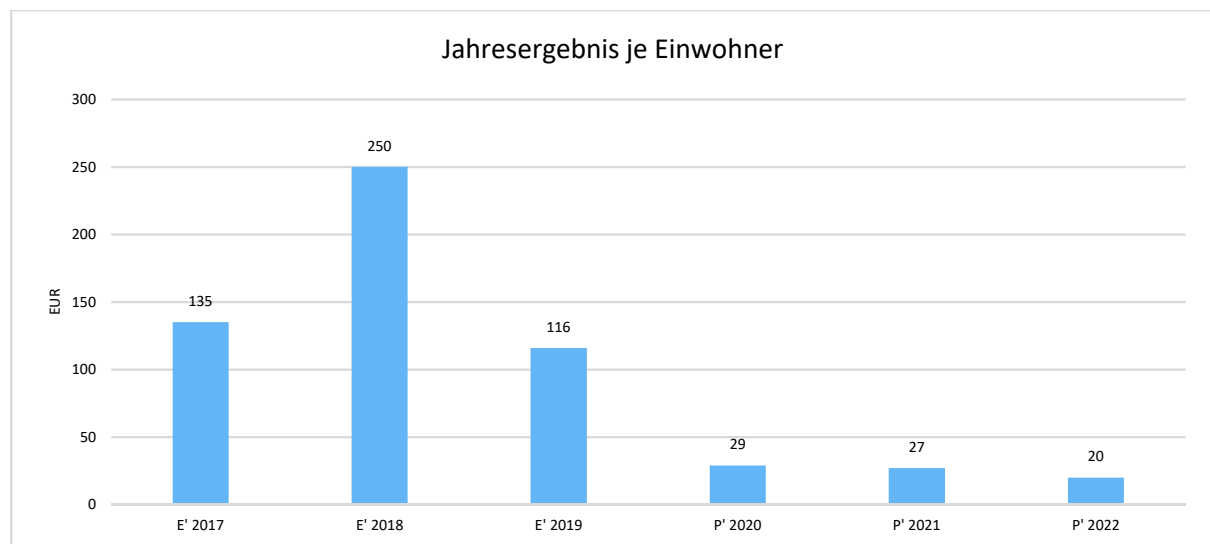
Das Berichtsjahr schließt erneut mit einem Überschuss ab und dieser kann der ordentlichen Rücklage in Höhe von 4.040.234,62 Euro und der außerordentlichen Rücklage in Höhe von 11.317,06 Euro zugeführt werden.

Im Wesentlichen beruht der erzielte Überschuss auf Mehrerträgen aus der Umlegung des Baugebiets "Am Walldorfer Weg", erhöhten Kostenerstattungen für diverse Straßensperrungen, Integrationsmaßnahmen in den Kitas, Leistungen von Krankenkassen für Mitarbeiterinnen, die sich in Mutterschaft befinden, sowie höheren Zuweisungen und Zuschüssen im Kitabereich.

Dieses Ergebnis wurde trotz erheblichen Mehraufwendungen im Sach- und Dienstleistungsbereich, bei den Personalaufwendungen, erhöhten Abschreibungen und Steueraufwendungen, sowie gestiegenen Transferaufwendungen erreicht.

Jahresergebnis je Einwohner

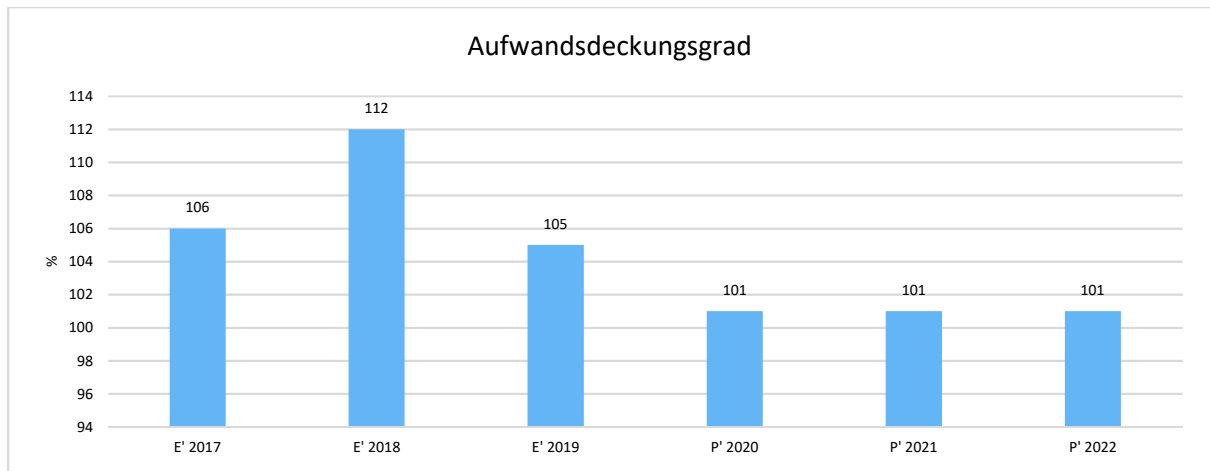
Die Kennzahl bildet das Jahresergebnis als Saldo von Ergebnis aus ordentlichem Ergebnis und außerordentlichem Ergebnis bezogen auf einen Einwohner ab.



Unter Steuerungsgesichtspunkten ist nicht das außerordentliche Ergebnis, sondern das ordentliche Ergebnis relevant. Da sich dies aus dem Verwaltungsergebnis sowie dem Finanzergebnis zusammensetzt, werden nachfolgend auch Kennzahlen zu diesen Ergebnisgrößen dargestellt.

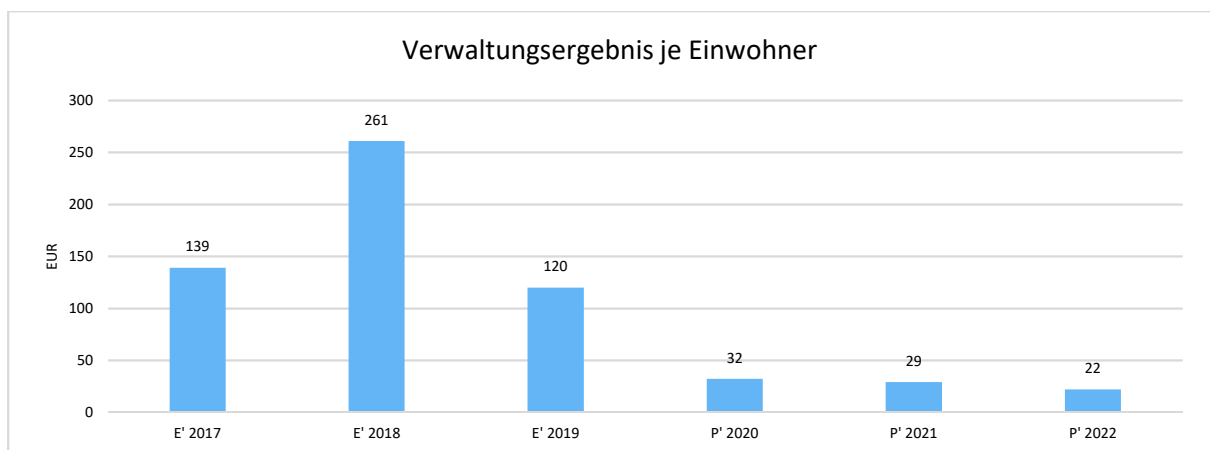
Aufwandsdeckungsgrad (Verwaltungsergebnis)

Diese Kennzahl zeigt an, zu welchem Anteil die ordentlichen Aufwendungen durch ordentliche Erträge gedeckt werden können. Ein finanzielles Gleichgewicht kann nur durch eine vollständige Deckung, d.h. einen Aufwandsdeckungsgrad von 100 % oder höher, erreicht werden.



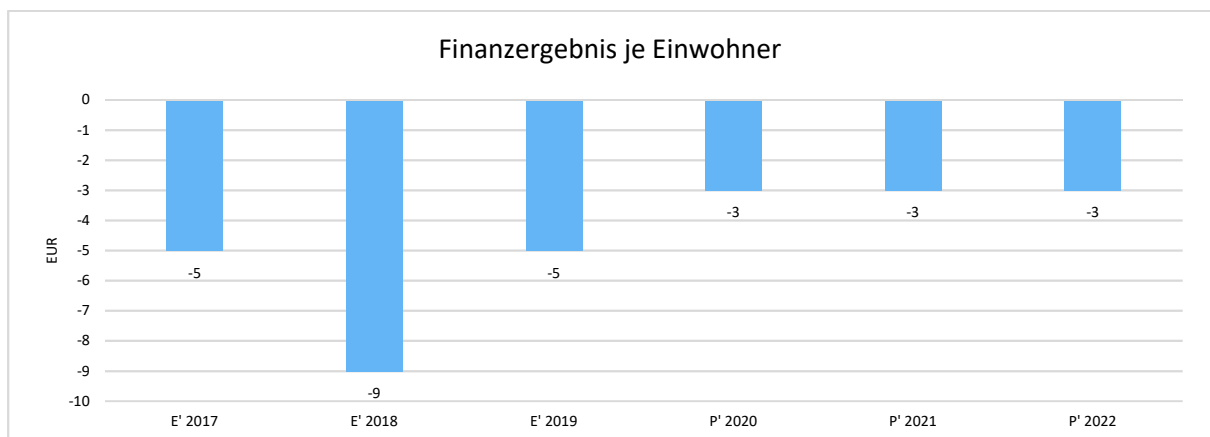
Verwaltungsergebnis je Einwohner

Durch die Kennzahl wird deutlich, welches Ergebnis sich aus den ordentlichen Erträgen und ordentlichen Aufwendungen bezogen auf einen Einwohner darstellt. Die Kennzahl dient zur Konkretisierung des oben aufgeführten Aufwandsdeckungsgrades.



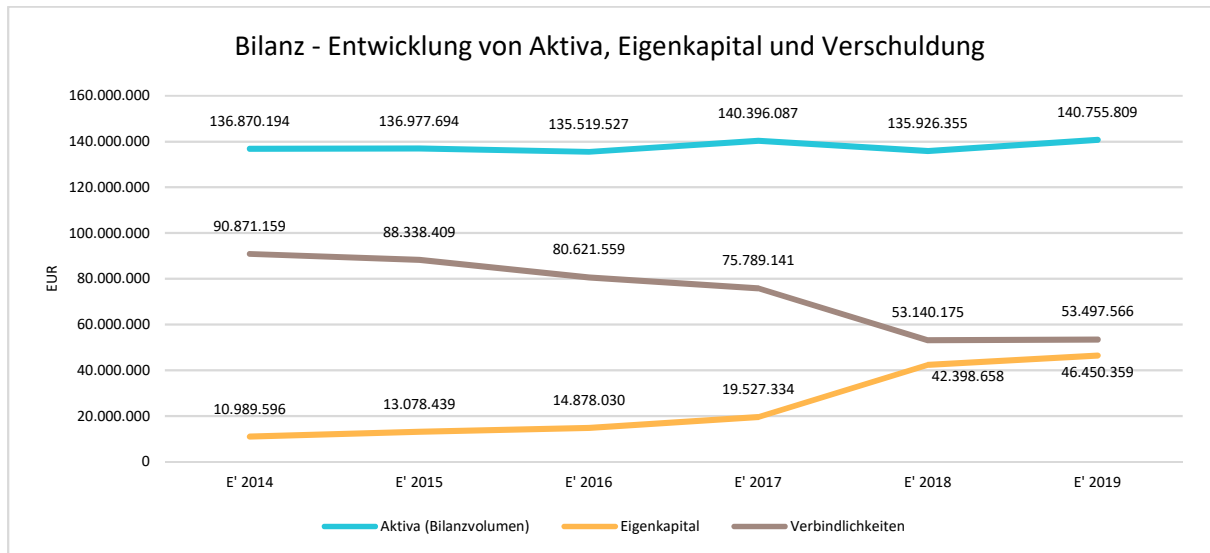
Finanzergebnis je Einwohner

Die Kennzahl bildet das Finanzergebnis als Saldo aus Finanzerträgen und Finanzaufwendungen bezogen auf einen Einwohner ab.



4.2 Kennzahlen zur Bilanz

Nachfolgendes Schaubild zeigt die wesentlichsten Entwicklungen innerhalb der Bilanz, nämlich die Entwicklung des Bilanzvolumens und dessen Finanzierung durch Eigenkapital und Verbindlichkeiten.



Das Bilanzvolumen hat sich im Berichtsjahr um rd. 4,8 Mio. erhöht. Begründet wird der Aufwuchs mit einem Anstieg des Anlagevermögens um rund 2,7 Mio. Euro und einem erhöhten Umlaufvermögen von rd. 2,0 Mio. Euro.

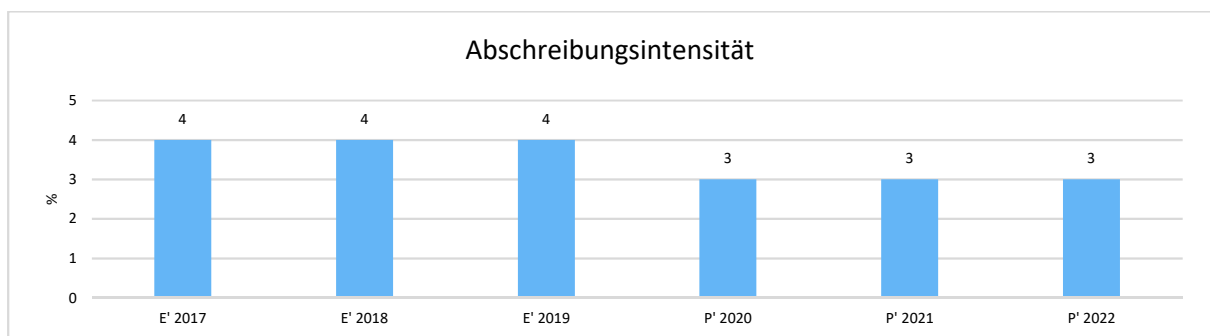
Das Eigenkapital der Stadt Mörfelden-Walldorf erfreut sich aufgrund des Jahresüberschusses einer Steigerung um rd. 4,0 Mio. Euro.

Durch die Aktivierung des gesamten Baugebiets "Am Walldorfer Weg" im Anlagevermögen und Einbuchung der Investitionsbeiträge in gleicher Höhe, verzeichnen die Sonderposten einen Zuwachs von rund 1,6 Mio. Euro

4.2.1 Kennzahlen zur Vermögenslage

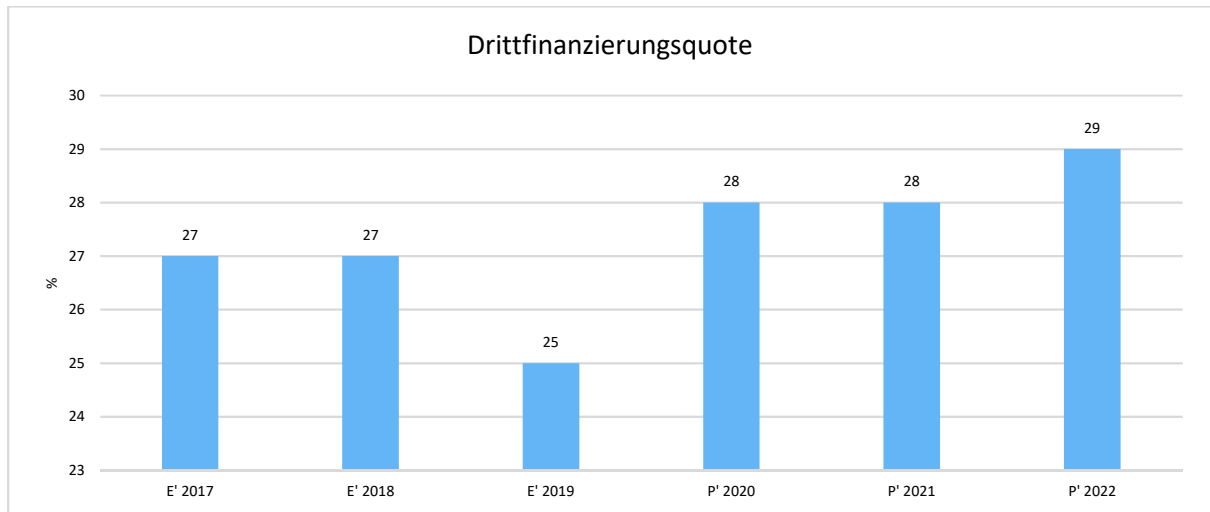
Abschreibungsintensität

Die Kennzahl zeigt an, in welchem Umfang die Kommune durch die Abnutzung des Anlagevermögens belastet wird. Sie stellt den prozentualen Anteil der Abschreibungen am ordentlichen Aufwand dar.



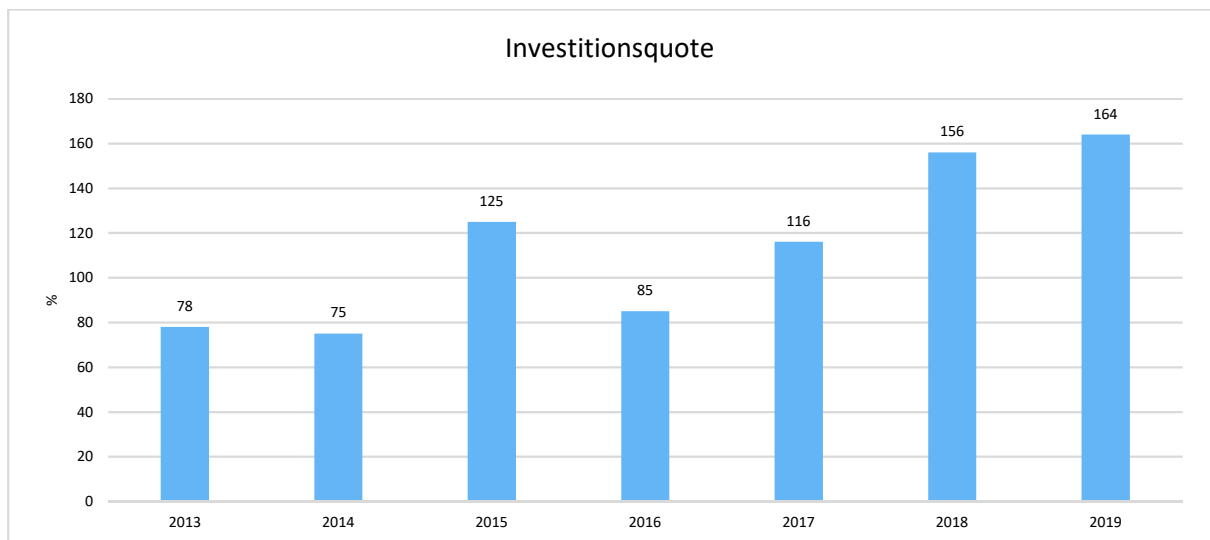
Drittfinanzierungsquote

Die Kennzahl zeigt das Verhältnis zwischen den bilanziellen Abschreibungen und den Erträgen aus der Auflösung von Sonderposten im Haushaltsjahr. Sie gibt einen Hinweis auf die Frage, inwieweit die Erträge aus der Sonderpostenauflösung die Belastung des Haushaltes durch Abschreibungen abmildern. Damit wird auch deutlich, in welchem Maße Dritte an der Finanzierung des abnutzbaren Vermögens beteiligt waren bzw. werden.



Investitionsquote

Die Investitionsquote bildet den prozentualen Anteil der Brutto-Investitionen (Zugänge und Zuschreibungen) an der Summe aus Abschreibungen und Abgängen des Anlagevermögens ab. Sie gibt Auskunft darüber, in welchem Umfang dem Substanzverlust durch Abschreibungen und Vermögensabgängen neue Investitionen gegenüberstehen. Es handelt sich um eine Bilanzkennzahl, die nur vergangenheitsorientiert abgebildet werden kann.



4.2.2 Kennzahlen zur Kapitalstruktur (haushaltswirtschaftliche Gesamtsituation)

Zur Beurteilung der haushaltswirtschaftlichen Gesamtsituation werden neben dem Aufwandsdeckungsgrad (siehe Gliederungspunkt 4.1.6 Haushaltsergebnis) noch folgende vergangenheitsorientierte Bilanzkennzahlen herangezogen:

Eigenkapitalquote 1

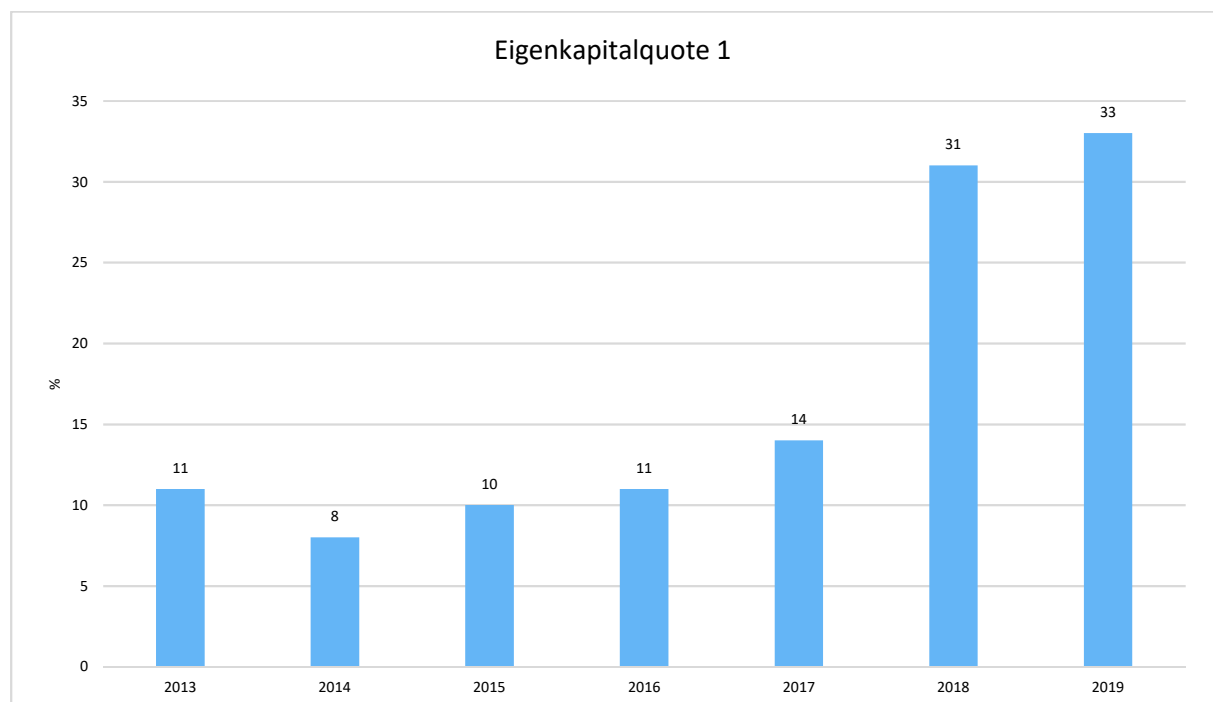
Um die Eigenkapitalausstattung beurteilen zu können, bietet sich die Betrachtung der Eigenkapitalquote 1 an. Diese misst den Anteil des Eigenkapitals am gesamten bilanzierten Kapital (Gesamtkapital) der Passivseite. Je höher die Quote ist, desto unabhängiger ist die Kommune tendenziell von Fremdkapitalgebern. Die Kennzahl ist ein wichtiger Bonitätsindikator.

Die Ablösung von Investitionskrediten durch den Entschuldungsfonds in Höhe von 8,3 Mio. Euro bewirkt im Haushaltsjahr 2013 eine Stärkung des Eigenkapitals.

In den Haushaltsjahren 2014 und 2015 wurden jeweils die Fehlbeträge der ordentlichen Ergebnisse aus 2009 und 2010 in Höhe von rd. 5,3 Mio. Euro und 10,5 Mio. Euro mit der Nettoposition/Eigenkapital verrechnet.

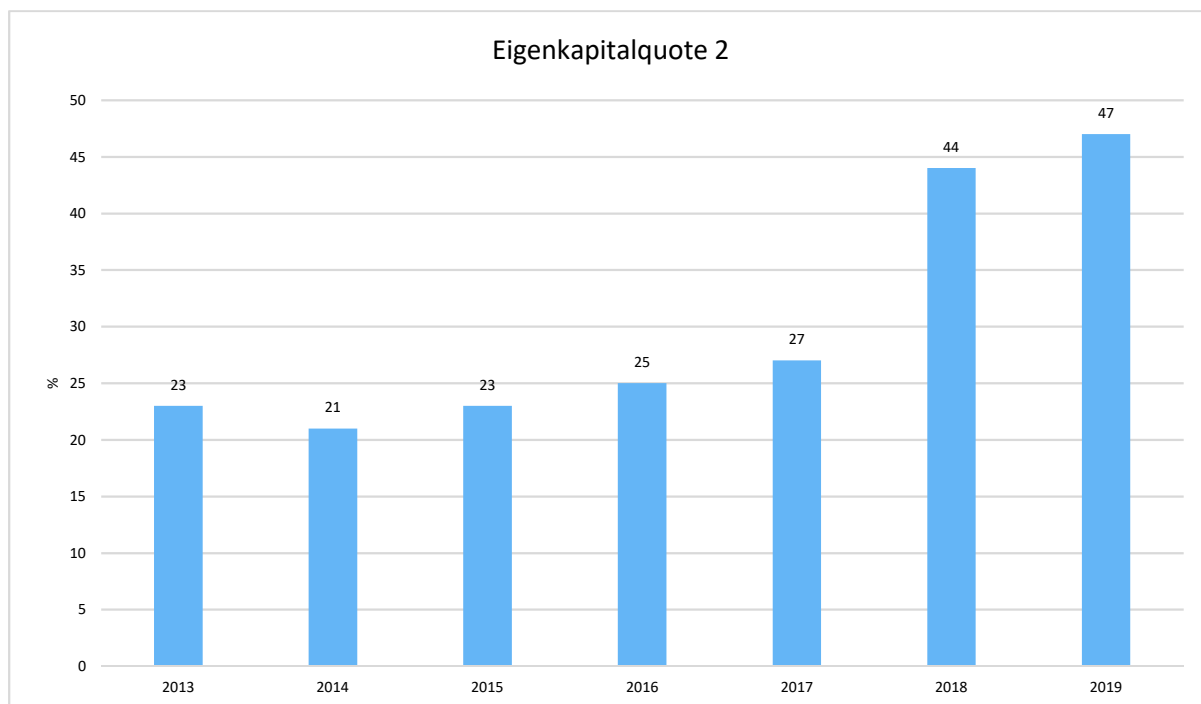
Seit 2016 erwirtschaftet die Stadt Mörfelden-Walldorf Überschüsse im ordentlichen Ergebnis, sodass im Haushaltsjahr 2018 sämtliche, seit 2010 aufgelaufenen Fehlbeträge, auch mit Unterstützung des Programms HESSENKASSE des Landes Hessen, getilgt werden konnten. Zudem ist eine Zuführung zur ordentlichen Rücklage in Höhe von 4.887.270,02 Euro erfolgt.

Im Haushaltsjahr 2019 setzt sich dieser positive Trend der vergangenen Jahre weiter fort und es konnte eine weitere Zuführung zur ordentlichen Rücklage in Höhe von 4.040.234,62 Euro erfolgen.



Eigenkapitalquote 2

Die Eigenkapitalquote 2 misst den Anteil des „wirtschaftlichen Eigenkapitals“ am gesamten bilanzierten Kapital (Gesamtkapital) auf der Passivseite der kommunalen Bilanz. Weil die Sonderposten mit Eigenkapitalcharakter oft einen wesentlichen Ansatz in der Bilanz darstellen, wird bei dieser Kennzahl die Wertgröße Eigenkapital um die Sonderposten für erhaltene Investitionszuweisungen,-zuschüsse und Investitionsbeiträge erweitert. Es handelt sich um eine Bilanzkennzahl, die nur vergangenheitsorientiert abgebildet werden kann.



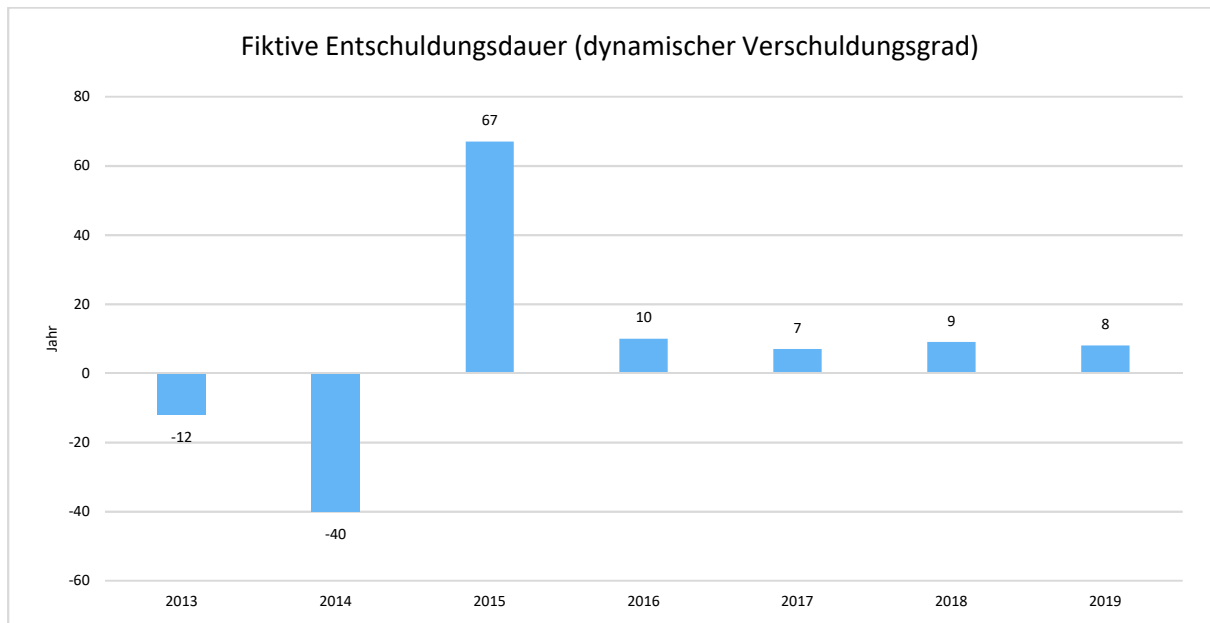
4.2.3 Kennzahlen zur Finanzstruktur und Verschuldung

Dynamischer Verschuldungsgrad

Mit Hilfe des Dynamischen Verschuldungsgrades lässt sich die Schuldentilgungsfähigkeit der Kommune beurteilen. Sie hat dynamischen Charakter, weil sie mit dem Saldo aus laufender Verwaltungstätigkeit aus der Finanzrechnung eine zeitraumbezogene Größe enthält. Dieser Saldo zeigt bei jeder Kommune an, in welcher Größenordnung freie Finanzmittel aus ihrer laufenden Geschäftstätigkeit im abgelaufenen Haushaltsjahr zur Verfügung stehen und damit zur möglichen Schuldentilgung genutzt werden könnten.

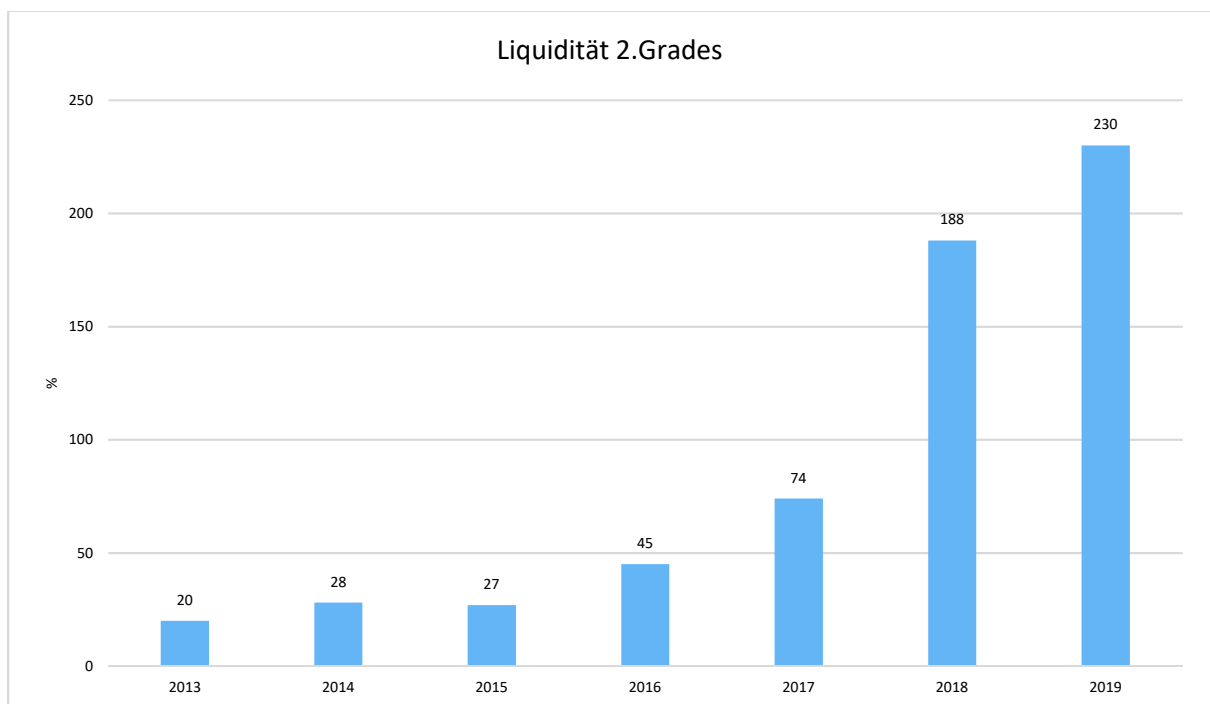
Der Dynamische Verschuldungsgrad gibt an, in wie vielen Jahren es unter theoretisch gleichen Bedingungen möglich wäre, die Effektivverschuldung aus den zur Verfügung stehenden Finanzmitteln vollständig zu tilgen (Entschuldungsdauer). Die Effektivverschuldung ergibt sich aus den Sonderposten für den Gebührenausschlag zuzüglich Rückstellungen zuzüglich Verbindlichkeiten gem. Bilanz abzüglich liquide Mittel und abzüglich der kurzfristigen Forderungen mit einer Restlaufzeit von bis zu 1 Jahr gem. Forderungsspiegel.

Es handelt sich um eine Bilanzkennzahl, die nur vergangenheitsorientiert abgebildet werden kann.



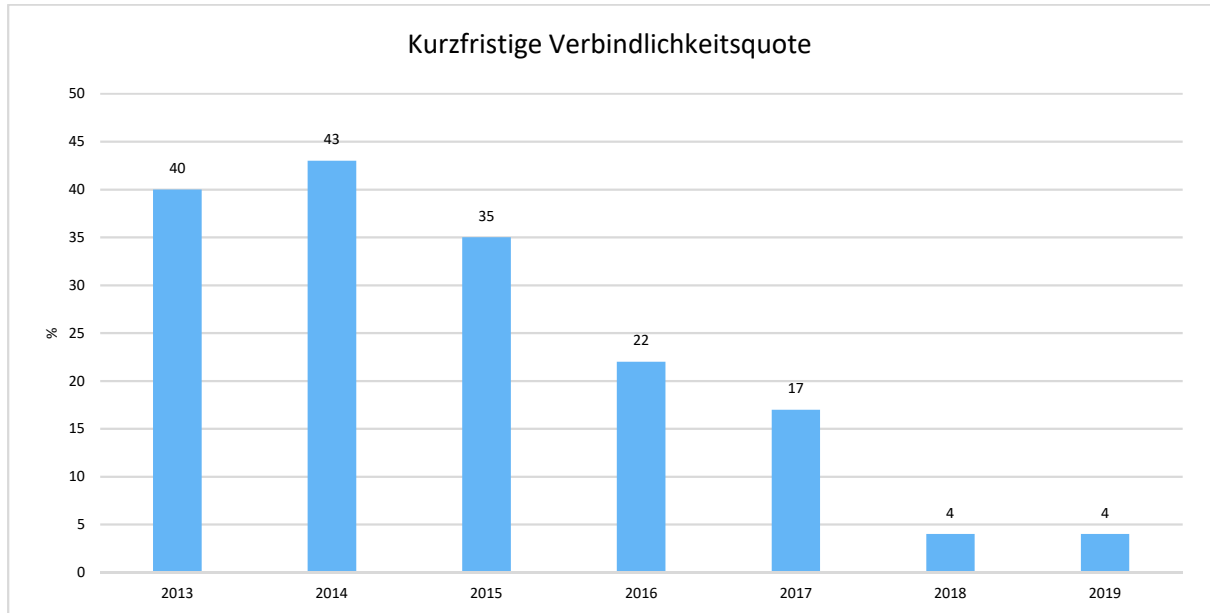
Liquidität 2. Grades

Die Kennzahl gibt stichtagsbezogen Auskunft über die kurzfristige Liquidität der Kommune. Sie zeigt auf, in welchem Umfang die kurzfristigen Verbindlichkeiten zum Bilanzstichtag durch die vorhandenen liquiden Mittel und die kurzfristigen Forderungen gedeckt werden können. Es handelt sich um eine Bilanzkennzahl, die nur vergangenheitsorientiert abgebildet werden kann.



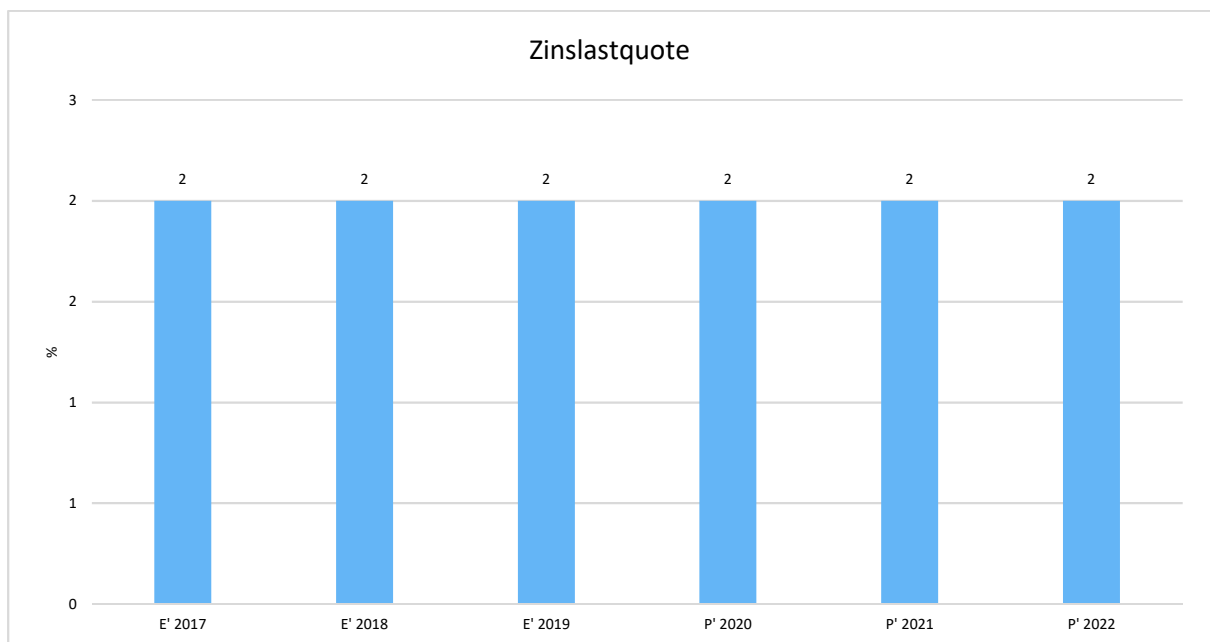
Kurzfristige Verbindlichkeitsquote

Wie hoch die Bilanz durch kurzfristiges Fremdkapital (Restlaufzeit von bis zu einem Jahr) belastet wird, kann mit Hilfe der kurzfristigen Verbindlichkeitsquote beurteilt werden.



Zinslastquote

Die Kennzahl stellt die Finanzaufwendungen (Zinsen und sonstige Finanzaufwendungen) ins Verhältnis zu den ordentlichen Aufwendungen. Die Zinslastquote zeigt, welche Belastung aus Finanzaufwendungen zusätzlich zu den ordentlichen Aufwendungen des operativen Verwaltungsgeschäftes besteht.



5 Budgetierungsrichtlinien

§ 1 Grundsätze

(1) Unter **Budgetierung** wird die Zuweisung von Finanzmitteln im Rahmen der Haushaltsplanung für die Realisierung vorgegebener Ziele an die Budgetverantwortlichen verstanden. Die Budgetverantwortlichen sind berechtigt, die Verantwortung für einzelne Produkte im Rahmen ihrer Befugnisse zu delegieren.

(2) Die vorgegebenen Ziele werden durch die **Produkte** der Stadt Mörfelden-Walldorf und deren Produktbeschreibungen konkretisiert.

(3) **Controlling** unterstützt die Politik und die Verwaltungsführung durch die Bereitstellung entscheidungsrelevanter Informationen und trägt zur Steuerung der Verwaltung durch eine ergebnisorientierte Planung, Analyse und Überwachung bei. Controlling kann sich dabei u.a. auf die Bereiche Produktplanung und -kontrolle, Budgetierung, Personalwirtschaft, Investitionen, Kosten und Beteiligungen beziehen. Die notwendigen Informationen kommen insbesondere aus dem Berichtswesen.

(4) **Budgetzeitraum** ist das jeweilige Haushaltsjahr.

§ 2 Budgetziel

Die Budgetierung dient vor allem der Umsetzung folgender Ziele:

- Dezentralisierung von Verantwortung
- Produkt- und kostenstellenorientierte Verantwortung
- Ergebnisorientierte Steuerung

§ 3 Budgetumfang

(1) Die zu einer Organisationseinheit gehörenden Produkte werden in Budgets zusammengefasst.

(2) Alle Aufwendungen eines Budgets sind unter Beachtung des § 20 GemHVO und unter Berücksichtigung von Rahmenbedingungen, die sich aus diesen Richtlinien ergeben, gegenseitig deckungsfähig. Dies gilt gem. § 20 Abs. 3 GemHVO auch für die veranschlagten Auszahlungen und Verpflichtungsermächtigungen für Investitionen.

(3) Investitionsmaßnahmen, für deren ursprünglichen Zweck keine Mittel verausgabt wurden, sind nicht deckungsberechtigt.

§ 4 Gegenseitige Deckungsfähigkeit

Die Personal- und Versorgungsaufwendungen werden gemäß § 20 Abs. 2 GemHVO über alle Budgets hinweg für gegenseitig deckungsfähig erklärt.

§ 5 Budgetübertragungen

(1) Folgende Haushaltsansätze sind zu 100% in das Folgejahr übertragbar:

Produkte:

111.10.00 Bauhofmanagement
262.01.00 Musikveranstaltungen
281.01.00 Kulturförderung
315.03.00 Wohnraumbewirtschaftung
511.01.00 Räumliche Planungs- und Entwicklungsmaßnahmen
561.04.00 Energie und Klimaschutz
571.03.00 Wirtschaftsförderung
571.04.00 Stadtmarketing
331.02.00 Integration

Leistungen:

331.01.01 Stadtpass
331.01.02 Behindertenbeauftragte/r
561.03.01 Flughafenerweiterung

außerdem folgende Maßnahmen:

Maßnahme	Sachkonto:
Unterhaltung der Straßen und Wege	6165000
Ortsbau-, Bauleit- und Verkehrsplanung	6122000
Kommunale Entwicklungshilfe	7118000
Zuweisung an Kreis für Schulsozialarbeit	7124030
Zuschuss an Kita's und Spielgruppen	7128700
Zahlungen nach § 28 HKJGB	7172000
Förderpreis Ehrenamt	7178061
Finanzierungsanteil ÖPNV	7354902

Zu 100% übertragbar sind ferner einmalige Sanierungsmaßnahmen im Ergebnishaushalt, die im laufenden Haushaltsjahr begonnen, aber noch nicht abgeschlossen wurden.

(2) Die Einnahmen aus der umweltfreundlichen Stromerzeugung (Produkt 561.04.00) dürfen zweckgebunden für Aufwendungen und Investitionen des Klimaschutzes verwendet werden. Gleiches gilt für energiebezogene Gutschriften bei anderen Produkten.

(3) Der Haushaltsansatz im Sachkonto 6779000 (Aufwendungen für andere Beratungsleistungen) des Produktes 111.06.00 (Finanzmanagement) ist zu 100 Prozent in das Folgejahr übertragbar.

(4) Die Einnahmen aus der Vermietung des Jugendzentrums (JuKuZ) dürfen zweckgebunden für Aufwendungen des gleichen Produktes (366.02.00) verwendet werden.

(5) Die Einnahmen aus dem Produkt Kinder- und Jugendförderung (362.01.00) für das Jugendkulturprogramm (EU-Mittel) dürfen zweckgebunden für Aufwendungen des gleichen Produktes verwendet werden.

(6) Zahlungswirksame Mehrerträge bei den Produkten erhöhen die Aufwendungen des gleichen Budgets entsprechend, soweit diese nicht zur Deckung des Gesamthaushaltes benötigt werden. Zahlungswirksame Mehreinnahmen erhöhen ebenso das jeweilige Ausgabebudget im Investitionshaushalt. Im Zweifel entscheidet hierüber der zuständige Dezernent.

(7) Die Einnahmen aus nicht zurückgezahlten Mietkautionen (Sachkonto 5490000 andere Kostenersatzleitungen und Erstattungen) dürfen zweckgebunden für Aufwendungen des gleichen Produkts verwendet werden.

(8) Die Einnahmen aus dem Regionalfond für das Integrationsbüro (331.02.00) dürfen zweckgebunden für Aufwendungen des gleichen Produkts verwendet werden.

(9) Die Überschüsse der Kostenstelle 15220000 (Netzwerk "Asyl") werden gem. §21 der Gemeindehaushaltsverordnung für übertragbar erklärt.

§ 6 Budgetüberschreitungen

(1) Budgetüberschreitungen sind grundsätzlich zu vermeiden.

(2) Budgetüberschreitungen sind nur zulässig, wenn sie vorab angemeldet, ausreichend begründet und genehmigt wurden. Für die Genehmigung gelten die Bestimmungen des § 100 HGO sowie die hierzu erlassenen Richtlinien (Haushaltssatzung).

(3) Budgetüberschreitungen, die sich der direkten Einflussnahme der Organisationseinheit (Budgetverantwortliche/r) entziehen, gehen nicht zu Lasten des vereinbarten Budgetrahmens. Dies betrifft insbesondere Überschreitungen

- durch Beschlüsse der politischen Gremien bzw. der Dezenten
- durch veränderte Marktbedingungen
- durch tarifvertragliche Änderungen
- durch unvorhersehbare oder saisonale Einflüsse

§ 7 Öffnungsklausel

Soweit durch Beschlüsse der Stadtverordnetenversammlung, die nach Abschluss, aber während der Laufzeit dieser Richtlinien gefasst werden, Zielvereinbarungen der Richtlinien tangiert werden, entscheiden der zuständige Dezent mit dem entsprechenden Ressourcenverantwortlichen einvernehmlich, ob durch die neue Beschlusslage gravierende Soll/Ist-Abweichungen zu erwarten sind, die Nachverhandlungen hinsichtlich der Bereitstellung des entsprechenden Budgets rechtfertigen.

§ 8 Sanktionen

Managementbedingte Überschreitungen des Zuschussbedarfs gehen zu Lasten des Budgets des Folgejahres.

§ 9 Berichtswesen

(1) Das Berichtswesen betrifft die regelmäßige Berichterstattung durch den Budgetverantwortlichen über die Erfüllung der Richtlinien und zwar sowohl intern, wie auch extern. Nach § 28 der Gemeindehaushaltsverordnung ist die Gemeindevertretung mehrmals jährlich über den Stand des Haushaltsvollzugs zu

unterrichten. Die Berichterstattung soll so rechtzeitig erfolgen, dass eine Steuerung unterjährig möglich ist.

(2) Der/die Budgetverantwortliche (hinsichtlich Finanzhaushalt) bzw. das Amt für Finanzen (hinsichtlich Ergebnishaushalt) legen jährlich zwei Berichte vor. Der erste Bericht mit Stichtag vom 31.05. wird zum 30.06. erstellt. Der zweite Bericht mit Stichtag vom 31.08. wird zum 30.09. erstellt.

(3) Die Berichte beinhalten bei sämtlichen Investitionen einen Vergleich zwischen Haushaltssoll und Anordnungssoll. Alle Investitionen von mehr als 20.000 Euro sind hinsichtlich der Ausführung von der/dem Budgetverantwortlichen zu erläutern. Der Ergebnishaushalt ist vom Amt für Finanzen nach dem Muster des Ergebnishaushaltes pauschal zu erläutern. Dabei ist auf wesentliche Sachverhalte, die sich nachträglich auf den Haushaltsansatz und das Jahresergebnis auswirken, gesondert hinzuweisen.

(4) Die Berichte sind den Mitgliedern des Haupt- und Finanzausschusses sowie den Fraktionen vorzulegen.

6 Haushaltssicherungskonzept der Stadt Mörfelden-Walldorf zum Haushalt 2018 und 2019

Die Kommunen sind nach § 92 Abs. 5 der Hessischen Gemeindeordnung verpflichtet, ein Haushaltssicherungskonzept aufzustellen, wenn der Haushaltsausgleich trotz Ausnutzung aller Einsparmöglichkeiten bei den Aufwendungen und Auszahlungen und Ausschöpfung aller Ertrags- und Einzahlungsmöglichkeiten nicht möglich ist. **Gleiches gilt, soweit Fehlbeträge aus Vorjahren auszugleichen sind** oder nach der Ergebnis- und Finanzplanung im Planungszeitraum Fehlbeträge erwartet werden.

Das von der Vertretungskörperschaft (Stadtverordnetenversammlung) beschlossene Haushaltssicherungskonzept ist der Kommunalaufsichtsbehörde zeitgleich mit der Haushaltssatzung vorzulegen. Es bildet einen entscheidenden Teil der Beurteilung für die Frage, ob die Haushaltsgenehmigung nach den Grundsätzen einer geordneten Haushaltswirtschaft erteilt werden kann. Ohne Vorlage eines Haushaltssicherungskonzeptes kann keine Haushaltsgenehmigung erteilt werden.

Im Haushaltssicherungskonzept sind gem. § 24 Abs. 4 der Gemeindehaushaltsverordnung die Ursachen für einen nicht ausgeglichenen Ergebnishaushalt zu beschreiben. Es muss verbindliche Festlegungen über das Konsolidierungsziel, die dafür notwendigen Maßnahmen und den angestrebten Zeitraum, in dem der Ausgleich des Ergebnishaushaltes erreicht werden soll, enthalten.

Der vorgelegte Doppelhaushalt für die Haushaltsjahre 2018/2019 weist in den Jahresergebnissen keine Fehlbeträge aus, sondern folgende Überschüsse:

in	2018	1.873.416,00 Euro
in	2019	3.905.137,00 Euro

Trotzdem verlangt der Gesetzgeber die Aufstellung eines Konsolidierungsprogramms, weil es nach wie vor gilt, die Fehlbeträge aus Vorjahren zu kompensieren.

6.1 Allgemeine Finanzsituation und Ursachen des Fehlbedarfs

Was die Ursachen der Fehlbeträge der Vorjahre angeht, so ist anzumerken, dass das Land Hessen nach Artikel 137 Abs. 5 die unveräußerliche Pflicht hat, die Kommunen mit aufgabenangemessenen Finanzmitteln auszustatten. Eine Verpflichtung, die gerade in jüngster Zeit vor allem seitens der Rechtsprechung unmissverständlich herausgestrichen wurde.

Seit dem Urteil des Hessischen Staatsgerichtshofes vom 21. Mai 2013 steht fest, dass das bislang in Hessen praktizierte Finanzausgleichssystem neu zu reformieren war. Mit einem regelrechten Paukenschlag hatte das höchste hessische Gericht vor zwei Jahren das hessische Finanzausgleichsgesetz 2011 in wesentlichen Teilen für unvereinbar mit der hessischen Verfassung erklärt. Spätestens für das Ausgleichsjahr 2016 musste der kommunale Finanzausgleich neu geregelt werden.

In der Folge hat das Land Hessen die Novellierung des Finanzausgleichsgesetzes (FAG) verabschiedet, das mit Wirkung zum 1. Januar 2016 in Kraft getreten ist.

Durch die Neuregelung des kommunalen Finanzausgleichs erhält die Stadt Mörfelden-Walldorf erheblich höhere Schlüsselzuweisungen. Infolge der Gesetzesänderung entfiel aber die bisherige Deckelung von Kreis- und Schulumlage auf 58 Prozent. Gemäß § 67 Abs. 3 FAG durfte zwar das Aufkommen aus der Kreisumlage nicht höher sein, als es nach der für das Ausgleichsjahr 2015 geltenden Rechtslage gewesen wäre. Diese Regelung führte dazu, dass sich die Hebesätze für 2016 verminderten.

Aber bereits am 22. Juni 2016 wurde durch Beschluss des Kreistages die Schulumlage, die kostendeckend zu berechnen ist, rückwirkend zum 1. Januar 2016 um 0,7 Prozent auf 17,8 Prozent angehoben, was zu einer Mehrbelastung des städtischen Haushalts von 324.387,00 Euro führte.

Mit der Befürchtung, dass der Wegfall der Deckelung von Kreis- und Schulumlage zu einer Entschuldung der Landkreise zu Lasten der Kommunen führen wird, steht unsere Kommune nicht allein. Die Kommunalen Spitzenverbände haben eine intensive Diskussion darüber angestoßen, auf welcher Berechnungsbasis der Schulumlagebedarf der Kreise zu erheben sein sollte. Zielsetzung ist ein transparent und nachvollziehbar dargelegter Umlagebedarf von Kreis- und Schulumlage.

Unterstützt wird die Intension der kreisangehörigen Kommunen durch ein Grundsatzurteil des Bundesverwaltungsgerichts aus dem Jahr 2013 (BVerwGE 145 S. 378 ff.), wonach die Finanzhoheit der kreisangehörigen Städte und Gemeinden diese auch interkommunal gegenüber dem Landkreis vor übermäßiger Kreisumlageerhebung dergestalt schützt, dass die Erhebung der Kreisumlage im Zusammenspiel mit anderen gesetzlich bestehenden Umlagen, denen sich eine Gemeinde nicht entziehen kann, der Gemeinde die finanzielle Mindestausstattung nicht entziehen darf. Die Kommunen müssen auch nach Umlagen noch in der Lage sein, ihre Pflichtaufgaben und ein Mindestmaß an freiwilligen Aufgaben ohne Kreditaufnahme zu erfüllen. Zudem seien die Landkreise verpflichtet, im Zuge der Hebesatzfestsetzung für Kreis- und Schulumlage die finanzielle Leistungsfähigkeit einer Gemeinde von Amts wegen zu ermitteln.

Auch das Hessische Ministerium des Innern und für Sport hat die Brisanz erkannt und resümiert, dass eine Vorgabe zur gleichzeitigen Konsolidierung der Kreise und der kreisangehörigen Städte und Gemeinden Probleme aufwerfen könne. So könnten Kreise unter Berufung auf ihre Konsolidierungsverpflichtung die

Kreisumlage erhöhen und damit den ebenfalls konsolidierungspflichtigen kreisangehörigen Städten und Gemeinden das Potenzial zur gebotenen eigenen Konsolidierung nehmen.

6.2 Aktuelle Lage und Ziele

Die Entwicklung des ordentlichen Ergebnisses seit Einführung der Doppik stellt sich wie folgt dar:

Jahr	Ordtl. Ergebnis	
2007	- 1.546.149,16	
2008	- 1.381.405,89	
2009	8.111.520,32	
2010	10.178.515,35	
2011	12.496.664,36	
2012	8.644.038,99	
2013	6.635.928,54	
2014	4.499.425,63	vorl.
2015	261.407,72	vorl.
2016	- 1.726.433,65	vorl.
2017	- 4.528.536,00	Plan

Zur Konsolidierung des Ergebnishaushalts waren in den vergangenen Jahren, neben umfangreichen Leistungskürzungen und Einsparungen, auch spürbare Anhebungen von Abgaben (Steuern, Gebühren) notwendig. Zur Kompensation der Schutzschirmverfehlungen aus den Jahren 2013 und 2014 wurden im Haushalt 2017 die kommunale Entwicklungshilfe reduziert, eine maximale Gebührenbefreiung von 80 Prozent für Stadtpassinhaber/innen sowie eine Kürzung der Vereinsbezuschussung um weitere 10 Prozent umgesetzt.

Die bereits begonnenen Aktivitäten zur Personalkosteneinschränkung werden weitergeführt. Im Vordergrund stehen hierbei kontinuierlich fortgesetzte Organisationsuntersuchungen in verschiedenen Verwaltungsbereichen, Personalbedarfsfeststellungen vor Stellenneubesetzungen und Eingruppierungsüberprüfungen.

Diese Maßnahmen allein waren nicht ausreichend, um den Konsolidierungspfad einhalten zu können. Eine Verstetigung der Gewinnabführung der Stadtwerke, die maßvolle Anhebung der Gebühren für Kindertageseinrichtungen und Badeeinrichtungen, sowie eine weitere Erhöhung des Hebesatzes für die Grundsteuer B auf 790 Prozent zum 1. Januar 2017 waren erforderlich, um die mit dem Land Hessen geschlossene Vereinbarung einhalten zu können.

Die prosperierende Konjunktur und die damit verbundenen Mehrerträge aus Gewerbesteuer und dem Gemeindeanteil an den Gemeinschaftssteuern haben seit dem Haushaltsjahr 2016 zu ungeplanten Mehrerträgen geführt, sodass der Abbau der Schutzschirmverfehlungen forciert werden konnte und gleichzeitig zum 1. Januar 2018 eine moderate Senkung des Hebesatzes für die Grundsteuer B auf nunmehr 740 Prozent erfolgen kann. Sofern sich der positive Wirtschaftstrend fortsetzt, werden die kumulierten Fehlbeträge aus den Schutzschirmverfehlungen der Jahre 2013 und 2014 von insgesamt 5.538.560,00 Euro zum Ende des Haushaltsjahres 2017 erfolgreich kompensiert sein.

Bereits mit dem Haushalt 2017 wurde der Höchstbetrag des Kassenkreditvolumens um 2 Mio. Euro auf 58 Mio. Euro reduziert. Die infolge der Mehreinnahmen aus Steuererträgen angewachsene Liquidität lässt eine

weitere Herabsetzung des Kassenkredithöchstbetrages in den Haushaltsjahren 2018 und 2019 um jeweils 5 Mio. Euro auf 48 Mio. Euro zu.

Zur Absicherung eines evtl. Zinsänderungsrisikos wurden im Haushaltsjahr 2017 Kassenkredite mit einem Volumen von 20 Mio. Euro, deren Rückzahlung kurzfristig nicht wahrscheinlich erscheint, durch endfällige Kassenkredite mit einer 10jährigen Zinsbindungsfrist umgeschuldet.

Zur Sicherung des historisch niedrigen Zinsniveaus ist in 2016 und erneut in 2017 die Umschuldung von relativ hochverzinsten Investitionsdarlehen durch deutlich geringer verzinsten Forward-Darlehen erfolgt.

Gemäß der mittelfristigen Ergebnisplanung ist weiterhin vorgesehen, Überschüsse der ordentlichen Ergebnisse zur Verminderung der Altfehlbeträge und somit des Kassenkreditvolumens einzusetzen.

Die vom Land Hessen begründete „Hessenkasse“ soll im Verlauf des Haushaltsjahres 2018 zu einer weiteren Entschuldung der Kommunen führen. Die Übernahme von Kassenkrediten mit Unterstützung durch das Land Hessen wird den Abbau der Altfehlbeträge der Kommunen erheblich beschleunigen. In welcher Weise die Stadt Mörfelden-Walldorf von diesem Programm profitiert, wird erst nach Bekanntgabe der konkreten Bedingungen zur Ablösung der Kredite einzuschätzen sein.

7 Wesentliche Vorgänge

Bürgermeisterwahl

Bei der Direktwahl des Bürgermeisters am 24. März 2019 erhielt keiner der Kandidaten mehr als die Hälfte der abgegebenen gültigen Stimmen. Die Stichwahl am 7. April 2019 fand zwischen den beiden Kandidaten mit den meisten Stimmen, den Herren Thomas Winkler und Heinz-Peter Becker, statt. Der ehrenamtliche Stadtrat Thomas Winkler hat von den abgegebenen Stimmen die höchste Stimmenzahl erhalten und wurde zum neuen Bürgermeister gewählt. Die Wahlzeit des Bürgermeisters Heinz-Peter Becker endete am 19. Juli 2019, so dass Herr Winkler mit der Amtseinführung am 20. Juli 2019 neuer Bürgermeister der Doppelstadt ist.

Neue Richtlinie zur Förderung der Ansiedlung von Ärzten*innen in der Stadt Mörfelden-Walldorf

Die zeitliche Befristung der Richtlinie zur Förderung von Ärzten*innen ist zum 31. Dezember 2018 ausgelaufen. Daher hat die Stadtverordnetenversammlung am 19. Februar 2019 eine Neufassung der Richtlinie beschlossen, die am 14. März 2019 in Kraft getreten ist. Zweck dieser Förderung ist die Sicherstellung einer guten ärztlichen und fachärztlichen Versorgung in Mörfelden-Walldorf. Dazu soll Ärzten*innen ein finanzieller Anreiz geboten werden. Die bisherige Richtlinie sah eine Zuwendung von einmalig 5.000,00 Euro je Zuwendungsempfänger*in vor. Gemäß der neuen Richtlinie beträgt die Zuwendung je Zuwendungsempfänger*in 25 % der eingereichten Investitionsrechnungen, maximal 20.000,00 Euro.

Errichtung einer Wohnanlage in Systembauweise auf dem städtischen Grundstück Siemensstraße/Raiffeisenstraße

Die Lage im Bereich der Unterbringung von obdachlosen Menschen, anerkannten Geflüchteten und deren Familien hat sich in Mörfelden-Walldorf gravierend verändert, so dass alle städtischen Obdachlosenunterkünfte belegt waren. Ursächlich waren die Schließung des Hotel Albatros zum Ende des Jahres 2018

das zur Unterbringung von 40 anerkannten Flüchtlingen diene, die Möglichkeit von anerkannten Geflüchteten ihre Familienmitglieder nachzuholen sowie der Strukturwandel bei den unterzubringenden Menschen in Mörfelden-Walldorf. Um obdachlose Menschen nicht im Hotel unterbringen zu müssen, wurde aufgrund seiner Lage und der schnellen Umsetzbarkeit als Standort für die Wohnanlage das Grundstück in der Siemensstraße/Raiffeisenstraße ausgewählt.

Soziale Stadt Projekt Mörfelden-Nordwest - Beantragung Leuchtturmprojekt

Mit Bescheid vom 5. September 2018 wurde die Stadt Mörfelden-Walldorf in das Programm Soziale Stadt aufgenommen. Damit konnte die Stadtverordnetenversammlung am 19. Februar 2019 beschließen, dass der Magistrat die sogenannten Leuchtturmprojekte "Neubau des Ärztehauses auf dem Gelände Schubertstraße 37 mit anteiliger Tiefgarage" und "Neubau einer kombinierten Sprachkita und eines Nachbarschaftszentrums auf dem Gelände des bisherigen Ärztehauses mit anteiliger Tiefgarage" zur Förderung anmeldet. Mit Bescheid vom 22. November 2019 hat das Hessische Ministerium für Umwelt, Klimaschutz, Landwirtschaft und Verbraucherschutz eine Bezuschussung der Leuchtturmprojekte mit 60 Prozent Förderquote bewilligt.

Grundsatzbeschluss über die Anmietung von Räumlichkeiten für eine mehrgroupige Kindertageseinrichtung in der Langener Straße

Im Rahmen des Vorhabenbezogenen Bebauungsplans Nr. 52 -Langener Straße- Vorhaben- und Erschließungsplan (VEP) - Wohnen und Handel- sieht der Vorhabenträger die Neuerrichtung eines Wohn- und Geschäftshauses mit einem Nahversorgungsmarkt auf dem Grundstück Langener Straße 100 vor. Neben dringend benötigtem Wohnraum ist optional im 1. Obergeschoss eine Kindertagesstätte vorgesehen. Mit Beschluss vom 17. Dezember 2019 hat die Stadtverordnetenversammlung die Anmietung einer Fläche von 1.143 m² und einer Freifläche von 820 m² auf dem Dach des Nahversorgungsmarktes für eine mehrgroupige Kindertageseinrichtung beschlossen.

Umwidmung des Badesees Walldorf in eine Badestelle

Aus haftungsrechtlichen Gründen wurde der Badesees Walldorf mit Wirkung zum 1. März 2019 in eine "Badestelle" umgewidmet. Die Bademöglichkeit im See bleibt weiterhin erhalten. Für die Badegäste wird freier Zugang zu See und Liegewiese, ohne die Erhebung von Eintrittsgeldern gewährt. Am 9. April 2019 wurde eine neue Badeordnung für die Badestelle "Walldorfer See" von der Stadtverordnetenversammlung beschlossen, die unter anderem die haftungsrechtlichen Rahmenbedingungen klärt.

Neue Grünsammelstelle und Verlegung Wertstoffhof

Im Sommer 2017 wurde festgestellt, dass die Entwässerungssituation auf der Grünsammelstelle in der Nähe der Bertha-von-Suttner-Schule nicht den gesetzlichen Vorgaben entspricht. Die Untere Naturschutzbehörde sieht die notwendigen umfassenden Baumaßnahmen zur Erhaltung des Standortes kritisch. Auch für den Betrieb des Wertstoffhofes "Betriebsgelände der Firma Frassur GmbH/ An der Brücke 1-5" besteht nur eine befristete Genehmigung, die nur durch umfassende Sanierungen weiterhin erteilt werden könnte. Der Kreis Groß-Gerau hat als Alternativstandort die kreiseigene Fläche "nördlich der Zufahrt zur Baumschule Dietrich und östlich des alten Walldorfer Wegs" zur Verfügung gestellt. Daher wurde mit dem Zweckverband Riedwerke eine öffentlich-rechtliche Vereinbarung für den Betrieb einer Grünsammelstelle und eines Wertstoffhofes in der Nähe der Bertha-von-Suttner-Schule abgeschlossen.

Bildung eines Akteneinsichtsausschusses Kläranlage

Mit Beschluss vom 19. Februar 2019 hat die Stadtverordnetenversammlung die Bildung eines Akteneinsichtsausschusses zur Einsicht in die Unterlagen zur Sanierung und Erweiterung der Kläranlage im Stadtteil Mörfelden beschlossen.

7.1 Gebührenanpassungen / Hebesatzänderungen / Satzungsänderungen

Parkplatz- und Gebührenordnung für die Badestelle "Walldorfer See"

Mit Beschluss der Stadtverordnetenversammlung vom 9. April 2019 ist die Satzung der Stadt Mörfelden-Walldorf über die Durchführung des Badebetriebes am Badensee an der Aschaffenburger Straße zum 1. April 2019 aufgehoben worden und die neue Parkplatz- und Gebührenordnung für die Badestelle "Walldorfer See" zum 1. April 2019 in Kraft getreten. Folgende Parkgebühren werden erhoben:

PKW und vergleichbare Fahrzeuge	7,00 Euro
PKW Kurzzeit (ab 17:00 Uhr)	3,50 Euro
Motorräder und sonstige motorisierte Zweiräder	4,00 Euro
Motorräder und sonstige motorisierte Zweiräder Kurzzeit (ab 17:00 Uhr)	2,00 Euro
Dauerparkkarte (führt nicht zu einer Parkplatzgarantie)	105,00 Euro
Fahrräder (auch E-Bikes)	0,00 Euro

Neufassung der Gebührensatzung zur Satzung der Stadt Mörfelden-Walldorf über die Nutzung der Kindertagesstätten und Neuordnung des Angebots

Durch die anteilige Beitragsfreistellung (bis zu 6 Stunden) für Kinder im Alter vom vollendeten 3. Lebensjahr bis zum Schuleintritt seit dem 1. August 2018 hatten sich die Elternbeiträge deutlich reduziert, daher wurde von einer Gebührenstaffelung für den Kindergartenplatz der 3-6jährigen Kinder abgesehen.

Die Staffelung bei den individuellen zeitlichen Betreuungsbedarfen (Modulangebote) musste aufgrund von Schwierigkeiten bei der Umsetzung bedarfsorientiert angepasst werden. Mit Beschluss der Stadtverordnetenversammlung vom 30. Oktober 2018 wurde zum 1. Januar 2019 die Gebührensatzung neu gefasst.

Benutzungsgebühren nach § 2

1. Betreuung der Kinder unter 3 Jahren (U3)

- 7:30 - 15:00 Uhr (2/3 Platz)
- 7:30 - 16:30 Uhr (Ganztagsplatz)

Hier gelten die Modulpreise der gewählten Betreuungszeit unter Einbeziehung von sozialen Staffelgebühren nach Familieneinkommen (Stufen 1-6).

2. Betreuung der 3-6 jährigen Kinder

- 7:30 - 13:00 Uhr (Teilzeitplatz)
- 7:30 - 15:00 Uhr (2/3 Platz)
- 7:30 - 16:30 Uhr (Ganztagsplatz)

Die Gebühr für die Altersgruppe der 3-6-jährigen wird in einem festen Stundensatz berechnet.

Eine zusätzliche Gebühr wird nach Überschreiten der gebuchten Betreuungszeit in Höhe von 15,00 Euro pro angefangener Viertelstunde für den erhöhten Kostenaufwand durch die längere Betreuungszeit mit mehr Fachkraftstunden für das Kind erhoben.

Artikelsatzung zur 1. Änderung der Gebührensatzung zur Satzung der Stadt Mörfelden-Walldorf zur Nutzung der Kindertagesstätten und Artikelsatzung zur 1. Änderung der Kindertagesstättenatzung der Stadt Mörfelden-Walldorf zur Nutzung der Kindertagesstätten

Durch die zum 1. Januar 2019 beschlossene Neufassung der Gebühren sind Betreuungsrandzeiten weggefallen. Mit Beschluss der Stadtverordnetenversammlung vom 9. April 2019 wurden wieder bis zu zwei Notdienstkitas pro Stadtteil mit einem Angebot zur Betreuung in Randzeiten zu Beginn des Kitajahres 2019/2020 ermöglicht.

Satzung der Stadt Mörfelden-Walldorf über die förmliche Festlegung des Sanierungsgebietes "Okrifteler Straße/ nördlich Festplatz"

Mit der Ausweisung eines Sanierungsgebiets eröffnet sich für private Immobilieneigentümer die Möglichkeit, auch Modernisierungs- und Instandsetzungsmaßnahmen an Gebäuden, die dem § 177 BauGB entsprechen, erhöht steuerlich abzusetzen. Hierdurch soll ein weiterer Impuls zur Mobilisierung privater Investitionen erfolgen. Die Modernisierungsrate soll damit von 1 % auf mindestens 2% bis 3% erhöht werden, um die Klimaschutzziele schneller zu erreichen.

Die Satzung wurde von der Stadtverordnetenversammlung am 19. Februar 2019 beschlossen und ist am 14. März 2019 in Kraft getreten.

4. Satzung zur Änderung der Entwässerungssatzung (EWS)

Gemäß Beschluss vom 11. Dezember 2018 hat die Stadtverordnetenversammlung die Entwässerungssatzung geändert. Mit Wirkung vom 1. Januar 2019 beträgt die Gebühr für

- Niederschlagswasser 0,92 Euro jährlich, je angefangene Quadratmeter bebaute und/oder künstlich befestigte Grundstücksfläche
- Schmutzwasser 2,78 Euro pro cbm Frischwasserverbrauch.

Grundlage der Entscheidung war die Kalkulation der kostendeckenden Benutzungsgebühr für die Jahre 2019 bis 2026 vom 8. August 2018.

7.2 Wesentliche organisatorische Veränderungen

Neuordnung des Sachgebietes "Straßenverkehrsbehörde"

Mit Wirkung zum 1. Juni 2019 und Verfügung vom 16. Mai 2019 wurde der Aufgabenbereich "Straßenverkehrsbehörde" aus der Aufgabengliederung des Stadtplanungs- und Bauamtes (60) Abteilung 60.1 -

Hoch-, Tiefbau und Immobilienservice - herausgelöst und dem Bürger- und Ordnungsamt (30) zugeordnet. Innerhalb des Bürger- und Ordnungsamtes wird der Aufgabenbereich "Straßenverkehrsbehörde" der Abteilung "Ordnungsamt 30.3" zugeordnet.

7.3 Besondere Vorgänge nach Schluss des Wirtschaftsjahres

Nach Ablauf des Berichtsjahres 2019 sind über die o.g. Vorgänge keine Ereignisse aufgetreten, die für die Stadt Mörfelden-Walldorf für das Berichtsjahr 2019 von wesentlicher Bedeutung sind und zu einer veränderten Beurteilung der Lage der Körperschaft führen könnten.

8 Beteiligungen

8.1 Eigenbetrieb Stadtwerke Mörfelden-Walldorf

Zum Zeitpunkt der Erstellung des Jahresabschlusses 2019 der Stadt Mörfelden-Walldorf lag der testierte, aber noch nicht beschlossene Jahresabschluss 2017 der Stadtwerke vor.

Die Gewinn- und Verlustrechnung des Jahres 2017 weist Erträge in Höhe von 8.541.356,91 Euro (2016: 8.280.427,75 Euro) aus. Gegenüber dem Vorjahr ist dies eine Erhöhung von 3,2 Prozent (260.929,16 Euro).

Die Aufwendungen (incl. Abschreibungen) beliefen sich auf insgesamt 8.055.543,04 Euro (2016: 7.509.891,00 Euro). Gegenüber dem Vorjahr ist eine Erhöhung um 545.652,04 Euro (7,3 Prozent) eingetreten. In den Aufwendungen sind Personalkosten von 1.809.329,46 Euro (2016: 1.737.323,22 Euro) enthalten. In 2017 erhöhten sich die Personalkosten um 72.006,24 Euro (4,1 Prozent).

Per 31. Dezember 2017 wurde ein Jahresüberschuss von 485.812,97 Euro (2016: 770.536,75 Euro) erwirtschaftet.

Investitionen wurden in Höhe von rund 4.422.000,00 Euro vorgenommen. Die Abschreibungen belaufen sich auf 2.217.306,14 Euro. Es wurden Anlagenabgänge in Höhe von (netto) 203.435,04 Euro sowie Anlagezugänge in Höhe von 4.423.071,26 Euro verbucht. Das Anlagevermögen beträgt zum 31. Dezember 2017 36.856.836,98 Euro.

Das in der Bilanz ausgewiesene Eigenkapital beträgt zum Bilanzstichtag 5.703.126,27 Euro.

Der Jahresabschluss des Wirtschaftsjahres 2017 der Stadtwerke Mörfelden-Walldorf ist mit Datum vom 24. September 2020 testiert.

8.2 Netzeigentumsgesellschaft Mörfelden-Walldorf GmbH & Co. KG

Die Gewinn- und Verlustrechnung des Jahres 2019 weist insgesamt Erträge in Höhe von 2.985.833,60 Euro (2018: 3.207.844,31 Euro) aus. Gegenüber dem Vorjahr ergibt sich eine Verminderung der Erträge um 222.010,71 Euro (-6,9 Prozent).

Die Aufwendungen (incl. Abschreibungen) belaufen sich auf insgesamt 2.727.489,88 Euro (2018: 2.771.998,46 Euro). Gegenüber dem Vorjahr haben sich die Aufwendungen um 44.508,58 Euro (-1,6 Prozent) vermindert.

Der Wert des Anlagevermögens beträgt 18.967.480,65 Euro. An Anlagenzugänge wurden in 2019 986.117,37 Euro verbucht, die Abschreibungen betragen 1.096.746,46 Euro. In 2019 waren keine Anlagenabgänge zu verzeichnen.

Das in der Bilanz ausgewiesene Eigenkapital beträgt 7.895.181,32 Euro.

Zum 31. Dezember 2019 wurde ein Jahresüberschuss von 258.343,72 Euro (2018: 435.845,85 Euro) erwirtschaftet.

Der Jahresabschluss des Wirtschaftsjahres 2019 ist mit uneingeschränktem Bestätigungsvermerk vom 14. Februar 2020 geprüft.

Seit dem 1. Januar 2017 halten die Kommanditisten folgende Anteile am Festkapital:

	Euro	%
Stadt Mörfelden-Walldorf	15.525,00	50,10
Mainova AG	6.507,50	26,03
Entega AG	4.717,50	18,87
BERMeG	1.250,00	5,00

8.3 Netzeigentumsgesellschaft Mörfelden-Walldorf Verwaltungs-GmbH

Die Gewinn- und Verlustrechnung des Jahres 2019 weist insgesamt Erträge in Höhe von 3.223,57 Euro (2018: 3.375,90 Euro) aus. Gegenüber dem Vorjahr ergab sich eine Verminderung der Erträge um 152,33 Euro (-4,5 Prozent).

Die Aufwendungen belaufen sich auf insgesamt 2.146,80 Euro (2018: 2.511,46 Euro). Gegenüber dem Vorjahr haben sich die Aufwendungen reduziert und zwar um 364,66 Euro (2018: 154,69 Euro).

Zum 31. Dezember 2019 wurde ein Jahresüberschuss von 1.076,77 Euro (2018: 864,44 Euro) erwirtschaftet.

Die Gesellschaft verfügt über kein Anlagevermögen.

Das in der Bilanz ausgewiesene Eigenkapital beträgt 27.827,24 Euro (2018: 26.750,47 Euro).

Der Jahresabschluss des Wirtschaftsjahres 2019 ist mit uneingeschränktem Bestätigungsvermerk vom 14. Februar 2020 geprüft.

9 Prognosebericht - Risiken und Chancen

Im Rechenschaftsbericht ist auch auf die Chancen und Risiken der künftigen Entwicklung der Kommune einzugehen. Angesprochen werden im Folgenden:

- Ausblick auf die zukünftige Entwicklung
- Entwicklung von Jahresergebnis und Eigenkapital
- Entwicklung der Verschuldung
- Bevölkerungsentwicklung, Altersstrukturen
- Entwicklung von Wirtschaft und Arbeitsmarkt
- Risikoberichterstattung

9.1 Ausblick auf die zukünftige Entwicklung

Haushaltsplan 2020 und 2021

Der Haushaltsplan für die Haushaltsjahre 2020 und 2021 nebst Haushaltssicherungskonzept ist am 17. Dezember 2019 von der Stadtverordnetenversammlung beschlossen worden:

	2020	2021
ordentliches Ergebnis	784.654,00	1.210.723,00
außerordentliches Ergebnis	0,00	0,00
Überschuss	784.654,00	1.210.723,00

Der Gesamtbetrag der Investitionskredite beträgt 4.734.487,00 Euro im Haushaltsjahr 2020 und 5.680.975,00 Euro im Haushaltsjahr 2021.

Die Genehmigung der Aufsichtsbehörde vom 7. April 2020 erfolgte nur für das Haushaltsjahr 2020, da gemäß Ziffer 4 des Erlasses des HMDIS zum Umgang mit den wirtschaftlichen Folgen der Corona Pandemie im Kommunalen Haushaltsrecht vom 30. März 2020 eine Genehmigung für das Haushaltsjahr 2021 ausscheidet, wenn die Haushaltssatzung Festsetzungen für zwei Jahre enthält.

1. Nachtragshaushaltsplan 2020 und 2021

Am 26. Oktober 2020 wurde vom Magistrat der Entwurf des 1. Nachtragshaushaltsplans 2020 und 2021 beschlossen und am 3. November 2020 in die Stadtverordnetenversammlung eingebracht:

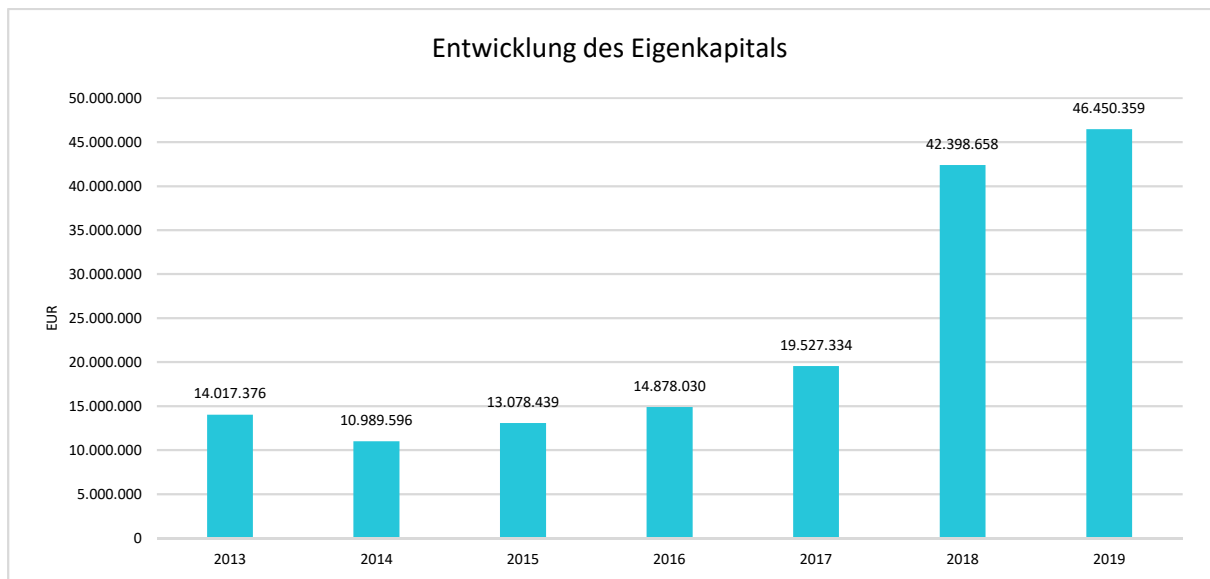
	2020	2021
ordentliches Ergebnis	-3.083.281,00	-5.602.236,00
außerordentliches Ergebnis	0,00	0,00
Fehlbetrag	-3.083.281,00	-5.602.236,00

Der Gesamtbetrag der Investitionskredite beträgt 7.128.857,00 Euro im Haushaltsjahr 2020 und 6.049.975,00 Euro im Haushaltsjahr 2021.

9.2 Entwicklung von Jahresergebnis und Eigenkapital

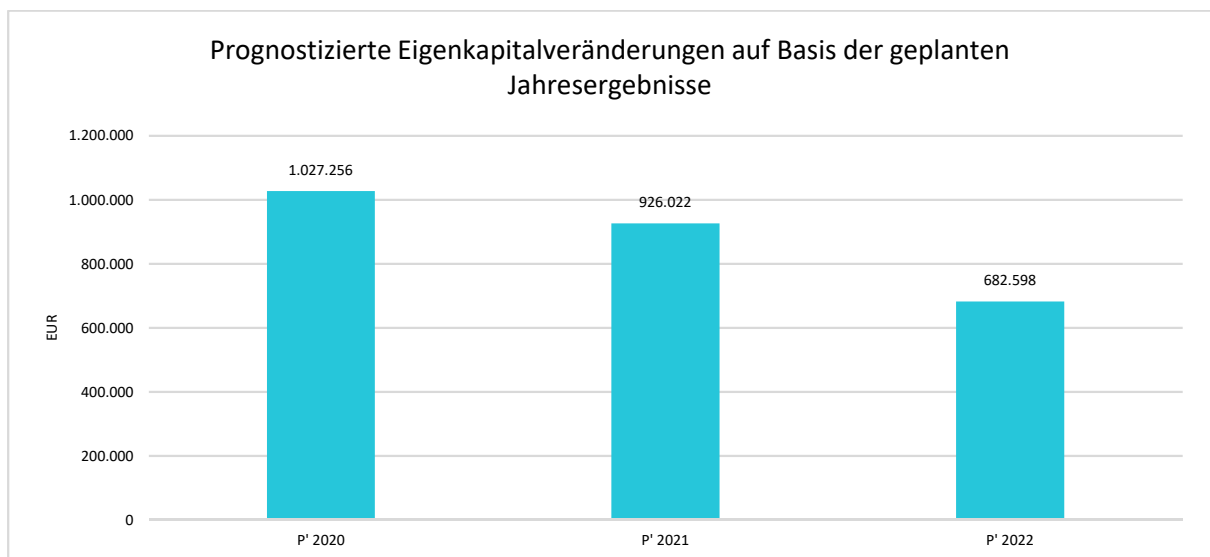
Ausgehend von den Jahresergebnissen lassen sich Prognosen zur voraussichtlichen Entwicklung des bilanziellen Eigenkapitals ableiten. Grundsätzlich gilt: Überschüsse stärken das Eigenkapital und Fehlbeiträge gehen zu Lasten des Eigenkapitals. Nachfolgend wird die Entwicklung des bilanziellen Eigenkapitals

tals in den zurückliegenden Jahren dargestellt. Ausgehend von den Jahresergebnissen der Haushaltsplanung im Zeitraum der mittelfristigen Finanzplanung lassen sich Prognosen zur weiteren Entwicklung des Eigenkapitals anstellen.



Jahresergebnisse verändern das Eigenkapital

Die folgende Aufstellung zeigt die nach jetzigem Kenntnisstand geplanten zukünftigen Jahresergebnisse. Aus ihnen lässt sich ableiten, in welcher Höhe sich in etwa das bilanzielle Eigenkapital pro Jahr (nicht kumulativ) verändern wird.

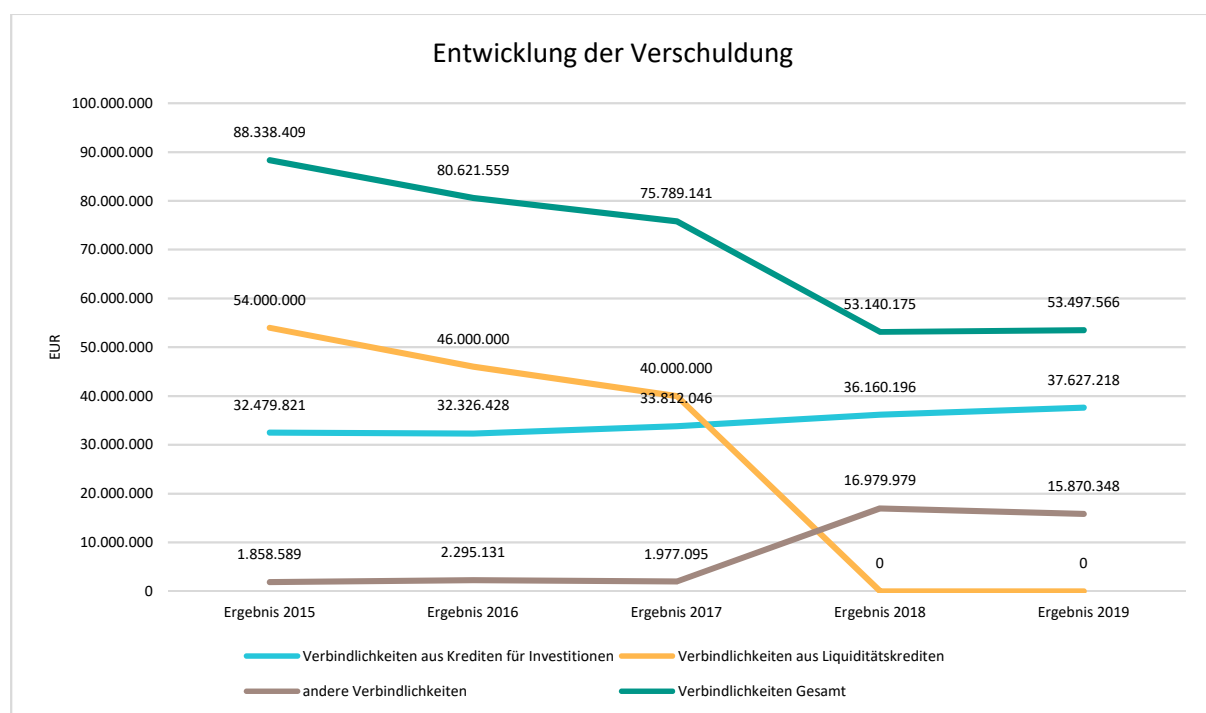


9.3 Entwicklung der Verschuldung

Das Jahresergebnis hat ebenso Auswirkungen auf die Verschuldung. Dargestellt wird die Entwicklung der Verschuldung in den zurückliegenden Perioden, wobei insbesondere nach langfristig finanzierten Investitionskrediten und kurzfristigen Liquiditätskrediten unterschieden wird.

Entwicklung der Verbindlichkeiten (in Tausend EUR)

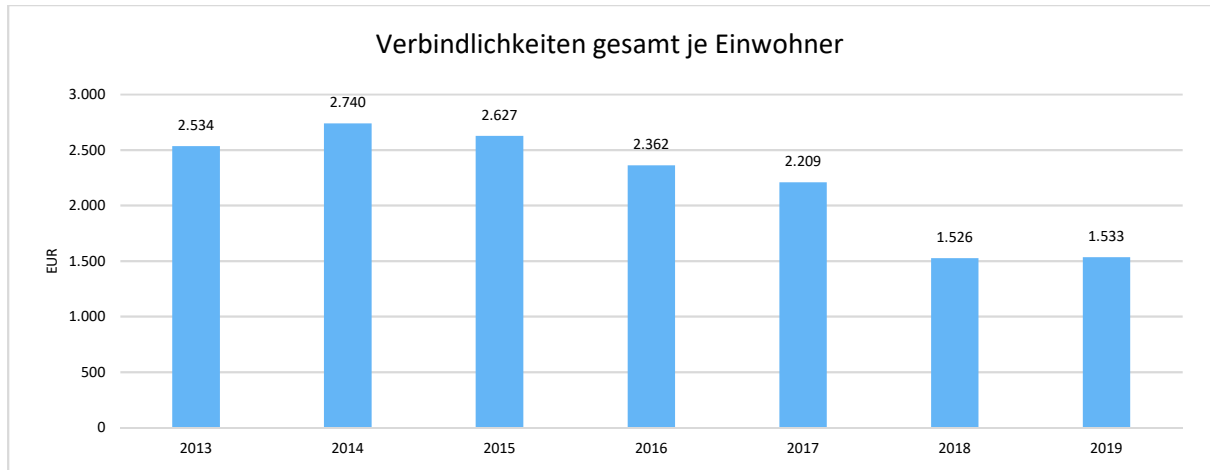
	Ergebnis 2015	Ergebnis 2016	Ergebnis 2017	Ergebnis 2018	Ergebnis 2019
Verbindlichkeiten aus Krediten für Investitionen	32.480	32.326	33.812	36.160	37.627
Verbindlichkeiten aus Liquiditätskrediten	54.000	46.000	40.000	0	0
andere Verbindlichkeiten	1.859	2.295	1.977	16.980	15.870
Verbindlichkeiten Gesamt	88.338	80.622	75.789	53.140	53.498



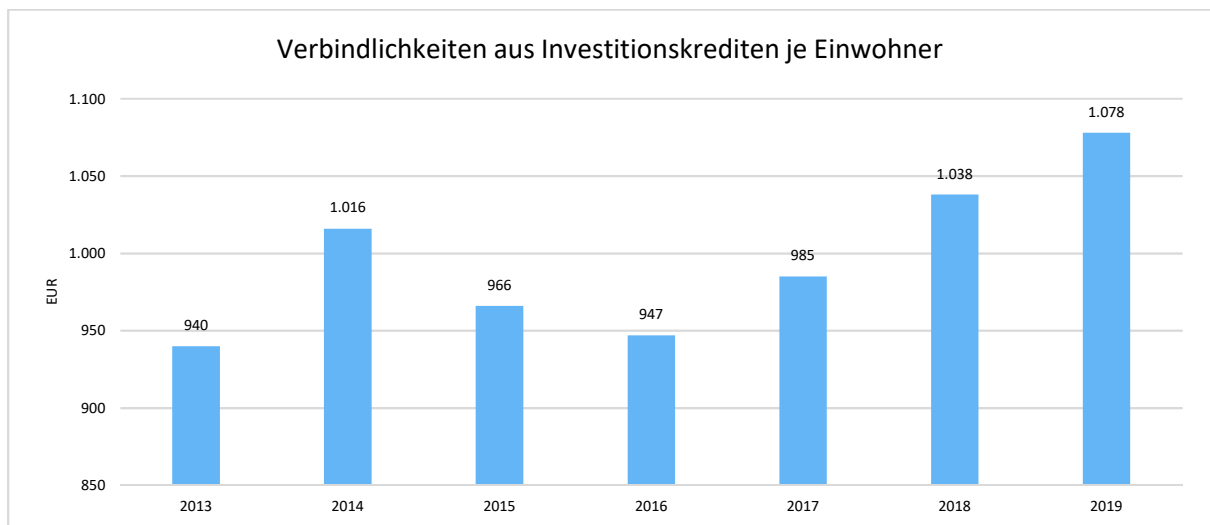
In den anderen sonstigen Verbindlichkeiten sind die Verbindlichkeiten gegenüber dem Sondervermögen HESSENKASSE enthalten.

Verschuldung je Einwohner

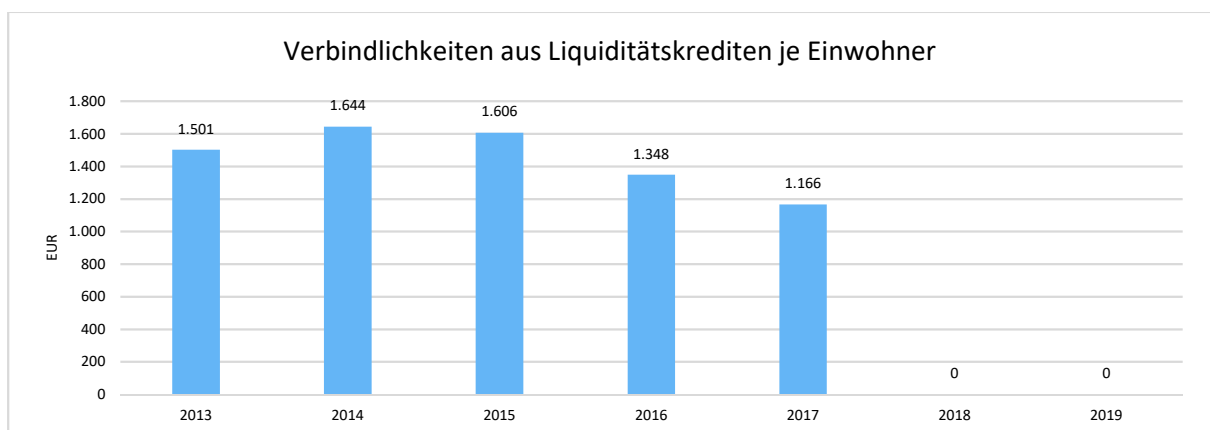
Um die örtliche Situation besser einschätzen zu können, bietet sich die einwohnerbezogene Betrachtung an. Dargestellt werden die Verbindlichkeiten insgesamt sowie die darin enthaltenen Investitions- und Liquiditätskredite bezogen auf einen Einwohner.



Verbindlichkeiten aus Investitionskrediten je Einwohner



Verbindlichkeiten aus Liquiditätskrediten je Einwohner



9.4 Bevölkerungsentwicklung, Altersstruktur

Die Einschätzung der weiteren Bevölkerungsentwicklung ist Grundlage für jede Art von strategischer Planung in Kommunalverwaltungen. Bedingt durch den allgemeinen demografischen Trend haben die meisten deutschen Kommunen einen Bevölkerungsrückgang sowie eine zunehmend alternde Bevölkerung zu verzeichnen. Dies erfordert für die Zukunft eine Anpassung der kommunalen Angebote für Kinder und Jugendliche sowie Senioren.

Die Entwicklung der Bevölkerung nach Anzahl und Altersaufbau ist nur bedingt kommunal beeinflussbar. Der gesamtgesellschaftliche Trend zu einer schrumpfenden und immer älter werdenden Gesamtbevölkerung ist heute unumkehrbar, wobei die örtlichen Ausprägungen durchaus stark variieren können.

Die Anzahl derer, die durch Erwerbseinkommen Sozialversicherungsbeiträge und Steuern erwirtschaften, wird langfristig schrumpfen; der Anteil derer, die auf staatliche Transferleistungen (z.B. Grundsicherung im Alter) angewiesen sind, wird steigen. Dies wird unweigerlich zu einer weiteren Belastung der staatlichen und kommunalen Finanzsysteme führen.

Die zentrale Frage der örtlichen Politik ist daher nicht, ob der Prozess aufgehalten werden kann. Vielmehr geht es um den hierdurch entstehenden Anpassungs- und Gestaltungsbedarf, d.h. wann und in welchem Maße eine quantitative und inhaltliche Neuausrichtung der kommunalen Dienstleistungspalette erfolgen muss.

Der Bericht soll eine Orientierung darüber ermöglichen, wie die örtliche Situation mit Blick auf folgende Kriterien einzuschätzen ist:

- Bevölkerungsentwicklung im Zeitverlauf
- Veränderungen bei einzelnen Altersgruppen (Zielgruppen)

Einwohnerentwicklung gesamt und nach Altersgruppen

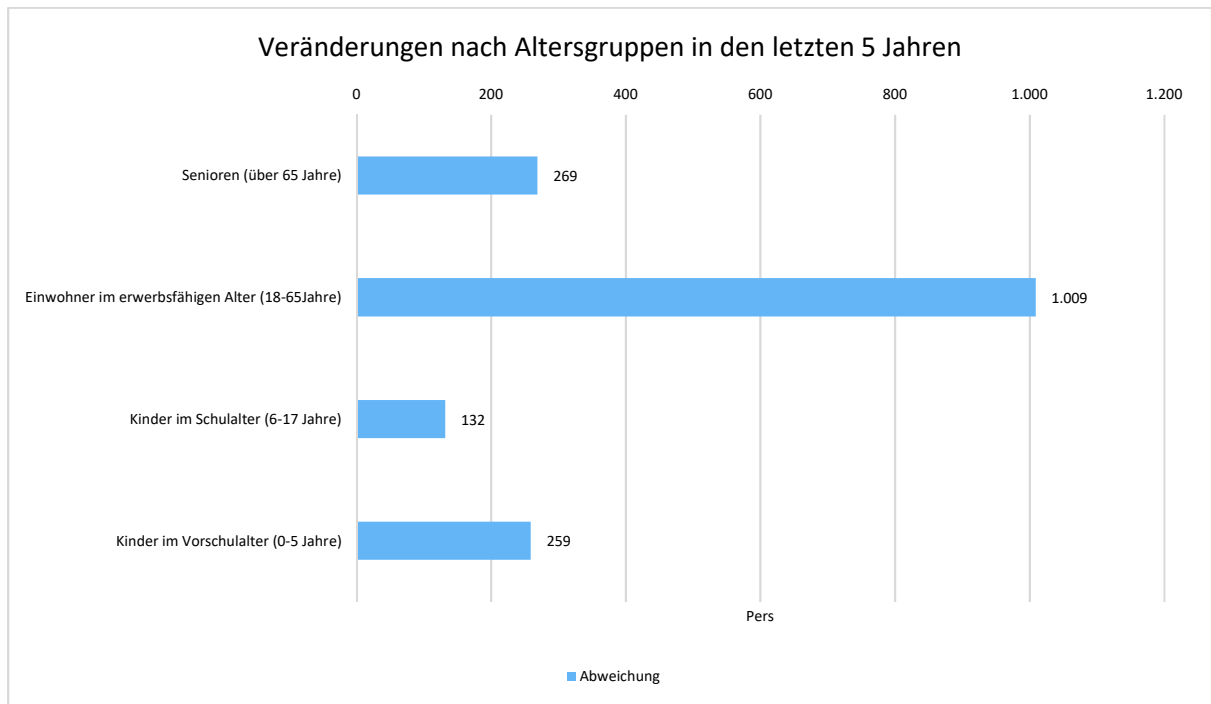
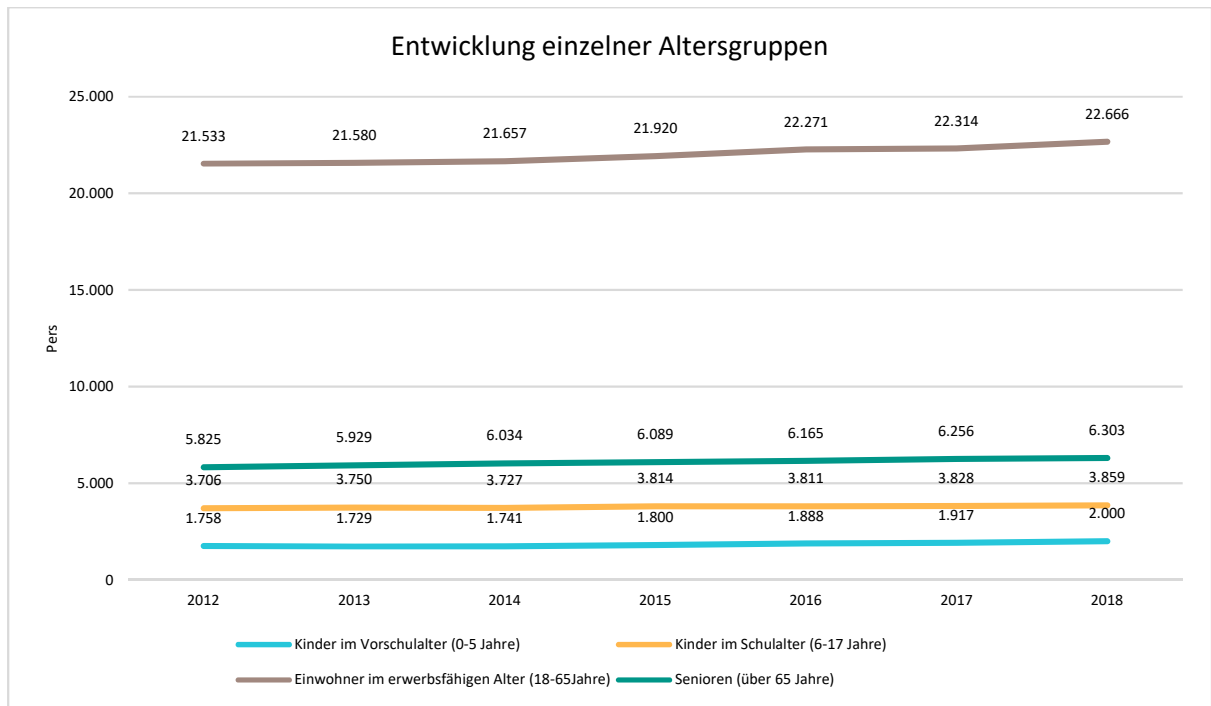
Die für die nachstehende Aufstellung zugrunde gelegte Bevölkerungszahl basiert auf dem Stichtag 31. Dezember.2018.

Die Entwicklung der Einwohnerzahl sowie der einzelnen Altersgruppen stellt sich wie folgt dar:

Einwohnerentwicklung

	Ergebnis 2015	Ergebnis 2016	Ergebnis 2017	Ergebnis 2018
Einwohner gesamt	33.623	34.135	34.315	34.828
Kinder im Vorschulalter (0-5 Jahre)	1.800	1.888	1.917	2.000
- davon Kinder im Krippenalter (0-2 Jahre)	937	988	991	1.010
- davon Kinder im Kindergartenalter (3-5 Jahre)	863	900	926	990
Kinder im Schulalter (6-17 Jahre)	3.814	3.811	3.828	3.859

	Ergebnis 2015	Ergebnis 2016	Ergebnis 2017	Ergebnis 2018
Einwohner im erwerbsfähigen Alter (18-65 Jahre)	21.920	22.271	22.314	22.666
Senioren (über 65 Jahre)	6.089	6.165	6.256	6.303

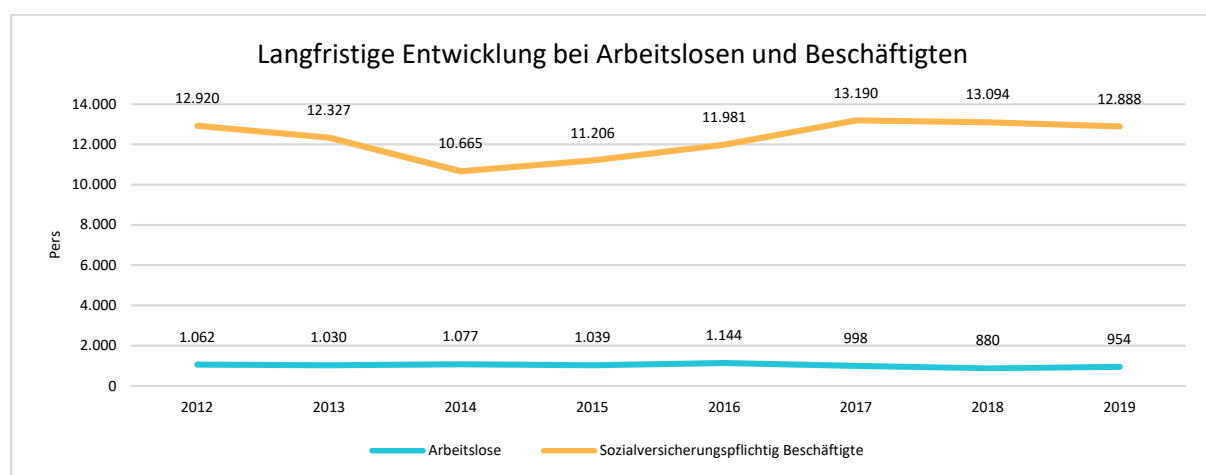


9.5 Wirtschaft und Arbeitsmarkt

Neben der Bevölkerungsentwicklung im Allgemeinen sind auch die Entwicklungen am örtlichen Arbeitsmarkt von Bedeutung für den kommunalen Haushalt (Gewerbsteuer, Sozialtransferaufwendungen). Neben den Arbeitslosenzahlen werden auch die Zahlen zu den sozialversicherungspflichtig Beschäftigten als Indikatoren herangezogen.

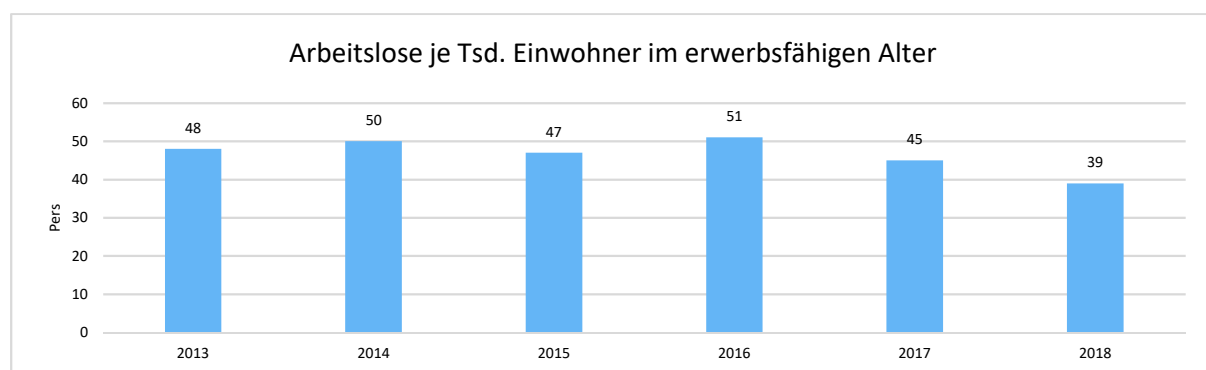
Entwicklung der Arbeitslosen- und Beschäftigtenzahlen

	Ergebnis 2015	Ergebnis 2016	Ergebnis 2017	Ergebnis 2018	Ergebnis 2019
Arbeitslose zum 30.6.	1.039	1.144	998	880	954
davon Arbeitslose unter 25 Jahre (Jugendarbeitslosigkeit)	106	116	82	91	94
davon Arbeitslose über 55 Jahre (Arbeitslosigkeit Älterer)	160	186	165	127	171
SV-pflichtig Beschäftigte am Arbeitsort	11.206	11.981	13.190	13.094	12.888



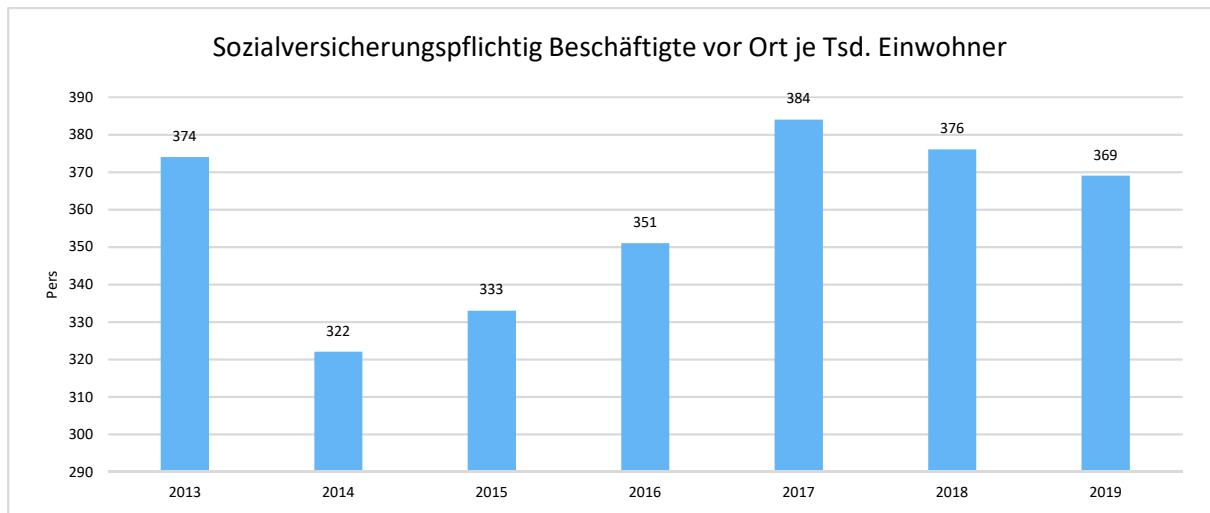
Arbeitslose je Tsd. Einwohner im erwerbsfähigen Alter

Nachfolgend wird die Arbeitslosenzahl ins Verhältnis zur örtlichen Bevölkerung in der Altersgruppe 18 - 65 Jahre gestellt (erwerbsfähiges Alter). Durch die Relation zur relevanten Einwohnergröße kann die Zahl der Arbeitslosen besser eingeordnet werden.



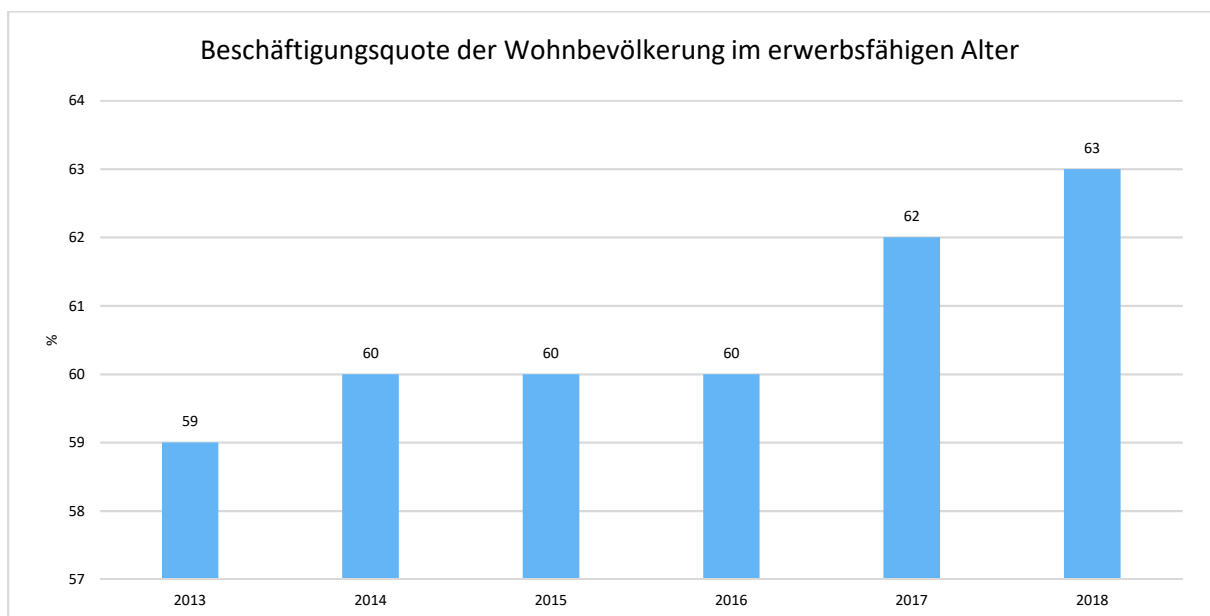
Im Ort arbeitende sozialversicherungspflichtig Beschäftigte je Tsd. Einwohner

Als Indikator für die Entwicklung der örtlichen Wirtschaft kann die Zahl der sozialversicherungspflichtig Beschäftigten herangezogen werden, die vor Ort arbeiten. Enthalten sind also alle Personen (auch Einpendler), die vor Ort einer Beschäftigung nachgehen. In dieser Zahl nicht enthalten sind Auspendler. Die Darstellung erfolgt in Relation zur Einwohnerzahl.



Beschäftigungsquote der örtlichen Bevölkerung im erwerbsfähigen Alter

Zur abschließenden Beurteilung der Entwicklung des Arbeitsmarktes wird noch dargestellt, wieviel Prozent der örtlichen Wohnbevölkerung im erwerbsfähigen Alter von 18 - 65 Jahre einer sozialversicherungspflichtigen Beschäftigung nachgehen. Hier fließen sowohl die vor Ort tätigen Beschäftigten als auch die Auspendler ein, die an einem anderen Ort beschäftigt sind.



9.6 Risikoberichterstattung

Corona-Pandemie

Bereits Ende Februar war der Haushaltsansatz der Gewerbesteuer mit 19,1 Mio. Euro erreicht und das erste Quartal von Einkommen- und Umsatzsteuer übertraf den Vorjahreswert erheblich.

Infolge der Auswirkungen der Corona-Pandemie brach die Wirtschaftsentwicklung Anfang März abrupt ein, da eine der ersten Maßnahmen der Bundesregierung zum Erhalt der Liquidität von Wirtschaftsunternehmen die zügige Ermöglichung der Herabsetzung von Gewerbesteuervorauszahlungen umgehend Wirkung zeigte. Die erweiterten Möglichkeiten zur Verlustverrechnung werden auch zukünftig das Gewerbesteueraufkommen schrumpfen lassen.

Das Verbot von Veranstaltungen, das Betretungsverbot der Kindertageseinrichtungen, die Schließung von Büchereien und Musikschule, ein durch stringente Hygieneregeln eingeschränkter Badebetrieb, sowie Mehraufwendungen für Schutzmaßnahmen, Desinfektion und digitale Aufrüstung von Hard- und Software für Homeoffice und Video-/Telefonkonferenzen führen dazu, dass die Stadt Mörfelden-Walldorf wieder Fehlbeträge in dem 1. Nachtragshaushalt 2020 und 2021 ausweisen wird.

Kreis- und Schulumlage

Am 02. November 2020 hat der Kreis Groß-Gerau eine erste Mitteilung über die Entwicklung der Kreis- und Schulumlage für das Jahr 2021 verschickt. Diese sieht nun eine Erhöhung der Schulumlage von 18,8 v.H. um 3,4 v.H. auf 22,2 v.H. vor. Eine Senkung der Kreisumlage ist nicht vorgesehen. In Anbetracht der erhöhten Zuweisungen des Bundes an den Kosten der Unterkunft für die Landkreise, ist diese Nachricht nicht nachvollziehbar und bedeutet für die Stadt Mörfelden-Walldorf Mehraufwendungen in Höhe von rd. 2 Mio. Euro.

Rechtsanspruch auf Kinderbetreuung

Die Gebührenbefreiung von den Kindergartengebühren für sechs Stunden pro Kind und Tag und die damit verbundene Anpassung der Betreuungsmodule im Jahr 2018 und 2019 sowie die Inbetriebnahme von der Container-Kita 12 Gärtnerweg und Waldkita 13 Am Schwimmbadweg, sowie die Erweiterungen der Kita 7 Kollwitzweg und der Kita 10 Grünwaldweg, aber auch die Auswirkungen von Tarifierhöhungen des öffentlichen Dienstes, ziehen einen erheblichen Anstieg der Personalkosten nach sich.

Der Fehlbetrag im Produkt 365.01.00 "Betreuung von Kindern in Tageseinrichtungen" wird seit 2015 von vormals 5.682.074,00 Euro auf voraussichtlich 10.424.721,00 Euro und damit um 54,5 Prozent in 2020 aufwachsen.

Trotz der Erweiterungen von Kita 7 Kollwitzweg und Kita 10 Grünwaldweg, der Container-Kita 12 Gärtnerweg und der Waldkita 13 Am Schwimmbadweg, ist bereits eine neue Kita im Rahmen des Projektes Soziale Stadt, ein zusätzlicher Waldkitawagen sowie der Neubau des evangelischen Kindergartens in der Haushaltsplanung vorgesehen, da der Bedarf nach Betreuungsplätzen weiter zunimmt.

Jede weitere Betreuungseinrichtung führt zu kontinuierlich steigenden Aufwendungen für Personal, Sach- und Dienstleistungen, Abschreibungen und Fremdkapitalzinsen.

Mörfelden-Walldorf, den 7. Dezember 2020

Stadt Mörfelden-Walldorf

Der Magistrat



Burkhard Ziegler

Erster Stadtrat

Teilergebnis- und Finanzrechnung

Jahresabschluss 2019

Teilergebnisrechnung Budget 01 Städtische Gremien Stadt Mörfelden-Walldorf						
Nr.	Konten	Bezeichnung	Ergebnis des Vorjahres 2018	Fortg. Ansatz d. HHjahres 2019	Ergebnis des HHjahres 2019	Vergl. Ansatz/Ergebnis d.HHjahres
		Ordentliche Erträge				
01	50	Privatrechtliche Leistungsentgelte	-1.000,00		-1.683,00	1.683,00
02	51	Öffentlich-rechtliche Leistungsentgelte				
03	548-549	Kostenersatzleistungen und -erstattungen	-8.117,13	-6.200,00	-6.200,00	
04	52	Bestandsveränderungen und aktivierte Eigenleistungen				
05	55	Steuern und steuerähnliche Erträge einschl. Erträge aus gesetzlichen Umlagen				
06	547	Erträge aus Transferleistungen				
07	540-543	Erträge aus Zuweisungen u. Zuschüssen für lfd. Zwecke u. allgemeine Umlagen				
08	546	Erträge a. Auflösung v. SoPo aus Investitionszuweisungen,-zuschüssen u.-beiträgen				
09	53	Sonstige ordentliche Erträge	-955,58	-500,00	-1.378,54	878,54
10		Summe der ordentlichen Erträge (Nr. 1 bis 9)	-10.072,71	-6.700,00	-9.261,54	2.561,54
		Ordentliche Aufwendungen				
11	62, 63, 640-643, 647-649, 65	Personalaufwendungen	738.135,38	749.167,00	754.456,70	-5.289,70
12	644-646	Versorgungsaufwendungen	337.756,58	27.640,00	259.581,30	-231.941,30
13	60, 61, 67-69	Aufwendungen für Sach- und Dienstleistungen	211.881,73	252.960,00	231.772,02	21.187,98
	(697)	davon: Einstellung in den Sonderposten				
14	66	Abschreibungen	2.918,84	2.892,00	3.111,84	-219,84
15	71	Aufwendungen f. Zuweisungen u. Zuschüsse sowie besondere Finanzaufwendungen	23.344,63	35.211,00	18.326,36	16.884,64
16	73	Steueraufwendungen einschl. Aufwendungen aus gesetzl. Umlageverpflichtungen				
17	72	Transferaufwendungen				
18	70, 74, 76	Sonstige ordentliche Aufwendungen				
19		Summe d.ordentl.Aufwendungen (Nr. 11 bis 18)	1.314.037,16	1.067.870,00	1.267.248,22	-199.378,22
20		Verwaltungsergebnis (Nr. 10 ./ Nr. 19)	1.303.964,45	1.061.170,00	1.257.986,68	-196.816,68
21	56, 57	Finanzerträge				
22	77	Finanzaufwendungen				
23		Finanzergebnis (Nr. 21 ./ Nr. 22)				
24		Ordentliches Ergebnis (Verwaltungsergebnis und Finanzergebnis Nr. 20 und Nr. 23)	1.303.964,45	1.061.170,00	1.257.986,68	-196.816,68
25	59	Außerordentliche Erträge				
26	79	Außerordentliche Aufwendungen			92,33	-92,33
27		Außerordentliches Ergebnis (Nr. 25 ./ Nr. 26)			92,33	-92,33
28		Jahresergeb.vor int. Leistungsbez. (ordtl.u.außerordentl.Ergeb. (Nr.24 u.Nr.27)	1.303.964,45	1.061.170,00	1.258.079,01	-196.909,01
29		Erlöse aus internen Leistungsbeziehungen	-2.550,00		-2.724,00	2.724,00
30		Kosten aus internen Leistungsbeziehungen	9.947,02	11.504,00	9.186,31	2.317,69
31		Ergebnis der internen Leistungsbeziehungen	7.397,02	11.504,00	6.462,31	5.041,69
32		Jahresergebnis nach internen Leistungsbeziehungen	1.311.361,47	1.072.674,00	1.264.541,32	-191.867,32

Jahresabschluss 2019

Teilergebnisrechnung Produkt 111.01.00 Städtische Gremien Stadt Mörfelden-Walldorf						
Nr.	Konten	Bezeichnung	Ergebnis des Vorjahres 2018	Fortg. Ansatz d. HHjahres 2019	Ergebnis des HHjahres 2019	Vergl. Ansatz/Ergebnis d.HHjahres
		Ordentliche Erträge				
01	50	Privatrechtliche Leistungsentgelte	-1.000,00		-1.683,00	1.683,00
02	51	Öffentlich-rechtliche Leistungsentgelte				
03	548-549	Kostenersatzleistungen und -erstattungen	-8.117,13	-6.200,00	-6.200,00	
04	52	Bestandsveränderungen und aktivierte Eigenleistungen				
05	55	Steuern und steuerähnliche Erträge einschl. Erträge aus gesetzlichen Umlagen				
06	547	Erträge aus Transferleistungen				
07	540-543	Erträge aus Zuweisungen u. Zuschüssen für lfd. Zwecke u. allgemeine Umlagen				
08	546	Erträge a. Auflösung v. SoPo aus Investitionszuweisungen,-zuschüssen u.-beiträgen				
09	53	Sonstige ordentliche Erträge	-955,58	-500,00	-1.378,54	878,54
10		Summe der ordentlichen Erträge (Nr. 1 bis 9)	-10.072,71	-6.700,00	-9.261,54	2.561,54
		Ordentliche Aufwendungen				
11	62, 63, 640-643, 647-649, 65	Personalaufwendungen	738.135,38	749.167,00	754.456,70	-5.289,70
12	644-646	Versorgungsaufwendungen	337.756,58	27.640,00	259.581,30	-231.941,30
13	60, 61, 67-69	Aufwendungen für Sach- und Dienstleistungen	211.881,73	252.960,00	231.772,02	21.187,98
	(697)	davon: Einstellung in den Sonderposten				
14	66	Abschreibungen	2.918,84	2.892,00	3.111,84	-219,84
15	71	Aufwendungen f. Zuweisungen u. Zuschüsse sowie besondere Finanzaufwendungen	23.344,63	35.211,00	18.326,36	16.884,64
16	73	Steueraufwendungen einschl. Aufwendungen aus gesetzl. Umlageverpflichtungen				
17	72	Transferaufwendungen				
18	70, 74, 76	Sonstige ordentliche Aufwendungen				
19		Summe d.ordentl.Aufwendungen (Nr. 11 bis 18)	1.314.037,16	1.067.870,00	1.267.248,22	-199.378,22
20		Verwaltungsergebnis (Nr. 10 ./ Nr. 19)	1.303.964,45	1.061.170,00	1.257.986,68	-196.816,68
21	56, 57	Finanzerträge				
22	77	Finanzaufwendungen				
23		Finanzergebnis (Nr. 21 ./ Nr. 22)				
24		Ordentliches Ergebnis (Verwaltungsergebnis und Finanzergebnis Nr. 20 und Nr. 23)	1.303.964,45	1.061.170,00	1.257.986,68	-196.816,68
25	59	Außerordentliche Erträge				
26	79	Außerordentliche Aufwendungen			92,33	-92,33
27		Außerordentliches Ergebnis (Nr. 25 ./ Nr. 26)			92,33	-92,33
28		Jahresergeb.vor int. Leistungsbez. (ordtl.u.außerordentl.Ergeb. (Nr.24 u.Nr.27)	1.303.964,45	1.061.170,00	1.258.079,01	-196.909,01
29		Erlöse aus internen Leistungsbeziehungen	-2.550,00		-2.724,00	2.724,00
30		Kosten aus internen Leistungsbeziehungen	9.947,02	11.504,00	9.186,31	2.317,69
31		Ergebnis der internen Leistungsbeziehungen	7.397,02	11.504,00	6.462,31	5.041,69
32		Jahresergebnis nach internen Leistungsbeziehungen	1.311.361,47	1.072.674,00	1.264.541,32	-191.867,32

Jahresabschluss 2019

Teilfinanzrechnung Produkt 111.01.00 Städtische Gremien							
Stadt Mörfelden-Walldorf							
Nr.	Bezeichnung	Ergebnis des Vorjahres 2018	Fortg. Ansatz des HHjahres 2019	Ergebnis des HHjahres 2019	Vergl. Ansatz/Ergeb. des HHjahres		
01	Einz. aus Investitionszuweis.,-zuschüssen u. -beiträgen						
02	+ Einz. aus Abg. v. Gegenst. d. Sachanl.verm. u. d. immat. AV						
03	+ Einz. aus Abg. v. Gegenst. d. Finanzanlagevermögens						
04	davon Einz. aus der Tilgung v. gewährten Krediten						
05	Summe investive Einzahlungen						
06	- Ausz. v. Invest. i. d. Sachanl.verm. u. immat. AV	-1.124,47	-3.000,00	-2.406,18	-593,82		
07	davon Ausz. v. aktiv. Invest.zuw. u. -zuschüsse						
08	- Ausz. v. Invest. i. d. Finanzanlagevermögen						
09	davon Ausz. aus der Gewährung v. Krediten						
10	Summe investive Auszahlungen	-1.124,47	-3.000,00	-2.406,18	-593,82		
11	Saldo aus Investitionstätigkeit (Einz. ./ Ausz.)	-1.124,47	-3.000,00	-2.406,18	-593,82		

Jahresabschluss 2019

Teilergebnisrechnung Budget 022 Wirtschaftsförderung und Stadtmarketing Stadt Mörfelden-Walldorf						
Nr.	Konten	Bezeichnung	Ergebnis des Vorjahres 2018	Fortg. Ansatz d. HHjahres 2019	Ergebnis des HHjahres 2019	Vergl. Ansatz/Ergebnis d.HHjahres
		Ordentliche Erträge				
01	50	Privatrechtliche Leistungsentgelte				
02	51	Öffentlich-rechtliche Leistungsentgelte				
03	548-549	Kostenersatzleistungen und -erstattungen				
04	52	Bestandsveränderungen und aktivierte Eigenleistungen				
05	55	Steuern und steuerähnliche Erträge einschl. Erträge aus gesetzlichen Umlagen				
06	547	Erträge aus Transferleistungen				
07	540-543	Erträge aus Zuweisungen u. Zuschüssen für lfd. Zwecke u. allgemeine Umlagen				
08	546	Erträge a. Auflösung v. SoPo aus Investitionszuweisungen,-zuschüssen u.-beiträgen				
09	53	Sonstige ordentliche Erträge			-46.552,92	46.552,92
10		Summe der ordentlichen Erträge (Nr. 1 bis 9)			-46.552,92	46.552,92
		Ordentliche Aufwendungen				
11	62, 63, 640-643, 647-649, 65	Personalaufwendungen	89.011,46	109.839,00	87.470,55	22.368,45
12	644-646	Versorgungsaufwendungen	6.256,48	7.578,00	6.124,73	1.453,27
13	60, 61, 67-69	Aufwendungen für Sach- und Dienstleistungen	88.116,00	50.897,00	30.883,08	20.013,92
	(697)	davon: Einstellung in den Sonderposten				
14	66	Abschreibungen	570,49	567,00	3.185,15	-2.618,15
15	71	Aufwendungen f. Zuweisungen u. Zuschüsse sowie besondere Finanzaufwendungen	39.161,92	45.250,00	27.023,52	18.226,48
16	73	Steueraufwendungen einschl. Aufwendungen aus gesetzl. Umlageverpflichtungen				
17	72	Transferaufwendungen				
18	70, 74, 76	Sonstige ordentliche Aufwendungen				
19		Summe d.ordentl.Aufwendungen (Nr. 11 bis 18)	223.116,35	214.131,00	154.687,03	59.443,97
20		Verwaltungsergebnis (Nr. 10 ./ Nr. 19)	223.116,35	214.131,00	108.134,11	105.996,89
21	56, 57	Finanzerträge				
22	77	Finanzaufwendungen				
23		Finanzergebnis (Nr. 21 ./ Nr. 22)				
24		Ordentliches Ergebnis (Verwaltungsergebnis und Finanzergebnis Nr. 20 und Nr. 23)	223.116,35	214.131,00	108.134,11	105.996,89
25	59	Außerordentliche Erträge				
26	79	Außerordentliche Aufwendungen				
27		Außerordentliches Ergebnis (Nr. 25 ./ Nr. 26)				
28		Jahresergeb.vor int. Leistungsbez. (ordtl.u.außerordentl.Ergeb. (Nr.24 u.Nr.27)	223.116,35	214.131,00	108.134,11	105.996,89
29		Erlöse aus internen Leistungsbeziehungen				
30		Kosten aus internen Leistungsbeziehungen	6.040,76	3.761,00	6.015,56	-2.254,56
31		Ergebnis der internen Leistungsbeziehungen	6.040,76	3.761,00	6.015,56	-2.254,56
32		Jahresergebnis nach internen Leistungsbeziehungen	229.157,11	217.892,00	114.149,67	103.742,33

Jahresabschluss 2019

Teilergebnisrechnung Produkt 571.03.00 Wirtschaftsförderung Stadt Mörfelden-Walldorf						
Nr.	Konten	Bezeichnung	Ergebnis des Vorjahres 2018	Fortg. Ansatz d. HHjahres 2019	Ergebnis des HHjahres 2019	Vergl. Ansatz/Ergebnis d.HHjahres
		Ordentliche Erträge				
01	50	Privatrechtliche Leistungsentgelte				
02	51	Öffentlich-rechtliche Leistungsentgelte				
03	548-549	Kostenersatzleistungen und -erstattungen				
04	52	Bestandsveränderungen und aktivierte Eigenleistungen				
05	55	Steuern und steuerähnliche Erträge einschl. Erträge aus gesetzlichen Umlagen				
06	547	Erträge aus Transferleistungen				
07	540-543	Erträge aus Zuweisungen u. Zuschüssen für lfd. Zwecke u. allgemeine Umlagen				
08	546	Erträge a. Auflösung v. SoPo aus Investitionszuweisungen,-zuschüssen u.-beiträgen				
09	53	Sonstige ordentliche Erträge				
10		Summe der ordentlichen Erträge (Nr. 1 bis 9)				
		Ordentliche Aufwendungen				
11	62, 63, 640-643, 647-649, 65	Personalaufwendungen	62.827,20	77.474,00	62.342,79	15.131,21
12	644-646	Versorgungsaufwendungen	4.411,35	5.345,00	4.361,11	983,89
13	60, 61, 67-69	Aufwendungen für Sach- und Dienstleistungen	4.149,04	20.638,00	4.069,07	16.568,93
	(697)	davon: Einstellung in den Sonderposten				
14	66	Abschreibungen	306,37	307,00	2.872,30	-2.565,30
15	71	Aufwendungen f. Zuweisungen u. Zuschüsse sowie besondere Finanzaufwendungen	18.000,00	21.750,00	18.000,00	3.750,00
16	73	Steueraufwendungen einschl. Aufwendungen aus gesetzl. Umlageverpflichtungen				
17	72	Transferaufwendungen				
18	70, 74, 76	Sonstige ordentliche Aufwendungen				
19		Summe d.ordentl.Aufwendungen (Nr. 11 bis 18)	89.693,96	125.514,00	91.645,27	33.868,73
20		Verwaltungsergebnis (Nr. 10 ./ Nr. 19)	89.693,96	125.514,00	91.645,27	33.868,73
21	56, 57	Finanzerträge				
22	77	Finanzaufwendungen				
23		Finanzergebnis (Nr. 21 ./ Nr. 22)				
24		Ordentliches Ergebnis (Verwaltungsergebnis und Finanzergebnis Nr. 20 und Nr. 23)	89.693,96	125.514,00	91.645,27	33.868,73
25	59	Außerordentliche Erträge				
26	79	Außerordentliche Aufwendungen				
27		Außerordentliches Ergebnis (Nr. 25 ./ Nr. 26)				
28		Jahresergeb.vor int. Leistungsbez. (ordtl.u.außerordentl.Ergeb. (Nr.24 u.Nr.27)	89.693,96	125.514,00	91.645,27	33.868,73
29		Erlöse aus internen Leistungsbeziehungen				
30		Kosten aus internen Leistungsbeziehungen	5.808,64	2.455,00	1.111,84	1.343,16
31		Ergebnis der internen Leistungsbeziehungen	5.808,64	2.455,00	1.111,84	1.343,16
32		Jahresergebnis nach internen Leistungsbeziehungen	95.502,60	127.969,00	92.757,11	35.211,89

Jahresabschluss 2019

Teilfinanzrechnung Produkt 571.03.00 Wirtschaftsförderung							
Stadt Mörfelden-Walldorf							
Nr.	Bezeichnung	Ergebnis des Vorjahres 2018	Fortg. Ansatz des HHjahres 2019	Ergebnis des HHjahres 2019	Vergl. Ansatz/Ergeb. des HHjahres		
01	Einz. aus Investitionszuweis.,-zuschüssen u. -beiträgen						
02	+ Einz. aus Abg. v. Gegenst. d. Sachanl.verm. u. d. immat. AV						
03	+ Einz. aus Abg. v. Gegenst. d. Finanzanlagevermögens						
04	davon Einz. aus der Tilgung v. gewährten Krediten						
05	Summe investive Einzahlungen						
06	- Ausz. v. Invest. i. d. Sachanl.verm. u. immat. AV		-65.000,00	-20.000,00	-45.000,00		
07	davon Ausz. v. aktiv. Invest.zuw. u. -zuschüsse		-60.000,00	-20.000,00	-40.000,00		
08	- Ausz. v. Invest. i. d. Finanzanlagevermögen						
09	davon Ausz. aus der Gewährung v. Krediten						
10	Summe investive Auszahlungen		-65.000,00	-20.000,00	-45.000,00		
11	Saldo aus Investitionstätigkeit (Einz. ./ Ausz.)		-65.000,00	-20.000,00	-45.000,00		

Jahresabschluss 2019

Teilergebnisrechnung Produkt 571.04.00 Stadtmarketing Stadt Mörfelden-Walldorf						
Nr.	Konten	Bezeichnung	Ergebnis des Vorjahres 2018	Fortg. Ansatz d. HHjahres 2019	Ergebnis des HHjahres 2019	Vergl. Ansatz/Ergebnis d.HHjahres
		Ordentliche Erträge				
01	50	Privatrechtliche Leistungsentgelte				
02	51	Öffentlich-rechtliche Leistungsentgelte				
03	548-549	Kostenersatzleistungen und -erstattungen				
04	52	Bestandsveränderungen und aktivierte Eigenleistungen				
05	55	Steuern und steuerähnliche Erträge einschl. Erträge aus gesetzlichen Umlagen				
06	547	Erträge aus Transferleistungen				
07	540-543	Erträge aus Zuweisungen u. Zuschüssen für lfd. Zwecke u. allgemeine Umlagen				
08	546	Erträge a. Auflösung v. SoPo aus Investitionszuweisungen,-zuschüssen u.-beiträgen				
09	53	Sonstige ordentliche Erträge			-46.552,92	46.552,92
10		Summe der ordentlichen Erträge (Nr. 1 bis 9)			-46.552,92	46.552,92
		Ordentliche Aufwendungen				
11	62, 63, 640-643, 647-649, 65	Personalaufwendungen	26.184,26	32.365,00	25.127,76	7.237,24
12	644-646	Versorgungsaufwendungen	1.845,13	2.233,00	1.763,62	469,38
13	60, 61, 67-69	Aufwendungen für Sach- und Dienstleistungen	83.966,96	30.259,00	26.814,01	3.444,99
	(697)	davon: Einstellung in den Sonderposten				
14	66	Abschreibungen	264,12	260,00	312,85	-52,85
15	71	Aufwendungen f. Zuweisungen u. Zuschüsse sowie besondere Finanzaufwendungen	21.161,92	23.500,00	9.023,52	14.476,48
16	73	Steueraufwendungen einschl. Aufwendungen aus gesetzl. Umlageverpflichtungen				
17	72	Transferaufwendungen				
18	70, 74, 76	Sonstige ordentliche Aufwendungen				
19		Summe d.ordentl.Aufwendungen (Nr. 11 bis 18)	133.422,39	88.617,00	63.041,76	25.575,24
20		Verwaltungsergebnis (Nr. 10 ./ Nr. 19)	133.422,39	88.617,00	16.488,84	72.128,16
21	56, 57	Finanzerträge				
22	77	Finanzaufwendungen				
23		Finanzergebnis (Nr. 21 ./ Nr. 22)				
24		Ordentliches Ergebnis (Verwaltungsergebnis und Finanzergebnis Nr. 20 und Nr. 23)	133.422,39	88.617,00	16.488,84	72.128,16
25	59	Außerordentliche Erträge				
26	79	Außerordentliche Aufwendungen				
27		Außerordentliches Ergebnis (Nr. 25 ./ Nr. 26)				
28		Jahresergeb.vor int. Leistungsbez. (ordtl.u.außerordentl.Ergeb. (Nr.24 u.Nr.27)	133.422,39	88.617,00	16.488,84	72.128,16
29		Erlöse aus internen Leistungsbeziehungen				
30		Kosten aus internen Leistungsbeziehungen	232,12	1.306,00	4.903,72	-3.597,72
31		Ergebnis der internen Leistungsbeziehungen	232,12	1.306,00	4.903,72	-3.597,72
32		Jahresergebnis nach internen Leistungsbeziehungen	133.654,51	89.923,00	21.392,56	68.530,44

Jahresabschluss 2019

Teilfinanzrechnung Produkt 571.04.00 Stadtmarketing							
Stadt Mörfelden-Walldorf							
Nr.	Bezeichnung	Ergebnis des Vorjahres 2018	Fortg. Ansatz des HHjahres 2019	Ergebnis des HHjahres 2019	Vergl. Ansatz/Ergeb. des HHjahres		
01	Einz. aus Investitionszuweis.,-zuschüssen u. -beiträgen						
02	+ Einz. aus Abg. v. Gegenst. d. Sachanl.verm. u. d. immat. AV						
03	+ Einz. aus Abg. v. Gegenst. d. Finanzanlagevermögens						
04	davon Einz. aus der Tilgung v. gewährten Krediten						
05	Summe investive Einzahlungen						
06	- Ausz. v. Invest. i. d. Sachanl.verm. u. immat. AV	-488,06	-5.000,00	-192,32	-4.807,68		
07	davon Ausz. v. aktiv. Invest.zuw. u. -zuschüsse		-5.000,00		-5.000,00		
08	- Ausz. v. Invest. i. d. Finanzanlagevermögen						
09	davon Ausz. aus der Gewährung v. Krediten						
10	Summe investive Auszahlungen	-488,06	-5.000,00	-192,32	-4.807,68		
11	Saldo aus Investitionstätigkeit (Einz. ./ Ausz.)	-488,06	-5.000,00	-192,32	-4.807,68		

Jahresabschluss 2019

Teilergebnisrechnung Budget 10 Hauptamt

Stadt Mörfelden-Walldorf

Nr.	Konten	Bezeichnung	Ergebnis des Vorjahres 2018	Fortg. Ansatz d. HHjahres 2019	Ergebnis des HHjahres 2019	Vergl. Ansatz/Ergebnis d.HHjahres
		Ordentliche Erträge				
01	50	Privatrechtliche Leistungsentgelte	-827,00		-4.386,12	4.386,12
02	51	Öffentlich-rechtliche Leistungsentgelte				
03	548-549	Kostenersatzleistungen und -erstattungen	-146.725,14	-130.400,00	-309.783,46	179.383,46
04	52	Bestandsveränderungen und aktivierte Eigenleistungen			-618,55	618,55
05	55	Steuern und steuerähnliche Erträge einschl. Erträge aus gesetzlichen Umlagen				
06	547	Erträge aus Transferleistungen	-1.828.806,23	-1.841.000,00	-2.022.171,39	181.171,39
07	540-543	Erträge aus Zuweisungen u. Zuschüssen für lfd. Zwecke u. allgemeine Umlagen	-3.182,76		-1.200,00	1.200,00
08	546	Erträge a. Auflösung v. SoPo aus Investitionszuweisungen,-zuschüssen u.-beiträgen	-75.610,09	-72.730,00	-75.610,82	2.880,82
09	53	Sonstige ordentliche Erträge	-5.634,06	-22.000,00	-49.657,13	27.657,13
10		Summe der ordentlichen Erträge (Nr. 1 bis 9)	-2.060.785,28	-2.066.130,00	-2.463.427,47	397.297,47
		Ordentliche Aufwendungen				
11	62, 63, 640-643, 647-649, 65	Personalaufwendungen	1.909.471,62	1.864.290,00	2.654.735,54	-790.445,54
12	644-646	Versorgungsaufwendungen	922.437,75	1.605.236,00	859.342,12	745.893,88
13	60, 61, 67-69	Aufwendungen für Sach- und Dienstleistungen	1.022.977,34	1.110.943,00	1.101.971,13	8.971,87
	(697)	davon: Einstellung in den Sonderposten				
14	66	Abschreibungen	209.320,06	182.864,00	205.073,35	-22.209,35
15	71	Aufwendungen f. Zuweisungen u. Zuschüsse sowie besondere Finanzaufwendungen	46.641,00	15.000,00	45.597,80	-30.597,80
16	73	Steueraufwendungen einschl. Aufwendungen aus gesetzl. Umlageverpflichtungen				
17	72	Transferaufwendungen	1.828.806,23	1.700.800,00	2.022.171,39	-321.371,39
18	70, 74, 76	Sonstige ordentliche Aufwendungen	6.602,58	6.493,00	6.727,19	-234,19
19		Summe d.ordentl.Aufwendungen (Nr. 11 bis 18)	5.946.256,58	6.485.626,00	6.895.618,52	-409.992,52
20		Verwaltungsergebnis (Nr. 10 ./ Nr. 19)	3.885.471,30	4.419.496,00	4.432.191,05	-12.695,05
21	56, 57	Finanzerträge	-0,01		-0,25	0,25
22	77	Finanzaufwendungen	3,00		1.755,80	-1.755,80
23		Finanzergebnis (Nr. 21 ./ Nr. 22)	2,99		1.755,55	-1.755,55
24		Ordentliches Ergebnis (Verwaltungsergebnis und Finanzergebnis Nr. 20 und Nr. 23)	3.885.474,29	4.419.496,00	4.433.946,60	-14.450,60
25	59	Außerordentliche Erträge	-3.328,38		-3.600,00	3.600,00
26	79	Außerordentliche Aufwendungen			398,40	-398,40
27		Außerordentliches Ergebnis (Nr. 25 ./ Nr. 26)	-3.328,38		-3.201,60	3.201,60
28		Jahresergeb.vor int. Leistungsbez. (ordtl.u.außerordentl.Ergeb. (Nr.24 u.Nr.27)	3.882.145,91	4.419.496,00	4.430.745,00	-11.249,00
29		Erlöse aus internen Leistungsbeziehungen	-88.351,27	-76.760,00	-83.133,76	6.373,76
30		Kosten aus internen Leistungsbeziehungen	586.694,63	596.387,00	546.515,77	49.871,23
31		Ergebnis der internen Leistungsbeziehungen	498.343,36	519.627,00	463.382,01	56.244,99
32		Jahresergebnis nach internen Leistungsbeziehungen	4.380.489,27	4.939.123,00	4.894.127,01	44.995,99

Jahresabschluss 2019

Teilergebnisrechnung Produkt 111.02.01 Zentrale Dienste (Allgemein) Stadt Mörfelden-Walldorf						
Nr.	Konten	Bezeichnung	Ergebnis des Vorjahres 2018	Fortg. Ansatz d. HHjahres 2019	Ergebnis des HHjahres 2019	Vergl. Ansatz/Ergebnis d.HHjahres
		Ordentliche Erträge				
01	50	Privatrechtliche Leistungsentgelte			-30,44	30,44
02	51	Öffentlich-rechtliche Leistungsentgelte				
03	548-549	Kostenersatzleistungen und -erstattungen	-84.235,22	-86.000,00	-95.230,08	9.230,08
04	52	Bestandsveränderungen und aktivierte Eigenleistungen			-618,55	618,55
05	55	Steuern und steuerähnliche Erträge einschl. Erträge aus gesetzlichen Umlagen				
06	547	Erträge aus Transferleistungen				
07	540-543	Erträge aus Zuweisungen u. Zuschüssen für lfd. Zwecke u. allgemeine Umlagen				
08	546	Erträge a. Auflösung v. SoPo aus Investitionszuweisungen,-zuschüssen u.-beiträgen	-2.882,18		-2.881,82	2.881,82
09	53	Sonstige ordentliche Erträge	-2.032,72	-500,00	-196,01	-303,99
10		Summe der ordentlichen Erträge (Nr. 1 bis 9)	-89.150,12	-86.500,00	-98.956,90	12.456,90
		Ordentliche Aufwendungen				
11	62, 63, 640-643, 647-649, 65	Personalaufwendungen	424.085,24	402.453,00	472.430,26	-69.977,26
12	644-646	Versorgungsaufwendungen	46.205,09	23.150,00	52.596,16	-29.446,16
13	60, 61, 67-69	Aufwendungen für Sach- und Dienstleistungen	312.903,76	316.126,00	303.764,39	12.361,61
	(697)	davon: Einstellung in den Sonderposten				
14	66	Abschreibungen	9.843,72	6.020,00	10.738,17	-4.718,17
15	71	Aufwendungen f. Zuweisungen u. Zuschüsse sowie besondere Finanzaufwendungen	34.201,36		32.775,80	-32.775,80
16	73	Steueraufwendungen einschl. Aufwendungen aus gesetzl. Umlageverpflichtungen				
17	72	Transferaufwendungen				
18	70, 74, 76	Sonstige ordentliche Aufwendungen	384,00	385,00	415,00	-30,00
19		Summe d.ordentl.Aufwendungen (Nr. 11 bis 18)	827.623,17	748.134,00	872.719,78	-124.585,78
20		Verwaltungsergebnis (Nr. 10 ./ Nr. 19)	738.473,05	661.634,00	773.762,88	-112.128,88
21	56, 57	Finanzerträge				
22	77	Finanzaufwendungen				
23		Finanzergebnis (Nr. 21 ./ Nr. 22)				
24		Ordentliches Ergebnis (Verwaltungsergebnis und Finanzergebnis Nr. 20 und Nr. 23)	738.473,05	661.634,00	773.762,88	-112.128,88
25	59	Außerordentliche Erträge				
26	79	Außerordentliche Aufwendungen			397,93	-397,93
27		Außerordentliches Ergebnis (Nr. 25 ./ Nr. 26)			397,93	-397,93
28		Jahresergeb.vor int. Leistungsbez. (ordtl.u.außerordentl.Ergeb. (Nr.24 u.Nr.27)	738.473,05	661.634,00	774.160,81	-112.526,81
29		Erlöse aus internen Leistungsbeziehungen	-27.091,27	-37.135,00	-20.686,81	-16.448,19
30		Kosten aus internen Leistungsbeziehungen	8.604,01	10.193,00	11.163,77	-970,77
31		Ergebnis der internen Leistungsbeziehungen	-18.487,26	-26.942,00	-9.523,04	-17.418,96
32		Jahresergebnis nach internen Leistungsbeziehungen	719.985,79	634.692,00	764.637,77	-129.945,77

Jahresabschluss 2019

Teilfinanzrechnung Produkt 111.02.01 Zentrale Dienste (Allgemein)							
Stadt Mörfelden-Walldorf							
Nr.	Bezeichnung	Ergebnis des Vorjahres 2018	Fortg. Ansatz des HHjahres 2019	Ergebnis des HHjahres 2019	Vergl. Ansatz/Ergeb. des HHjahres		
01	Einz. aus Investitionszuweis.,-zuschüssen u. - beiträgen						
02	+ Einz. aus Abg. v. Gegenst. d. Sachanl.verm. u. d. immat. AV						
03	+ Einz. aus Abg. v. Gegenst. d. Finanzanlagevermögens						
04	davon Einz. aus der Tilgung v. gewährten Krediten						
05	Summe investive Einzahlungen						
06	- Ausz. v. Invest. i. d. Sachanl.verm. u. immat. AV	-18.609,22	-5.000,00	-6.578,09	1.578,09		
07	davon Ausz. v. aktiv. Invest.zuw. u. -zuschüsse						
08	- Ausz. v. Invest. i. d. Finanzanlagevermögen						
09	davon Ausz. aus der Gewährung v. Krediten						
10	Summe investive Auszahlungen	-18.609,22	-5.000,00	-6.578,09	1.578,09		
11	Saldo aus Investitionstätigkeit (Einz. ./ Ausz.)	-18.609,22	-5.000,00	-6.578,09	1.578,09		

Jahresabschluss 2019

Teilergebnisrechnung Produkt 111.03.00 Kommunikationstechnik

Stadt Mörfelden-Walldorf

Nr.	Konten	Bezeichnung	Ergebnis des Vorjahres 2018	Fortg. Ansatz d. HHjahres 2019	Ergebnis des HHjahres 2019	Vergl. Ansatz/Ergebnis d.HHjahres
		Ordentliche Erträge				
01	50	Privatrechtliche Leistungsentgelte				
02	51	Öffentlich-rechtliche Leistungsentgelte				
03	548-549	Kostenersatzleistungen und -erstattungen			-680,37	680,37
04	52	Bestandsveränderungen und aktivierte Eigenleistungen				
05	55	Steuern und steuerähnliche Erträge einschl. Erträge aus gesetzlichen Umlagen				
06	547	Erträge aus Transferleistungen				
07	540-543	Erträge aus Zuweisungen u. Zuschüssen für lfd. Zwecke u. allgemeine Umlagen				
08	546	Erträge a. Auflösung v. SoPo aus Investitionszuweisungen,-zuschüssen u.-beiträgen				
09	53	Sonstige ordentliche Erträge	-41,92		-19.624,82	19.624,82
10		Summe der ordentlichen Erträge (Nr. 1 bis 9)	-41,92		-20.305,19	20.305,19
		Ordentliche Aufwendungen				
11	62, 63, 640-643, 647-649, 65	Personalaufwendungen	411.629,16	382.359,00	446.849,55	-64.490,55
12	644-646	Versorgungsaufwendungen	33.895,81	25.712,00	37.189,03	-11.477,03
13	60, 61, 67-69	Aufwendungen für Sach- und Dienstleistungen	356.026,91	428.105,00	411.563,96	16.541,04
	(697)	davon: Einstellung in den Sonderposten				
14	66	Abschreibungen	33.683,04	11.915,00	26.312,68	-14.397,68
15	71	Aufwendungen f. Zuweisungen u. Zuschüsse sowie besondere Finanzaufwendungen	1.713,64			
16	73	Steueraufwendungen einschl. Aufwendungen aus gesetzl. Umlageverpflichtungen				
17	72	Transferaufwendungen				
18	70, 74, 76	Sonstige ordentliche Aufwendungen	68,00	108,00	68,00	40,00
19		Summe d.ordentl.Aufwendungen (Nr. 11 bis 18)	837.016,56	848.199,00	921.983,22	-73.784,22
20		Verwaltungsergebnis (Nr. 10 ./ Nr. 19)	836.974,64	848.199,00	901.678,03	-53.479,03
21	56, 57	Finanzerträge				
22	77	Finanzaufwendungen				
23		Finanzergebnis (Nr. 21 ./ Nr. 22)				
24		Ordentliches Ergebnis (Verwaltungsergebnis und Finanzergebnis Nr. 20 und Nr. 23)	836.974,64	848.199,00	901.678,03	-53.479,03
25	59	Außerordentliche Erträge	-3.328,38		-3.600,00	3.600,00
26	79	Außerordentliche Aufwendungen			0,47	-0,47
27		Außerordentliches Ergebnis (Nr. 25 ./ Nr. 26)	-3.328,38		-3.599,53	3.599,53
28		Jahresergeb.vor int. Leistungsbez. (ordtl.u.außerordentl.Ergeb. (Nr.24 u.Nr.27)	833.646,26	848.199,00	898.078,50	-49.879,50
29		Erlöse aus internen Leistungsbeziehungen	-20.528,00	-14.533,00	-17.278,34	2.745,34
30		Kosten aus internen Leistungsbeziehungen	10.513,79	11.407,00	10.646,70	760,30
31		Ergebnis der internen Leistungsbeziehungen	-10.014,21	-3.126,00	-6.631,64	3.505,64
32		Jahresergebnis nach internen Leistungsbeziehungen	823.632,05	845.073,00	891.446,86	-46.373,86

Jahresabschluss 2019

Teilfinanzrechnung Produkt 111.03.00 Kommunikationstechnik							
Stadt Mörfelden-Walldorf							
Nr.	Bezeichnung	Ergebnis des Vorjahres 2018	Fortg. Ansatz des HHjahres 2019	Ergebnis des HHjahres 2019	Vergl. Ansatz/Ergeb. des HHjahres		
01	Einz. aus Investitionszuweis.,-zuschüssen u. -beiträgen						
02	+ Einz. aus Abg. v. Gegenst. d. Sachanl.verm. u. d. immat. AV	620,00		3.600,00	-3.600,00		
03	+ Einz. aus Abg. v. Gegenst. d. Finanzanlagevermögens						
04	davon Einz. aus der Tilgung v. gewährten Krediten						
05	Summe investive Einzahlungen	620,00		3.600,00	-3.600,00		
06	- Ausz. v. Invest. i. d. Sachanl.verm. u. immat. AV	-19.046,11	-20.000,00	-19.601,20	-398,80		
07	davon Ausz. v. aktiv. Invest.zuw. u. -zuschüsse						
08	- Ausz. v. Invest. i. d. Finanzanlagevermögen						
09	davon Ausz. aus der Gewährung v. Krediten						
10	Summe investive Auszahlungen	-19.046,11	-20.000,00	-19.601,20	-398,80		
11	Saldo aus Investitionstätigkeit (Einz. ./ Ausz.)	-18.426,11	-20.000,00	-16.001,20	-3.998,80		

Jahresabschluss 2019

Teilergebnisrechnung Produkt 111.07.00 Gebäudemanagement (10) Stadt Mörfelden-Walldorf						
Nr.	Konten	Bezeichnung	Ergebnis des Vorjahres 2018	Fortg. Ansatz d. HHjahres 2019	Ergebnis des HHjahres 2019	Vergl. Ansatz/Ergebnis d.HHjahres
		Ordentliche Erträge				
01	50	Privatrechtliche Leistungsentgelte	-750,00		-900,00	900,00
02	51	Öffentlich-rechtliche Leistungsentgelte				
03	548-549	Kostenersatzleistungen und -erstattungen		-5.700,00		-5.700,00
04	52	Bestandsveränderungen und aktivierte Eigenleistungen				
05	55	Steuern und steuerähnliche Erträge einschl. Erträge aus gesetzlichen Umlagen				
06	547	Erträge aus Transferleistungen				
07	540-543	Erträge aus Zuweisungen u. Zuschüssen für lfd. Zwecke u. allgemeine Umlagen	-3.182,76			
08	546	Erträge a. Auflösung v. SoPo aus Investitionszuweisungen,-zuschüssen u.-beiträgen	-72.727,91	-72.730,00	-72.729,00	-1,00
09	53	Sonstige ordentliche Erträge	-338,80	-19.000,00	-22.865,48	3.865,48
10		Summe der ordentlichen Erträge (Nr. 1 bis 9)	-76.999,47	-97.430,00	-96.494,48	-935,52
		Ordentliche Aufwendungen				
11	62, 63, 640-643, 647-649, 65	Personalaufwendungen	50.479,18	87.394,00	66.289,03	21.104,97
12	644-646	Versorgungsaufwendungen	15.641,10	5.427,00	19.605,72	-14.178,72
13	60, 61, 67-69	Aufwendungen für Sach- und Dienstleistungen	204.163,37	216.903,00	220.189,91	-3.286,91
	(697)	davon: Einstellung in den Sonderposten				
14	66	Abschreibungen	165.467,34	164.604,00	166.531,38	-1.927,38
15	71	Aufwendungen f. Zuweisungen u. Zuschüsse sowie besondere Finanzaufwendungen				
16	73	Steueraufwendungen einschl. Aufwendungen aus gesetzl. Umlageverpflichtungen				
17	72	Transferaufwendungen				
18	70, 74, 76	Sonstige ordentliche Aufwendungen	6.150,58	6.000,00	6.244,19	-244,19
19		Summe d.ordentl.Aufwendungen (Nr. 11 bis 18)	441.901,57	480.328,00	478.860,23	1.467,77
20		Verwaltungsergebnis (Nr. 10 ./ Nr. 19)	364.902,10	382.898,00	382.365,75	532,25
21	56, 57	Finanzerträge				
22	77	Finanzaufwendungen				
23		Finanzergebnis (Nr. 21 ./ Nr. 22)				
24		Ordentliches Ergebnis (Verwaltungsergebnis und Finanzergebnis Nr. 20 und Nr. 23)	364.902,10	382.898,00	382.365,75	532,25
25	59	Außerordentliche Erträge				
26	79	Außerordentliche Aufwendungen				
27		Außerordentliches Ergebnis (Nr. 25 ./ Nr. 26)				
28		Jahresergeb.vor int. Leistungsbez. (ordtl.u.außerordentl.Ergeb. (Nr.24 u.Nr.27)	364.902,10	382.898,00	382.365,75	532,25
29		Erlöse aus internen Leistungsbeziehungen			-248,46	248,46
30		Kosten aus internen Leistungsbeziehungen	562.064,72	572.027,00	522.851,10	49.175,90
31		Ergebnis der internen Leistungsbeziehungen	562.064,72	572.027,00	522.602,64	49.424,36
32		Jahresergebnis nach internen Leistungsbeziehungen	926.966,82	954.925,00	904.968,39	49.956,61

Jahresabschluss 2019

Teilfinanzrechnung Produkt 111.07.00 Gebäudemanagement (10)							
Stadt Mörfelden-Walldorf							
Nr.	Bezeichnung	Ergebnis des Vorjahres 2018	Fortg. Ansatz des HHjahres 2019	Ergebnis des HHjahres 2019	Vergl. Ansatz/Ergeb. des HHjahres		
01	Einz. aus Investitionszuweis.,-zuschüssen u. -beiträgen	67.504,22		67.504,22	-67.504,22		
02	+ Einz. aus Abg. v. Gegenst. d. Sachanl.verm. u. d. immat. AV						
03	+ Einz. aus Abg. v. Gegenst. d. Finanzanlagevermögens						
04	davon Einz. aus der Tilgung v. gewährten Krediten						
05	Summe investive Einzahlungen	67.504,22		67.504,22	-67.504,22		
06	- Ausz. v. Invest. i. d. Sachanl.verm. u. immat. AV	-20.772,07	-7.500,00	-2.499,02	-5.000,98		
07	davon Ausz. v. aktiv. Invest.zuw. u. -zuschüsse						
08	- Ausz. v. Invest. i. d. Finanzanlagevermögen						
09	davon Ausz. aus der Gewährung v. Krediten						
10	Summe investive Auszahlungen	-20.772,07	-7.500,00	-2.499,02	-5.000,98		
11	Saldo aus Investitionstätigkeit (Einz. ./ Ausz.)	46.732,15	-7.500,00	65.005,20	-72.505,20		

Jahresabschluss 2019

Teilergebnisrechnung Produkt 111.11.00 Stadtinformation und Repräsentation Stadt Mörfelden-Walldorf						
Nr.	Konten	Bezeichnung	Ergebnis des Vorjahres 2018	Fortg. Ansatz d. HHjahres 2019	Ergebnis des HHjahres 2019	Vergl. Ansatz/Ergebnis d.HHjahres
		Ordentliche Erträge				
01	50	Privatrechtliche Leistungsentgelte	-77,00		-895,68	895,68
02	51	Öffentlich-rechtliche Leistungsentgelte				
03	548-549	Kostenersatzleistungen und -erstattungen				
04	52	Bestandsveränderungen und aktivierte Eigenleistungen				
05	55	Steuern und steuerähnliche Erträge einschl. Erträge aus gesetzlichen Umlagen				
06	547	Erträge aus Transferleistungen				
07	540-543	Erträge aus Zuweisungen u. Zuschüssen für lfd. Zwecke u. allgemeine Umlagen				
08	546	Erträge a. Auflösung v. SoPo aus Investitionszuweisungen,-zuschüssen u.-beiträgen				
09	53	Sonstige ordentliche Erträge	-22,68		-3.508,48	3.508,48
10		Summe der ordentlichen Erträge (Nr. 1 bis 9)	-99,68		-4.404,16	4.404,16
		Ordentliche Aufwendungen				
11	62, 63, 640-643, 647-649, 65	Personalaufwendungen	21.698,15	24.826,00	23.070,64	1.755,36
12	644-646	Versorgungsaufwendungen	5.727,89	1.058,00	7.123,91	-6.065,91
13	60, 61, 67-69	Aufwendungen für Sach- und Dienstleistungen	39.412,73	12.491,00	43.044,23	-30.553,23
	(697)	davon: Einstellung in den Sonderposten				
14	66	Abschreibungen	148,59	148,00	148,57	-0,57
15	71	Aufwendungen f. Zuweisungen u. Zuschüsse sowie besondere Finanzaufwendungen		2.000,00	2.000,00	
16	73	Steueraufwendungen einschl. Aufwendungen aus gesetzl. Umlageverpflichtungen				
17	72	Transferaufwendungen				
18	70, 74, 76	Sonstige ordentliche Aufwendungen				
19		Summe d.ordentl.Aufwendungen (Nr. 11 bis 18)	66.987,36	40.523,00	75.387,35	-34.864,35
20		Verwaltungsergebnis (Nr. 10 ./ Nr. 19)	66.887,68	40.523,00	70.983,19	-30.460,19
21	56, 57	Finanzerträge				
22	77	Finanzaufwendungen				
23		Finanzergebnis (Nr. 21 ./ Nr. 22)				
24		Ordentliches Ergebnis (Verwaltungsergebnis und Finanzergebnis Nr. 20 und Nr. 23)	66.887,68	40.523,00	70.983,19	-30.460,19
25	59	Außerordentliche Erträge				
26	79	Außerordentliche Aufwendungen				
27		Außerordentliches Ergebnis (Nr. 25 ./ Nr. 26)				
28		Jahresergeb.vor int. Leistungsbez. (ordtl.u.außerordentl.Ergeb. (Nr.24 u.Nr.27)	66.887,68	40.523,00	70.983,19	-30.460,19
29		Erlöse aus internen Leistungsbeziehungen				
30		Kosten aus internen Leistungsbeziehungen	2.421,69	208,00	312,37	-104,37
31		Ergebnis der internen Leistungsbeziehungen	2.421,69	208,00	312,37	-104,37
32		Jahresergebnis nach internen Leistungsbeziehungen	69.309,37	40.731,00	71.295,56	-30.564,56

Jahresabschluss 2019

Teilergebnisrechnung

Produkt 111.13.00 Personal- und Organisationsmanagement

Stadt Mörfelden-Walldorf

Nr.	Konten	Bezeichnung	Ergebnis des Vorjahres 2018	Fortg. Ansatz d. HHjahres 2019	Ergebnis des HHjahres 2019	Vergl. Ansatz/Ergebnis d.HHjahres
		Ordentliche Erträge				
01	50	Privatrechtliche Leistungsentgelte				
02	51	Öffentlich-rechtliche Leistungsentgelte				
03	548-549	Kostenersatzleistungen und -erstattungen	-62.489,92	-38.700,00	-213.873,01	175.173,01
04	52	Bestandsveränderungen und aktivierte Eigenleistungen				
05	55	Steuern und steuerähnliche Erträge einschl. Erträge aus gesetzlichen Umlagen				
06	547	Erträge aus Transferleistungen	-1.828.806,23	-1.841.000,00	-2.022.171,39	181.171,39
07	540-543	Erträge aus Zuweisungen u. Zuschüssen für lfd. Zwecke u. allgemeine Umlagen				
08	546	Erträge a. Auflösung v. SoPo aus Investitionszuweisungen,-zuschüssen u.-beiträgen				
09	53	Sonstige ordentliche Erträge	-3.163,86	-2.500,00	-3.428,26	928,26
10		Summe der ordentlichen Erträge (Nr. 1 bis 9)	-1.894.460,01	-1.882.200,00	-2.239.472,66	357.272,66
		Ordentliche Aufwendungen				
11	62, 63, 640-643, 647-649, 65	Personalaufwendungen	956.957,76	928.387,00	1.596.716,55	-668.329,55
12	644-646	Versorgungsaufwendungen	809.753,59	1.548.188,00	728.999,84	819.188,16
13	60, 61, 67-69	Aufwendungen für Sach- und Dienstleistungen	92.920,22	117.245,00	93.972,34	23.272,66
	(697)	davon: Einstellung in den Sonderposten				
14	66	Abschreibungen	177,37	177,00	1.342,55	-1.165,55
15	71	Aufwendungen f. Zuweisungen u. Zuschüsse sowie besondere Finanzaufwendungen				
16	73	Steueraufwendungen einschl. Aufwendungen aus gesetzl. Umlageverpflichtungen				
17	72	Transferaufwendungen	1.828.806,23	1.700.800,00	2.022.171,39	-321.371,39
18	70, 74, 76	Sonstige ordentliche Aufwendungen				
19		Summe d.ordentl.Aufwendungen (Nr. 11 bis 18)	3.688.615,17	4.294.797,00	4.443.202,67	-148.405,67
20		Verwaltungsergebnis (Nr. 10 ./ Nr. 19)	1.794.155,16	2.412.597,00	2.203.730,01	208.866,99
21	56, 57	Finanzerträge	-0,01		-0,25	0,25
22	77	Finanzaufwendungen			1.755,80	-1.755,80
23		Finanzergebnis (Nr. 21 ./ Nr. 22)	-0,01		1.755,55	-1.755,55
24		Ordentliches Ergebnis (Verwaltungsergebnis und Finanzergebnis Nr. 20 und Nr. 23)	1.794.155,15	2.412.597,00	2.205.485,56	207.111,44
25	59	Außerordentliche Erträge				
26	79	Außerordentliche Aufwendungen				
27		Außerordentliches Ergebnis (Nr. 25 ./ Nr. 26)				
28		Jahresergeb.vor int. Leistungsbez. (ordtl.u.außerordentl.Ergeb. (Nr.24 u.Nr.27)	1.794.155,15	2.412.597,00	2.205.485,56	207.111,44
29		Erlöse aus internen Leistungsbeziehungen	-40.732,00	-25.092,00	-44.920,15	19.828,15
30		Kosten aus internen Leistungsbeziehungen	2.355,66	2.323,00	1.156,42	1.166,58
31		Ergebnis der internen Leistungsbeziehungen	-38.376,34	-22.769,00	-43.763,73	20.994,73
32		Jahresergebnis nach internen Leistungsbeziehungen	1.755.778,81	2.389.828,00	2.161.721,83	228.106,17

Jahresabschluss 2019

Teilfinanzrechnung Produkt 111.13.00 Personal- und Organisationsmanagement							
Stadt Mörfelden-Walldorf							
Nr.	Bezeichnung	Ergebnis des Vorjahres 2018	Fortg. Ansatz des HHjahres 2019	Ergebnis des HHjahres 2019	Vergl. Ansatz/Ergeb. des HHjahres		
01	Einz. aus Investitionszuweis.,-zuschüssen u. -beiträgen						
02	+ Einz. aus Abg. v. Gegenst. d. Sachanl.verm. u. d. immat. AV						
03	+ Einz. aus Abg. v. Gegenst. d. Finanzanlagevermögens						
04	davon Einz. aus der Tilgung v. gewährten Krediten						
05	Summe investive Einzahlungen						
06	- Ausz. v. Invest. i. d. Sachanl.verm. u. immat. AV						
07	davon Ausz. v. aktiv. Invest.zuw. u. -zuschüsse						
08	- Ausz. v. Invest. i. d. Finanzanlagevermögen	-35.858,11		-36.870,48	36.870,48		
09	davon Ausz. aus der Gewährung v. Krediten						
10	Summe investive Auszahlungen	-35.858,11		-36.870,48	36.870,48		
11	Saldo aus Investitionstätigkeit (Einz. ./ Ausz.)	-35.858,11		-36.870,48	36.870,48		

Jahresabschluss 2019

Teilergebnisrechnung Produkt 281.02.00 Städtepartnerschaften Stadt Mörfelden-Walldorf						
Nr.	Konten	Bezeichnung	Ergebnis des Vorjahres 2018	Fortg. Ansatz d. HHjahres 2019	Ergebnis des HHjahres 2019	Vergl. Ansatz/Ergebnis d.HHjahres
		Ordentliche Erträge				
01	50	Privatrechtliche Leistungsentgelte			-2.560,00	2.560,00
02	51	Öffentlich-rechtliche Leistungsentgelte				
03	548-549	Kostenersatzleistungen und -erstattungen				
04	52	Bestandsveränderungen und aktivierte Eigenleistungen				
05	55	Steuern und steuerähnliche Erträge einschl. Erträge aus gesetzlichen Umlagen				
06	547	Erträge aus Transferleistungen				
07	540-543	Erträge aus Zuweisungen u. Zuschüssen für lfd. Zwecke u. allgemeine Umlagen			-1.200,00	1.200,00
08	546	Erträge a. Auflösung v. SoPo aus Investitionszuweisungen,-zuschüssen u.-beiträgen				
09	53	Sonstige ordentliche Erträge	-34,08		-34,08	34,08
10		Summe der ordentlichen Erträge (Nr. 1 bis 9)	-34,08		-3.794,08	3.794,08
		Ordentliche Aufwendungen				
11	62, 63, 640-643, 647-649, 65	Personalaufwendungen	41.691,11	38.404,00	46.006,60	-7.602,60
12	644-646	Versorgungsaufwendungen	9.217,70	1.669,00	11.460,42	-9.791,42
13	60, 61, 67-69	Aufwendungen für Sach- und Dienstleistungen	17.252,93	20.073,00	29.434,23	-9.361,23
	(697)	davon: Einstellung in den Sonderposten				
14	66	Abschreibungen				
15	71	Aufwendungen f. Zuweisungen u. Zuschüsse sowie besondere Finanzaufwendungen	4.726,00	7.000,00	4.822,00	2.178,00
16	73	Steueraufwendungen einschl. Aufwendungen aus gesetzl. Umlageverpflichtungen				
17	72	Transferaufwendungen				
18	70, 74, 76	Sonstige ordentliche Aufwendungen				
19		Summe d.ordentl.Aufwendungen (Nr. 11 bis 18)	72.887,74	67.146,00	91.723,25	-24.577,25
20		Verwaltungsergebnis (Nr. 10 ./ Nr. 19)	72.853,66	67.146,00	87.929,17	-20.783,17
21	56, 57	Finanzerträge				
22	77	Finanzaufwendungen				
23		Finanzergebnis (Nr. 21 ./ Nr. 22)				
24		Ordentliches Ergebnis (Verwaltungsergebnis und Finanzergebnis Nr. 20 und Nr. 23)	72.853,66	67.146,00	87.929,17	-20.783,17
25	59	Außerordentliche Erträge				
26	79	Außerordentliche Aufwendungen				
27		Außerordentliches Ergebnis (Nr. 25 ./ Nr. 26)				
28		Jahresergeb.vor int. Leistungsbez. (ordtl.u.außerordentl.Ergeb. (Nr.24 u.Nr.27)	72.853,66	67.146,00	87.929,17	-20.783,17
29		Erlöse aus internen Leistungsbeziehungen				
30		Kosten aus internen Leistungsbeziehungen	734,76	229,00	385,41	-156,41
31		Ergebnis der internen Leistungsbeziehungen	734,76	229,00	385,41	-156,41
32		Jahresergebnis nach internen Leistungsbeziehungen	73.588,42	67.375,00	88.314,58	-20.939,58

Jahresabschluss 2019

Teilergebnisrechnung Produkt 351.01.00 Kommunale Entwicklungshilfe

Stadt Mörfelden-Walldorf

Nr.	Konten	Bezeichnung	Ergebnis des Vorjahres 2018	Fortg. Ansatz d. HHjahres 2019	Ergebnis des HHjahres 2019	Vergl. Ansatz/Ergebnis d.HHjahres
		Ordentliche Erträge				
01	50	Privatrechtliche Leistungsentgelte				
02	51	Öffentlich-rechtliche Leistungsentgelte				
03	548-549	Kostenersatzleistungen und -erstattungen				
04	52	Bestandsveränderungen und aktivierte Eigenleistungen				
05	55	Steuern und steuerähnliche Erträge einschl. Erträge aus gesetzlichen Umlagen				
06	547	Erträge aus Transferleistungen				
07	540-543	Erträge aus Zuweisungen u. Zuschüssen für lfd. Zwecke u. allgemeine Umlagen				
08	546	Erträge a. Auflösung v. SoPo aus Investitionszuweisungen,-zuschüssen u.-beiträgen				
09	53	Sonstige ordentliche Erträge				
10		Summe der ordentlichen Erträge (Nr. 1 bis 9)				
		Ordentliche Aufwendungen				
11	62, 63, 640-643, 647-649, 65	Personalaufwendungen	2.931,02	467,00	3.372,91	-2.905,91
12	644-646	Versorgungsaufwendungen	1.996,57	32,00	2.367,04	-2.335,04
13	60, 61, 67-69	Aufwendungen für Sach- und Dienstleistungen	297,42		2,07	-2,07
	(697)	davon: Einstellung in den Sonderposten				
14	66	Abschreibungen				
15	71	Aufwendungen f. Zuweisungen u. Zuschüsse sowie besondere Finanzaufwendungen	6.000,00	6.000,00	6.000,00	
16	73	Steueraufwendungen einschl. Aufwendungen aus gesetzl. Umlageverpflichtungen				
17	72	Transferaufwendungen				
18	70, 74, 76	Sonstige ordentliche Aufwendungen				
19		Summe d.ordentl.Aufwendungen (Nr. 11 bis 18)	11.225,01	6.499,00	11.742,02	-5.243,02
20		Verwaltungsergebnis (Nr. 10 ./ Nr. 19)	11.225,01	6.499,00	11.742,02	-5.243,02
21	56, 57	Finanzerträge				
22	77	Finanzaufwendungen	3,00			
23		Finanzergebnis (Nr. 21 ./ Nr. 22)	3,00			
24		Ordentliches Ergebnis (Verwaltungsergebnis und Finanzergebnis Nr. 20 und Nr. 23)	11.228,01	6.499,00	11.742,02	-5.243,02
25	59	Außerordentliche Erträge				
26	79	Außerordentliche Aufwendungen				
27		Außerordentliches Ergebnis (Nr. 25 ./ Nr. 26)				
28		Jahresergeb.vor int. Leistungsbez. (ordtl.u.außerordentl.Ergeb. (Nr.24 u.Nr.27)	11.228,01	6.499,00	11.742,02	-5.243,02
29		Erlöse aus internen Leistungsbeziehungen				
30		Kosten aus internen Leistungsbeziehungen				
31		Ergebnis der internen Leistungsbeziehungen				
32		Jahresergebnis nach internen Leistungsbeziehungen	11.228,01	6.499,00	11.742,02	-5.243,02

Jahresabschluss 2019

Teilergebnisrechnung Budget 13 Frauenförderung Stadt Mörfelden-Walldorf						
Nr.	Konten	Bezeichnung	Ergebnis des Vorjahres 2018	Fortg. Ansatz d. HHjahres 2019	Ergebnis des HHjahres 2019	Vergl. Ansatz/Ergebnis d.HHjahres
		Ordentliche Erträge				
01	50	Privatrechtliche Leistungsentgelte				
02	51	Öffentlich-rechtliche Leistungsentgelte				
03	548-549	Kostenersatzleistungen und -erstattungen				
04	52	Bestandsveränderungen und aktivierte Eigenleistungen				
05	55	Steuern und steuerähnliche Erträge einschl. Erträge aus gesetzlichen Umlagen				
06	547	Erträge aus Transferleistungen				
07	540-543	Erträge aus Zuweisungen u. Zuschüssen für lfd. Zwecke u. allgemeine Umlagen				
08	546	Erträge a. Auflösung v. SoPo aus Investitionszuweisungen,-zuschüssen u.-beiträgen	-95,22		-95,28	95,28
09	53	Sonstige ordentliche Erträge				
10		Summe der ordentlichen Erträge (Nr. 1 bis 9)	-95,22		-95,28	95,28
		Ordentliche Aufwendungen				
11	62, 63, 640-643, 647-649, 65	Personalaufwendungen	46.064,75	34.907,00	52.116,42	-17.209,42
12	644-646	Versorgungsaufwendungen	3.387,59	2.407,00	3.832,95	-1.425,95
13	60, 61, 67-69	Aufwendungen für Sach- und Dienstleistungen	7.085,48	8.043,00	5.805,21	2.237,79
	(697)	davon: Einstellung in den Sonderposten				
14	66	Abschreibungen	163,38	37,00	164,27	-127,27
15	71	Aufwendungen f. Zuweisungen u. Zuschüsse sowie besondere Finanzaufwendungen				
16	73	Steueraufwendungen einschl. Aufwendungen aus gesetzl. Umlageverpflichtungen				
17	72	Transferaufwendungen	4,00			
18	70, 74, 76	Sonstige ordentliche Aufwendungen				
19		Summe d.ordentl.Aufwendungen (Nr. 11 bis 18)	56.705,20	45.394,00	61.918,85	-16.524,85
20		Verwaltungsergebnis (Nr. 10 ./ Nr. 19)	56.609,98	45.394,00	61.823,57	-16.429,57
21	56, 57	Finanzerträge				
22	77	Finanzaufwendungen				
23		Finanzergebnis (Nr. 21 ./ Nr. 22)				
24		Ordentliches Ergebnis (Verwaltungsergebnis und Finanzergebnis Nr. 20 und Nr. 23)	56.609,98	45.394,00	61.823,57	-16.429,57
25	59	Außerordentliche Erträge				
26	79	Außerordentliche Aufwendungen				
27		Außerordentliches Ergebnis (Nr. 25 ./ Nr. 26)				
28		Jahresergeb.vor int. Leistungsbez. (ordtl.u.außerordentl.Ergeb. (Nr.24 u.Nr.27)	56.609,98	45.394,00	61.823,57	-16.429,57
29		Erlöse aus internen Leistungsbeziehungen				
30		Kosten aus internen Leistungsbeziehungen	103,26	18,00	52,46	-34,46
31		Ergebnis der internen Leistungsbeziehungen	103,26	18,00	52,46	-34,46
32		Jahresergebnis nach internen Leistungsbeziehungen	56.713,24	45.412,00	61.876,03	-16.464,03

Jahresabschluss 2019

Teilergebnisrechnung Produkt 363.01.00 Frauenförderung Stadt Mörfelden-Walldorf						
Nr.	Konten	Bezeichnung	Ergebnis des Vorjahres 2018	Fortg. Ansatz d. HHjahres 2019	Ergebnis des HHjahres 2019	Vergl. Ansatz/Ergebnis d.HHjahres
		Ordentliche Erträge				
01	50	Privatrechtliche Leistungsentgelte				
02	51	Öffentlich-rechtliche Leistungsentgelte				
03	548-549	Kostenersatzleistungen und -erstattungen				
04	52	Bestandsveränderungen und aktivierte Eigenleistungen				
05	55	Steuern und steuerähnliche Erträge einschl. Erträge aus gesetzlichen Umlagen				
06	547	Erträge aus Transferleistungen				
07	540-543	Erträge aus Zuweisungen u. Zuschüssen für lfd. Zwecke u. allgemeine Umlagen				
08	546	Erträge a. Auflösung v. SoPo aus Investitionszuweisungen,-zuschüssen u.-beiträgen	-95,22		-95,28	95,28
09	53	Sonstige ordentliche Erträge				
10		Summe der ordentlichen Erträge (Nr. 1 bis 9)	-95,22		-95,28	95,28
		Ordentliche Aufwendungen				
11	62, 63, 640-643, 647-649, 65	Personalaufwendungen	46.064,75	34.907,00	52.116,42	-17.209,42
12	644-646	Versorgungsaufwendungen	3.387,59	2.407,00	3.832,95	-1.425,95
13	60, 61, 67-69	Aufwendungen für Sach- und Dienstleistungen	7.085,48	8.043,00	5.805,21	2.237,79
	(697)	davon: Einstellung in den Sonderposten				
14	66	Abschreibungen	163,38	37,00	164,27	-127,27
15	71	Aufwendungen f. Zuweisungen u. Zuschüsse sowie besondere Finanzaufwendungen				
16	73	Steueraufwendungen einschl. Aufwendungen aus gesetzl. Umlageverpflichtungen				
17	72	Transferaufwendungen	4,00			
18	70, 74, 76	Sonstige ordentliche Aufwendungen				
19		Summe d.ordentl.Aufwendungen (Nr. 11 bis 18)	56.705,20	45.394,00	61.918,85	-16.524,85
20		Verwaltungsergebnis (Nr. 10 ./ Nr. 19)	56.609,98	45.394,00	61.823,57	-16.429,57
21	56, 57	Finanzerträge				
22	77	Finanzaufwendungen				
23		Finanzergebnis (Nr. 21 ./ Nr. 22)				
24		Ordentliches Ergebnis (Verwaltungsergebnis und Finanzergebnis Nr. 20 und Nr. 23)	56.609,98	45.394,00	61.823,57	-16.429,57
25	59	Außerordentliche Erträge				
26	79	Außerordentliche Aufwendungen				
27		Außerordentliches Ergebnis (Nr. 25 ./ Nr. 26)				
28		Jahresergeb.vor int. Leistungsbez. (ordtl.u.außerordentl.Ergeb. (Nr.24 u.Nr.27)	56.609,98	45.394,00	61.823,57	-16.429,57
29		Erlöse aus internen Leistungsbeziehungen				
30		Kosten aus internen Leistungsbeziehungen	103,26	18,00	52,46	-34,46
31		Ergebnis der internen Leistungsbeziehungen	103,26	18,00	52,46	-34,46
32		Jahresergebnis nach internen Leistungsbeziehungen	56.713,24	45.412,00	61.876,03	-16.464,03

Jahresabschluss 2019

Teilergebnisrechnung Budget 15 Personalvertretung Stadt Mörfelden-Walldorf						
Nr.	Konten	Bezeichnung	Ergebnis des Vorjahres 2018	Fortg. Ansatz d. HHjahres 2019	Ergebnis des HHjahres 2019	Vergl. Ansatz/Ergebnis d.HHjahres
		Ordentliche Erträge				
01	50	Privatrechtliche Leistungsentgelte				
02	51	Öffentlich-rechtliche Leistungsentgelte				
03	548-549	Kostenersatzleistungen und -erstattungen				
04	52	Bestandsveränderungen und aktivierte Eigenleistungen				
05	55	Steuern und steuerähnliche Erträge einschl. Erträge aus gesetzlichen Umlagen				
06	547	Erträge aus Transferleistungen				
07	540-543	Erträge aus Zuweisungen u. Zuschüssen für lfd. Zwecke u. allgemeine Umlagen				
08	546	Erträge a. Auflösung v. SoPo aus Investitionszuweisungen,-zuschüssen u.-beiträgen				
09	53	Sonstige ordentliche Erträge			-4.560,00	4.560,00
10		Summe der ordentlichen Erträge (Nr. 1 bis 9)			-4.560,00	4.560,00
		Ordentliche Aufwendungen				
11	62, 63, 640-643, 647-649, 65	Personalaufwendungen	75.103,89	77.409,00	77.216,29	192,71
12	644-646	Versorgungsaufwendungen	5.127,04	5.331,00	5.247,13	83,87
13	60, 61, 67-69	Aufwendungen für Sach- und Dienstleistungen	10.285,87	18.750,00	18.550,67	199,33
	(697)	davon: Einstellung in den Sonderposten				
14	66	Abschreibungen	79,03	80,00	79,85	0,15
15	71	Aufwendungen f. Zuweisungen u. Zuschüsse sowie besondere Finanzaufwendungen				
16	73	Steueraufwendungen einschl. Aufwendungen aus gesetzl. Umlageverpflichtungen				
17	72	Transferaufwendungen				
18	70, 74, 76	Sonstige ordentliche Aufwendungen				
19		Summe d.ordentl.Aufwendungen (Nr. 11 bis 18)	90.595,83	101.570,00	101.093,94	476,06
20		Verwaltungsergebnis (Nr. 10 ./ Nr. 19)	90.595,83	101.570,00	96.533,94	5.036,06
21	56, 57	Finanzerträge				
22	77	Finanzaufwendungen			2,20	-2,20
23		Finanzergebnis (Nr. 21 ./ Nr. 22)			2,20	-2,20
24		Ordentliches Ergebnis (Verwaltungsergebnis und Finanzergebnis Nr. 20 und Nr. 23)	90.595,83	101.570,00	96.536,14	5.033,86
25	59	Außerordentliche Erträge				
26	79	Außerordentliche Aufwendungen				
27		Außerordentliches Ergebnis (Nr. 25 ./ Nr. 26)				
28		Jahresergeb.vor int. Leistungsbez. (ordtl.u.außerordentl.Ergeb. (Nr.24 u.Nr.27)	90.595,83	101.570,00	96.536,14	5.033,86
29		Erlöse aus internen Leistungsbeziehungen				
30		Kosten aus internen Leistungsbeziehungen	31.675,20	20.161,00	33.673,83	-13.512,83
31		Ergebnis der internen Leistungsbeziehungen	31.675,20	20.161,00	33.673,83	-13.512,83
32		Jahresergebnis nach internen Leistungsbeziehungen	122.271,03	121.731,00	130.209,97	-8.478,97

Jahresabschluss 2019

Teilergebnisrechnung Produkt 111.05.00 Personalvertretung Stadt Mörfelden-Walldorf						
Nr.	Konten	Bezeichnung	Ergebnis des Vorjahres 2018	Fortg. Ansatz d. HHjahres 2019	Ergebnis des HHjahres 2019	Vergl. Ansatz/Ergebnis d.HHjahres
		Ordentliche Erträge				
01	50	Privatrechtliche Leistungsentgelte				
02	51	Öffentlich-rechtliche Leistungsentgelte				
03	548-549	Kostenersatzleistungen und -erstattungen				
04	52	Bestandsveränderungen und aktivierte Eigenleistungen				
05	55	Steuern und steuerähnliche Erträge einschl. Erträge aus gesetzlichen Umlagen				
06	547	Erträge aus Transferleistungen				
07	540-543	Erträge aus Zuweisungen u. Zuschüssen für lfd. Zwecke u. allgemeine Umlagen				
08	546	Erträge a. Auflösung v. SoPo aus Investitionszuweisungen,-zuschüssen u.-beiträgen				
09	53	Sonstige ordentliche Erträge			-4.560,00	4.560,00
10		Summe der ordentlichen Erträge (Nr. 1 bis 9)			-4.560,00	4.560,00
		Ordentliche Aufwendungen				
11	62, 63, 640-643, 647-649, 65	Personalaufwendungen	75.103,89	77.409,00	77.216,29	192,71
12	644-646	Versorgungsaufwendungen	5.127,04	5.331,00	5.247,13	83,87
13	60, 61, 67-69	Aufwendungen für Sach- und Dienstleistungen	10.285,87	18.750,00	18.550,67	199,33
	(697)	davon: Einstellung in den Sonderposten				
14	66	Abschreibungen	79,03	80,00	79,85	0,15
15	71	Aufwendungen f. Zuweisungen u. Zuschüsse sowie besondere Finanzaufwendungen				
16	73	Steueraufwendungen einschl. Aufwendungen aus gesetzl. Umlageverpflichtungen				
17	72	Transferaufwendungen				
18	70, 74, 76	Sonstige ordentliche Aufwendungen				
19		Summe d.ordentl.Aufwendungen (Nr. 11 bis 18)	90.595,83	101.570,00	101.093,94	476,06
20		Verwaltungsergebnis (Nr. 10 ./ Nr. 19)	90.595,83	101.570,00	96.533,94	5.036,06
21	56, 57	Finanzerträge				
22	77	Finanzaufwendungen			2,20	-2,20
23		Finanzergebnis (Nr. 21 ./ Nr. 22)			2,20	-2,20
24		Ordentliches Ergebnis (Verwaltungsergebnis und Finanzergebnis Nr. 20 und Nr. 23)	90.595,83	101.570,00	96.536,14	5.033,86
25	59	Außerordentliche Erträge				
26	79	Außerordentliche Aufwendungen				
27		Außerordentliches Ergebnis (Nr. 25 ./ Nr. 26)				
28		Jahresergeb.vor int. Leistungsbez. (ordtl.u.außerordentl.Ergeb. (Nr.24 u.Nr.27)	90.595,83	101.570,00	96.536,14	5.033,86
29		Erlöse aus internen Leistungsbeziehungen				
30		Kosten aus internen Leistungsbeziehungen	31.675,20	20.161,00	33.673,83	-13.512,83
31		Ergebnis der internen Leistungsbeziehungen	31.675,20	20.161,00	33.673,83	-13.512,83
32		Jahresergebnis nach internen Leistungsbeziehungen	122.271,03	121.731,00	130.209,97	-8.478,97

Jahresabschluss 2019

Teilergebnisrechnung Budget 20 Amt für Finanzen

Stadt Mörfelden-Walldorf

Nr.	Konten	Bezeichnung	Ergebnis des Vorjahres 2018	Fortg. Ansatz d. HHjahres 2019	Ergebnis des HHjahres 2019	Vergl. Ansatz/Ergebnis d.HHjahres
		Ordentliche Erträge				
01	50	Privatrechtliche Leistungsentgelte	-18.000,00	-18.000,00		-18.000,00
02	51	Öffentlich-rechtliche Leistungsentgelte				
03	548-549	Kostenersatzleistungen und -erstattungen	-235.028,67	-211.000,00	-219.230,42	8.230,42
04	52	Bestandsveränderungen und aktivierte Eigenleistungen				
05	55	Steuern und steuerähnliche Erträge einschl. Erträge aus gesetzlichen Umlagen	-0,40		-1,20	1,20
06	547	Erträge aus Transferleistungen				
07	540-543	Erträge aus Zuweisungen u. Zuschüssen für lfd. Zwecke u. allgemeine Umlagen				
08	546	Erträge a. Auflösung v. SoPo aus Investitionszuweisungen,-zuschüssen u.-beiträgen	-13.842,17	-13.761,00	-13.760,88	-0,12
09	53	Sonstige ordentliche Erträge	-163.264,90	-500,00	-48.452,90	47.952,90
10		Summe der ordentlichen Erträge (Nr. 1 bis 9)	-430.136,14	-243.261,00	-281.445,40	38.184,40
		Ordentliche Aufwendungen				
11	62, 63, 640-643, 647-649, 65	Personalaufwendungen	928.596,09	1.185.732,00	962.933,24	222.798,76
12	644-646	Versorgungsaufwendungen	114.429,14	72.305,00	126.298,89	-53.993,89
13	60, 61, 67-69	Aufwendungen für Sach- und Dienstleistungen	280.557,77	176.310,00	255.587,77	-79.277,77
	(697)	davon: Einstellung in den Sonderposten				
14	66	Abschreibungen	260.622,05	15.928,00	-51.257,64	67.185,64
15	71	Aufwendungen f. Zuweisungen u. Zuschüsse sowie besondere Finanzaufwendungen				
16	73	Steueraufwendungen einschl. Aufwendungen aus gesetzl. Umlageverpflichtungen				
17	72	Transferaufwendungen				
18	70, 74, 76	Sonstige ordentliche Aufwendungen				
19		Summe d.ordentl.Aufwendungen (Nr. 11 bis 18)	1.584.205,05	1.450.275,00	1.293.562,26	156.712,74
20		Verwaltungsergebnis (Nr. 10 ./ Nr. 19)	1.154.068,91	1.207.014,00	1.012.116,86	194.897,14
21	56, 57	Finanzerträge	-312.693,97	-233.000,00	-104.008,78	-128.991,22
22	77	Finanzaufwendungen	37.562,00	120.000,00	207.212,61	-87.212,61
23		Finanzergebnis (Nr. 21 ./ Nr. 22)	-275.131,97	-113.000,00	103.203,83	-216.203,83
24		Ordentliches Ergebnis (Verwaltungsergebnis und Finanzergebnis Nr. 20 und Nr. 23)	878.936,94	1.094.014,00	1.115.320,69	-21.306,69
25	59	Außerordentliche Erträge				
26	79	Außerordentliche Aufwendungen			442,59	-442,59
27		Außerordentliches Ergebnis (Nr. 25 ./ Nr. 26)			442,59	-442,59
28		Jahresergeb.vor int. Leistungsbez. (ordtl.u.außerordentl.Ergeb. (Nr.24 u.Nr.27)	878.936,94	1.094.014,00	1.115.763,28	-21.749,28
29		Erlöse aus internen Leistungsbeziehungen	-31.491,00	-30.743,00	-31.429,00	686,00
30		Kosten aus internen Leistungsbeziehungen	5.569,48	5.872,00	2.103,61	3.768,39
31		Ergebnis der internen Leistungsbeziehungen	-25.921,52	-24.871,00	-29.325,39	4.454,39
32		Jahresergebnis nach internen Leistungsbeziehungen	853.015,42	1.069.143,00	1.086.437,89	-17.294,89

Jahresabschluss 2019

Teilergebnisrechnung Produkt 111.06.00 Finanzmanagement Stadt Mörfelden-Walldorf						
Nr.	Konten	Bezeichnung	Ergebnis des Vorjahres 2018	Fortg. Ansatz d. HHjahres 2019	Ergebnis des HHjahres 2019	Vergl. Ansatz/Ergebnis d.HHjahres
		Ordentliche Erträge				
01	50	Privatrechtliche Leistungsentgelte	-18.000,00	-18.000,00		-18.000,00
02	51	Öffentlich-rechtliche Leistungsentgelte				
03	548-549	Kostenersatzleistungen und -erstattungen	-235.028,67	-211.000,00	-219.230,42	8.230,42
04	52	Bestandsveränderungen und aktivierte Eigenleistungen				
05	55	Steuern und steuerähnliche Erträge einschl. Erträge aus gesetzlichen Umlagen	-0,40		-1,20	1,20
06	547	Erträge aus Transferleistungen				
07	540-543	Erträge aus Zuweisungen u. Zuschüssen für lfd. Zwecke u. allgemeine Umlagen				
08	546	Erträge a. Auflösung v. SoPo aus Investitionszuweisungen,-zuschüssen u.-beiträgen	-13.842,17	-13.761,00	-13.760,88	-0,12
09	53	Sonstige ordentliche Erträge	-163.264,90	-500,00	-48.452,90	47.952,90
10		Summe der ordentlichen Erträge (Nr. 1 bis 9)	-430.136,14	-243.261,00	-281.445,40	38.184,40
		Ordentliche Aufwendungen				
11	62, 63, 640-643, 647-649, 65	Personalaufwendungen	928.596,09	1.185.732,00	962.933,24	222.798,76
12	644-646	Versorgungsaufwendungen	114.429,14	72.305,00	126.298,89	-53.993,89
13	60, 61, 67-69	Aufwendungen für Sach- und Dienstleistungen	280.557,77	176.310,00	255.587,77	-79.277,77
	(697)	davon: Einstellung in den Sonderposten				
14	66	Abschreibungen	260.622,05	15.928,00	-51.257,64	67.185,64
15	71	Aufwendungen f. Zuweisungen u. Zuschüsse sowie besondere Finanzaufwendungen				
16	73	Steueraufwendungen einschl. Aufwendungen aus gesetzl. Umlageverpflichtungen				
17	72	Transferaufwendungen				
18	70, 74, 76	Sonstige ordentliche Aufwendungen				
19		Summe d.ordentl.Aufwendungen (Nr. 11 bis 18)	1.584.205,05	1.450.275,00	1.293.562,26	156.712,74
20		Verwaltungsergebnis (Nr. 10 ./ Nr. 19)	1.154.068,91	1.207.014,00	1.012.116,86	194.897,14
21	56, 57	Finanzerträge	-312.693,97	-233.000,00	-104.008,78	-128.991,22
22	77	Finanzaufwendungen	37.562,00	120.000,00	207.212,61	-87.212,61
23		Finanzergebnis (Nr. 21 ./ Nr. 22)	-275.131,97	-113.000,00	103.203,83	-216.203,83
24		Ordentliches Ergebnis (Verwaltungsergebnis und Finanzergebnis Nr. 20 und Nr. 23)	878.936,94	1.094.014,00	1.115.320,69	-21.306,69
25	59	Außerordentliche Erträge				
26	79	Außerordentliche Aufwendungen			442,59	-442,59
27		Außerordentliches Ergebnis (Nr. 25 ./ Nr. 26)			442,59	-442,59
28		Jahresergeb.vor int. Leistungsbez. (ordtl.u.außerordentl.Ergeb. (Nr.24 u.Nr.27)	878.936,94	1.094.014,00	1.115.763,28	-21.749,28
29		Erlöse aus internen Leistungsbeziehungen	-31.491,00	-30.743,00	-31.429,00	686,00
30		Kosten aus internen Leistungsbeziehungen	5.569,48	5.872,00	2.103,61	3.768,39
31		Ergebnis der internen Leistungsbeziehungen	-25.921,52	-24.871,00	-29.325,39	4.454,39
32		Jahresergebnis nach internen Leistungsbeziehungen	853.015,42	1.069.143,00	1.086.437,89	-17.294,89

Jahresabschluss 2019

Teilfinanzrechnung Produkt 111.06.00 Finanzmanagement							
Stadt Mörfelden-Walldorf							
Nr.	Bezeichnung	Ergebnis des Vorjahres 2018	Fortg. Ansatz des HHjahres 2019	Ergebnis des HHjahres 2019	Vergl. Ansatz/Ergeb. des HHjahres		
01	Einz. aus Investitionszuweis.,-zuschüssen u. -beiträgen						
02	+ Einz. aus Abg. v. Gegenst. d. Sachanl.verm. u. d. immat. AV						
03	+ Einz. aus Abg. v. Gegenst. d. Finanzanlagevermögens						
04	davon Einz. aus der Tilgung v. gewährten Krediten						
05	Summe investive Einzahlungen						
06	- Ausz. v. Invest. i. d. Sachanl.verm. u. immat. AV		-1.500,00	-3.742,07	2.242,07		
07	davon Ausz. v. aktiv. Invest.zuw. u. -zuschüsse						
08	- Ausz. v. Invest. i. d. Finanzanlagevermögen						
09	davon Ausz. aus der Gewährung v. Krediten						
10	Summe investive Auszahlungen		-1.500,00	-3.742,07	2.242,07		
11	Saldo aus Investitionstätigkeit (Einz. ./ Ausz.)		-1.500,00	-3.742,07	2.242,07		

Jahresabschluss 2019

Teilergebnisrechnung Budget 30 Bürger- und Ordnungsamt

Stadt Mörfelden-Walldorf

Nr.	Konten	Bezeichnung	Ergebnis des Vorjahres 2018	Fortg. Ansatz d. HHjahres 2019	Ergebnis des HHjahres 2019	Vergl. Ansatz/Ergebnis d.HHjahres
		Ordentliche Erträge				
01	50	Privatrechtliche Leistungsentgelte	-4.977,20	-3.650,00	-4.672,50	1.022,50
02	51	Öffentlich-rechtliche Leistungsentgelte	-532.879,96	-601.100,00	-564.072,74	-37.027,26
03	548-549	Kostenersatzleistungen und -erstattungen	-13.790,50	-14.281,00	-46.988,12	32.707,12
04	52	Bestandsveränderungen und aktivierte Eigenleistungen				
05	55	Steuern und steuerähnliche Erträge einschl. Erträge aus gesetzlichen Umlagen				
06	547	Erträge aus Transferleistungen				
07	540-543	Erträge aus Zuweisungen u. Zuschüssen für lfd. Zwecke u. allgemeine Umlagen			-623,56	623,56
08	546	Erträge a. Auflösung v. SoPo aus Investitionszuweisungen,-zuschüssen u.-beiträgen			-90,60	90,60
09	53	Sonstige ordentliche Erträge	-4.673,51	-3.950,00	-64.174,45	60.224,45
10		Summe der ordentlichen Erträge (Nr. 1 bis 9)	-556.321,17	-622.981,00	-680.621,97	57.640,97
		Ordentliche Aufwendungen				
11	62, 63, 640-643, 647-649, 65	Personalaufwendungen	1.406.956,21	1.558.258,00	1.595.885,17	-37.627,17
12	644-646	Versorgungsaufwendungen	217.909,79	85.076,00	191.928,59	-106.852,59
13	60, 61, 67-69	Aufwendungen für Sach- und Dienstleistungen	427.700,01	481.537,00	517.349,44	-35.812,44
	(697)	davon: Einstellung in den Sonderposten				
14	66	Abschreibungen	34.486,25	45.022,00	49.882,58	-4.860,58
15	71	Aufwendungen f. Zuweisungen u. Zuschüsse sowie besondere Finanzaufwendungen	43.209,26	40.350,00	43.704,28	-3.354,28
16	73	Steueraufwendungen einschl. Aufwendungen aus gesetzl. Umlageverpflichtungen				
17	72	Transferaufwendungen	2.647,20	7.500,00		7.500,00
18	70, 74, 76	Sonstige ordentliche Aufwendungen	875,00	504,00	1.037,00	-533,00
19		Summe d.ordentl.Aufwendungen (Nr. 11 bis 18)	2.133.783,72	2.218.247,00	2.399.787,06	-181.540,06
20		Verwaltungsergebnis (Nr. 10 ./ Nr. 19)	1.577.462,55	1.595.266,00	1.719.165,09	-123.899,09
21	56, 57	Finanzerträge	300,00	-100,00	-3.250,00	3.150,00
22	77	Finanzaufwendungen			3,50	-3,50
23		Finanzergebnis (Nr. 21 ./ Nr. 22)	300,00	-100,00	-3.246,50	3.146,50
24		Ordentliches Ergebnis (Verwaltungsergebnis und Finanzergebnis Nr. 20 und Nr. 23)	1.577.762,55	1.595.166,00	1.715.918,59	-120.752,59
25	59	Außerordentliche Erträge				
26	79	Außerordentliche Aufwendungen	71.202,33		1.503,92	-1.503,92
27		Außerordentliches Ergebnis (Nr. 25 ./ Nr. 26)	71.202,33		1.503,92	-1.503,92
28		Jahresergeb.vor int. Leistungsbez. (ordtl.u.außerordentl.Ergeb. (Nr.24 u.Nr.27)	1.648.964,88	1.595.166,00	1.717.422,51	-122.256,51
29		Erlöse aus internen Leistungsbeziehungen	-15.725,55			
30		Kosten aus internen Leistungsbeziehungen	132.142,16	90.461,00	164.925,29	-74.464,29
31		Ergebnis der internen Leistungsbeziehungen	116.416,61	90.461,00	164.925,29	-74.464,29
32		Jahresergebnis nach internen Leistungsbeziehungen	1.765.381,49	1.685.627,00	1.882.347,80	-196.720,80

Jahresabschluss 2019

Teilergebnisrechnung Produkt 111.02.30 Vorprodukt Amt 30 Stadt Mörfelden-Walldorf						
Nr.	Konten	Bezeichnung	Ergebnis des Vorjahres 2018	Fortg. Ansatz d. HHjahres 2019	Ergebnis des HHjahres 2019	Vergl. Ansatz/Ergebnis d.HHjahres
		Ordentliche Erträge				
01	50	Privatrechtliche Leistungsentgelte				
02	51	Öffentlich-rechtliche Leistungsentgelte				
03	548-549	Kostenersatzleistungen und -erstattungen	3.826,42	-1.000,00	-1.000,00	
04	52	Bestandsveränderungen und aktivierte Eigenleistungen				
05	55	Steuern und steuerähnliche Erträge einschl. Erträge aus gesetzlichen Umlagen				
06	547	Erträge aus Transferleistungen				
07	540-543	Erträge aus Zuweisungen u. Zuschüssen für lfd. Zwecke u. allgemeine Umlagen				
08	546	Erträge a. Auflösung v. SoPo aus Investitionszuweisungen,-zuschüssen u.-beiträgen				
09	53	Sonstige ordentliche Erträge	-31,47		-4,82	4,82
10		Summe der ordentlichen Erträge (Nr. 1 bis 9)	3.794,95	-1.000,00	-1.004,82	4,82
		Ordentliche Aufwendungen				
11	62, 63, 640-643, 647-649, 65	Personalaufwendungen	14.821,97		15.418,58	-15.418,58
12	644-646	Versorgungsaufwendungen				
13	60, 61, 67-69	Aufwendungen für Sach- und Dienstleistungen	9.187,87	9.500,00	10.060,46	-560,46
	(697)	davon: Einstellung in den Sonderposten				
14	66	Abschreibungen	86,73	88,00	87,24	0,76
15	71	Aufwendungen f. Zuweisungen u. Zuschüsse sowie besondere Finanzaufwendungen				
16	73	Steueraufwendungen einschl. Aufwendungen aus gesetzl. Umlageverpflichtungen				
17	72	Transferaufwendungen				
18	70, 74, 76	Sonstige ordentliche Aufwendungen	46,00		46,00	-46,00
19		Summe d.ordentl.Aufwendungen (Nr. 11 bis 18)	24.142,57	9.588,00	25.612,28	-16.024,28
20		Verwaltungsergebnis (Nr. 10 ./ Nr. 19)	27.937,52	8.588,00	24.607,46	-16.019,46
21	56, 57	Finanzerträge				
22	77	Finanzaufwendungen				
23		Finanzergebnis (Nr. 21 ./ Nr. 22)				
24		Ordentliches Ergebnis (Verwaltungsergebnis und Finanzergebnis Nr. 20 und Nr. 23)	27.937,52	8.588,00	24.607,46	-16.019,46
25	59	Außerordentliche Erträge				
26	79	Außerordentliche Aufwendungen				
27		Außerordentliches Ergebnis (Nr. 25 ./ Nr. 26)				
28		Jahresergeb.vor int. Leistungsbez. (ordtl.u.außerordentl.Ergeb. (Nr.24 u.Nr.27)	27.937,52	8.588,00	24.607,46	-16.019,46
29		Erlöse aus internen Leistungsbeziehungen				
30		Kosten aus internen Leistungsbeziehungen	25,63		368,99	-368,99
31		Ergebnis der internen Leistungsbeziehungen	25,63		368,99	-368,99
32		Jahresergebnis nach internen Leistungsbeziehungen	27.963,15	8.588,00	24.976,45	-16.388,45

Jahresabschluss 2019

Teilfinanzrechnung Produkt 111.02.30 Vorprodukt Amt 30							
Stadt Mörfelden-Walldorf							
Nr.	Bezeichnung	Ergebnis des Vorjahres 2018	Fortg. Ansatz des HHjahres 2019	Ergebnis des HHjahres 2019	Vergl. Ansatz/Ergeb. des HHjahres		
01	Einz. aus Investitionszuweis.,-zuschüssen u. -beiträgen						
02	+ Einz. aus Abg. v. Gegenst. d. Sachanl.verm. u. d. immat. AV						
03	+ Einz. aus Abg. v. Gegenst. d. Finanzanlagevermögens						
04	davon Einz. aus der Tilgung v. gewährten Krediten						
05	Summe investive Einzahlungen						
06	- Ausz. v. Invest. i. d. Sachanl.verm. u. immat. AV		-3.000,00		-3.000,00		
07	davon Ausz. v. aktiv. Invest.zuw. u. -zuschüsse						
08	- Ausz. v. Invest. i. d. Finanzanlagevermögen						
09	davon Ausz. aus der Gewährung v. Krediten						
10	Summe investive Auszahlungen		-3.000,00		-3.000,00		
11	Saldo aus Investitionstätigkeit (Einz. ./ Ausz.)		-3.000,00		-3.000,00		

Jahresabschluss 2019

Teilergebnisrechnung Produkt 121.03.00 Statistik und Wahlen Stadt Mörfelden-Walldorf						
Nr.	Konten	Bezeichnung	Ergebnis des Vorjahres 2018	Fortg. Ansatz d. HHjahres 2019	Ergebnis des HHjahres 2019	Vergl. Ansatz/Ergebnis d.HHjahres
		Ordentliche Erträge				
01	50	Privatrechtliche Leistungsentgelte				
02	51	Öffentlich-rechtliche Leistungsentgelte	-30,00	-500,00	-60,00	-440,00
03	548-549	Kostenersatzleistungen und -erstattungen	-14.272,52	-5.581,00	-38.605,15	33.024,15
04	52	Bestandsveränderungen und aktivierte Eigenleistungen				
05	55	Steuern und steuerähnliche Erträge einschl. Erträge aus gesetzlichen Umlagen				
06	547	Erträge aus Transferleistungen				
07	540-543	Erträge aus Zuweisungen u. Zuschüssen für lfd. Zwecke u. allgemeine Umlagen				
08	546	Erträge a. Auflösung v. SoPo aus Investitionszuweisungen,-zuschüssen u.-beiträgen				
09	53	Sonstige ordentliche Erträge	-68,04		-61,62	61,62
10		Summe der ordentlichen Erträge (Nr. 1 bis 9)	-14.370,56	-6.081,00	-38.726,77	32.645,77
		Ordentliche Aufwendungen				
11	62, 63, 640-643, 647-649, 65	Personalaufwendungen	60.386,48	68.006,00	53.932,53	14.073,47
12	644-646	Versorgungsaufwendungen	15.999,00	2.961,00	6.377,08	-3.416,08
13	60, 61, 67-69	Aufwendungen für Sach- und Dienstleistungen	41.842,09	75.810,00	77.942,17	-2.132,17
	(697)	davon: Einstellung in den Sonderposten				
14	66	Abschreibungen	176,26	177,00	176,29	0,71
15	71	Aufwendungen f. Zuweisungen u. Zuschüsse sowie besondere Finanzaufwendungen				
16	73	Steueraufwendungen einschl. Aufwendungen aus gesetzl. Umlageverpflichtungen				
17	72	Transferaufwendungen				
18	70, 74, 76	Sonstige ordentliche Aufwendungen				
19		Summe d.ordentl.Aufwendungen (Nr. 11 bis 18)	118.403,83	146.954,00	138.428,07	8.525,93
20		Verwaltungsergebnis (Nr. 10 ./ Nr. 19)	104.033,27	140.873,00	99.701,30	41.171,70
21	56, 57	Finanzerträge				
22	77	Finanzaufwendungen				
23		Finanzergebnis (Nr. 21 ./ Nr. 22)				
24		Ordentliches Ergebnis (Verwaltungsergebnis und Finanzergebnis Nr. 20 und Nr. 23)	104.033,27	140.873,00	99.701,30	41.171,70
25	59	Außerordentliche Erträge				
26	79	Außerordentliche Aufwendungen				
27		Außerordentliches Ergebnis (Nr. 25 ./ Nr. 26)				
28		Jahresergeb.vor int. Leistungsbez. (ordtl.u.außerordentl.Ergeb. (Nr.24 u.Nr.27)	104.033,27	140.873,00	99.701,30	41.171,70
29		Erlöse aus internen Leistungsbeziehungen				
30		Kosten aus internen Leistungsbeziehungen	39.282,73	35.136,00	61.723,65	-26.587,65
31		Ergebnis der internen Leistungsbeziehungen	39.282,73	35.136,00	61.723,65	-26.587,65
32		Jahresergebnis nach internen Leistungsbeziehungen	143.316,00	176.009,00	161.424,95	14.584,05

Jahresabschluss 2019

Teilergebnisrechnung Produkt 122.09.00 Bürgerservice (Stadtbüro) Stadt Mörfelden-Walldorf						
Nr.	Konten	Bezeichnung	Ergebnis des Vorjahres 2018	Fortg. Ansatz d. HHjahres 2019	Ergebnis des HHjahres 2019	Vergl. Ansatz/Ergebnis d.HHjahres
		Ordentliche Erträge				
01	50	Privatrechtliche Leistungsentgelte	-26,00		-29,50	29,50
02	51	Öffentlich-rechtliche Leistungsentgelte	-274.011,58	-230.600,00	-285.400,53	54.800,53
03	548-549	Kostenersatzleistungen und -erstattungen				
04	52	Bestandsveränderungen und aktivierte Eigenleistungen				
05	55	Steuern und steuerähnliche Erträge einschl. Erträge aus gesetzlichen Umlagen				
06	547	Erträge aus Transferleistungen				
07	540-543	Erträge aus Zuweisungen u. Zuschüssen für lfd. Zwecke u. allgemeine Umlagen				
08	546	Erträge a. Auflösung v. SoPo aus Investitionszuweisungen,-zuschüssen u.-beiträgen			-7,68	7,68
09	53	Sonstige ordentliche Erträge	-274,28	-250,00	-248,63	-1,37
10		Summe der ordentlichen Erträge (Nr. 1 bis 9)	-274.311,86	-230.850,00	-285.686,34	54.836,34
		Ordentliche Aufwendungen				
11	62, 63, 640-643, 647-649, 65	Personalaufwendungen	496.228,73	577.907,00	546.017,07	31.889,93
12	644-646	Versorgungsaufwendungen	80.447,50	33.444,00	81.683,86	-48.239,86
13	60, 61, 67-69	Aufwendungen für Sach- und Dienstleistungen	239.741,23	195.117,00	233.829,66	-38.712,66
	(697)	davon: Einstellung in den Sonderposten				
14	66	Abschreibungen	845,96	294,00	973,66	-679,66
15	71	Aufwendungen f. Zuweisungen u. Zuschüsse sowie besondere Finanzaufwendungen	17.621,88	12.300,00	17.665,12	-5.365,12
16	73	Steueraufwendungen einschl. Aufwendungen aus gesetzl. Umlageverpflichtungen				
17	72	Transferaufwendungen				
18	70, 74, 76	Sonstige ordentliche Aufwendungen				
19		Summe d.ordentl.Aufwendungen (Nr. 11 bis 18)	834.885,30	819.062,00	880.169,37	-61.107,37
20		Verwaltungsergebnis (Nr. 10 ./ Nr. 19)	560.573,44	588.212,00	594.483,03	-6.271,03
21	56, 57	Finanzerträge	300,00	-100,00	-1.000,00	900,00
22	77	Finanzaufwendungen			3,50	-3,50
23		Finanzergebnis (Nr. 21 ./ Nr. 22)	300,00	-100,00	-996,50	896,50
24		Ordentliches Ergebnis (Verwaltungsergebnis und Finanzergebnis Nr. 20 und Nr. 23)	560.873,44	588.112,00	593.486,53	-5.374,53
25	59	Außerordentliche Erträge				
26	79	Außerordentliche Aufwendungen				
27		Außerordentliches Ergebnis (Nr. 25 ./ Nr. 26)				
28		Jahresergeb.vor int. Leistungsbez. (ordtl.u.außerordentl.Ergeb. (Nr.24 u.Nr.27)	560.873,44	588.112,00	593.486,53	-5.374,53
29		Erlöse aus internen Leistungsbeziehungen				
30		Kosten aus internen Leistungsbeziehungen	1.518,80	485,00	2.316,84	-1.831,84
31		Ergebnis der internen Leistungsbeziehungen	1.518,80	485,00	2.316,84	-1.831,84
32		Jahresergebnis nach internen Leistungsbeziehungen	562.392,24	588.597,00	595.803,37	-7.206,37

Jahresabschluss 2019

Teilfinanzrechnung Produkt 122.09.00 Bürgerservice (Stadtbüro)							
Stadt Mörfelden-Walldorf							
Nr.	Bezeichnung	Ergebnis des Vorjahres 2018	Fortg. Ansatz des HHjahres 2019	Ergebnis des HHjahres 2019	Vergl. Ansatz/Ergeb. des HHjahres		
01	Einz. aus Investitionszuweis.,-zuschüssen u. -beiträgen			458,32	-458,32		
02	+ Einz. aus Abg. v. Gegenst. d. Sachanl.verm. u. d. immat. AV						
03	+ Einz. aus Abg. v. Gegenst. d. Finanzanlagevermögens						
04	davon Einz. aus der Tilgung v. gewährten Krediten						
05	Summe investive Einzahlungen			458,32	-458,32		
06	- Ausz. v. Invest. i. d. Sachanl.verm. u. immat. AV	-2.906,96		-2.455,77	2.455,77		
07	davon Ausz. v. aktiv. Invest.zuw. u. -zuschüsse						
08	- Ausz. v. Invest. i. d. Finanzanlagevermögen						
09	davon Ausz. aus der Gewährung v. Krediten						
10	Summe investive Auszahlungen	-2.906,96		-2.455,77	2.455,77		
11	Saldo aus Investitionstätigkeit (Einz. ./ Ausz.)	-2.906,96		-1.997,45	1.997,45		

Jahresabschluss 2019

Teilergebnisrechnung Produkt 122.10.00 Personenstandswesen Stadt Mörfelden-Walldorf						
Nr.	Konten	Bezeichnung	Ergebnis des Vorjahres 2018	Fortg. Ansatz d. HHjahres 2019	Ergebnis des HHjahres 2019	Vergl. Ansatz/Ergebnis d.HHjahres
		Ordentliche Erträge				
01	50	Privatrechtliche Leistungsentgelte	-1.930,00	-1.500,00	-1.655,00	155,00
02	51	Öffentlich-rechtliche Leistungsentgelte	-29.611,00	-25.000,00	-28.950,00	3.950,00
03	548-549	Kostenersatzleistungen und -erstattungen				
04	52	Bestandsveränderungen und aktivierte Eigenleistungen				
05	55	Steuern und steuerähnliche Erträge einschl. Erträge aus gesetzlichen Umlagen				
06	547	Erträge aus Transferleistungen				
07	540-543	Erträge aus Zuweisungen u. Zuschüssen für lfd. Zwecke u. allgemeine Umlagen				
08	546	Erträge a. Auflösung v. SoPo aus Investitionszuweisungen,-zuschüssen u.-beiträgen				
09	53	Sonstige ordentliche Erträge	-56,76	-100,00	-33,11	-66,89
10		Summe der ordentlichen Erträge (Nr. 1 bis 9)	-31.597,76	-26.600,00	-30.638,11	4.038,11
		Ordentliche Aufwendungen				
11	62, 63, 640-643, 647-649, 65	Personalaufwendungen	169.594,69	194.337,00	127.430,20	66.906,80
12	644-646	Versorgungsaufwendungen	20.978,03	12.059,00	8.135,11	3.923,89
13	60, 61, 67-69	Aufwendungen für Sach- und Dienstleistungen	22.488,47	30.010,00	24.218,26	5.791,74
	(697)	davon: Einstellung in den Sonderposten				
14	66	Abschreibungen	496,11	498,00	542,80	-44,80
15	71	Aufwendungen f. Zuweisungen u. Zuschüsse sowie besondere Finanzaufwendungen				
16	73	Steueraufwendungen einschl. Aufwendungen aus gesetzl. Umlageverpflichtungen				
17	72	Transferaufwendungen				
18	70, 74, 76	Sonstige ordentliche Aufwendungen				
19		Summe d.ordentl.Aufwendungen (Nr. 11 bis 18)	213.557,30	236.904,00	160.326,37	76.577,63
20		Verwaltungsergebnis (Nr. 10 ./ Nr. 19)	181.959,54	210.304,00	129.688,26	80.615,74
21	56, 57	Finanzerträge				
22	77	Finanzaufwendungen				
23		Finanzergebnis (Nr. 21 ./ Nr. 22)				
24		Ordentliches Ergebnis (Verwaltungsergebnis und Finanzergebnis Nr. 20 und Nr. 23)	181.959,54	210.304,00	129.688,26	80.615,74
25	59	Außerordentliche Erträge				
26	79	Außerordentliche Aufwendungen			586,71	-586,71
27		Außerordentliches Ergebnis (Nr. 25 ./ Nr. 26)			586,71	-586,71
28		Jahresergeb.vor int. Leistungsbez. (ordtl.u.außerordentl.Ergeb. (Nr.24 u.Nr.27)	181.959,54	210.304,00	130.274,97	80.029,03
29		Erlöse aus internen Leistungsbeziehungen				
30		Kosten aus internen Leistungsbeziehungen	233,14	322,00	179,02	142,98
31		Ergebnis der internen Leistungsbeziehungen	233,14	322,00	179,02	142,98
32		Jahresergebnis nach internen Leistungsbeziehungen	182.192,68	210.626,00	130.453,99	80.172,01

Jahresabschluss 2019

Teilfinanzrechnung Produkt 122.10.00 Personenstandswesen							
Stadt Mörfelden-Walldorf							
Nr.	Bezeichnung	Ergebnis des Vorjahres 2018	Fortg. Ansatz des HHjahres 2019	Ergebnis des HHjahres 2019	Vergl. Ansatz/Ergeb. des HHjahres		
01	Einz. aus Investitionszuweis.,-zuschüssen u. -beiträgen						
02	+ Einz. aus Abg. v. Gegenst. d. Sachanl.verm. u. d. immat. AV						
03	+ Einz. aus Abg. v. Gegenst. d. Finanzanlagevermögens						
04	davon Einz. aus der Tilgung v. gewährten Krediten						
05	Summe investive Einzahlungen						
06	- Ausz. v. Invest. i. d. Sachanl.verm. u. immat. AV			-549,98	549,98		
07	davon Ausz. v. aktiv. Invest.zuw. u. -zuschüsse						
08	- Ausz. v. Invest. i. d. Finanzanlagevermögen						
09	davon Ausz. aus der Gewährung v. Krediten						
10	Summe investive Auszahlungen			-549,98	549,98		
11	Saldo aus Investitionstätigkeit (Einz. ./ Ausz.)			-549,98	549,98		

Jahresabschluss 2019

Teilergebnisrechnung Produkt 122.11.00 Örtliche Gerichtsbarkeit Stadt Mörfelden-Walldorf						
Nr.	Konten	Bezeichnung	Ergebnis des Vorjahres 2018	Fortg. Ansatz d. HHjahres 2019	Ergebnis des HHjahres 2019	Vergl. Ansatz/Ergebnis d.HHjahres
		Ordentliche Erträge				
01	50	Privatrechtliche Leistungsentgelte				
02	51	Öffentlich-rechtliche Leistungsentgelte				
03	548-549	Kostenersatzleistungen und -erstattungen				
04	52	Bestandsveränderungen und aktivierte Eigenleistungen				
05	55	Steuern und steuerähnliche Erträge einschl. Erträge aus gesetzlichen Umlagen				
06	547	Erträge aus Transferleistungen				
07	540-543	Erträge aus Zuweisungen u. Zuschüssen für lfd. Zwecke u. allgemeine Umlagen				
08	546	Erträge a. Auflösung v. SoPo aus Investitionszuweisungen,-zuschüssen u.-beiträgen				
09	53	Sonstige ordentliche Erträge	-207,19	-250,00	-179,31	-70,69
10		Summe der ordentlichen Erträge (Nr. 1 bis 9)	-207,19	-250,00	-179,31	-70,69
		Ordentliche Aufwendungen				
11	62, 63, 640-643, 647-649, 65	Personalaufwendungen	51.400,98	61.513,00	46.103,90	15.409,10
12	644-646	Versorgungsaufwendungen	27.468,36	464,00	20.745,87	-20.281,87
13	60, 61, 67-69	Aufwendungen für Sach- und Dienstleistungen	448,50	1.220,00	905,24	314,76
	(697)	davon: Einstellung in den Sonderposten				
14	66	Abschreibungen				
15	71	Aufwendungen f. Zuweisungen u. Zuschüsse sowie besondere Finanzaufwendungen				
16	73	Steueraufwendungen einschl. Aufwendungen aus gesetzl. Umlageverpflichtungen				
17	72	Transferaufwendungen				
18	70, 74, 76	Sonstige ordentliche Aufwendungen				
19		Summe d.ordentl.Aufwendungen (Nr. 11 bis 18)	79.317,84	63.197,00	67.755,01	-4.558,01
20		Verwaltungsergebnis (Nr. 10 ./ Nr. 19)	79.110,65	62.947,00	67.575,70	-4.628,70
21	56, 57	Finanzerträge				
22	77	Finanzaufwendungen				
23		Finanzergebnis (Nr. 21 ./ Nr. 22)				
24		Ordentliches Ergebnis (Verwaltungsergebnis und Finanzergebnis Nr. 20 und Nr. 23)	79.110,65	62.947,00	67.575,70	-4.628,70
25	59	Außerordentliche Erträge				
26	79	Außerordentliche Aufwendungen				
27		Außerordentliches Ergebnis (Nr. 25 ./ Nr. 26)				
28		Jahresergeb.vor int. Leistungsbez. (ordtl.u.außerordentl.Ergeb. (Nr.24 u.Nr.27)	79.110,65	62.947,00	67.575,70	-4.628,70
29		Erlöse aus internen Leistungsbeziehungen				
30		Kosten aus internen Leistungsbeziehungen				
31		Ergebnis der internen Leistungsbeziehungen				
32		Jahresergebnis nach internen Leistungsbeziehungen	79.110,65	62.947,00	67.575,70	-4.628,70

Jahresabschluss 2019

Teilergebnisrechnung Produkt 122.12.00 Ordnungsangelegenheiten Stadt Mörfelden-Walldorf						
Nr.	Konten	Bezeichnung	Ergebnis des Vorjahres 2018	Fortg. Ansatz d. HHjahres 2019	Ergebnis des HHjahres 2019	Vergl. Ansatz/Ergebnis d.HHjahres
		Ordentliche Erträge				
01	50	Privatrechtliche Leistungsentgelte	-3.021,20	-2.150,00	-2.988,00	838,00
02	51	Öffentlich-rechtliche Leistungsentgelte	-214.365,54	-330.000,00	-233.859,71	-96.140,29
03	548-549	Kostenersatzleistungen und -erstattungen	-3.344,40	-7.700,00	-7.382,97	-317,03
04	52	Bestandsveränderungen und aktivierte Eigenleistungen				
05	55	Steuern und steuerähnliche Erträge einschl. Erträge aus gesetzlichen Umlagen				
06	547	Erträge aus Transferleistungen				
07	540-543	Erträge aus Zuweisungen u. Zuschüssen für lfd. Zwecke u. allgemeine Umlagen			-623,56	623,56
08	546	Erträge a. Auflösung v. SoPo aus Investitionszuweisungen,-zuschüssen u.-beiträgen			-82,92	82,92
09	53	Sonstige ordentliche Erträge	-4.035,77	-3.350,00	-63.646,96	60.296,96
10		Summe der ordentlichen Erträge (Nr. 1 bis 9)	-224.766,91	-343.200,00	-308.584,12	-34.615,88
		Ordentliche Aufwendungen				
11	62, 63, 640-643, 647-649, 65	Personalaufwendungen	598.832,08	633.453,00	788.694,55	-155.241,55
12	644-646	Versorgungsaufwendungen	71.804,91	34.561,00	73.806,66	-39.245,66
13	60, 61, 67-69	Aufwendungen für Sach- und Dienstleistungen	108.714,26	163.580,00	163.716,10	-136,10
	(697)	davon: Einstellung in den Sonderposten				
14	66	Abschreibungen	32.881,19	43.965,00	48.102,59	-4.137,59
15	71	Aufwendungen f. Zuweisungen u. Zuschüsse sowie besondere Finanzaufwendungen	25.587,38	28.050,00	26.039,16	2.010,84
16	73	Steueraufwendungen einschl. Aufwendungen aus gesetzl. Umlageverpflichtungen				
17	72	Transferaufwendungen	2.647,20	7.500,00		7.500,00
18	70, 74, 76	Sonstige ordentliche Aufwendungen	829,00	504,00	991,00	-487,00
19		Summe d.ordentl.Aufwendungen (Nr. 11 bis 18)	841.296,02	911.613,00	1.101.350,06	-189.737,06
20		Verwaltungsergebnis (Nr. 10 ./ Nr. 19)	616.529,11	568.413,00	792.765,94	-224.352,94
21	56, 57	Finanzerträge			-2.250,00	2.250,00
22	77	Finanzaufwendungen				
23		Finanzergebnis (Nr. 21 ./ Nr. 22)			-2.250,00	2.250,00
24		Ordentliches Ergebnis (Verwaltungsergebnis und Finanzergebnis Nr. 20 und Nr. 23)	616.529,11	568.413,00	790.515,94	-222.102,94
25	59	Außerordentliche Erträge				
26	79	Außerordentliche Aufwendungen	71.202,33		917,21	-917,21
27		Außerordentliches Ergebnis (Nr. 25 ./ Nr. 26)	71.202,33		917,21	-917,21
28		Jahresergeb.vor int. Leistungsbez. (ordtl.u.außerordentl.Ergeb. (Nr.24 u.Nr.27))	687.731,44	568.413,00	791.433,15	-223.020,15
29		Erlöse aus internen Leistungsbeziehungen	-15.725,55			
30		Kosten aus internen Leistungsbeziehungen	89.372,54	53.275,00	99.930,10	-46.655,10
31		Ergebnis der internen Leistungsbeziehungen	73.646,99	53.275,00	99.930,10	-46.655,10
32		Jahresergebnis nach internen Leistungsbeziehungen	761.378,43	621.688,00	891.363,25	-269.675,25

Jahresabschluss 2019

Teilfinanzrechnung Produkt 122.12.00 Ordnungsangelegenheiten							
Stadt Mörfelden-Walldorf							
Nr.	Bezeichnung	Ergebnis des Vorjahres 2018	Fortg. Ansatz des HHjahres 2019	Ergebnis des HHjahres 2019	Vergl. Ansatz/Ergeb. des HHjahres		
01	Einz. aus Investitionszuweis.,-zuschüssen u. -beiträgen			995,00	-995,00		
02	+ Einz. aus Abg. v. Gegenst. d. Sachanl.verm. u. d. immat. AV						
03	+ Einz. aus Abg. v. Gegenst. d. Finanzanlagevermögens						
04	davon Einz. aus der Tilgung v. gewährten Krediten						
05	Summe investive Einzahlungen			995,00	-995,00		
06	- Ausz. v. Invest. i. d. Sachanl.verm. u. immat. AV	-546.448,19	-34.550,00	-95.938,05	61.388,05		
07	davon Ausz. v. aktiv. Invest.zuw. u. -zuschüsse						
08	- Ausz. v. Invest. i. d. Finanzanlagevermögen						
09	davon Ausz. aus der Gewährung v. Krediten						
10	Summe investive Auszahlungen	-546.448,19	-34.550,00	-95.938,05	61.388,05		
11	Saldo aus Investitionstätigkeit (Einz. ./ Ausz.)	-546.448,19	-34.550,00	-94.943,05	60.393,05		

Jahresabschluss 2019

Teilergebnisrechnung Produkt 573.04.00 Wochenmärkte Stadt Mörfelden-Walldorf						
Nr.	Konten	Bezeichnung	Ergebnis des Vorjahres 2018	Fortg. Ansatz d. HHjahres 2019	Ergebnis des HHjahres 2019	Vergl. Ansatz/Ergebnis d.HHjahres
		Ordentliche Erträge				
01	50	Privatrechtliche Leistungsentgelte				
02	51	Öffentlich-rechtliche Leistungsentgelte	-14.861,84	-15.000,00	-15.802,50	802,50
03	548-549	Kostenersatzleistungen und -erstattungen				
04	52	Bestandsveränderungen und aktivierte Eigenleistungen				
05	55	Steuern und steuerähnliche Erträge einschl. Erträge aus gesetzlichen Umlagen				
06	547	Erträge aus Transferleistungen				
07	540-543	Erträge aus Zuweisungen u. Zuschüssen für lfd. Zwecke u. allgemeine Umlagen				
08	546	Erträge a. Auflösung v. SoPo aus Investitionszuweisungen,-zuschüssen u.-beiträgen				
09	53	Sonstige ordentliche Erträge				
10		Summe der ordentlichen Erträge (Nr. 1 bis 9)	-14.861,84	-15.000,00	-15.802,50	802,50
		Ordentliche Aufwendungen				
11	62, 63, 640-643, 647-649, 65	Personalaufwendungen	15.691,28	23.042,00	18.288,34	4.753,66
12	644-646	Versorgungsaufwendungen	1.211,99	1.587,00	1.180,01	406,99
13	60, 61, 67-69	Aufwendungen für Sach- und Dienstleistungen	5.277,59	6.300,00	6.677,55	-377,55
	(697)	davon: Einstellung in den Sonderposten				
14	66	Abschreibungen				
15	71	Aufwendungen f. Zuweisungen u. Zuschüsse sowie besondere Finanzaufwendungen				
16	73	Steueraufwendungen einschl. Aufwendungen aus gesetzl. Umlageverpflichtungen				
17	72	Transferaufwendungen				
18	70, 74, 76	Sonstige ordentliche Aufwendungen				
19		Summe d.ordentl.Aufwendungen (Nr. 11 bis 18)	22.180,86	30.929,00	26.145,90	4.783,10
20		Verwaltungsergebnis (Nr. 10 ./ Nr. 19)	7.319,02	15.929,00	10.343,40	5.585,60
21	56, 57	Finanzerträge				
22	77	Finanzaufwendungen				
23		Finanzergebnis (Nr. 21 ./ Nr. 22)				
24		Ordentliches Ergebnis (Verwaltungsergebnis und Finanzergebnis Nr. 20 und Nr. 23)	7.319,02	15.929,00	10.343,40	5.585,60
25	59	Außerordentliche Erträge				
26	79	Außerordentliche Aufwendungen				
27		Außerordentliches Ergebnis (Nr. 25 ./ Nr. 26)				
28		Jahresergeb.vor int. Leistungsbez. (ordtl.u.außerordentl.Ergeb. (Nr.24 u.Nr.27)	7.319,02	15.929,00	10.343,40	5.585,60
29		Erlöse aus internen Leistungsbeziehungen				
30		Kosten aus internen Leistungsbeziehungen	1.709,32	1.243,00	406,69	836,31
31		Ergebnis der internen Leistungsbeziehungen	1.709,32	1.243,00	406,69	836,31
32		Jahresergebnis nach internen Leistungsbeziehungen	9.028,34	17.172,00	10.750,09	6.421,91

Jahresabschluss 2019

Teilergebnisrechnung Budget 40 Sozial- und Wohnungsamt

Stadt Mörfelden-Walldorf

Nr.	Konten	Bezeichnung	Ergebnis des Vorjahres 2018	Fortg. Ansatz d. HHjahres 2019	Ergebnis des HHjahres 2019	Vergl. Ansatz/Ergebnis d.HHjahres
		Ordentliche Erträge				
01	50	Privatrechtliche Leistungsentgelte	-97.897,17	-91.720,00	-85.062,32	-6.657,68
02	51	Öffentlich-rechtliche Leistungsentgelte	-1.580.892,47	-1.152.000,00	-1.155.594,41	3.594,41
03	548-549	Kostenersatzleistungen und -erstattungen	-829.128,72	-773.550,00	-937.288,78	163.738,78
04	52	Bestandsveränderungen und aktivierte Eigenleistungen	-1.225,24		-3.231,30	3.231,30
05	55	Steuern und steuerähnliche Erträge einschl. Erträge aus gesetzlichen Umlagen	-1,65		-0,10	0,10
06	547	Erträge aus Transferleistungen				
07	540-543	Erträge aus Zuweisungen u. Zuschüssen für lfd. Zwecke u. allgemeine Umlagen	-2.690.240,47	-3.256.951,00	-3.856.806,20	599.855,20
08	546	Erträge a. Auflösung v. SoPo aus Investitionszuweisungen,-zuschüssen u.-beiträgen	-130.575,46	-133.686,00	-150.437,41	16.751,41
09	53	Sonstige ordentliche Erträge	-534.808,91	-624.150,00	-593.212,84	-30.937,16
10		Summe der ordentlichen Erträge (Nr. 1 bis 9)	-5.864.770,09	-6.032.057,00	-6.781.633,36	749.576,36
		Ordentliche Aufwendungen				
11	62, 63, 640-643, 647-649, 65	Personalaufwendungen	10.047.898,37	11.798.776,00	11.346.883,39	451.892,61
12	644-646	Versorgungsaufwendungen	671.366,42	809.581,00	767.792,13	41.788,87
13	60, 61, 67-69	Aufwendungen für Sach- und Dienstleistungen	1.551.562,60	2.251.640,00	2.025.142,25	226.497,75
	(697)	davon: Einstellung in den Sonderposten				
14	66	Abschreibungen	582.340,04	611.621,00	583.030,47	28.590,53
15	71	Aufwendungen f. Zuweisungen u. Zuschüsse sowie besondere Finanzaufwendungen	1.754.781,90	2.333.365,00	2.015.077,10	318.287,90
16	73	Steueraufwendungen einschl. Aufwendungen aus gesetzl. Umlageverpflichtungen				
17	72	Transferaufwendungen	10.909,40	32.500,00	49.319,15	-16.819,15
18	70, 74, 76	Sonstige ordentliche Aufwendungen	5.572,43	7.589,00	7.191,12	397,88
19		Summe d.ordentl.Aufwendungen (Nr. 11 bis 18)	14.624.431,16	17.845.072,00	16.794.435,61	1.050.636,39
20		Verwaltungsergebnis (Nr. 10 ./ Nr. 19)	8.759.661,07	11.813.015,00	10.012.802,25	1.800.212,75
21	56, 57	Finanzerträge				
22	77	Finanzaufwendungen	2.903,86	3.000,00	3.121,90	-121,90
23		Finanzergebnis (Nr. 21 ./ Nr. 22)	2.903,86	3.000,00	3.121,90	-121,90
24		Ordentliches Ergebnis (Verwaltungsergebnis und Finanzergebnis Nr. 20 und Nr. 23)	8.762.564,93	11.816.015,00	10.015.924,15	1.800.090,85
25	59	Außerordentliche Erträge	-10.991,00			
26	79	Außerordentliche Aufwendungen	515,93		7.012,21	-7.012,21
27		Außerordentliches Ergebnis (Nr. 25 ./ Nr. 26)	-10.475,07		7.012,21	-7.012,21
28		Jahresergeb.vor int. Leistungsbez. (ordtl.u.außerordentl.Ergeb. (Nr.24 u.Nr.27)	8.752.089,86	11.816.015,00	10.022.936,36	1.793.078,64
29		Erlöse aus internen Leistungsbeziehungen			-15,49	15,49
30		Kosten aus internen Leistungsbeziehungen	1.880.411,06	1.739.754,00	2.046.496,24	-306.742,24
31		Ergebnis der internen Leistungsbeziehungen	1.880.411,06	1.739.754,00	2.046.480,75	-306.726,75
32		Jahresergebnis nach internen Leistungsbeziehungen	10.632.500,92	13.555.769,00	12.069.417,11	1.486.351,89

Jahresabschluss 2019

Teilergebnisrechnung Produkt 111.02.40 Vorprodukt Amt 40 Stadt Mörfelden-Walldorf						
Nr.	Konten	Bezeichnung	Ergebnis des Vorjahres 2018	Fortg. Ansatz d. HHjahres 2019	Ergebnis des HHjahres 2019	Vergl. Ansatz/Ergebnis d.HHjahres
		Ordentliche Erträge				
01	50	Privatrechtliche Leistungsentgelte				
02	51	Öffentlich-rechtliche Leistungsentgelte				
03	548-549	Kostenersatzleistungen und -erstattungen				
04	52	Bestandsveränderungen und aktivierte Eigenleistungen				
05	55	Steuern und steuerähnliche Erträge einschl. Erträge aus gesetzlichen Umlagen				
06	547	Erträge aus Transferleistungen				
07	540-543	Erträge aus Zuweisungen u. Zuschüssen für lfd. Zwecke u. allgemeine Umlagen		-125.867,00	-49.800,00	-76.067,00
08	546	Erträge a. Auflösung v. SoPo aus Investitionszuweisungen,-zuschüssen u.-beiträgen	-29,43	-30,00	-29,19	-0,81
09	53	Sonstige ordentliche Erträge				
10		Summe der ordentlichen Erträge (Nr. 1 bis 9)	-29,43	-125.897,00	-49.829,19	-76.067,81
		Ordentliche Aufwendungen				
11	62, 63, 640-643, 647-649, 65	Personalaufwendungen	174.000,61	149.579,00	171.945,24	-22.366,24
12	644-646	Versorgungsaufwendungen	9.426,55	10.312,00	9.388,46	923,54
13	60, 61, 67-69	Aufwendungen für Sach- und Dienstleistungen	61.805,08	265.820,00	221.642,66	44.177,34
	(697)	davon: Einstellung in den Sonderposten				
14	66	Abschreibungen	1.552,90	1.218,00	1.572,31	-354,31
15	71	Aufwendungen f. Zuweisungen u. Zuschüsse sowie besondere Finanzaufwendungen				
16	73	Steueraufwendungen einschl. Aufwendungen aus gesetzl. Umlageverpflichtungen				
17	72	Transferaufwendungen				
18	70, 74, 76	Sonstige ordentliche Aufwendungen				
19		Summe d.ordentl.Aufwendungen (Nr. 11 bis 18)	246.785,14	426.929,00	404.548,67	22.380,33
20		Verwaltungsergebnis (Nr. 10 ./ Nr. 19)	246.755,71	301.032,00	354.719,48	-53.687,48
21	56, 57	Finanzerträge				
22	77	Finanzaufwendungen				
23		Finanzergebnis (Nr. 21 ./ Nr. 22)				
24		Ordentliches Ergebnis (Verwaltungsergebnis und Finanzergebnis Nr. 20 und Nr. 23)	246.755,71	301.032,00	354.719,48	-53.687,48
25	59	Außerordentliche Erträge				
26	79	Außerordentliche Aufwendungen				
27		Außerordentliches Ergebnis (Nr. 25 ./ Nr. 26)				
28		Jahresergeb.vor int. Leistungsbez. (ordtl.u.außerordentl.Ergeb. (Nr.24 u.Nr.27))	246.755,71	301.032,00	354.719,48	-53.687,48
29		Erlöse aus internen Leistungsbeziehungen				
30		Kosten aus internen Leistungsbeziehungen	690,69	758,00	2.260,55	-1.502,55
31		Ergebnis der internen Leistungsbeziehungen	690,69	758,00	2.260,55	-1.502,55
32		Jahresergebnis nach internen Leistungsbeziehungen	247.446,40	301.790,00	356.980,03	-55.190,03

Jahresabschluss 2019

Teilfinanzrechnung Produkt 111.02.40 Vorprodukt Amt 40							
Stadt Mörfelden-Walldorf							
Nr.	Bezeichnung	Ergebnis des Vorjahres 2018	Fortg. Ansatz des HHjahres 2019	Ergebnis des HHjahres 2019	Vergl. Ansatz/Ergeb. des HHjahres		
01	Einz. aus Investitionszuweis.,-zuschüssen u. -beiträgen						
02	+ Einz. aus Abg. v. Gegenst. d. Sachanl.verm. u. d. immat. AV						
03	+ Einz. aus Abg. v. Gegenst. d. Finanzanlagevermögens						
04	davon Einz. aus der Tilgung v. gewährten Krediten						
05	Summe investive Einzahlungen						
06	- Ausz. v. Invest. i. d. Sachanl.verm. u. immat. AV	-2.910,83	-7.500,00	-998,00	-6.502,00		
07	davon Ausz. v. aktiv. Invest.zuw. u. -zuschüsse						
08	- Ausz. v. Invest. i. d. Finanzanlagevermögen						
09	davon Ausz. aus der Gewährung v. Krediten						
10	Summe investive Auszahlungen	-2.910,83	-7.500,00	-998,00	-6.502,00		
11	Saldo aus Investitionstätigkeit (Einz. ./ Ausz.)	-2.910,83	-7.500,00	-998,00	-6.502,00		

Jahresabschluss 2019

Teilergebnisrechnung Produkt 242.01.00 Betreuung von Kindern in Grundschulen Stadt Mörfelden-Walldorf						
Nr.	Konten	Bezeichnung	Ergebnis des Vorjahres 2018	Fortg. Ansatz d. HHjahres 2019	Ergebnis des HHjahres 2019	Vergl. Ansatz/Ergebnis d.HHjahres
		Ordentliche Erträge				
01	50	Privatrechtliche Leistungsentgelte				
02	51	Öffentlich-rechtliche Leistungsentgelte	-104.676,00	-101.800,00	-100.523,50	-1.276,50
03	548-549	Kostenersatzleistungen und -erstattungen	-267.123,31	-212.000,00	-226.493,59	14.493,59
04	52	Bestandsveränderungen und aktivierte Eigenleistungen				
05	55	Steuern und steuerähnliche Erträge einschl. Erträge aus gesetzlichen Umlagen				
06	547	Erträge aus Transferleistungen				
07	540-543	Erträge aus Zuweisungen u. Zuschüssen für lfd. Zwecke u. allgemeine Umlagen	-12.391,94	-17.552,00	-15.211,57	-2.340,43
08	546	Erträge a. Auflösung v. SoPo aus Investitionszuweisungen,-zuschüssen u.-beiträgen				
09	53	Sonstige ordentliche Erträge	-27.790,00	-31.000,00	-30.635,50	-364,50
10		Summe der ordentlichen Erträge (Nr. 1 bis 9)	-411.981,25	-362.352,00	-372.864,16	10.512,16
		Ordentliche Aufwendungen				
11	62, 63, 640-643, 647-649, 65	Personalaufwendungen	552.891,55	604.482,00	567.824,48	36.657,52
12	644-646	Versorgungsaufwendungen	37.552,72	41.422,00	38.493,43	2.928,57
13	60, 61, 67-69	Aufwendungen für Sach- und Dienstleistungen	76.822,81	101.005,00	73.004,75	28.000,25
	(697)	davon: Einstellung in den Sonderposten				
14	66	Abschreibungen	2.141,24	2.071,00	3.012,01	-941,01
15	71	Aufwendungen f. Zuweisungen u. Zuschüsse sowie besondere Finanzaufwendungen	26.686,20	65.585,00	65.360,68	224,32
16	73	Steueraufwendungen einschl. Aufwendungen aus gesetzl. Umlageverpflichtungen				
17	72	Transferaufwendungen				
18	70, 74, 76	Sonstige ordentliche Aufwendungen				
19		Summe d.ordentl.Aufwendungen (Nr. 11 bis 18)	696.094,52	814.565,00	747.695,35	66.869,65
20		Verwaltungsergebnis (Nr. 10 ./ Nr. 19)	284.113,27	452.213,00	374.831,19	77.381,81
21	56, 57	Finanzerträge				
22	77	Finanzaufwendungen				
23		Finanzergebnis (Nr. 21 ./ Nr. 22)				
24		Ordentliches Ergebnis (Verwaltungsergebnis und Finanzergebnis Nr. 20 und Nr. 23)	284.113,27	452.213,00	374.831,19	77.381,81
25	59	Außerordentliche Erträge				
26	79	Außerordentliche Aufwendungen			607,85	-607,85
27		Außerordentliches Ergebnis (Nr. 25 ./ Nr. 26)			607,85	-607,85
28		Jahresergeb.vor int. Leistungsbez. (ordtl.u.außerordentl.Ergeb. (Nr.24 u.Nr.27)	284.113,27	452.213,00	375.439,04	76.773,96
29		Erlöse aus internen Leistungsbeziehungen				
30		Kosten aus internen Leistungsbeziehungen	1.043,09	9.850,00	1.133,38	8.716,62
31		Ergebnis der internen Leistungsbeziehungen	1.043,09	9.850,00	1.133,38	8.716,62
32		Jahresergebnis nach internen Leistungsbeziehungen	285.156,36	462.063,00	376.572,42	85.490,58

Jahresabschluss 2019

Teilfinanzrechnung Produkt 242.01.00 Betreuung von Kindern in Grundschulen							
Stadt Mörfelden-Walldorf							
Nr.	Bezeichnung	Ergebnis des Vorjahres 2018	Fortg. Ansatz des HHjahres 2019	Ergebnis des HHjahres 2019	Vergl. Ansatz/Ergeb. des HHjahres		
01	Einz. aus Investitionszuweis.,-zuschüssen u. -beiträgen						
02	+ Einz. aus Abg. v. Gegenst. d. Sachanl.verm. u. d. immat. AV						
03	+ Einz. aus Abg. v. Gegenst. d. Finanzanlagevermögens						
04	davon Einz. aus der Tilgung v. gewährten Krediten						
05	Summe investive Einzahlungen						
06	- Ausz. v. Invest. i. d. Sachanl.verm. u. immat. AV	-7.939,17	-2.000,00	-4.257,42	2.257,42		
07	davon Ausz. v. aktiv. Invest.zuw. u. -zuschüsse						
08	- Ausz. v. Invest. i. d. Finanzanlagevermögen						
09	davon Ausz. aus der Gewährung v. Krediten						
10	Summe investive Auszahlungen	-7.939,17	-2.000,00	-4.257,42	2.257,42		
11	Saldo aus Investitionstätigkeit (Einz. ./ Ausz.)	-7.939,17	-2.000,00	-4.257,42	2.257,42		

Jahresabschluss 2019

Teilergebnisrechnung Produkt 242.03.00 Schulförderung (40) Stadt Mörfelden-Walldorf						
Nr.	Konten	Bezeichnung	Ergebnis des Vorjahres 2018	Fortg. Ansatz d. HHjahres 2019	Ergebnis des HHjahres 2019	Vergl. Ansatz/Ergebnis d.HHjahres
		Ordentliche Erträge				
01	50	Privatrechtliche Leistungsentgelte				
02	51	Öffentlich-rechtliche Leistungsentgelte				
03	548-549	Kostenersatzleistungen und -erstattungen				
04	52	Bestandsveränderungen und aktivierte Eigenleistungen				
05	55	Steuern und steuerähnliche Erträge einschl. Erträge aus gesetzlichen Umlagen				
06	547	Erträge aus Transferleistungen				
07	540-543	Erträge aus Zuweisungen u. Zuschüssen für lfd. Zwecke u. allgemeine Umlagen				
08	546	Erträge a. Auflösung v. SoPo aus Investitionszuweisungen,-zuschüssen u.-beiträgen				
09	53	Sonstige ordentliche Erträge				
10		Summe der ordentlichen Erträge (Nr. 1 bis 9)				
		Ordentliche Aufwendungen				
11	62, 63, 640-643, 647-649, 65	Personalaufwendungen				
12	644-646	Versorgungsaufwendungen				
13	60, 61, 67-69	Aufwendungen für Sach- und Dienstleistungen				
	(697)	davon: Einstellung in den Sonderposten				
14	66	Abschreibungen				
15	71	Aufwendungen f. Zuweisungen u. Zuschüsse sowie besondere Finanzaufwendungen	57.553,65	45.500,00	44.768,52	731,48
16	73	Steueraufwendungen einschl. Aufwendungen aus gesetzl. Umlageverpflichtungen				
17	72	Transferaufwendungen				
18	70, 74, 76	Sonstige ordentliche Aufwendungen				
19		Summe d.ordentl.Aufwendungen (Nr. 11 bis 18)	57.553,65	45.500,00	44.768,52	731,48
20		Verwaltungsergebnis (Nr. 10 ./ Nr. 19)	57.553,65	45.500,00	44.768,52	731,48
21	56, 57	Finanzerträge				
22	77	Finanzaufwendungen				
23		Finanzergebnis (Nr. 21 ./ Nr. 22)				
24		Ordentliches Ergebnis (Verwaltungsergebnis und Finanzergebnis Nr. 20 und Nr. 23)	57.553,65	45.500,00	44.768,52	731,48
25	59	Außerordentliche Erträge				
26	79	Außerordentliche Aufwendungen				
27		Außerordentliches Ergebnis (Nr. 25 ./ Nr. 26)				
28		Jahresergeb.vor int. Leistungsbez. (ordtl.u.außerordentl.Ergeb. (Nr.24 u.Nr.27)	57.553,65	45.500,00	44.768,52	731,48
29		Erlöse aus internen Leistungsbeziehungen				
30		Kosten aus internen Leistungsbeziehungen				
31		Ergebnis der internen Leistungsbeziehungen				
32		Jahresergebnis nach internen Leistungsbeziehungen	57.553,65	45.500,00	44.768,52	731,48

Jahresabschluss 2019

Teilergebnisrechnung Produkt 311.01.00 Sozialberatung Stadt Mörfelden-Walldorf						
Nr.	Konten	Bezeichnung	Ergebnis des Vorjahres 2018	Fortg. Ansatz d. HHjahres 2019	Ergebnis des HHjahres 2019	Vergl. Ansatz/Ergebnis d.HHjahres
		Ordentliche Erträge				
01	50	Privatrechtliche Leistungsentgelte				
02	51	Öffentlich-rechtliche Leistungsentgelte				
03	548-549	Kostenersatzleistungen und -erstattungen	-279,00		-371,76	371,76
04	52	Bestandsveränderungen und aktivierte Eigenleistungen			-3.231,30	3.231,30
05	55	Steuern und steuerähnliche Erträge einschl. Erträge aus gesetzlichen Umlagen				
06	547	Erträge aus Transferleistungen				
07	540-543	Erträge aus Zuweisungen u. Zuschüssen für lfd. Zwecke u. allgemeine Umlagen	-343.551,00	-333.000,00	-366.244,27	33.244,27
08	546	Erträge a. Auflösung v. SoPo aus Investitionszuweisungen,-zuschüssen u.-beiträgen			-2.407,63	2.407,63
09	53	Sonstige ordentliche Erträge				
10		Summe der ordentlichen Erträge (Nr. 1 bis 9)	-343.830,00	-333.000,00	-372.254,96	39.254,96
		Ordentliche Aufwendungen				
11	62, 63, 640-643, 647-649, 65	Personalaufwendungen	214.910,54	63.423,00	234.049,37	-170.626,37
12	644-646	Versorgungsaufwendungen	14.615,10	4.372,00	16.751,82	-12.379,82
13	60, 61, 67-69	Aufwendungen für Sach- und Dienstleistungen	16.213,32	30.194,00	65.455,02	-35.261,02
	(697)	davon: Einstellung in den Sonderposten				
14	66	Abschreibungen			-43.397,24	43.397,24
15	71	Aufwendungen f. Zuweisungen u. Zuschüsse sowie besondere Finanzaufwendungen	157.000,00	157.000,00	157.000,00	
16	73	Steueraufwendungen einschl. Aufwendungen aus gesetzl. Umlageverpflichtungen				
17	72	Transferaufwendungen	1.000,00	1.000,00	740,00	260,00
18	70, 74, 76	Sonstige ordentliche Aufwendungen				
19		Summe d.ordentl.Aufwendungen (Nr. 11 bis 18)	403.738,96	255.989,00	430.598,97	-174.609,97
20		Verwaltungsergebnis (Nr. 10 ./ Nr. 19)	59.908,96	-77.011,00	58.344,01	-135.355,01
21	56, 57	Finanzerträge				
22	77	Finanzaufwendungen			3,50	-3,50
23		Finanzergebnis (Nr. 21 ./ Nr. 22)			3,50	-3,50
24		Ordentliches Ergebnis (Verwaltungsergebnis und Finanzergebnis Nr. 20 und Nr. 23)	59.908,96	-77.011,00	58.347,51	-135.358,51
25	59	Außerordentliche Erträge				
26	79	Außerordentliche Aufwendungen				
27		Außerordentliches Ergebnis (Nr. 25 ./ Nr. 26)				
28		Jahresergeb.vor int. Leistungsbez. (ordtl.u.außerordentl.Ergeb. (Nr.24 u.Nr.27)	59.908,96	-77.011,00	58.347,51	-135.358,51
29		Erlöse aus internen Leistungsbeziehungen				
30		Kosten aus internen Leistungsbeziehungen	360,48	948,00	46.306,18	-45.358,18
31		Ergebnis der internen Leistungsbeziehungen	360,48	948,00	46.306,18	-45.358,18
32		Jahresergebnis nach internen Leistungsbeziehungen	60.269,44	-76.063,00	104.653,69	-180.716,69

Jahresabschluss 2019

Teilfinanzrechnung Produkt 311.01.00 Sozialberatung							
Stadt Mörfelden-Walldorf							
Nr.	Bezeichnung	Ergebnis des Vorjahres 2018	Fortg. Ansatz des HHjahres 2019	Ergebnis des HHjahres 2019	Vergl. Ansatz/Ergeb. des HHjahres		
01	Einz. aus Investitionszuweis.,-zuschüssen u. -beiträgen		37.000,00	28.795,73	8.204,27		
02	+ Einz. aus Abg. v. Gegenst. d. Sachanl.verm. u. d. immat. AV						
03	+ Einz. aus Abg. v. Gegenst. d. Finanzanlagevermögens						
04	davon Einz. aus der Tilgung v. gewährten Krediten						
05	Summe investive Einzahlungen		37.000,00	28.795,73	8.204,27		
06	- Ausz. v. Invest. i. d. Sachanl.verm. u. immat. AV		-37.000,00	-11.388,68	-25.611,32		
07	davon Ausz. v. aktiv. Invest.zuw. u. -zuschüsse						
08	- Ausz. v. Invest. i. d. Finanzanlagevermögen						
09	davon Ausz. aus der Gewährung v. Krediten						
10	Summe investive Auszahlungen		-37.000,00	-11.388,68	-25.611,32		
11	Saldo aus Investitionstätigkeit (Einz. ./ Ausz.)			17.407,05	-17.407,05		

Jahresabschluss 2019

Teilergebnisrechnung Produkt 313.01.00 Wohnraumversorgung von Asylbewerbern Stadt Mörfelden-Walldorf						
Nr.	Konten	Bezeichnung	Ergebnis des Vorjahres 2018	Fortg. Ansatz d. HHjahres 2019	Ergebnis des HHjahres 2019	Vergl. Ansatz/Ergebnis d.HHjahres
		Ordentliche Erträge				
01	50	Privatrechtliche Leistungsentgelte	-51.279,12	-40.000,00	-40.360,32	360,32
02	51	Öffentlich-rechtliche Leistungsentgelte				
03	548-549	Kostensatzleistungen und -erstattungen				
04	52	Bestandsveränderungen und aktivierte Eigenleistungen				
05	55	Steuern und steuerähnliche Erträge einschl. Erträge aus gesetzlichen Umlagen				
06	547	Erträge aus Transferleistungen				
07	540-543	Erträge aus Zuweisungen u. Zuschüssen für lfd. Zwecke u. allgemeine Umlagen				
08	546	Erträge a. Auflösung v. SoPo aus Investitionszuweisungen,-zuschüssen u.-beiträgen				
09	53	Sonstige ordentliche Erträge	-4.956,48	-5.000,00	-4.956,48	-43,52
10		Summe der ordentlichen Erträge (Nr. 1 bis 9)	-56.235,60	-45.000,00	-45.316,80	316,80
		Ordentliche Aufwendungen				
11	62, 63, 640-643, 647-649, 65	Personalaufwendungen		34.008,00		34.008,00
12	644-646	Versorgungsaufwendungen		2.344,00		2.344,00
13	60, 61, 67-69	Aufwendungen für Sach- und Dienstleistungen	24.200,38	29.381,00	6.891,19	22.489,81
	(697)	davon: Einstellung in den Sonderposten				
14	66	Abschreibungen	3.271,54	3.492,00	668,95	2.823,05
15	71	Aufwendungen f. Zuweisungen u. Zuschüsse sowie besondere Finanzaufwendungen	14.121,60	30.000,00	12.538,80	17.461,20
16	73	Steueraufwendungen einschl. Aufwendungen aus gesetzl. Umlageverpflichtungen				
17	72	Transferaufwendungen	1.078,71		10.640,00	-10.640,00
18	70, 74, 76	Sonstige ordentliche Aufwendungen	508,60	1.000,00	508,60	491,40
19		Summe d.ordentl.Aufwendungen (Nr. 11 bis 18)	43.180,83	100.225,00	31.247,54	68.977,46
20		Verwaltungsergebnis (Nr. 10 ./ Nr. 19)	-13.054,77	55.225,00	-14.069,26	69.294,26
21	56, 57	Finanzerträge				
22	77	Finanzaufwendungen				
23		Finanzergebnis (Nr. 21 ./ Nr. 22)				
24		Ordentliches Ergebnis (Verwaltungsergebnis und Finanzergebnis Nr. 20 und Nr. 23)	-13.054,77	55.225,00	-14.069,26	69.294,26
25	59	Außerordentliche Erträge				
26	79	Außerordentliche Aufwendungen				
27		Außerordentliches Ergebnis (Nr. 25 ./ Nr. 26)				
28		Jahresergeb.vor int. Leistungsbez. (ordtl.u.außerordentl.Ergeb. (Nr.24 u.Nr.27)	-13.054,77	55.225,00	-14.069,26	69.294,26
29		Erlöse aus internen Leistungsbeziehungen				
30		Kosten aus internen Leistungsbeziehungen	3.222,42		5.236,20	-5.236,20
31		Ergebnis der internen Leistungsbeziehungen	3.222,42		5.236,20	-5.236,20
32		Jahresergebnis nach internen Leistungsbeziehungen	-9.832,35	55.225,00	-8.833,06	64.058,06

Jahresabschluss 2019

Teilergebnisrechnung Produkt 315.01.00 Wohnraumversorgung Stadt Mörfelden-Walldorf						
Nr.	Konten	Bezeichnung	Ergebnis des Vorjahres 2018	Fortg. Ansatz d. HHjahres 2019	Ergebnis des HHjahres 2019	Vergl. Ansatz/Ergebnis d.HHjahres
		Ordentliche Erträge				
01	50	Privatrechtliche Leistungsentgelte				
02	51	Öffentlich-rechtliche Leistungsentgelte				
03	548-549	Kostenersatzleistungen und -erstattungen				
04	52	Bestandsveränderungen und aktivierte Eigenleistungen				
05	55	Steuern und steuerähnliche Erträge einschl. Erträge aus gesetzlichen Umlagen				
06	547	Erträge aus Transferleistungen				
07	540-543	Erträge aus Zuweisungen u. Zuschüssen für lfd. Zwecke u. allgemeine Umlagen				
08	546	Erträge a. Auflösung v. SoPo aus Investitionszuweisungen,-zuschüssen u.-beiträgen				
09	53	Sonstige ordentliche Erträge				
10		Summe der ordentlichen Erträge (Nr. 1 bis 9)				
		Ordentliche Aufwendungen				
11	62, 63, 640-643, 647-649, 65	Personalaufwendungen	82.765,41	90.435,00	84.353,38	6.081,62
12	644-646	Versorgungsaufwendungen	5.712,05	6.232,00	5.776,52	455,48
13	60, 61, 67-69	Aufwendungen für Sach- und Dienstleistungen	10.186,29	9.950,00	11.645,12	-1.695,12
	(697)	davon: Einstellung in den Sonderposten				
14	66	Abschreibungen	249,50	250,00	250,00	
15	71	Aufwendungen f. Zuweisungen u. Zuschüsse sowie besondere Finanzaufwendungen				
16	73	Steueraufwendungen einschl. Aufwendungen aus gesetzl. Umlageverpflichtungen				
17	72	Transferaufwendungen				
18	70, 74, 76	Sonstige ordentliche Aufwendungen				
19		Summe d.ordentl.Aufwendungen (Nr. 11 bis 18)	98.913,25	106.867,00	102.025,02	4.841,98
20		Verwaltungsergebnis (Nr. 10 ./ Nr. 19)	98.913,25	106.867,00	102.025,02	4.841,98
21	56, 57	Finanzerträge				
22	77	Finanzaufwendungen				
23		Finanzergebnis (Nr. 21 ./ Nr. 22)				
24		Ordentliches Ergebnis (Verwaltungsergebnis und Finanzergebnis Nr. 20 und Nr. 23)	98.913,25	106.867,00	102.025,02	4.841,98
25	59	Außerordentliche Erträge				
26	79	Außerordentliche Aufwendungen				
27		Außerordentliches Ergebnis (Nr. 25 ./ Nr. 26)				
28		Jahresergeb.vor int. Leistungsbez. (ordtl.u.außerordentl.Ergeb. (Nr.24 u.Nr.27)	98.913,25	106.867,00	102.025,02	4.841,98
29		Erlöse aus internen Leistungsbeziehungen				
30		Kosten aus internen Leistungsbeziehungen	183,79	1.460,00	464,23	995,77
31		Ergebnis der internen Leistungsbeziehungen	183,79	1.460,00	464,23	995,77
32		Jahresergebnis nach internen Leistungsbeziehungen	99.097,04	108.327,00	102.489,25	5.837,75

Jahresabschluss 2019

Teilergebnisrechnung Produkt 315.02.00 Obdachlosenhilfe Stadt Mörfelden-Walldorf						
Nr.	Konten	Bezeichnung	Ergebnis des Vorjahres 2018	Fortg. Ansatz d. HHjahres 2019	Ergebnis des HHjahres 2019	Vergl. Ansatz/Ergebnis d.HHjahres
		Ordentliche Erträge				
01	50	Privatrechtliche Leistungsentgelte				
02	51	Öffentlich-rechtliche Leistungsentgelte	-93.423,49	-150.000,00	-198.058,52	48.058,52
03	548-549	Kostensatzleistungen und -erstattungen	-1.273,11		-660,55	660,55
04	52	Bestandsveränderungen und aktivierte Eigenleistungen				
05	55	Steuern und steuerähnliche Erträge einschl. Erträge aus gesetzlichen Umlagen				
06	547	Erträge aus Transferleistungen				
07	540-543	Erträge aus Zuweisungen u. Zuschüssen für lfd. Zwecke u. allgemeine Umlagen			-45.000,00	45.000,00
08	546	Erträge a. Auflösung v. SoPo aus Investitionszuweisungen,-zuschüssen u.-beiträgen				
09	53	Sonstige ordentliche Erträge	-80.051,36	-101.900,00	-111.682,28	9.782,28
10		Summe der ordentlichen Erträge (Nr. 1 bis 9)	-174.747,96	-251.900,00	-355.401,35	103.501,35
		Ordentliche Aufwendungen				
11	62, 63, 640-643, 647-649, 65	Personalaufwendungen	23.833,33	30.146,00	69.287,04	-39.141,04
12	644-646	Versorgungsaufwendungen	1.744,52	2.077,00	4.387,34	-2.310,34
13	60, 61, 67-69	Aufwendungen für Sach- und Dienstleistungen	84.731,48	184.740,00	281.802,05	-97.062,05
	(697)	davon: Einstellung in den Sonderposten				
14	66	Abschreibungen	27.588,06	64.937,00	45.719,52	19.217,48
15	71	Aufwendungen f. Zuweisungen u. Zuschüsse sowie besondere Finanzaufwendungen	27.135,00	30.000,00	35.495,00	-5.495,00
16	73	Steueraufwendungen einschl. Aufwendungen aus gesetzl. Umlageverpflichtungen				
17	72	Transferaufwendungen	8.830,69	31.500,00	37.939,15	-6.439,15
18	70, 74, 76	Sonstige ordentliche Aufwendungen	3.641,24	5.500,00	5.259,93	240,07
19		Summe d.ordentl.Aufwendungen (Nr. 11 bis 18)	177.504,32	348.900,00	479.890,03	-130.990,03
20		Verwaltungsergebnis (Nr. 10 ./ Nr. 19)	2.756,36	97.000,00	124.488,68	-27.488,68
21	56, 57	Finanzerträge				
22	77	Finanzaufwendungen				
23		Finanzergebnis (Nr. 21 ./ Nr. 22)				
24		Ordentliches Ergebnis (Verwaltungsergebnis und Finanzergebnis Nr. 20 und Nr. 23)	2.756,36	97.000,00	124.488,68	-27.488,68
25	59	Außerordentliche Erträge				
26	79	Außerordentliche Aufwendungen	216,93		4.896,97	-4.896,97
27		Außerordentliches Ergebnis (Nr. 25 ./ Nr. 26)	216,93		4.896,97	-4.896,97
28		Jahresergeb.vor int. Leistungsbez. (ordtl.u.außerordentl.Ergeb. (Nr.24 u.Nr.27))	2.973,29	97.000,00	129.385,65	-32.385,65
29		Erlöse aus internen Leistungsbeziehungen				
30		Kosten aus internen Leistungsbeziehungen	89.574,21	84.247,00	97.830,15	-13.583,15
31		Ergebnis der internen Leistungsbeziehungen	89.574,21	84.247,00	97.830,15	-13.583,15
32		Jahresergebnis nach internen Leistungsbeziehungen	92.547,50	181.247,00	227.215,80	-45.968,80

Jahresabschluss 2019

Teilfinanzrechnung Produkt 315.02.00 Obdachlosenhilfe							
Stadt Mörfelden-Walldorf							
Nr.	Bezeichnung	Ergebnis des Vorjahres 2018	Fortg. Ansatz des HHjahres 2019	Ergebnis des HHjahres 2019	Vergl. Ansatz/Ergeb. des HHjahres		
01	Einz. aus Investitionszuweis.,-zuschüssen u. -beiträgen						
02	+ Einz. aus Abg. v. Gegenst. d. Sachanl.verm. u. d. immat. AV		750.000,00		750.000,00		
03	+ Einz. aus Abg. v. Gegenst. d. Finanzanlagevermögens						
04	davon Einz. aus der Tilgung v. gewährten Krediten						
05	Summe investive Einzahlungen		750.000,00		750.000,00		
06	- Ausz. v. Invest. i. d. Sachanl.verm. u. immat. AV	-12.306,87	-760.000,00	-905.356,72	145.356,72		
07	davon Ausz. v. aktiv. Invest.zuw. u. -zuschüsse						
08	- Ausz. v. Invest. i. d. Finanzanlagevermögen						
09	davon Ausz. aus der Gewährung v. Krediten						
10	Summe investive Auszahlungen	-12.306,87	-760.000,00	-905.356,72	145.356,72		
11	Saldo aus Investitionstätigkeit (Einz. ./ Ausz.)	-12.306,87	-10.000,00	-905.356,72	895.356,72		

Jahresabschluss 2019

Teilergebnisrechnung Produkt 331.01.00 Förderung von sozialen Einrichtungen Stadt Mörfelden-Walldorf						
Nr.	Konten	Bezeichnung	Ergebnis des Vorjahres 2018	Fortg. Ansatz d. HHjahres 2019	Ergebnis des HHjahres 2019	Vergl. Ansatz/Ergebnis d.HHjahres
		Ordentliche Erträge				
01	50	Privatrechtliche Leistungsentgelte				
02	51	Öffentlich-rechtliche Leistungsentgelte	-120,00	-200,00	-260,00	60,00
03	548-549	Kostenersatzleistungen und -erstattungen	-65,76			
04	52	Bestandsveränderungen und aktivierte Eigenleistungen				
05	55	Steuern und steuerähnliche Erträge einschl. Erträge aus gesetzlichen Umlagen				
06	547	Erträge aus Transferleistungen				
07	540-543	Erträge aus Zuweisungen u. Zuschüssen für lfd. Zwecke u. allgemeine Umlagen				
08	546	Erträge a. Auflösung v. SoPo aus Investitionszuweisungen,-zuschüssen u.-beiträgen	-2.899,31	-19,00	-8.659,66	8.640,66
09	53	Sonstige ordentliche Erträge	-6.766,41	-10.000,00	-6.712,92	-3.287,08
10		Summe der ordentlichen Erträge (Nr. 1 bis 9)	-9.851,48	-10.219,00	-15.632,58	5.413,58
		Ordentliche Aufwendungen				
11	62, 63, 640-643, 647-649, 65	Personalaufwendungen	45.708,33	46.165,00	47.275,01	-1.110,01
12	644-646	Versorgungsaufwendungen	2.875,95	3.182,00	2.973,11	208,89
13	60, 61, 67-69	Aufwendungen für Sach- und Dienstleistungen	10.455,02	14.071,00	17.298,07	-3.227,07
	(697)	davon: Einstellung in den Sonderposten				
14	66	Abschreibungen	15.127,76	10.589,00	21.010,01	-10.421,01
15	71	Aufwendungen f. Zuweisungen u. Zuschüsse sowie besondere Finanzaufwendungen	1.249.645,05	1.755.344,00	1.449.703,76	305.640,24
16	73	Steueraufwendungen einschl. Aufwendungen aus gesetzl. Umlageverpflichtungen				
17	72	Transferaufwendungen				
18	70, 74, 76	Sonstige ordentliche Aufwendungen				
19		Summe d.ordentl.Aufwendungen (Nr. 11 bis 18)	1.323.812,11	1.829.351,00	1.538.259,96	291.091,04
20		Verwaltungsergebnis (Nr. 10 ./ Nr. 19)	1.313.960,63	1.819.132,00	1.522.627,38	296.504,62
21	56, 57	Finanzerträge				
22	77	Finanzaufwendungen				
23		Finanzergebnis (Nr. 21 ./ Nr. 22)				
24		Ordentliches Ergebnis (Verwaltungsergebnis und Finanzergebnis Nr. 20 und Nr. 23)	1.313.960,63	1.819.132,00	1.522.627,38	296.504,62
25	59	Außerordentliche Erträge				
26	79	Außerordentliche Aufwendungen				
27		Außerordentliches Ergebnis (Nr. 25 ./ Nr. 26)				
28		Jahresergeb.vor int. Leistungsbez. (ordtl.u.außerordentl.Ergeb. (Nr.24 u.Nr.27)	1.313.960,63	1.819.132,00	1.522.627,38	296.504,62
29		Erlöse aus internen Leistungsbeziehungen				
30		Kosten aus internen Leistungsbeziehungen	22.531,02	42.908,00	20.126,14	22.781,86
31		Ergebnis der internen Leistungsbeziehungen	22.531,02	42.908,00	20.126,14	22.781,86
32		Jahresergebnis nach internen Leistungsbeziehungen	1.336.491,65	1.862.040,00	1.542.753,52	319.286,48

Jahresabschluss 2019

Teilfinanzrechnung Produkt 331.01.00 Förderung von sozialen Einrichtungen							
Stadt Mörfelden-Walldorf							
Nr.	Bezeichnung	Ergebnis des Vorjahres 2018	Fortg. Ansatz des HHjahres 2019	Ergebnis des HHjahres 2019	Vergl. Ansatz/Ergeb. des HHjahres		
01	Einz. aus Investitionszuweis.,-zuschüssen u. -beiträgen						
02	+ Einz. aus Abg. v. Gegenst. d. Sachanl.verm. u. d. immat. AV	181.584,00					
03	+ Einz. aus Abg. v. Gegenst. d. Finanzanlagevermögens						
04	davon Einz. aus der Tilgung v. gewährten Krediten						
05	Summe investive Einzahlungen	181.584,00					
06	- Ausz. v. Invest. i. d. Sachanl.verm. u. immat. AV	-1.923,66	-125.000,00	-1.286,18	-123.713,82		
07	davon Ausz. v. aktiv. Invest.zuw. u. -zuschüsse	-1.923,66	-50.000,00	-1.286,18	-48.713,82		
08	- Ausz. v. Invest. i. d. Finanzanlagevermögen						
09	davon Ausz. aus der Gewährung v. Krediten						
10	Summe investive Auszahlungen	-1.923,66	-125.000,00	-1.286,18	-123.713,82		
11	Saldo aus Investitionstätigkeit (Einz. ./ Ausz.)	179.660,34	-125.000,00	-1.286,18	-123.713,82		

Jahresabschluss 2019

Teilergebnisrechnung Produkt 362.01.00 Kinder- und Jugendförderung Stadt Mörfelden-Walldorf						
Nr.	Konten	Bezeichnung	Ergebnis des Vorjahres 2018	Fortg. Ansatz d. HHjahres 2019	Ergebnis des HHjahres 2019	Vergl. Ansatz/Ergebnis d.HHjahres
		Ordentliche Erträge				
01	50	Privatrechtliche Leistungsentgelte	-38.697,23	-39.920,00	-33.177,00	-6.743,00
02	51	Öffentlich-rechtliche Leistungsentgelte				
03	548-549	Kostenersatzleistungen und -erstattungen	-2.385,49			
04	52	Bestandsveränderungen und aktivierte Eigenleistungen				
05	55	Steuern und steuerähnliche Erträge einschl. Erträge aus gesetzlichen Umlagen				
06	547	Erträge aus Transferleistungen				
07	540-543	Erträge aus Zuweisungen u. Zuschüssen für lfd. Zwecke u. allgemeine Umlagen	-35.790,01	-158.000,00	-99.101,20	-58.898,80
08	546	Erträge a. Auflösung v. SoPo aus Investitionszuweisungen,-zuschüssen u.-beiträgen				
09	53	Sonstige ordentliche Erträge			-128,57	128,57
10		Summe der ordentlichen Erträge (Nr. 1 bis 9)	-76.872,73	-197.920,00	-132.406,77	-65.513,23
		Ordentliche Aufwendungen				
11	62, 63, 640-643, 647-649, 65	Personalaufwendungen	198.333,54	281.763,00	151.105,16	130.657,84
12	644-646	Versorgungsaufwendungen	12.759,18	16.706,00	11.473,54	5.232,46
13	60, 61, 67-69	Aufwendungen für Sach- und Dienstleistungen	93.773,10	97.506,00	110.139,74	-12.633,74
	(697)	davon: Einstellung in den Sonderposten				
14	66	Abschreibungen	617,71	498,00	498,97	-0,97
15	71	Aufwendungen f. Zuweisungen u. Zuschüsse sowie besondere Finanzaufwendungen				
16	73	Steueraufwendungen einschl. Aufwendungen aus gesetzl. Umlageverpflichtungen				
17	72	Transferaufwendungen				
18	70, 74, 76	Sonstige ordentliche Aufwendungen	37,00	431,00	37,00	394,00
19		Summe d.ordentl.Aufwendungen (Nr. 11 bis 18)	305.520,53	396.904,00	273.254,41	123.649,59
20		Verwaltungsergebnis (Nr. 10 ./ Nr. 19)	228.647,80	198.984,00	140.847,64	58.136,36
21	56, 57	Finanzerträge				
22	77	Finanzaufwendungen				
23		Finanzergebnis (Nr. 21 ./ Nr. 22)				
24		Ordentliches Ergebnis (Verwaltungsergebnis und Finanzergebnis Nr. 20 und Nr. 23)	228.647,80	198.984,00	140.847,64	58.136,36
25	59	Außerordentliche Erträge				
26	79	Außerordentliche Aufwendungen				
27		Außerordentliches Ergebnis (Nr. 25 ./ Nr. 26)				
28		Jahresergeb.vor int. Leistungsbez. (ordtl.u.außerordentl.Ergeb. (Nr.24 u.Nr.27)	228.647,80	198.984,00	140.847,64	58.136,36
29		Erlöse aus internen Leistungsbeziehungen				
30		Kosten aus internen Leistungsbeziehungen	1.871,58	3.955,00	5.838,51	-1.883,51
31		Ergebnis der internen Leistungsbeziehungen	1.871,58	3.955,00	5.838,51	-1.883,51
32		Jahresergebnis nach internen Leistungsbeziehungen	230.519,38	202.939,00	146.686,15	56.252,85

Jahresabschluss 2019

Teilfinanzrechnung Produkt 362.01.00 Kinder- und Jugendförderung							
Stadt Mörfelden-Walldorf							
Nr.	Bezeichnung	Ergebnis des Vorjahres 2018	Fortg. Ansatz des HHjahres 2019	Ergebnis des HHjahres 2019	Vergl. Ansatz/Ergeb. des HHjahres		
01	Einz. aus Investitionszuweis.,-zuschüssen u. -beiträgen						
02	+ Einz. aus Abg. v. Gegenst. d. Sachanl.verm. u. d. immat. AV						
03	+ Einz. aus Abg. v. Gegenst. d. Finanzanlagevermögens						
04	davon Einz. aus der Tilgung v. gewährten Krediten						
05	Summe investive Einzahlungen						
06	- Ausz. v. Invest. i. d. Sachanl.verm. u. immat. AV	-2.400,00					
07	davon Ausz. v. aktiv. Invest.zuw. u. -zuschüsse						
08	- Ausz. v. Invest. i. d. Finanzanlagevermögen						
09	davon Ausz. aus der Gewährung v. Krediten						
10	Summe investive Auszahlungen	-2.400,00					
11	Saldo aus Investitionstätigkeit (Einz. ./ . Ausz.)	-2.400,00					

Jahresabschluss 2019

Teilergebnisrechnung Produkt 363.02.00 Seniorenbetreuung Stadt Mörfelden-Walldorf						
Nr.	Konten	Bezeichnung	Ergebnis des Vorjahres 2018	Fortg. Ansatz d. HHjahres 2019	Ergebnis des HHjahres 2019	Vergl. Ansatz/Ergebnis d.HHjahres
		Ordentliche Erträge				
01	50	Privatrechtliche Leistungsentgelte	-810,00		-1.065,00	1.065,00
02	51	Öffentlich-rechtliche Leistungsentgelte				
03	548-549	Kostenersatzleistungen und -erstattungen				
04	52	Bestandsveränderungen und aktivierte Eigenleistungen				
05	55	Steuern und steuerähnliche Erträge einschl. Erträge aus gesetzlichen Umlagen				
06	547	Erträge aus Transferleistungen				
07	540-543	Erträge aus Zuweisungen u. Zuschüssen für lfd. Zwecke u. allgemeine Umlagen				
08	546	Erträge a. Auflösung v. SoPo aus Investitionszuweisungen,-zuschüssen u.-beiträgen				
09	53	Sonstige ordentliche Erträge				
10		Summe der ordentlichen Erträge (Nr. 1 bis 9)	-810,00		-1.065,00	1.065,00
		Ordentliche Aufwendungen				
11	62, 63, 640-643, 647-649, 65	Personalaufwendungen	109.269,70	104.960,00	113.297,80	-8.337,80
12	644-646	Versorgungsaufwendungen	7.529,37	7.237,00	7.732,96	-495,96
13	60, 61, 67-69	Aufwendungen für Sach- und Dienstleistungen	18.931,20	21.376,00	22.039,63	-663,63
	(697)	davon: Einstellung in den Sonderposten				
14	66	Abschreibungen	1.200,00	1.200,00	1.200,00	
15	71	Aufwendungen f. Zuweisungen u. Zuschüsse sowie besondere Finanzaufwendungen	659,73	1.000,00	476,20	523,80
16	73	Steueraufwendungen einschl. Aufwendungen aus gesetzl. Umlageverpflichtungen				
17	72	Transferaufwendungen				
18	70, 74, 76	Sonstige ordentliche Aufwendungen				
19		Summe d.ordentl.Aufwendungen (Nr. 11 bis 18)	137.590,00	135.773,00	144.746,59	-8.973,59
20		Verwaltungsergebnis (Nr. 10 ./ Nr. 19)	136.780,00	135.773,00	143.681,59	-7.908,59
21	56, 57	Finanzerträge				
22	77	Finanzaufwendungen				
23		Finanzergebnis (Nr. 21 ./ Nr. 22)				
24		Ordentliches Ergebnis (Verwaltungsergebnis und Finanzergebnis Nr. 20 und Nr. 23)	136.780,00	135.773,00	143.681,59	-7.908,59
25	59	Außerordentliche Erträge				
26	79	Außerordentliche Aufwendungen				
27		Außerordentliches Ergebnis (Nr. 25 ./ Nr. 26)				
28		Jahresergeb.vor int. Leistungsbez. (ordtl.u.außerordentl.Ergeb. (Nr.24 u.Nr.27))	136.780,00	135.773,00	143.681,59	-7.908,59
29		Erlöse aus internen Leistungsbeziehungen				
30		Kosten aus internen Leistungsbeziehungen	1.220,93	3.758,00	831,37	2.926,63
31		Ergebnis der internen Leistungsbeziehungen	1.220,93	3.758,00	831,37	2.926,63
32		Jahresergebnis nach internen Leistungsbeziehungen	138.000,93	139.531,00	144.512,96	-4.981,96

Jahresabschluss 2019

Teilergebnisrechnung Produkt 363.03.00 Gesundheitspflege Stadt Mörfelden-Walldorf						
Nr.	Konten	Bezeichnung	Ergebnis des Vorjahres 2018	Fortg. Ansatz d. HHjahres 2019	Ergebnis des HHjahres 2019	Vergl. Ansatz/Ergebnis d.HHjahres
		Ordentliche Erträge				
01	50	Privatrechtliche Leistungsentgelte				
02	51	Öffentlich-rechtliche Leistungsentgelte				
03	548-549	Kostenersatzleistungen und -erstattungen				
04	52	Bestandsveränderungen und aktivierte Eigenleistungen				
05	55	Steuern und steuerähnliche Erträge einschl. Erträge aus gesetzlichen Umlagen				
06	547	Erträge aus Transferleistungen				
07	540-543	Erträge aus Zuweisungen u. Zuschüssen für lfd. Zwecke u. allgemeine Umlagen				
08	546	Erträge a. Auflösung v. SoPo aus Investitionszuweisungen,-zuschüssen u.-beiträgen				
09	53	Sonstige ordentliche Erträge				
10		Summe der ordentlichen Erträge (Nr. 1 bis 9)				
		Ordentliche Aufwendungen				
11	62, 63, 640-643, 647-649, 65	Personalaufwendungen				
12	644-646	Versorgungsaufwendungen				
13	60, 61, 67-69	Aufwendungen für Sach- und Dienstleistungen	133,81	200,00	138,40	61,60
	(697)	davon: Einstellung in den Sonderposten				
14	66	Abschreibungen				
15	71	Aufwendungen f. Zuweisungen u. Zuschüsse sowie besondere Finanzaufwendungen		6.136,00	6.136,00	
16	73	Steueraufwendungen einschl. Aufwendungen aus gesetzl. Umlageverpflichtungen				
17	72	Transferaufwendungen				
18	70, 74, 76	Sonstige ordentliche Aufwendungen				
19		Summe d.ordentl.Aufwendungen (Nr. 11 bis 18)	133,81	6.336,00	6.274,40	61,60
20		Verwaltungsergebnis (Nr. 10 ./ Nr. 19)	133,81	6.336,00	6.274,40	61,60
21	56, 57	Finanzerträge				
22	77	Finanzaufwendungen				
23		Finanzergebnis (Nr. 21 ./ Nr. 22)				
24		Ordentliches Ergebnis (Verwaltungsergebnis und Finanzergebnis Nr. 20 und Nr. 23)	133,81	6.336,00	6.274,40	61,60
25	59	Außerordentliche Erträge				
26	79	Außerordentliche Aufwendungen				
27		Außerordentliches Ergebnis (Nr. 25 ./ Nr. 26)				
28		Jahresergeb.vor int. Leistungsbez. (ordtl.u.außerordentl.Ergeb. (Nr.24 u.Nr.27)	133,81	6.336,00	6.274,40	61,60
29		Erlöse aus internen Leistungsbeziehungen				
30		Kosten aus internen Leistungsbeziehungen				
31		Ergebnis der internen Leistungsbeziehungen				
32		Jahresergebnis nach internen Leistungsbeziehungen	133,81	6.336,00	6.274,40	61,60

Jahresabschluss 2019

Teilergebnisrechnung Produkt 363.04.00 Rentenberatung Stadt Mörfelden-Walldorf						
Nr.	Konten	Bezeichnung	Ergebnis des Vorjahres 2018	Fortg. Ansatz d. HHjahres 2019	Ergebnis des HHjahres 2019	Vergl. Ansatz/Ergebnis d.HHjahres
		Ordentliche Erträge				
01	50	Privatrechtliche Leistungsentgelte				
02	51	Öffentlich-rechtliche Leistungsentgelte				
03	548-549	Kostenersatzleistungen und -erstattungen				
04	52	Bestandsveränderungen und aktivierte Eigenleistungen				
05	55	Steuern und steuerähnliche Erträge einschl. Erträge aus gesetzlichen Umlagen				
06	547	Erträge aus Transferleistungen				
07	540-543	Erträge aus Zuweisungen u. Zuschüssen für lfd. Zwecke u. allgemeine Umlagen				
08	546	Erträge a. Auflösung v. SoPo aus Investitionszuweisungen,-zuschüssen u.-beiträgen				
09	53	Sonstige ordentliche Erträge				
10		Summe der ordentlichen Erträge (Nr. 1 bis 9)				
		Ordentliche Aufwendungen				
11	62, 63, 640-643, 647-649, 65	Personalaufwendungen	48.287,84	51.607,00	36.034,44	15.572,56
12	644-646	Versorgungsaufwendungen	3.346,48	3.554,00	3.423,29	130,71
13	60, 61, 67-69	Aufwendungen für Sach- und Dienstleistungen				
	(697)	davon: Einstellung in den Sonderposten				
14	66	Abschreibungen				
15	71	Aufwendungen f. Zuweisungen u. Zuschüsse sowie besondere Finanzaufwendungen				
16	73	Steueraufwendungen einschl. Aufwendungen aus gesetzl. Umlageverpflichtungen				
17	72	Transferaufwendungen				
18	70, 74, 76	Sonstige ordentliche Aufwendungen				
19		Summe d.ordentl.Aufwendungen (Nr. 11 bis 18)	51.634,32	55.161,00	39.457,73	15.703,27
20		Verwaltungsergebnis (Nr. 10 ./ Nr. 19)	51.634,32	55.161,00	39.457,73	15.703,27
21	56, 57	Finanzerträge				
22	77	Finanzaufwendungen				
23		Finanzergebnis (Nr. 21 ./ Nr. 22)				
24		Ordentliches Ergebnis (Verwaltungsergebnis und Finanzergebnis Nr. 20 und Nr. 23)	51.634,32	55.161,00	39.457,73	15.703,27
25	59	Außerordentliche Erträge				
26	79	Außerordentliche Aufwendungen				
27		Außerordentliches Ergebnis (Nr. 25 ./ Nr. 26)				
28		Jahresergeb.vor int. Leistungsbez. (ordtl.u.außerordentl.Ergeb. (Nr.24 u.Nr.27))	51.634,32	55.161,00	39.457,73	15.703,27
29		Erlöse aus internen Leistungsbeziehungen				
30		Kosten aus internen Leistungsbeziehungen				
31		Ergebnis der internen Leistungsbeziehungen				
32		Jahresergebnis nach internen Leistungsbeziehungen	51.634,32	55.161,00	39.457,73	15.703,27

Jahresabschluss 2019

Teilergebnisrechnung Produkt 365.01.00 Betreuung von Kindern in Tageseinrichtungen Stadt Mörfelden-Walldorf						
Nr.	Konten	Bezeichnung	Ergebnis des Vorjahres 2018	Fortg. Ansatz d. HHjahres 2019	Ergebnis des HHjahres 2019	Vergl. Ansatz/Ergebnis d.HHjahres
		Ordentliche Erträge				
01	50	Privatrechtliche Leistungsentgelte			-5,00	5,00
02	51	Öffentlich-rechtliche Leistungsentgelte	-1.382.672,98	-900.000,00	-856.752,39	-43.247,61
03	548-549	Kostenersatzleistungen und -erstattungen	-552.467,56	-555.550,00	-702.762,88	147.212,88
04	52	Bestandsveränderungen und aktivierte Eigenleistungen	-1.225,24			
05	55	Steuern und steuerähnliche Erträge einschl. Erträge aus gesetzlichen Umlagen	-0,44			
06	547	Erträge aus Transferleistungen				
07	540-543	Erträge aus Zuweisungen u. Zuschüssen für lfd. Zwecke u. allgemeine Umlagen	-2.293.460,02	-2.622.532,00	-3.279.604,16	657.072,16
08	546	Erträge a. Auflösung v. SoPo aus Investitionszuweisungen,-zuschüssen u.-beiträgen	-126.503,48	-132.493,00	-138.197,76	5.704,76
09	53	Sonstige ordentliche Erträge	-406.712,21	-468.250,00	-429.875,20	-38.374,80
10		Summe der ordentlichen Erträge (Nr. 1 bis 9)	-4.763.041,93	-4.678.825,00	-5.407.197,39	728.372,39
		Ordentliche Aufwendungen				
11	62, 63, 640-643, 647-649, 65	Personalaufwendungen	8.349.807,30	10.067.887,00	9.521.803,49	546.083,51
12	644-646	Versorgungsaufwendungen	563.025,18	693.992,00	648.264,95	45.727,05
13	60, 61, 67-69	Aufwendungen für Sach- und Dienstleistungen	1.038.944,93	1.399.495,00	1.099.886,69	299.608,31
	(697)	davon: Einstellung in den Sonderposten				
14	66	Abschreibungen	456.875,49	460.443,00	477.642,51	-17.199,51
15	71	Aufwendungen f. Zuweisungen u. Zuschüsse sowie besondere Finanzaufwendungen	221.980,67	242.800,00	243.598,14	-798,14
16	73	Steueraufwendungen einschl. Aufwendungen aus gesetzl. Umlageverpflichtungen				
17	72	Transferaufwendungen				
18	70, 74, 76	Sonstige ordentliche Aufwendungen	386,94		386,94	-386,94
19		Summe d.ordentl.Aufwendungen (Nr. 11 bis 18)	10.631.020,51	12.864.617,00	11.991.582,72	873.034,28
20		Verwaltungsergebnis (Nr. 10 ./ Nr. 19)	5.867.978,58	8.185.792,00	6.584.385,33	1.601.406,67
21	56, 57	Finanzerträge				
22	77	Finanzaufwendungen	53,56		126,02	-126,02
23		Finanzergebnis (Nr. 21 ./ Nr. 22)	53,56		126,02	-126,02
24		Ordentliches Ergebnis (Verwaltungsergebnis und Finanzergebnis Nr. 20 und Nr. 23)	5.868.032,14	8.185.792,00	6.584.511,35	1.601.280,65
25	59	Außerordentliche Erträge	-10.991,00			
26	79	Außerordentliche Aufwendungen	299,00		1.507,39	-1.507,39
27		Außerordentliches Ergebnis (Nr. 25 ./ Nr. 26)	-10.692,00		1.507,39	-1.507,39
28		Jahresergeb.vor int. Leistungsbez. (ordtl.u.außerordentl.Ergeb. (Nr.24 u.Nr.27)	5.857.340,14	8.185.792,00	6.586.018,74	1.599.773,26
29		Erlöse aus internen Leistungsbeziehungen			-15,49	15,49
30		Kosten aus internen Leistungsbeziehungen	1.521.012,13	1.348.289,00	1.632.938,13	-284.649,13
31		Ergebnis der internen Leistungsbeziehungen	1.521.012,13	1.348.289,00	1.632.922,64	-284.633,64
32		Jahresergebnis nach internen Leistungsbeziehungen	7.378.352,27	9.534.081,00	8.218.941,38	1.315.139,62

Jahresabschluss 2019

Teilfinanzrechnung Produkt 365.01.00 Betreuung von Kindern in Tageseinrichtungen							
Stadt Mörfelden-Walldorf							
Nr.	Bezeichnung	Ergebnis des Vorjahres 2018	Fortg. Ansatz des HHjahres 2019	Ergebnis des HHjahres 2019	Vergl. Ansatz/Ergeb. des HHjahres		
01	Einz. aus Investitionszuweis.,-zuschüssen u. -beiträgen	41.115,97	1.000,00	234.226,95	-233.226,95		
02	+ Einz. aus Abg. v. Gegenst. d. Sachanl.verm. u. d. immat. AV						
03	+ Einz. aus Abg. v. Gegenst. d. Finanzanlagevermögens						
04	davon Einz. aus der Tilgung v. gewährten Krediten						
05	Summe investive Einzahlungen	41.115,97	1.000,00	234.226,95	-233.226,95		
06	- Ausz. v. Invest. i. d. Sachanl.verm. u. immat. AV	-841.482,38	-242.500,00	-480.203,11	237.703,11		
07	davon Ausz. v. aktiv. Invest.zuw. u. -zuschüsse						
08	- Ausz. v. Invest. i. d. Finanzanlagevermögen						
09	davon Ausz. aus der Gewährung v. Krediten						
10	Summe investive Auszahlungen	-841.482,38	-242.500,00	-480.203,11	237.703,11		
11	Saldo aus Investitionstätigkeit (Einz. ./ Ausz.)	-800.366,41	-241.500,00	-245.976,16	4.476,16		

Jahresabschluss 2019

Teilergebnisrechnung Produkt 366.02.00 Einrichtungen der Jugendarbeit Stadt Mörfelden-Walldorf						
Nr.	Konten	Bezeichnung	Ergebnis des Vorjahres 2018	Fortg. Ansatz d. HHjahres 2019	Ergebnis des HHjahres 2019	Vergl. Ansatz/Ergebnis d.HHjahres
		Ordentliche Erträge				
01	50	Privatrechtliche Leistungsentgelte	-7.110,82	-11.800,00	-10.455,00	-1.345,00
02	51	Öffentlich-rechtliche Leistungsentgelte				
03	548-549	Kostenersatzleistungen und -erstattungen	-5.534,49	-6.000,00	-7.000,00	1.000,00
04	52	Bestandsveränderungen und aktivierte Eigenleistungen				
05	55	Steuern und steuerähnliche Erträge einschl. Erträge aus gesetzlichen Umlagen				
06	547	Erträge aus Transferleistungen				
07	540-543	Erträge aus Zuweisungen u. Zuschüssen für lfd. Zwecke u. allgemeine Umlagen	-5.047,50		-1.845,00	1.845,00
08	546	Erträge a. Auflösung v. SoPo aus Investitionszuweisungen,-zuschüssen u.-beiträgen	-1.143,24	-1.144,00	-1.143,17	-0,83
09	53	Sonstige ordentliche Erträge			-64,89	64,89
10		Summe der ordentlichen Erträge (Nr. 1 bis 9)	-18.836,05	-18.944,00	-20.508,06	1.564,06
		Ordentliche Aufwendungen				
11	62, 63, 640-643, 647-649, 65	Personalaufwendungen	248.090,22	261.951,00	349.907,98	-87.956,98
12	644-646	Versorgungsaufwendungen	12.779,32	17.299,00	19.126,71	-1.827,71
13	60, 61, 67-69	Aufwendungen für Sach- und Dienstleistungen	115.365,18	97.902,00	115.198,93	-17.296,93
	(697)	davon: Einstellung in den Sonderposten				
14	66	Abschreibungen	69.771,42	66.923,00	74.777,58	-7.854,58
15	71	Aufwendungen f. Zuweisungen u. Zuschüsse sowie besondere Finanzaufwendungen				
16	73	Steueraufwendungen einschl. Aufwendungen aus gesetzl. Umlageverpflichtungen				
17	72	Transferaufwendungen				
18	70, 74, 76	Sonstige ordentliche Aufwendungen	998,65	658,00	998,65	-340,65
19		Summe d.ordentl.Aufwendungen (Nr. 11 bis 18)	447.004,79	444.733,00	560.009,85	-115.276,85
20		Verwaltungsergebnis (Nr. 10 ./ Nr. 19)	428.168,74	425.789,00	539.501,79	-113.712,79
21	56, 57	Finanzerträge				
22	77	Finanzaufwendungen	3,50		176,75	-176,75
23		Finanzergebnis (Nr. 21 ./ Nr. 22)	3,50		176,75	-176,75
24		Ordentliches Ergebnis (Verwaltungsergebnis und Finanzergebnis Nr. 20 und Nr. 23)	428.172,24	425.789,00	539.678,54	-113.889,54
25	59	Außerordentliche Erträge				
26	79	Außerordentliche Aufwendungen				
27		Außerordentliches Ergebnis (Nr. 25 ./ Nr. 26)				
28		Jahresergeb.vor int. Leistungsbez. (ordtl.u.außerordentl.Ergeb. (Nr.24 u.Nr.27)	428.172,24	425.789,00	539.678,54	-113.889,54
29		Erlöse aus internen Leistungsbeziehungen				
30		Kosten aus internen Leistungsbeziehungen	238.604,09	243.581,00	233.531,40	10.049,60
31		Ergebnis der internen Leistungsbeziehungen	238.604,09	243.581,00	233.531,40	10.049,60
32		Jahresergebnis nach internen Leistungsbeziehungen	666.776,33	669.370,00	773.209,94	-103.839,94

Jahresabschluss 2019

Teilfinanzrechnung Produkt 366.02.00 Einrichtungen der Jugendarbeit							
Stadt Mörfelden-Walldorf							
Nr.	Bezeichnung	Ergebnis des Vorjahres 2018	Fortg. Ansatz des HHjahres 2019	Ergebnis des HHjahres 2019	Vergl. Ansatz/Ergeb. des HHjahres		
01	Einz. aus Investitionszuweis.,-zuschüssen u. -beiträgen						
02	+ Einz. aus Abg. v. Gegenst. d. Sachanl.verm. u. d. immat. AV						
03	+ Einz. aus Abg. v. Gegenst. d. Finanzanlagevermögens						
04	davon Einz. aus der Tilgung v. gewährten Krediten						
05	Summe investive Einzahlungen						
06	- Ausz. v. Invest. i. d. Sachanl.verm. u. immat. AV	-35.490,07	-52.400,00	-9.388,56	-43.011,44		
07	davon Ausz. v. aktiv. Invest.zuw. u. -zuschüsse						
08	- Ausz. v. Invest. i. d. Finanzanlagevermögen						
09	davon Ausz. aus der Gewährung v. Krediten						
10	Summe investive Auszahlungen	-35.490,07	-52.400,00	-9.388,56	-43.011,44		
11	Saldo aus Investitionstätigkeit (Einz. ./ Ausz.)	-35.490,07	-52.400,00	-9.388,56	-43.011,44		

Jahresabschluss 2019

Teilergebnisrechnung

Produkt 522.01.00 Wohnbauförderung (40)

Stadt Mörfelden-Walldorf

Nr.	Konten	Bezeichnung	Ergebnis des Vorjahres 2018	Fortg. Ansatz d. HHjahres 2019	Ergebnis des HHjahres 2019	Vergl. Ansatz/Ergebnis d.HHjahres
		Ordentliche Erträge				
01	50	Privatrechtliche Leistungsentgelte				
02	51	Öffentlich-rechtliche Leistungsentgelte				
03	548-549	Kostenersatzleistungen und -erstattungen				
04	52	Bestandsveränderungen und aktivierte Eigenleistungen				
05	55	Steuern und steuerähnliche Erträge einschl. Erträge aus gesetzlichen Umlagen	-1,21		-0,10	0,10
06	547	Erträge aus Transferleistungen				
07	540-543	Erträge aus Zuweisungen u. Zuschüssen für lfd. Zwecke u. allgemeine Umlagen				
08	546	Erträge a. Auflösung v. SoPo aus Investitionszuweisungen,-zuschüssen u.-beiträgen				
09	53	Sonstige ordentliche Erträge	-8.532,45	-8.000,00	-9.157,00	1.157,00
10		Summe der ordentlichen Erträge (Nr. 1 bis 9)	-8.533,66	-8.000,00	-9.157,10	1.157,10
		Ordentliche Aufwendungen				
11	62, 63, 640-643, 647-649, 65	Personalaufwendungen		12.370,00		12.370,00
12	644-646	Versorgungsaufwendungen		852,00		852,00
13	60, 61, 67-69	Aufwendungen für Sach- und Dienstleistungen				
	(697)	davon: Einstellung in den Sonderposten				
14	66	Abschreibungen	3.944,42		75,85	-75,85
15	71	Aufwendungen f. Zuweisungen u. Zuschüsse sowie besondere Finanzaufwendungen				
16	73	Steueraufwendungen einschl. Aufwendungen aus gesetzl. Umlageverpflichtungen				
17	72	Transferaufwendungen				
18	70, 74, 76	Sonstige ordentliche Aufwendungen				
19		Summe d.ordentl.Aufwendungen (Nr. 11 bis 18)	3.944,42	13.222,00	75,85	13.146,15
20		Verwaltungsergebnis (Nr. 10 ./ Nr. 19)	-4.589,24	5.222,00	-9.081,25	14.303,25
21	56, 57	Finanzerträge				
22	77	Finanzaufwendungen	2.846,80	3.000,00	2.815,63	184,37
23		Finanzergebnis (Nr. 21 ./ Nr. 22)	2.846,80	3.000,00	2.815,63	184,37
24		Ordentliches Ergebnis (Verwaltungsergebnis und Finanzergebnis Nr. 20 und Nr. 23)	-1.742,44	8.222,00	-6.265,62	14.487,62
25	59	Außerordentliche Erträge				
26	79	Außerordentliche Aufwendungen				
27		Außerordentliches Ergebnis (Nr. 25 ./ Nr. 26)				
28		Jahresergeb.vor int. Leistungsbez. (ordtl.u.außerordentl.Ergeb. (Nr.24 u.Nr.27)	-1.742,44	8.222,00	-6.265,62	14.487,62
29		Erlöse aus internen Leistungsbeziehungen				
30		Kosten aus internen Leistungsbeziehungen	96,63			
31		Ergebnis der internen Leistungsbeziehungen	96,63			
32		Jahresergebnis nach internen Leistungsbeziehungen	-1.645,81	8.222,00	-6.265,62	14.487,62

Jahresabschluss 2019

Teilergebnisrechnung Budget 50 Sport- und Kulturamt Stadt Mörfelden-Walldorf						
Nr.	Konten	Bezeichnung	Ergebnis des Vorjahres 2018	Fortg. Ansatz d. HHjahres 2019	Ergebnis des HHjahres 2019	Vergl. Ansatz/Ergebnis d.HHjahres
		Ordentliche Erträge				
01	50	Privatrechtliche Leistungsentgelte	-189.307,14	-157.991,00	-175.830,41	17.839,41
02	51	Öffentlich-rechtliche Leistungsentgelte	-966.484,56	-572.300,00	-667.599,91	95.299,91
03	548-549	Kostenersatzleistungen und -erstattungen	-5.007,91		-4.198,63	4.198,63
04	52	Bestandsveränderungen und aktivierte Eigenleistungen			-24.359,92	24.359,92
05	55	Steuern und steuerähnliche Erträge einschl. Erträge aus gesetzlichen Umlagen	-39.065,04	-50.000,00	-38.715,61	-11.284,39
06	547	Erträge aus Transferleistungen				
07	540-543	Erträge aus Zuweisungen u. Zuschüssen für lfd. Zwecke u. allgemeine Umlagen	-116.033,30	-124.903,00	-130.885,89	5.982,89
08	546	Erträge a. Auflösung v. SoPo aus Investitionszuweisungen,-zuschüssen u.-beiträgen	-31.203,83	-32.347,00	-32.573,23	226,23
09	53	Sonstige ordentliche Erträge	-70.140,05	-15.000,00	-137.627,94	122.627,94
10		Summe der ordentlichen Erträge (Nr. 1 bis 9)	-1.417.241,83	-952.541,00	-1.211.791,54	259.250,54
		Ordentliche Aufwendungen				
11	62, 63, 640-643, 647-649, 65	Personalaufwendungen	1.480.418,25	1.604.211,00	1.472.024,47	132.186,53
12	644-646	Versorgungsaufwendungen	119.599,03	105.613,00	119.808,03	-14.195,03
13	60, 61, 67-69	Aufwendungen für Sach- und Dienstleistungen	1.790.611,21	1.606.511,00	2.053.074,96	-446.563,96
	(697)	davon: Einstellung in den Sonderposten				
14	66	Abschreibungen	331.899,80	311.615,00	335.808,38	-24.193,38
15	71	Aufwendungen f. Zuweisungen u. Zuschüsse sowie besondere Finanzaufwendungen	303.105,00	347.275,00	341.298,05	5.976,95
16	73	Steueraufwendungen einschl. Aufwendungen aus gesetzl. Umlageverpflichtungen				
17	72	Transferaufwendungen	35,00	3.200,00	280,00	2.920,00
18	70, 74, 76	Sonstige ordentliche Aufwendungen	12.814,99	13.333,00	18.101,10	-4.768,10
19		Summe d.ordentl.Aufwendungen (Nr. 11 bis 18)	4.038.483,28	3.991.758,00	4.340.394,99	-348.636,99
20		Verwaltungsergebnis (Nr. 10 ./ Nr. 19)	2.621.241,45	3.039.217,00	3.128.603,45	-89.386,45
21	56, 57	Finanzerträge	-17.103,11	-2.500,00	-37.145,23	34.645,23
22	77	Finanzaufwendungen	29,50		28,99	-28,99
23		Finanzergebnis (Nr. 21 ./ Nr. 22)	-17.073,61	-2.500,00	-37.116,24	34.616,24
24		Ordentliches Ergebnis (Verwaltungsergebnis und Finanzergebnis Nr. 20 und Nr. 23)	2.604.167,84	3.036.717,00	3.091.487,21	-54.770,21
25	59	Außerordentliche Erträge				
26	79	Außerordentliche Aufwendungen			18.874,95	-18.874,95
27		Außerordentliches Ergebnis (Nr. 25 ./ Nr. 26)			18.874,95	-18.874,95
28		Jahresergeb.vor int. Leistungsbez. (ordtl.u.außerordentl.Ergeb. (Nr.24 u.Nr.27)	2.604.167,84	3.036.717,00	3.110.362,16	-73.645,16
29		Erlöse aus internen Leistungsbeziehungen				
30		Kosten aus internen Leistungsbeziehungen	1.546.345,05	1.487.599,00	1.457.345,39	30.253,61
31		Ergebnis der internen Leistungsbeziehungen	1.546.345,05	1.487.599,00	1.457.345,39	30.253,61
32		Jahresergebnis nach internen Leistungsbeziehungen	4.150.512,89	4.524.316,00	4.567.707,55	-43.391,55

Jahresabschluss 2019

Teilergebnisrechnung Produkt 111.02.50 Vorprodukt Amt 50 Stadt Mörfelden-Walldorf						
Nr.	Konten	Bezeichnung	Ergebnis des Vorjahres 2018	Fortg. Ansatz d. HHjahres 2019	Ergebnis des HHjahres 2019	Vergl. Ansatz/Ergebnis d.HHjahres
		Ordentliche Erträge				
01	50	Privatrechtliche Leistungsentgelte				
02	51	Öffentlich-rechtliche Leistungsentgelte				
03	548-549	Kostenersatzleistungen und -erstattungen				
04	52	Bestandsveränderungen und aktivierte Eigenleistungen				
05	55	Steuern und steuerähnliche Erträge einschl. Erträge aus gesetzlichen Umlagen				
06	547	Erträge aus Transferleistungen				
07	540-543	Erträge aus Zuweisungen u. Zuschüssen für lfd. Zwecke u. allgemeine Umlagen				
08	546	Erträge a. Auflösung v. SoPo aus Investitionszuweisungen,-zuschüssen u.-beiträgen				
09	53	Sonstige ordentliche Erträge			-2,87	2,87
10		Summe der ordentlichen Erträge (Nr. 1 bis 9)			-2,87	2,87
		Ordentliche Aufwendungen				
11	62, 63, 640-643, 647-649, 65	Personalaufwendungen	52.050,85	59.828,00	71.372,71	-11.544,71
12	644-646	Versorgungsaufwendungen	3.170,29	4.121,00	4.487,10	-366,10
13	60, 61, 67-69	Aufwendungen für Sach- und Dienstleistungen	33.845,62	39.047,00	37.382,20	1.664,80
	(697)	davon: Einstellung in den Sonderposten				
14	66	Abschreibungen	2.814,54	2.202,00	2.307,37	-105,37
15	71	Aufwendungen f. Zuweisungen u. Zuschüsse sowie besondere Finanzaufwendungen				
16	73	Steueraufwendungen einschl. Aufwendungen aus gesetzl. Umlageverpflichtungen				
17	72	Transferaufwendungen				
18	70, 74, 76	Sonstige ordentliche Aufwendungen	160,00	112,00	160,00	-48,00
19		Summe d.ordentl.Aufwendungen (Nr. 11 bis 18)	92.041,30	105.310,00	115.709,38	-10.399,38
20		Verwaltungsergebnis (Nr. 10 ./ Nr. 19)	92.041,30	105.310,00	115.706,51	-10.396,51
21	56, 57	Finanzerträge				
22	77	Finanzaufwendungen	3,50		1,20	-1,20
23		Finanzergebnis (Nr. 21 ./ Nr. 22)	3,50		1,20	-1,20
24		Ordentliches Ergebnis (Verwaltungsergebnis und Finanzergebnis Nr. 20 und Nr. 23)	92.044,80	105.310,00	115.707,71	-10.397,71
25	59	Außerordentliche Erträge				
26	79	Außerordentliche Aufwendungen			604,95	-604,95
27		Außerordentliches Ergebnis (Nr. 25 ./ Nr. 26)			604,95	-604,95
28		Jahresergeb.vor int. Leistungsbez. (ordtl.u.außerordentl.Ergeb. (Nr.24 u.Nr.27)	92.044,80	105.310,00	116.312,66	-11.002,66
29		Erlöse aus internen Leistungsbeziehungen				
30		Kosten aus internen Leistungsbeziehungen	1.227,98	10.267,00	1.420,37	8.846,63
31		Ergebnis der internen Leistungsbeziehungen	1.227,98	10.267,00	1.420,37	8.846,63
32		Jahresergebnis nach internen Leistungsbeziehungen	93.272,78	115.577,00	117.733,03	-2.156,03

Jahresabschluss 2019

Teilfinanzrechnung Produkt 111.02.50 Vorprodukt Amt 50							
Stadt Mörfelden-Walldorf							
Nr.	Bezeichnung	Ergebnis des Vorjahres 2018	Fortg. Ansatz des HHjahres 2019	Ergebnis des HHjahres 2019	Vergl. Ansatz/Ergeb. des HHjahres		
01	Einz. aus Investitionszuweis.,-zuschüssen u. -beiträgen						
02	+ Einz. aus Abg. v. Gegenst. d. Sachanl.verm. u. d. immat. AV						
03	+ Einz. aus Abg. v. Gegenst. d. Finanzanlagevermögens						
04	davon Einz. aus der Tilgung v. gewährten Krediten						
05	Summe investive Einzahlungen						
06	- Ausz. v. Invest. i. d. Sachanl.verm. u. immat. AV		-10.000,00	-2.870,37	-7.129,63		
07	davon Ausz. v. aktiv. Invest.zuw. u. -zuschüsse						
08	- Ausz. v. Invest. i. d. Finanzanlagevermögen						
09	davon Ausz. aus der Gewährung v. Krediten						
10	Summe investive Auszahlungen		-10.000,00	-2.870,37	-7.129,63		
11	Saldo aus Investitionstätigkeit (Einz. ./ Ausz.)		-10.000,00	-2.870,37	-7.129,63		

Jahresabschluss 2019

Teilergebnisrechnung Produkt 252.01.00 Museen und Sammlungen Stadt Mörfelden-Walldorf						
Nr.	Konten	Bezeichnung	Ergebnis des Vorjahres 2018	Fortg. Ansatz d. HHjahres 2019	Ergebnis des HHjahres 2019	Vergl. Ansatz/Ergebnis d.HHjahres
		Ordentliche Erträge				
01	50	Privatrechtliche Leistungsentgelte			-28,00	28,00
02	51	Öffentlich-rechtliche Leistungsentgelte				
03	548-549	Kostenersatzleistungen und -erstattungen				
04	52	Bestandsveränderungen und aktivierte Eigenleistungen			-3.202,42	3.202,42
05	55	Steuern und steuerähnliche Erträge einschl. Erträge aus gesetzlichen Umlagen				
06	547	Erträge aus Transferleistungen				
07	540-543	Erträge aus Zuweisungen u. Zuschüssen für lfd. Zwecke u. allgemeine Umlagen	-7.300,00			
08	546	Erträge a. Auflösung v. SoPo aus Investitionszuweisungen,-zuschüssen u.-beiträgen	-13.114,77	-13.115,00	-13.114,63	-0,37
09	53	Sonstige ordentliche Erträge	-4,56		-4,56	4,56
10		Summe der ordentlichen Erträge (Nr. 1 bis 9)	-20.419,33	-13.115,00	-16.349,61	3.234,61
		Ordentliche Aufwendungen				
11	62, 63, 640-643, 647-649, 65	Personalaufwendungen	89.551,39	92.723,00	79.143,87	13.579,13
12	644-646	Versorgungsaufwendungen	6.683,35	6.301,00	3.579,06	2.721,94
13	60, 61, 67-69	Aufwendungen für Sach- und Dienstleistungen	45.560,81	47.282,00	74.436,98	-27.154,98
	(697)	davon: Einstellung in den Sonderposten				
14	66	Abschreibungen	42.392,52	41.560,00	42.448,70	-888,70
15	71	Aufwendungen f. Zuweisungen u. Zuschüsse sowie besondere Finanzaufwendungen		3.000,00		3.000,00
16	73	Steueraufwendungen einschl. Aufwendungen aus gesetzl. Umlageverpflichtungen				
17	72	Transferaufwendungen				
18	70, 74, 76	Sonstige ordentliche Aufwendungen	1.387,80	1.466,00	1.387,80	78,20
19		Summe d.ordentl.Aufwendungen (Nr. 11 bis 18)	185.575,87	192.332,00	200.996,41	-8.664,41
20		Verwaltungsergebnis (Nr. 10 ./ Nr. 19)	165.156,54	179.217,00	184.646,80	-5.429,80
21	56, 57	Finanzerträge				
22	77	Finanzaufwendungen			8,00	-8,00
23		Finanzergebnis (Nr. 21 ./ Nr. 22)			8,00	-8,00
24		Ordentliches Ergebnis (Verwaltungsergebnis und Finanzergebnis Nr. 20 und Nr. 23)	165.156,54	179.217,00	184.654,80	-5.437,80
25	59	Außerordentliche Erträge				
26	79	Außerordentliche Aufwendungen				
27		Außerordentliches Ergebnis (Nr. 25 ./ Nr. 26)				
28		Jahresergeb.vor int. Leistungsbez. (ordtl.u.außerordentl.Ergeb. (Nr.24 u.Nr.27)	165.156,54	179.217,00	184.654,80	-5.437,80
29		Erlöse aus internen Leistungsbeziehungen				
30		Kosten aus internen Leistungsbeziehungen	119.130,41	134.966,00	147.548,65	-12.582,65
31		Ergebnis der internen Leistungsbeziehungen	119.130,41	134.966,00	147.548,65	-12.582,65
32		Jahresergebnis nach internen Leistungsbeziehungen	284.286,95	314.183,00	332.203,45	-18.020,45

Jahresabschluss 2019

Teilfinanzrechnung Produkt 252.01.00 Museen und Sammlungen							
Stadt Mörfelden-Walldorf							
Nr.	Bezeichnung	Ergebnis des Vorjahres 2018	Fortg. Ansatz des HHjahres 2019	Ergebnis des HHjahres 2019	Vergl. Ansatz/Ergeb. des HHjahres		
01	Einz. aus Investitionszuweis.,-zuschüssen u. -beiträgen						
02	+ Einz. aus Abg. v. Gegenst. d. Sachanl.verm. u. d. immat. AV						
03	+ Einz. aus Abg. v. Gegenst. d. Finanzanlagevermögens						
04	davon Einz. aus der Tilgung v. gewährten Krediten						
05	Summe investive Einzahlungen						
06	- Ausz. v. Invest. i. d. Sachanl.verm. u. immat. AV	-773,50					
07	davon Ausz. v. aktiv. Invest.zuw. u. -zuschüsse	-773,50					
08	- Ausz. v. Invest. i. d. Finanzanlagevermögen						
09	davon Ausz. aus der Gewährung v. Krediten						
10	Summe investive Auszahlungen	-773,50					
11	Saldo aus Investitionstätigkeit (Einz. ./ Ausz.)	-773,50					

Jahresabschluss 2019

Teilergebnisrechnung Produkt 261.01.00 Theaterveranstaltungen Stadt Mörfelden-Walldorf						
Nr.	Konten	Bezeichnung	Ergebnis des Vorjahres 2018	Fortg. Ansatz d. HHjahres 2019	Ergebnis des HHjahres 2019	Vergl. Ansatz/Ergebnis d.HHjahres
		Ordentliche Erträge				
01	50	Privatrechtliche Leistungsentgelte	-1.860,00		-2.370,00	2.370,00
02	51	Öffentlich-rechtliche Leistungsentgelte				
03	548-549	Kostenersatzleistungen und -erstattungen				
04	52	Bestandsveränderungen und aktivierte Eigenleistungen				
05	55	Steuern und steuerähnliche Erträge einschl. Erträge aus gesetzlichen Umlagen	-90,34		-65,28	65,28
06	547	Erträge aus Transferleistungen				
07	540-543	Erträge aus Zuweisungen u. Zuschüssen für lfd. Zwecke u. allgemeine Umlagen	-29.857,00	-30.000,00	-30.000,00	
08	546	Erträge a. Auflösung v. SoPo aus Investitionszuweisungen,-zuschüssen u.-beiträgen				
09	53	Sonstige ordentliche Erträge	-2.115,00	-3.500,00	-705,00	-2.795,00
10		Summe der ordentlichen Erträge (Nr. 1 bis 9)	-33.922,34	-33.500,00	-33.140,28	-359,72
		Ordentliche Aufwendungen				
11	62, 63, 640-643, 647-649, 65	Personalaufwendungen	12.056,92	17.373,00	8.558,41	8.814,59
12	644-646	Versorgungsaufwendungen	1.087,17	1.198,00	581,21	616,79
13	60, 61, 67-69	Aufwendungen für Sach- und Dienstleistungen	7.669,41	15.038,00	11.323,58	3.714,42
	(697)	davon: Einstellung in den Sonderposten				
14	66	Abschreibungen				
15	71	Aufwendungen f. Zuweisungen u. Zuschüsse sowie besondere Finanzaufwendungen				
16	73	Steueraufwendungen einschl. Aufwendungen aus gesetzl. Umlageverpflichtungen				
17	72	Transferaufwendungen				
18	70, 74, 76	Sonstige ordentliche Aufwendungen				
19		Summe d.ordentl.Aufwendungen (Nr. 11 bis 18)	20.813,50	33.609,00	20.463,20	13.145,80
20		Verwaltungsergebnis (Nr. 10 ./ Nr. 19)	-13.108,84	109,00	-12.677,08	12.786,08
21	56, 57	Finanzerträge				
22	77	Finanzaufwendungen				
23		Finanzergebnis (Nr. 21 ./ Nr. 22)				
24		Ordentliches Ergebnis (Verwaltungsergebnis und Finanzergebnis Nr. 20 und Nr. 23)	-13.108,84	109,00	-12.677,08	12.786,08
25	59	Außerordentliche Erträge				
26	79	Außerordentliche Aufwendungen				
27		Außerordentliches Ergebnis (Nr. 25 ./ Nr. 26)				
28		Jahresergeb.vor int. Leistungsbez. (ordtl.u.außerordentl.Ergeb. (Nr.24 u.Nr.27))	-13.108,84	109,00	-12.677,08	12.786,08
29		Erlöse aus internen Leistungsbeziehungen				
30		Kosten aus internen Leistungsbeziehungen	2.210,70	1.381,00	843,35	537,65
31		Ergebnis der internen Leistungsbeziehungen	2.210,70	1.381,00	843,35	537,65
32		Jahresergebnis nach internen Leistungsbeziehungen	-10.898,14	1.490,00	-11.833,73	13.323,73

Jahresabschluss 2019

Teilergebnisrechnung Produkt 262.01.00 Musikveranstaltungen Stadt Mörfelden-Walldorf						
Nr.	Konten	Bezeichnung	Ergebnis des Vorjahres 2018	Fortg. Ansatz d. HHjahres 2019	Ergebnis des HHjahres 2019	Vergl. Ansatz/Ergebnis d.HHjahres
		Ordentliche Erträge				
01	50	Privatrechtliche Leistungsentgelte	-55.205,80	-45.650,00	-61.683,94	16.033,94
02	51	Öffentlich-rechtliche Leistungsentgelte				
03	548-549	Kostenersatzleistungen und -erstattungen				
04	52	Bestandsveränderungen und aktivierte Eigenleistungen				
05	55	Steuern und steuerähnliche Erträge einschl. Erträge aus gesetzlichen Umlagen	-9.040,76		-5.562,55	5.562,55
06	547	Erträge aus Transferleistungen				
07	540-543	Erträge aus Zuweisungen u. Zuschüssen für lfd. Zwecke u. allgemeine Umlagen	-15.050,00	-1.500,00	-14.800,00	13.300,00
08	546	Erträge a. Auflösung v. SoPo aus Investitionszuweisungen,-zuschüssen u.-beiträgen				
09	53	Sonstige ordentliche Erträge	-8.982,60	-4.050,00	-10.441,20	6.391,20
10		Summe der ordentlichen Erträge (Nr. 1 bis 9)	-88.279,16	-51.200,00	-92.487,69	41.287,69
		Ordentliche Aufwendungen				
11	62, 63, 640-643, 647-649, 65	Personalaufwendungen	41.796,99	48.074,00	52.511,81	-4.437,81
12	644-646	Versorgungsaufwendungen	6.721,58	2.189,00	7.352,85	-5.163,85
13	60, 61, 67-69	Aufwendungen für Sach- und Dienstleistungen	102.396,56	96.625,00	167.168,41	-70.543,41
	(697)	davon: Einstellung in den Sonderposten				
14	66	Abschreibungen				
15	71	Aufwendungen f. Zuweisungen u. Zuschüsse sowie besondere Finanzaufwendungen				
16	73	Steueraufwendungen einschl. Aufwendungen aus gesetzl. Umlageverpflichtungen				
17	72	Transferaufwendungen				
18	70, 74, 76	Sonstige ordentliche Aufwendungen				
19		Summe d.ordentl.Aufwendungen (Nr. 11 bis 18)	150.915,13	146.888,00	227.033,07	-80.145,07
20		Verwaltungsergebnis (Nr. 10 ./ Nr. 19)	62.635,97	95.688,00	134.545,38	-38.857,38
21	56, 57	Finanzerträge				
22	77	Finanzaufwendungen	4,00			
23		Finanzergebnis (Nr. 21 ./ Nr. 22)	4,00			
24		Ordentliches Ergebnis (Verwaltungsergebnis und Finanzergebnis Nr. 20 und Nr. 23)	62.639,97	95.688,00	134.545,38	-38.857,38
25	59	Außerordentliche Erträge				
26	79	Außerordentliche Aufwendungen				
27		Außerordentliches Ergebnis (Nr. 25 ./ Nr. 26)				
28		Jahresergeb.vor int. Leistungsbez. (ordtl.u.außerordentl.Ergeb. (Nr.24 u.Nr.27)	62.639,97	95.688,00	134.545,38	-38.857,38
29		Erlöse aus internen Leistungsbeziehungen				
30		Kosten aus internen Leistungsbeziehungen	17.287,13	5.273,00	3.224,11	2.048,89
31		Ergebnis der internen Leistungsbeziehungen	17.287,13	5.273,00	3.224,11	2.048,89
32		Jahresergebnis nach internen Leistungsbeziehungen	79.927,10	100.961,00	137.769,49	-36.808,49

Jahresabschluss 2019

Teilergebnisrechnung Produkt 263.01.00 Musikerziehung Stadt Mörfelden-Walldorf						
Nr.	Konten	Bezeichnung	Ergebnis des Vorjahres 2018	Fortg. Ansatz d. HHjahres 2019	Ergebnis des HHjahres 2019	Vergl. Ansatz/Ergebnis d.HHjahres
		Ordentliche Erträge				
01	50	Privatrechtliche Leistungsentgelte			-330,00	330,00
02	51	Öffentlich-rechtliche Leistungsentgelte	-278.624,45	-303.800,00	-276.984,07	-26.815,93
03	548-549	Kostenersatzleistungen und -erstattungen			-223,13	223,13
04	52	Bestandsveränderungen und aktivierte Eigenleistungen				
05	55	Steuern und steuerähnliche Erträge einschl. Erträge aus gesetzlichen Umlagen	-1,00			
06	547	Erträge aus Transferleistungen				
07	540-543	Erträge aus Zuweisungen u. Zuschüssen für lfd. Zwecke u. allgemeine Umlagen				
08	546	Erträge a. Auflösung v. SoPo aus Investitionszuweisungen,-zuschüssen u.-beiträgen				
09	53	Sonstige ordentliche Erträge	-6,84		-154,83	154,83
10		Summe der ordentlichen Erträge (Nr. 1 bis 9)	-278.632,29	-303.800,00	-277.692,03	-26.107,97
		Ordentliche Aufwendungen				
11	62, 63, 640-643, 647-649, 65	Personalaufwendungen	59.030,76	57.626,00	60.923,44	-3.297,44
12	644-646	Versorgungsaufwendungen	4.617,09	3.822,00	4.728,32	-906,32
13	60, 61, 67-69	Aufwendungen für Sach- und Dienstleistungen	367.793,72	391.085,00	361.537,35	29.547,65
	(697)	davon: Einstellung in den Sonderposten				
14	66	Abschreibungen	1.209,61	1.109,00	1.304,64	-195,64
15	71	Aufwendungen f. Zuweisungen u. Zuschüsse sowie besondere Finanzaufwendungen				
16	73	Steueraufwendungen einschl. Aufwendungen aus gesetzl. Umlageverpflichtungen				
17	72	Transferaufwendungen				
18	70, 74, 76	Sonstige ordentliche Aufwendungen				
19		Summe d.ordentl.Aufwendungen (Nr. 11 bis 18)	432.651,18	453.642,00	428.493,75	25.148,25
20		Verwaltungsergebnis (Nr. 10 ./ Nr. 19)	154.018,89	149.842,00	150.801,72	-959,72
21	56, 57	Finanzerträge				
22	77	Finanzaufwendungen	5,00			
23		Finanzergebnis (Nr. 21 ./ Nr. 22)	5,00			
24		Ordentliches Ergebnis (Verwaltungsergebnis und Finanzergebnis Nr. 20 und Nr. 23)	154.023,89	149.842,00	150.801,72	-959,72
25	59	Außerordentliche Erträge				
26	79	Außerordentliche Aufwendungen				
27		Außerordentliches Ergebnis (Nr. 25 ./ Nr. 26)				
28		Jahresergeb.vor int. Leistungsbez. (ordtl.u.außerordentl.Ergeb. (Nr.24 u.Nr.27)	154.023,89	149.842,00	150.801,72	-959,72
29		Erlöse aus internen Leistungsbeziehungen				
30		Kosten aus internen Leistungsbeziehungen	11.628,00	11.019,00	12.893,43	-1.874,43
31		Ergebnis der internen Leistungsbeziehungen	11.628,00	11.019,00	12.893,43	-1.874,43
32		Jahresergebnis nach internen Leistungsbeziehungen	165.651,89	160.861,00	163.695,15	-2.834,15

Jahresabschluss 2019

Teilfinanzrechnung Produkt 263.01.00 Musikerziehung							
Stadt Mörfelden-Walldorf							
Nr.	Bezeichnung	Ergebnis des Vorjahres 2018	Fortg. Ansatz des HHjahres 2019	Ergebnis des HHjahres 2019	Vergl. Ansatz/Ergeb. des HHjahres		
01	Einz. aus Investitionszuweis.,-zuschüssen u. -beiträgen						
02	+ Einz. aus Abg. v. Gegenst. d. Sachanl.verm. u. d. immat. AV						
03	+ Einz. aus Abg. v. Gegenst. d. Finanzanlagevermögens						
04	davon Einz. aus der Tilgung v. gewährten Krediten						
05	Summe investive Einzahlungen						
06	- Ausz. v. Invest. i. d. Sachanl.verm. u. immat. AV	-2.168,00	-2.000,00	-553,00	-1.447,00		
07	davon Ausz. v. aktiv. Invest.zuw. u. -zuschüsse						
08	- Ausz. v. Invest. i. d. Finanzanlagevermögen						
09	davon Ausz. aus der Gewährung v. Krediten						
10	Summe investive Auszahlungen	-2.168,00	-2.000,00	-553,00	-1.447,00		
11	Saldo aus Investitionstätigkeit (Einz. ./ Ausz.)	-2.168,00	-2.000,00	-553,00	-1.447,00		

Jahresabschluss 2019

Teilergebnisrechnung Produkt 272.01.00 Ausleihen von Medien Stadt Mörfelden-Walldorf						
Nr.	Konten	Bezeichnung	Ergebnis des Vorjahres 2018	Fortg. Ansatz d. HHjahres 2019	Ergebnis des HHjahres 2019	Vergl. Ansatz/Ergebnis d.HHjahres
		Ordentliche Erträge				
01	50	Privatrechtliche Leistungsentgelte	-5.511,99	-4.000,00	-4.368,89	368,89
02	51	Öffentlich-rechtliche Leistungsentgelte	-8.160,00	-5.000,00	-8.250,00	3.250,00
03	548-549	Kostenersatzleistungen und -erstattungen				
04	52	Bestandsveränderungen und aktivierte Eigenleistungen			-21.157,50	21.157,50
05	55	Steuern und steuerähnliche Erträge einschl. Erträge aus gesetzlichen Umlagen				
06	547	Erträge aus Transferleistungen				
07	540-543	Erträge aus Zuweisungen u. Zuschüssen für lfd. Zwecke u. allgemeine Umlagen			-12.500,00	12.500,00
08	546	Erträge a. Auflösung v. SoPo aus Investitionszuweisungen,-zuschüssen u.-beiträgen	-266,69	-268,00	-267,68	-0,32
09	53	Sonstige ordentliche Erträge	-32,56	-300,00	-4,56	-295,44
10		Summe der ordentlichen Erträge (Nr. 1 bis 9)	-13.971,24	-9.568,00	-46.548,63	36.980,63
		Ordentliche Aufwendungen				
11	62, 63, 640-643, 647-649, 65	Personalaufwendungen	210.003,66	250.972,00	199.654,63	51.317,37
12	644-646	Versorgungsaufwendungen	15.735,51	17.188,00	15.737,94	1.450,06
13	60, 61, 67-69	Aufwendungen für Sach- und Dienstleistungen	49.892,79	32.957,00	42.487,79	-9.530,79
	(697)	davon: Einstellung in den Sonderposten				
14	66	Abschreibungen	4.264,82	3.920,00	4.237,90	-317,90
15	71	Aufwendungen f. Zuweisungen u. Zuschüsse sowie besondere Finanzaufwendungen				
16	73	Steueraufwendungen einschl. Aufwendungen aus gesetzl. Umlageverpflichtungen				
17	72	Transferaufwendungen				
18	70, 74, 76	Sonstige ordentliche Aufwendungen				
19		Summe d.ordentl.Aufwendungen (Nr. 11 bis 18)	279.896,78	305.037,00	262.118,26	42.918,74
20		Verwaltungsergebnis (Nr. 10 ./ Nr. 19)	265.925,54	295.469,00	215.569,63	79.899,37
21	56, 57	Finanzerträge				
22	77	Finanzaufwendungen	8,00		1,00	-1,00
23		Finanzergebnis (Nr. 21 ./ Nr. 22)	8,00		1,00	-1,00
24		Ordentliches Ergebnis (Verwaltungsergebnis und Finanzergebnis Nr. 20 und Nr. 23)	265.933,54	295.469,00	215.570,63	79.898,37
25	59	Außerordentliche Erträge				
26	79	Außerordentliche Aufwendungen			18.270,00	-18.270,00
27		Außerordentliches Ergebnis (Nr. 25 ./ Nr. 26)			18.270,00	-18.270,00
28		Jahresergeb.vor int. Leistungsbez. (ordtl.u.außerordentl.Ergeb. (Nr.24 u.Nr.27)	265.933,54	295.469,00	233.840,63	61.628,37
29		Erlöse aus internen Leistungsbeziehungen				
30		Kosten aus internen Leistungsbeziehungen	39.667,60	39.388,00	38.762,93	625,07
31		Ergebnis der internen Leistungsbeziehungen	39.667,60	39.388,00	38.762,93	625,07
32		Jahresergebnis nach internen Leistungsbeziehungen	305.601,14	334.857,00	272.603,56	62.253,44

Jahresabschluss 2019

Teilfinanzrechnung Produkt 272.01.00 Ausleihen von Medien							
Stadt Mörfelden-Walldorf							
Nr.	Bezeichnung	Ergebnis des Vorjahres 2018	Fortg. Ansatz des HHjahres 2019	Ergebnis des HHjahres 2019	Vergl. Ansatz/Ergeb. des HHjahres		
01	Einz. aus Investitionszuweis.,-zuschüssen u. -beiträgen						
02	+ Einz. aus Abg. v. Gegenst. d. Sachanl.verm. u. d. immat. AV						
03	+ Einz. aus Abg. v. Gegenst. d. Finanzanlagevermögens						
04	davon Einz. aus der Tilgung v. gewährten Krediten						
05	Summe investive Einzahlungen						
06	- Ausz. v. Invest. i. d. Sachanl.verm. u. immat. AV			-611,09	611,09		
07	davon Ausz. v. aktiv. Invest.zuw. u. -zuschüsse						
08	- Ausz. v. Invest. i. d. Finanzanlagevermögen						
09	davon Ausz. aus der Gewährung v. Krediten						
10	Summe investive Auszahlungen			-611,09	611,09		
11	Saldo aus Investitionstätigkeit (Einz. ./ Ausz.)			-611,09	611,09		

Jahresabschluss 2019

Teilergebnisrechnung Produkt 281.01.00 Kulturförderung Stadt Mörfelden-Walldorf						
Nr.	Konten	Bezeichnung	Ergebnis des Vorjahres 2018	Fortg. Ansatz d. HHjahres 2019	Ergebnis des HHjahres 2019	Vergl. Ansatz/Ergebnis d.HHjahres
		Ordentliche Erträge				
01	50	Privatrechtliche Leistungsentgelte			-2.028,00	2.028,00
02	51	Öffentlich-rechtliche Leistungsentgelte				
03	548-549	Kostenersatzleistungen und -erstattungen				
04	52	Bestandsveränderungen und aktivierte Eigenleistungen				
05	55	Steuern und steuerähnliche Erträge einschl. Erträge aus gesetzlichen Umlagen			-615,53	615,53
06	547	Erträge aus Transferleistungen				
07	540-543	Erträge aus Zuweisungen u. Zuschüssen für lfd. Zwecke u. allgemeine Umlagen		-1.500,00	-1.000,00	-500,00
08	546	Erträge a. Auflösung v. SoPo aus Investitionszuweisungen,-zuschüssen u.-beiträgen				
09	53	Sonstige ordentliche Erträge	-547,70		-1.124,64	1.124,64
10		Summe der ordentlichen Erträge (Nr. 1 bis 9)	-547,70	-1.500,00	-4.768,17	3.268,17
		Ordentliche Aufwendungen				
11	62, 63, 640-643, 647-649, 65	Personalaufwendungen	56.138,25	75.011,00	61.330,97	13.680,03
12	644-646	Versorgungsaufwendungen	7.028,99	4.437,00	6.647,25	-2.210,25
13	60, 61, 67-69	Aufwendungen für Sach- und Dienstleistungen	30.279,03	81.350,00	38.687,93	42.662,07
	(697)	davon: Einstellung in den Sonderposten				
14	66	Abschreibungen	5.514,46	5.455,00	5.740,02	-285,02
15	71	Aufwendungen f. Zuweisungen u. Zuschüsse sowie besondere Finanzaufwendungen	8.043,26	14.750,00	9.300,42	5.449,58
16	73	Steueraufwendungen einschl. Aufwendungen aus gesetzl. Umlageverpflichtungen				
17	72	Transferaufwendungen				
18	70, 74, 76	Sonstige ordentliche Aufwendungen				
19		Summe d.ordentl.Aufwendungen (Nr. 11 bis 18)	107.003,99	181.003,00	121.706,59	59.296,41
20		Verwaltungsergebnis (Nr. 10 ./ Nr. 19)	106.456,29	179.503,00	116.938,42	62.564,58
21	56, 57	Finanzerträge				
22	77	Finanzaufwendungen				
23		Finanzergebnis (Nr. 21 ./ Nr. 22)				
24		Ordentliches Ergebnis (Verwaltungsergebnis und Finanzergebnis Nr. 20 und Nr. 23)	106.456,29	179.503,00	116.938,42	62.564,58
25	59	Außerordentliche Erträge				
26	79	Außerordentliche Aufwendungen				
27		Außerordentliches Ergebnis (Nr. 25 ./ Nr. 26)				
28		Jahresergeb.vor int. Leistungsbez. (ordtl.u.außerordentl.Ergeb. (Nr.24 u.Nr.27)	106.456,29	179.503,00	116.938,42	62.564,58
29		Erlöse aus internen Leistungsbeziehungen				
30		Kosten aus internen Leistungsbeziehungen	29.613,14	41.100,00	21.391,74	19.708,26
31		Ergebnis der internen Leistungsbeziehungen	29.613,14	41.100,00	21.391,74	19.708,26
32		Jahresergebnis nach internen Leistungsbeziehungen	136.069,43	220.603,00	138.330,16	82.272,84

Jahresabschluss 2019

Teilfinanzrechnung Produkt 281.01.00 Kulturförderung							
Stadt Mörfelden-Walldorf							
Nr.	Bezeichnung	Ergebnis des Vorjahres 2018	Fortg. Ansatz des HHjahres 2019	Ergebnis des HHjahres 2019	Vergl. Ansatz/Ergeb. des HHjahres		
01	Einz. aus Investitionszuweis.,-zuschüssen u. -beiträgen						
02	+ Einz. aus Abg. v. Gegenst. d. Sachanl.verm. u. d. immat. AV						
03	+ Einz. aus Abg. v. Gegenst. d. Finanzanlagevermögens						
04	davon Einz. aus der Tilgung v. gewährten Krediten						
05	Summe investive Einzahlungen						
06	- Ausz. v. Invest. i. d. Sachanl.verm. u. immat. AV			-4.275,00	4.275,00		
07	davon Ausz. v. aktiv. Invest.zuw. u. -zuschüsse						
08	- Ausz. v. Invest. i. d. Finanzanlagevermögen						
09	davon Ausz. aus der Gewährung v. Krediten						
10	Summe investive Auszahlungen			-4.275,00	4.275,00		
11	Saldo aus Investitionstätigkeit (Einz. ./ Ausz.)			-4.275,00	4.275,00		

Jahresabschluss 2019

Teilergebnisrechnung Produkt 281.03.00 Förderung der kulturellen Vereine Stadt Mörfelden-Walldorf						
Nr.	Konten	Bezeichnung	Ergebnis des Vorjahres 2018	Fortg. Ansatz d. HHjahres 2019	Ergebnis des HHjahres 2019	Vergl. Ansatz/Ergebnis d.HHjahres
		Ordentliche Erträge				
01	50	Privatrechtliche Leistungsentgelte				
02	51	Öffentlich-rechtliche Leistungsentgelte				
03	548-549	Kostenersatzleistungen und -erstattungen				
04	52	Bestandsveränderungen und aktivierte Eigenleistungen				
05	55	Steuern und steuerähnliche Erträge einschl. Erträge aus gesetzlichen Umlagen				
06	547	Erträge aus Transferleistungen				
07	540-543	Erträge aus Zuweisungen u. Zuschüssen für lfd. Zwecke u. allgemeine Umlagen				
08	546	Erträge a. Auflösung v. SoPo aus Investitionszuweisungen,-zuschüssen u.-beiträgen	-182,54	-182,00	-182,50	0,50
09	53	Sonstige ordentliche Erträge			-7.001,04	7.001,04
10		Summe der ordentlichen Erträge (Nr. 1 bis 9)	-182,54	-182,00	-7.183,54	7.001,54
		Ordentliche Aufwendungen				
11	62, 63, 640-643, 647-649, 65	Personalaufwendungen			2.675,68	-2.675,68
12	644-646	Versorgungsaufwendungen			175,77	-175,77
13	60, 61, 67-69	Aufwendungen für Sach- und Dienstleistungen	1.924,64	1.775,00	1.931,67	-156,67
	(697)	davon: Einstellung in den Sonderposten				
14	66	Abschreibungen	1.298,51	1.087,00	1.163,85	-76,85
15	71	Aufwendungen f. Zuweisungen u. Zuschüsse sowie besondere Finanzaufwendungen	13.797,57	19.675,00	14.200,79	5.474,21
16	73	Steueraufwendungen einschl. Aufwendungen aus gesetzl. Umlageverpflichtungen				
17	72	Transferaufwendungen				
18	70, 74, 76	Sonstige ordentliche Aufwendungen				
19		Summe d.ordentl.Aufwendungen (Nr. 11 bis 18)	17.020,72	22.537,00	20.147,76	2.389,24
20		Verwaltungsergebnis (Nr. 10 ./ Nr. 19)	16.838,18	22.355,00	12.964,22	9.390,78
21	56, 57	Finanzerträge				
22	77	Finanzaufwendungen				
23		Finanzergebnis (Nr. 21 ./ Nr. 22)				
24		Ordentliches Ergebnis (Verwaltungsergebnis und Finanzergebnis Nr. 20 und Nr. 23)	16.838,18	22.355,00	12.964,22	9.390,78
25	59	Außerordentliche Erträge				
26	79	Außerordentliche Aufwendungen				
27		Außerordentliches Ergebnis (Nr. 25 ./ Nr. 26)				
28		Jahresergeb.vor int. Leistungsbez. (ordtl.u.außerordentl.Ergeb. (Nr.24 u.Nr.27)	16.838,18	22.355,00	12.964,22	9.390,78
29		Erlöse aus internen Leistungsbeziehungen				
30		Kosten aus internen Leistungsbeziehungen	2.898,09	3.137,00	4.837,39	-1.700,39
31		Ergebnis der internen Leistungsbeziehungen	2.898,09	3.137,00	4.837,39	-1.700,39
32		Jahresergebnis nach internen Leistungsbeziehungen	19.736,27	25.492,00	17.801,61	7.690,39

Jahresabschluss 2019

Teilfinanzrechnung Produkt 281.03.00 Förderung der kulturellen Vereine							
Stadt Mörfelden-Walldorf							
Nr.	Bezeichnung	Ergebnis des Vorjahres 2018	Fortg. Ansatz des HHjahres 2019	Ergebnis des HHjahres 2019	Vergl. Ansatz/Ergeb. des HHjahres		
01	Einz. aus Investitionszuweis.,-zuschüssen u. -beiträgen						
02	+ Einz. aus Abg. v. Gegenst. d. Sachanl.verm. u. d. immat. AV						
03	+ Einz. aus Abg. v. Gegenst. d. Finanzanlagevermögens						
04	davon Einz. aus der Tilgung v. gewährten Krediten						
05	Summe investive Einzahlungen						
06	- Ausz. v. Invest. i. d. Sachanl.verm. u. immat. AV			-4.573,47	4.573,47		
07	davon Ausz. v. aktiv. Invest.zuw. u. -zuschüsse			-4.573,47	4.573,47		
08	- Ausz. v. Invest. i. d. Finanzanlagevermögen						
09	davon Ausz. aus der Gewährung v. Krediten						
10	Summe investive Auszahlungen			-4.573,47	4.573,47		
11	Saldo aus Investitionstätigkeit (Einz. ./ Ausz.)			-4.573,47	4.573,47		

Jahresabschluss 2019

Teilergebnisrechnung Produkt 331.02.00 Integration Stadt Mörfelden-Walldorf						
Nr.	Konten	Bezeichnung	Ergebnis des Vorjahres 2018	Fortg. Ansatz d. HHjahres 2019	Ergebnis des HHjahres 2019	Vergl. Ansatz/Ergebnis d.HHjahres
		Ordentliche Erträge				
01	50	Privatrechtliche Leistungsentgelte	-588,00	-500,00	-1.166,00	666,00
02	51	Öffentlich-rechtliche Leistungsentgelte				
03	548-549	Kostenersatzleistungen und -erstattungen	-1.452,91		-420,50	420,50
04	52	Bestandsveränderungen und aktivierte Eigenleistungen				
05	55	Steuern und steuerähnliche Erträge einschl. Erträge aus gesetzlichen Umlagen				
06	547	Erträge aus Transferleistungen				
07	540-543	Erträge aus Zuweisungen u. Zuschüssen für lfd. Zwecke u. allgemeine Umlagen	-34.982,02	-64.110,00	-43.830,25	-20.279,75
08	546	Erträge a. Auflösung v. SoPo aus Investitionszuweisungen,-zuschüssen u.-beiträgen	-15,83		-190,00	190,00
09	53	Sonstige ordentliche Erträge	-932,27		-699,87	699,87
10		Summe der ordentlichen Erträge (Nr. 1 bis 9)	-37.971,03	-64.610,00	-46.306,62	-18.303,38
		Ordentliche Aufwendungen				
11	62, 63, 640-643, 647-649, 65	Personalaufwendungen	114.213,08	123.033,00	137.157,59	-14.124,59
12	644-646	Versorgungsaufwendungen	8.017,15	8.381,00	9.568,91	-1.187,91
13	60, 61, 67-69	Aufwendungen für Sach- und Dienstleistungen	37.810,32	43.090,00	51.889,01	-8.799,01
	(697)	davon: Einstellung in den Sonderposten				
14	66	Abschreibungen	437,56	229,00	533,73	-304,73
15	71	Aufwendungen f. Zuweisungen u. Zuschüsse sowie besondere Finanzaufwendungen	2.305,00	2.500,00	3.020,30	-520,30
16	73	Steueraufwendungen einschl. Aufwendungen aus gesetzl. Umlageverpflichtungen				
17	72	Transferaufwendungen			280,00	-280,00
18	70, 74, 76	Sonstige ordentliche Aufwendungen				
19		Summe d.ordentl.Aufwendungen (Nr. 11 bis 18)	162.783,11	177.233,00	202.449,54	-25.216,54
20		Verwaltungsergebnis (Nr. 10 ./ Nr. 19)	124.812,08	112.623,00	156.142,92	-43.519,92
21	56, 57	Finanzerträge				
22	77	Finanzaufwendungen	4,00			
23		Finanzergebnis (Nr. 21 ./ Nr. 22)	4,00			
24		Ordentliches Ergebnis (Verwaltungsergebnis und Finanzergebnis Nr. 20 und Nr. 23)	124.816,08	112.623,00	156.142,92	-43.519,92
25	59	Außerordentliche Erträge				
26	79	Außerordentliche Aufwendungen				
27		Außerordentliches Ergebnis (Nr. 25 ./ Nr. 26)				
28		Jahresergeb.vor int. Leistungsbez. (ordtl.u.außerordentl.Ergeb. (Nr.24 u.Nr.27)	124.816,08	112.623,00	156.142,92	-43.519,92
29		Erlöse aus internen Leistungsbeziehungen				
30		Kosten aus internen Leistungsbeziehungen	10.799,12	398,00	3.326,15	-2.928,15
31		Ergebnis der internen Leistungsbeziehungen	10.799,12	398,00	3.326,15	-2.928,15
32		Jahresergebnis nach internen Leistungsbeziehungen	135.615,20	113.021,00	159.469,07	-46.448,07

Jahresabschluss 2019

Teilfinanzrechnung Produkt 331.02.00 Integration							
Stadt Mörfelden-Walldorf							
Nr.	Bezeichnung	Ergebnis des Vorjahres 2018	Fortg. Ansatz des HHjahres 2019	Ergebnis des HHjahres 2019	Vergl. Ansatz/Ergeb. des HHjahres		
01	Einz. aus Investitionszuweis.,-zuschüssen u. -beiträgen	854,97					
02	+ Einz. aus Abg. v. Gegenst. d. Sachanl.verm. u. d. immat. AV						
03	+ Einz. aus Abg. v. Gegenst. d. Finanzanlagevermögens						
04	davon Einz. aus der Tilgung v. gewährten Krediten						
05	Summe investive Einzahlungen	854,97					
06	- Ausz. v. Invest. i. d. Sachanl.verm. u. immat. AV	-1.354,97					
07	davon Ausz. v. aktiv. Invest.zuw. u. -zuschüsse						
08	- Ausz. v. Invest. i. d. Finanzanlagevermögen						
09	davon Ausz. aus der Gewährung v. Krediten						
10	Summe investive Auszahlungen	-1.354,97					
11	Saldo aus Investitionstätigkeit (Einz. ./ Ausz.)	-500,00					

Jahresabschluss 2019

Teilergebnisrechnung

Produkt 362.02.00 Förderung der Jugendgruppen nach Zusch.Richt.

Stadt Mörfelden-Walldorf

Nr.	Konten	Bezeichnung	Ergebnis des Vorjahres 2018	Fortg. Ansatz d. HHjahres 2019	Ergebnis des HHjahres 2019	Vergl. Ansatz/Ergebnis d.HHjahres
		Ordentliche Erträge				
01	50	Privatrechtliche Leistungsentgelte				
02	51	Öffentlich-rechtliche Leistungsentgelte				
03	548-549	Kostenersatzleistungen und -erstattungen				
04	52	Bestandsveränderungen und aktivierte Eigenleistungen				
05	55	Steuern und steuerähnliche Erträge einschl. Erträge aus gesetzlichen Umlagen				
06	547	Erträge aus Transferleistungen				
07	540-543	Erträge aus Zuweisungen u. Zuschüssen für lfd. Zwecke u. allgemeine Umlagen	-3.279,68	-2.293,00	-3.191,04	898,04
08	546	Erträge a. Auflösung v. SoPo aus Investitionszuweisungen,-zuschüssen u.-beiträgen				
09	53	Sonstige ordentliche Erträge				
10		Summe der ordentlichen Erträge (Nr. 1 bis 9)	-3.279,68	-2.293,00	-3.191,04	898,04
		Ordentliche Aufwendungen				
11	62, 63, 640-643, 647-649, 65	Personalaufwendungen				
12	644-646	Versorgungsaufwendungen				
13	60, 61, 67-69	Aufwendungen für Sach- und Dienstleistungen	4.309,23			
	(697)	davon: Einstellung in den Sonderposten				
14	66	Abschreibungen				
15	71	Aufwendungen f. Zuweisungen u. Zuschüsse sowie besondere Finanzaufwendungen	9.513,05	7.350,00	8.045,18	-695,18
16	73	Steueraufwendungen einschl. Aufwendungen aus gesetzl. Umlageverpflichtungen				
17	72	Transferaufwendungen				
18	70, 74, 76	Sonstige ordentliche Aufwendungen				
19		Summe d.ordentl.Aufwendungen (Nr. 11 bis 18)	13.822,28	7.350,00	8.045,18	-695,18
20		Verwaltungsergebnis (Nr. 10 ./ Nr. 19)	10.542,60	5.057,00	4.854,14	202,86
21	56, 57	Finanzerträge				
22	77	Finanzaufwendungen				
23		Finanzergebnis (Nr. 21 ./ Nr. 22)				
24		Ordentliches Ergebnis (Verwaltungsergebnis und Finanzergebnis Nr. 20 und Nr. 23)	10.542,60	5.057,00	4.854,14	202,86
25	59	Außerordentliche Erträge				
26	79	Außerordentliche Aufwendungen				
27		Außerordentliches Ergebnis (Nr. 25 ./ Nr. 26)				
28		Jahresergeb.vor int. Leistungsbez. (ordtl.u.außerordentl.Ergeb. (Nr.24 u.Nr.27)	10.542,60	5.057,00	4.854,14	202,86
29		Erlöse aus internen Leistungsbeziehungen				
30		Kosten aus internen Leistungsbeziehungen				
31		Ergebnis der internen Leistungsbeziehungen				
32		Jahresergebnis nach internen Leistungsbeziehungen	10.542,60	5.057,00	4.854,14	202,86

Jahresabschluss 2019

Teilergebnisrechnung Produkt 421.02.00 Förderung der Sportvereine Stadt Mörfelden-Walldorf						
Nr.	Konten	Bezeichnung	Ergebnis des Vorjahres 2018	Fortg. Ansatz d. HHjahres 2019	Ergebnis des HHjahres 2019	Vergl. Ansatz/Ergebnis d.HHjahres
		Ordentliche Erträge				
01	50	Privatrechtliche Leistungsentgelte	-122,71	-125,00	-122,71	-2,29
02	51	Öffentlich-rechtliche Leistungsentgelte				
03	548-549	Kostensatzleistungen und -erstattungen				
04	52	Bestandsveränderungen und aktivierte Eigenleistungen				
05	55	Steuern und steuerähnliche Erträge einschl. Erträge aus gesetzlichen Umlagen				
06	547	Erträge aus Transferleistungen				
07	540-543	Erträge aus Zuweisungen u. Zuschüssen für lfd. Zwecke u. allgemeine Umlagen				
08	546	Erträge a. Auflösung v. SoPo aus Investitionszuweisungen,-zuschüssen u.-beiträgen	-421,07	-422,00	-421,37	-0,63
09	53	Sonstige ordentliche Erträge	-343,90		-11,40	11,40
10		Summe der ordentlichen Erträge (Nr. 1 bis 9)	-887,68	-547,00	-555,48	8,48
		Ordentliche Aufwendungen				
11	62, 63, 640-643, 647-649, 65	Personalaufwendungen	19.740,78	23.980,00	23.701,47	278,53
12	644-646	Versorgungsaufwendungen	2.176,19	1.408,00	2.420,71	-1.012,71
13	60, 61, 67-69	Aufwendungen für Sach- und Dienstleistungen	5.618,68	1.800,00	3.489,84	-1.689,84
	(697)	davon: Einstellung in den Sonderposten				
14	66	Abschreibungen	85.119,71	78.121,00	89.428,79	-11.307,79
15	71	Aufwendungen f. Zuweisungen u. Zuschüsse sowie besondere Finanzaufwendungen	269.446,12	300.000,00	306.731,36	-6.731,36
16	73	Steueraufwendungen einschl. Aufwendungen aus gesetzl. Umlageverpflichtungen				
17	72	Transferaufwendungen	35,00	3.200,00		3.200,00
18	70, 74, 76	Sonstige ordentliche Aufwendungen				
19		Summe d.ordentl.Aufwendungen (Nr. 11 bis 18)	382.136,48	408.509,00	425.772,17	-17.263,17
20		Verwaltungsergebnis (Nr. 10 ./ Nr. 19)	381.248,80	407.962,00	425.216,69	-17.254,69
21	56, 57	Finanzerträge				
22	77	Finanzaufwendungen				
23		Finanzergebnis (Nr. 21 ./ Nr. 22)				
24		Ordentliches Ergebnis (Verwaltungsergebnis und Finanzergebnis Nr. 20 und Nr. 23)	381.248,80	407.962,00	425.216,69	-17.254,69
25	59	Außerordentliche Erträge				
26	79	Außerordentliche Aufwendungen				
27		Außerordentliches Ergebnis (Nr. 25 ./ Nr. 26)				
28		Jahresergeb.vor int. Leistungsbez. (ordtl.u.außerordentl.Ergeb. (Nr.24 u.Nr.27)	381.248,80	407.962,00	425.216,69	-17.254,69
29		Erlöse aus internen Leistungsbeziehungen				
30		Kosten aus internen Leistungsbeziehungen	173.122,90	179.875,00	187.758,71	-7.883,71
31		Ergebnis der internen Leistungsbeziehungen	173.122,90	179.875,00	187.758,71	-7.883,71
32		Jahresergebnis nach internen Leistungsbeziehungen	554.371,70	587.837,00	612.975,40	-25.138,40

Jahresabschluss 2019

Teilfinanzrechnung Produkt 421.02.00 Förderung der Sportvereine							
Stadt Mörfelden-Walldorf							
Nr.	Bezeichnung	Ergebnis des Vorjahres 2018	Fortg. Ansatz des HHjahres 2019	Ergebnis des HHjahres 2019	Vergl. Ansatz/Ergeb. des HHjahres		
01	Einz. aus Investitionszuweis.,-zuschüssen u. -beiträgen						
02	+ Einz. aus Abg. v. Gegenst. d. Sachanl.verm. u. d. immat. AV						
03	+ Einz. aus Abg. v. Gegenst. d. Finanzanlagevermögens						
04	davon Einz. aus der Tilgung v. gewährten Krediten						
05	Summe investive Einzahlungen						
06	- Ausz. v. Invest. i. d. Sachanl.verm. u. immat. AV	-38.052,26	-71.000,00	-87.314,37	16.314,37		
07	davon Ausz. v. aktiv. Invest.zuw. u. -zuschüsse	-38.052,26	-71.000,00	-87.314,37	16.314,37		
08	- Ausz. v. Invest. i. d. Finanzanlagevermögen						
09	davon Ausz. aus der Gewährung v. Krediten						
10	Summe investive Auszahlungen	-38.052,26	-71.000,00	-87.314,37	16.314,37		
11	Saldo aus Investitionstätigkeit (Einz. ./ Ausz.)	-38.052,26	-71.000,00	-87.314,37	16.314,37		

Jahresabschluss 2019

Teilergebnisrechnung Produkt 424.01.00 Betrieb von Bädern Stadt Mörfelden-Walldorf						
Nr.	Konten	Bezeichnung	Ergebnis des Vorjahres 2018	Fortg. Ansatz d. HHjahres 2019	Ergebnis des HHjahres 2019	Vergl. Ansatz/Ergebnis d.HHjahres
		Ordentliche Erträge				
01	50	Privatrechtliche Leistungsentgelte	-19.733,01	-17.100,00	-15.727,45	-1.372,55
02	51	Öffentlich-rechtliche Leistungsentgelte	-679.700,11	-263.500,00	-382.365,84	118.865,84
03	548-549	Kostenersatzleistungen und -erstattungen				
04	52	Bestandsveränderungen und aktivierte Eigenleistungen				
05	55	Steuern und steuerähnliche Erträge einschl. Erträge aus gesetzlichen Umlagen	-19.775,04	-20.000,00	-21.005,40	1.005,40
06	547	Erträge aus Transferleistungen				
07	540-543	Erträge aus Zuweisungen u. Zuschüssen für lfd. Zwecke u. allgemeine Umlagen				
08	546	Erträge a. Auflösung v. SoPo aus Investitionszuweisungen,-zuschüssen u.-beiträgen				
09	53	Sonstige ordentliche Erträge	-778,86	-850,00	-1.419,55	569,55
10		Summe der ordentlichen Erträge (Nr. 1 bis 9)	-719.987,02	-301.450,00	-420.518,24	119.068,24
		Ordentliche Aufwendungen				
11	62, 63, 640-643, 647-649, 65	Personalaufwendungen	358.649,30	352.357,00	367.173,90	-14.816,90
12	644-646	Versorgungsaufwendungen	26.496,24	23.126,00	27.803,04	-4.677,04
13	60, 61, 67-69	Aufwendungen für Sach- und Dienstleistungen	430.707,46	360.970,00	625.136,06	-264.166,06
	(697)	davon: Einstellung in den Sonderposten				
14	66	Abschreibungen	93.892,11	85.420,00	92.395,10	-6.975,10
15	71	Aufwendungen f. Zuweisungen u. Zuschüsse sowie besondere Finanzaufwendungen				
16	73	Steueraufwendungen einschl. Aufwendungen aus gesetzl. Umlageverpflichtungen				
17	72	Transferaufwendungen				
18	70, 74, 76	Sonstige ordentliche Aufwendungen	5.109,83	5.195,00	10.395,94	-5.200,94
19		Summe d.ordentl.Aufwendungen (Nr. 11 bis 18)	914.854,94	827.068,00	1.122.904,04	-295.836,04
20		Verwaltungsergebnis (Nr. 10 ./ Nr. 19)	194.867,92	525.618,00	702.385,80	-176.767,80
21	56, 57	Finanzerträge	-17.103,11	-2.500,00	-37.145,23	34.645,23
22	77	Finanzaufwendungen	5,00		18,79	-18,79
23		Finanzergebnis (Nr. 21 ./ Nr. 22)	-17.098,11	-2.500,00	-37.126,44	34.626,44
24		Ordentliches Ergebnis (Verwaltungsergebnis und Finanzergebnis Nr. 20 und Nr. 23)	177.769,81	523.118,00	665.259,36	-142.141,36
25	59	Außerordentliche Erträge				
26	79	Außerordentliche Aufwendungen				
27		Außerordentliches Ergebnis (Nr. 25 ./ Nr. 26)				
28		Jahresergeb.vor int. Leistungsbez. (ordtl.u.außerordentl.Ergeb. (Nr.24 u.Nr.27)	177.769,81	523.118,00	665.259,36	-142.141,36
29		Erlöse aus internen Leistungsbeziehungen				
30		Kosten aus internen Leistungsbeziehungen	319.168,09	276.638,00	245.833,35	30.804,65
31		Ergebnis der internen Leistungsbeziehungen	319.168,09	276.638,00	245.833,35	30.804,65
32		Jahresergebnis nach internen Leistungsbeziehungen	496.937,90	799.756,00	911.092,71	-111.336,71

Jahresabschluss 2019

Teilfinanzrechnung Produkt 424.01.00 Betrieb von Bädern							
Stadt Mörfelden-Walldorf							
Nr.	Bezeichnung	Ergebnis des Vorjahres 2018	Fortg. Ansatz des HHjahres 2019	Ergebnis des HHjahres 2019	Vergl. Ansatz/Ergeb. des HHjahres		
01	Einz. aus Investitionszuweis.,-zuschüssen u. -beiträgen						
02	+ Einz. aus Abg. v. Gegenst. d. Sachanl.verm. u. d. immat. AV						
03	+ Einz. aus Abg. v. Gegenst. d. Finanzanlagevermögens						
04	davon Einz. aus der Tilgung v. gewährten Krediten						
05	Summe investive Einzahlungen						
06	- Ausz. v. Invest. i. d. Sachanl.verm. u. immat. AV	-64.082,83	-12.000,00	-40.880,79	28.880,79		
07	davon Ausz. v. aktiv. Invest.zuw. u. -zuschüsse						
08	- Ausz. v. Invest. i. d. Finanzanlagevermögen						
09	davon Ausz. aus der Gewährung v. Krediten						
10	Summe investive Auszahlungen	-64.082,83	-12.000,00	-40.880,79	28.880,79		
11	Saldo aus Investitionstätigkeit (Einz. ./ Ausz.)	-64.082,83	-12.000,00	-40.880,79	28.880,79		

Jahresabschluss 2019

Teilergebnisrechnung Produkt 424.02.00 Betrieb von Sportstätten Stadt Mörfelden-Walldorf						
Nr.	Konten	Bezeichnung	Ergebnis des Vorjahres 2018	Fortg. Ansatz d. HHjahres 2019	Ergebnis des HHjahres 2019	Vergl. Ansatz/Ergebnis d.HHjahres
		Ordentliche Erträge				
01	50	Privatrechtliche Leistungsentgelte	-1.687,58	-1.025,00	-1.502,58	477,58
02	51	Öffentlich-rechtliche Leistungsentgelte				
03	548-549	Kostenersatzleistungen und -erstattungen				
04	52	Bestandsveränderungen und aktivierte Eigenleistungen				
05	55	Steuern und steuerähnliche Erträge einschl. Erträge aus gesetzlichen Umlagen				
06	547	Erträge aus Transferleistungen				
07	540-543	Erträge aus Zuweisungen u. Zuschüssen für lfd. Zwecke u. allgemeine Umlagen	-25.564,60	-25.500,00	-25.564,60	64,60
08	546	Erträge a. Auflösung v. SoPo aus Investitionszuweisungen,-zuschüssen u.-beiträgen	-12.059,49	-12.064,00	-12.061,81	-2,19
09	53	Sonstige ordentliche Erträge	-22,68	-50,00	-807,44	757,44
10		Summe der ordentlichen Erträge (Nr. 1 bis 9)	-39.334,35	-38.639,00	-39.936,43	1.297,43
		Ordentliche Aufwendungen				
11	62, 63, 640-643, 647-649, 65	Personalaufwendungen	185.337,83	196.367,00	128.531,59	67.835,41
12	644-646	Versorgungsaufwendungen	14.709,72	13.036,00	14.279,13	-1.243,13
13	60, 61, 67-69	Aufwendungen für Sach- und Dienstleistungen	327.389,77	167.266,00	185.196,71	-17.930,71
	(697)	davon: Einstellung in den Sonderposten				
14	66	Abschreibungen	35.363,76	34.867,00	35.767,57	-900,57
15	71	Aufwendungen f. Zuweisungen u. Zuschüsse sowie besondere Finanzaufwendungen				
16	73	Steueraufwendungen einschl. Aufwendungen aus gesetzl. Umlageverpflichtungen				
17	72	Transferaufwendungen				
18	70, 74, 76	Sonstige ordentliche Aufwendungen				
19		Summe d.ordentl.Aufwendungen (Nr. 11 bis 18)	562.801,08	411.536,00	363.775,00	47.761,00
20		Verwaltungsergebnis (Nr. 10 ./ Nr. 19)	523.466,73	372.897,00	323.838,57	49.058,43
21	56, 57	Finanzerträge				
22	77	Finanzaufwendungen				
23		Finanzergebnis (Nr. 21 ./ Nr. 22)				
24		Ordentliches Ergebnis (Verwaltungsergebnis und Finanzergebnis Nr. 20 und Nr. 23)	523.466,73	372.897,00	323.838,57	49.058,43
25	59	Außerordentliche Erträge				
26	79	Außerordentliche Aufwendungen				
27		Außerordentliches Ergebnis (Nr. 25 ./ Nr. 26)				
28		Jahresergeb.vor int. Leistungsbez. (ordtl.u.außerordentl.Ergeb. (Nr.24 u.Nr.27)	523.466,73	372.897,00	323.838,57	49.058,43
29		Erlöse aus internen Leistungsbeziehungen				
30		Kosten aus internen Leistungsbeziehungen	346.897,22	339.521,00	343.393,68	-3.872,68
31		Ergebnis der internen Leistungsbeziehungen	346.897,22	339.521,00	343.393,68	-3.872,68
32		Jahresergebnis nach internen Leistungsbeziehungen	870.363,95	712.418,00	667.232,25	45.185,75

Jahresabschluss 2019

Teilfinanzrechnung Produkt 424.02.00 Betrieb von Sportstätten							
Stadt Mörfelden-Walldorf							
Nr.	Bezeichnung	Ergebnis des Vorjahres 2018	Fortg. Ansatz des HHjahres 2019	Ergebnis des HHjahres 2019	Vergl. Ansatz/Ergeb. des HHjahres		
01	Einz. aus Investitionszuweis.,-zuschüssen u. -beiträgen						
02	+ Einz. aus Abg. v. Gegenst. d. Sachanl.verm. u. d. immat. AV						
03	+ Einz. aus Abg. v. Gegenst. d. Finanzanlagevermögens						
04	davon Einz. aus der Tilgung v. gewährten Krediten						
05	Summe investive Einzahlungen						
06	- Ausz. v. Invest. i. d. Sachanl.verm. u. immat. AV	-759,87	-4.000,00	-4.673,89	673,89		
07	davon Ausz. v. aktiv. Invest.zuw. u. -zuschüsse						
08	- Ausz. v. Invest. i. d. Finanzanlagevermögen						
09	davon Ausz. aus der Gewährung v. Krediten						
10	Summe investive Auszahlungen	-759,87	-4.000,00	-4.673,89	673,89		
11	Saldo aus Investitionstätigkeit (Einz. ./ Ausz.)	-759,87	-4.000,00	-4.673,89	673,89		

Jahresabschluss 2019

Teilergebnisrechnung Produkt 523.02.00 Gedenk- und Ausgrabungsstätten Stadt Mörfelden-Walldorf						
Nr.	Konten	Bezeichnung	Ergebnis des Vorjahres 2018	Fortg. Ansatz d. HHjahres 2019	Ergebnis des HHjahres 2019	Vergl. Ansatz/Ergebnis d.HHjahres
		Ordentliche Erträge				
01	50	Privatrechtliche Leistungsentgelte				
02	51	Öffentlich-rechtliche Leistungsentgelte				
03	548-549	Kostenersatzleistungen und -erstattungen				
04	52	Bestandsveränderungen und aktivierte Eigenleistungen				
05	55	Steuern und steuerähnliche Erträge einschl. Erträge aus gesetzlichen Umlagen				
06	547	Erträge aus Transferleistungen				
07	540-543	Erträge aus Zuweisungen u. Zuschüssen für lfd. Zwecke u. allgemeine Umlagen				
08	546	Erträge a. Auflösung v. SoPo aus Investitionszuweisungen,-zuschüssen u.-beiträgen				
09	53	Sonstige ordentliche Erträge				
10		Summe der ordentlichen Erträge (Nr. 1 bis 9)				
		Ordentliche Aufwendungen				
11	62, 63, 640-643, 647-649, 65	Personalaufwendungen				
12	644-646	Versorgungsaufwendungen				
13	60, 61, 67-69	Aufwendungen für Sach- und Dienstleistungen	927,91	300,00	140,17	159,83
	(697)	davon: Einstellung in den Sonderposten				
14	66	Abschreibungen				
15	71	Aufwendungen f. Zuweisungen u. Zuschüsse sowie besondere Finanzaufwendungen				
16	73	Steueraufwendungen einschl. Aufwendungen aus gesetzl. Umlageverpflichtungen				
17	72	Transferaufwendungen				
18	70, 74, 76	Sonstige ordentliche Aufwendungen				
19		Summe d.ordentl.Aufwendungen (Nr. 11 bis 18)	927,91	300,00	140,17	159,83
20		Verwaltungsergebnis (Nr. 10 ./ Nr. 19)	927,91	300,00	140,17	159,83
21	56, 57	Finanzerträge				
22	77	Finanzaufwendungen				
23		Finanzergebnis (Nr. 21 ./ Nr. 22)				
24		Ordentliches Ergebnis (Verwaltungsergebnis und Finanzergebnis Nr. 20 und Nr. 23)	927,91	300,00	140,17	159,83
25	59	Außerordentliche Erträge				
26	79	Außerordentliche Aufwendungen				
27		Außerordentliches Ergebnis (Nr. 25 ./ Nr. 26)				
28		Jahresergeb.vor int. Leistungsbez. (ordtl.u.außerordentl.Ergeb. (Nr.24 u.Nr.27)	927,91	300,00	140,17	159,83
29		Erlöse aus internen Leistungsbeziehungen				
30		Kosten aus internen Leistungsbeziehungen	1.129,22	1.273,00	962,77	310,23
31		Ergebnis der internen Leistungsbeziehungen	1.129,22	1.273,00	962,77	310,23
32		Jahresergebnis nach internen Leistungsbeziehungen	2.057,13	1.573,00	1.102,94	470,06

Jahresabschluss 2019

Teilergebnisrechnung Produkt 573.02.00 Wirtschaftliche Einrichtungen (50) Stadt Mörfelden-Walldorf						
Nr.	Konten	Bezeichnung	Ergebnis des Vorjahres 2018	Fortg. Ansatz d. HHjahres 2019	Ergebnis des HHjahres 2019	Vergl. Ansatz/Ergebnis d.HHjahres
		Ordentliche Erträge				
01	50	Privatrechtliche Leistungsentgelte	-104.598,05	-89.591,00	-86.502,84	-3.088,16
02	51	Öffentlich-rechtliche Leistungsentgelte				
03	548-549	Kostenersatzleistungen und -erstattungen	-3.555,00		-3.555,00	3.555,00
04	52	Bestandsveränderungen und aktivierte Eigenleistungen				
05	55	Steuern und steuerähnliche Erträge einschl. Erträge aus gesetzlichen Umlagen	-10.157,90	-30.000,00	-11.466,85	-18.533,15
06	547	Erträge aus Transferleistungen				
07	540-543	Erträge aus Zuweisungen u. Zuschüssen für lfd. Zwecke u. allgemeine Umlagen				
08	546	Erträge a. Auflösung v. SoPo aus Investitionszuweisungen,-zuschüssen u.-beiträgen	-5.143,44	-6.296,00	-6.335,24	39,24
09	53	Sonstige ordentliche Erträge	-56.373,08	-6.250,00	-115.250,98	109.000,98
10		Summe der ordentlichen Erträge (Nr. 1 bis 9)	-179.827,47	-132.137,00	-223.110,91	90.973,91
		Ordentliche Aufwendungen				
11	62, 63, 640-643, 647-649, 65	Personalaufwendungen	281.848,44	306.867,00	279.288,40	27.578,60
12	644-646	Versorgungsaufwendungen	23.155,75	20.406,00	22.446,74	-2.040,74
13	60, 61, 67-69	Aufwendungen für Sach- und Dienstleistungen	344.485,26	327.926,00	452.267,26	-124.341,26
	(697)	davon: Einstellung in den Sonderposten				
14	66	Abschreibungen	59.592,20	57.645,00	60.480,71	-2.835,71
15	71	Aufwendungen f. Zuweisungen u. Zuschüsse sowie besondere Finanzaufwendungen				
16	73	Steueraufwendungen einschl. Aufwendungen aus gesetzl. Umlageverpflichtungen				
17	72	Transferaufwendungen				
18	70, 74, 76	Sonstige ordentliche Aufwendungen	6.157,36	6.560,00	6.157,36	402,64
19		Summe d.ordentl.Aufwendungen (Nr. 11 bis 18)	715.239,01	719.404,00	820.640,47	-101.236,47
20		Verwaltungsergebnis (Nr. 10 ./ Nr. 19)	535.411,54	587.267,00	597.529,56	-10.262,56
21	56, 57	Finanzerträge				
22	77	Finanzaufwendungen				
23		Finanzergebnis (Nr. 21 ./ Nr. 22)				
24		Ordentliches Ergebnis (Verwaltungsergebnis und Finanzergebnis Nr. 20 und Nr. 23)	535.411,54	587.267,00	597.529,56	-10.262,56
25	59	Außerordentliche Erträge				
26	79	Außerordentliche Aufwendungen				
27		Außerordentliches Ergebnis (Nr. 25 ./ Nr. 26)				
28		Jahresergeb.vor int. Leistungsbez. (ordtl.u.außerordentl.Ergeb. (Nr.24 u.Nr.27)	535.411,54	587.267,00	597.529,56	-10.262,56
29		Erlöse aus internen Leistungsbeziehungen				
30		Kosten aus internen Leistungsbeziehungen	471.565,45	443.363,00	445.148,76	-1.785,76
31		Ergebnis der internen Leistungsbeziehungen	471.565,45	443.363,00	445.148,76	-1.785,76
32		Jahresergebnis nach internen Leistungsbeziehungen	1.006.976,99	1.030.630,00	1.042.678,32	-12.048,32

Jahresabschluss 2019

Teilfinanzrechnung Produkt 573.02.00 Wirtschaftliche Einrichtungen (50)							
Stadt Mörfelden-Walldorf							
Nr.	Bezeichnung	Ergebnis des Vorjahres 2018	Fortg. Ansatz des HHjahres 2019	Ergebnis des HHjahres 2019	Vergl. Ansatz/Ergeb. des HHjahres		
01	Einz. aus Investitionszuweis.,-zuschüssen u. -beiträgen						
02	+ Einz. aus Abg. v. Gegenst. d. Sachanl.verm. u. d. immat. AV						
03	+ Einz. aus Abg. v. Gegenst. d. Finanzanlagevermögens						
04	davon Einz. aus der Tilgung v. gewährten Krediten						
05	Summe investive Einzahlungen						
06	- Ausz. v. Invest. i. d. Sachanl.verm. u. immat. AV	-4.581,50	-15.000,00	-14.221,29	-778,71		
07	davon Ausz. v. aktiv. Invest.zuw. u. -zuschüsse						
08	- Ausz. v. Invest. i. d. Finanzanlagevermögen						
09	davon Ausz. aus der Gewährung v. Krediten						
10	Summe investive Auszahlungen	-4.581,50	-15.000,00	-14.221,29	-778,71		
11	Saldo aus Investitionstätigkeit (Einz. ./ Ausz.)	-4.581,50	-15.000,00	-14.221,29	-778,71		

Jahresabschluss 2019

Teilergebnisrechnung Budget 60 Stadtplanungs- und -bauamt Stadt Mörfelden-Walldorf						
Nr.	Konten	Bezeichnung	Ergebnis des Vorjahres 2018	Fortg. Ansatz d. HHjahres 2019	Ergebnis des HHjahres 2019	Vergl. Ansatz/Ergebnis d.HHjahres
		Ordentliche Erträge				
01	50	Privatrechtliche Leistungsentgelte	-1.538.395,75	-1.478.428,00	-1.711.623,28	233.195,28
02	51	Öffentlich-rechtliche Leistungsentgelte	-483.320,54	-790.180,00	-463.799,00	-326.381,00
03	548-549	Kostenersatzleistungen und -erstattungen	-156.907,15	-37.050,00	-154.334,87	117.284,87
04	52	Bestandsveränderungen und aktivierte Eigenleistungen	-323.499,71	-335.000,00	-391.805,41	56.805,41
05	55	Steuern und steuerähnliche Erträge einschl. Erträge aus gesetzlichen Umlagen	-44.420,25	-35.000,00	-25.229,73	-9.770,27
06	547	Erträge aus Transferleistungen	-62.751,63		-70.671,72	70.671,72
07	540-543	Erträge aus Zuweisungen u. Zuschüssen für lfd. Zwecke u. allgemeine Umlagen	-109.370,07	-60.967,00	-74.621,44	13.654,44
08	546	Erträge a. Auflösung v. SoPo aus Investitionszuweisungen,-zuschüssen u.-beiträgen	-541.326,49	-509.603,00	-523.402,50	13.799,50
09	53	Sonstige ordentliche Erträge	-833.137,03	-673.393,00	-2.208.777,56	1.535.384,56
10		Summe der ordentlichen Erträge (Nr. 1 bis 9)	-4.093.128,62	-3.919.621,00	-5.624.265,51	1.704.644,51
		Ordentliche Aufwendungen				
11	62, 63, 640-643, 647-649, 65	Personalaufwendungen	6.476.533,49	6.297.985,00	6.650.114,22	-352.129,22
12	644-646	Versorgungsaufwendungen	452.859,85	433.478,00	482.462,88	-48.984,88
13	60, 61, 67-69	Aufwendungen für Sach- und Dienstleistungen	4.690.535,37	4.876.541,00	4.971.410,31	-94.869,31
	(697)	davon: Einstellung in den Sonderposten				
14	66	Abschreibungen	2.050.282,23	1.860.279,00	2.113.034,10	-252.755,10
15	71	Aufwendungen f. Zuweisungen u. Zuschüsse sowie besondere Finanzaufwendungen	61.807,49	71.100,00	67.709,52	3.390,48
16	73	Steueraufwendungen einschl. Aufwendungen aus gesetzl. Umlageverpflichtungen	358.444,99	436.200,00	341.881,45	94.318,55
17	72	Transferaufwendungen				
18	70, 74, 76	Sonstige ordentliche Aufwendungen	72.177,20	70.984,00	81.707,49	-10.723,49
19		Summe d.ordentl.Aufwendungen (Nr. 11 bis 18)	14.162.640,62	14.046.567,00	14.708.319,97	-661.752,97
20		Verwaltungsergebnis (Nr. 10 ./ Nr. 19)	10.069.512,00	10.126.946,00	9.084.054,46	1.042.891,54
21	56, 57	Finanzerträge	-0,89		-0,79	0,79
22	77	Finanzaufwendungen	15,57		0,79	-0,79
23		Finanzergebnis (Nr. 21 ./ Nr. 22)	14,68			
24		Ordentliches Ergebnis (Verwaltungsergebnis und Finanzergebnis Nr. 20 und Nr. 23)	10.069.526,68	10.126.946,00	9.084.054,46	1.042.891,54
25	59	Außerordentliche Erträge	-17.959,73		-101.755,18	101.755,18
26	79	Außerordentliche Aufwendungen	17.767,80		70.713,72	-70.713,72
27		Außerordentliches Ergebnis (Nr. 25 ./ Nr. 26)	-191,93		-31.041,46	31.041,46
28		Jahresergeb.vor int. Leistungsbez. (ordtl.u.außerordentl.Ergeb. (Nr.24 u.Nr.27)	10.069.334,75	10.126.946,00	9.053.013,00	1.073.933,00
29		Erlöse aus internen Leistungsbeziehungen	-5.668.808,41	-4.983.261,00	-5.705.015,51	721.754,51
30		Kosten aus internen Leistungsbeziehungen	6.265.072,64	5.856.962,00	6.406.625,79	-549.663,79
31		Ergebnis der internen Leistungsbeziehungen	596.264,23	873.701,00	701.610,28	172.090,72
32		Jahresergebnis nach internen Leistungsbeziehungen	10.665.598,98	11.000.647,00	9.754.623,28	1.246.023,72

Jahresabschluss 2019

Teilergebnisrechnung Produkt 111.02.60 Vorprodukt Amt 60 Stadt Mörfelden-Walldorf						
Nr.	Konten	Bezeichnung	Ergebnis des Vorjahres 2018	Fortg. Ansatz d. HHjahres 2019	Ergebnis des HHjahres 2019	Vergl. Ansatz/Ergebnis d.HHjahres
		Ordentliche Erträge				
01	50	Privatrechtliche Leistungsentgelte				
02	51	Öffentlich-rechtliche Leistungsentgelte				
03	548-549	Kostenersatzleistungen und -erstattungen				
04	52	Bestandsveränderungen und aktivierte Eigenleistungen				
05	55	Steuern und steuerähnliche Erträge einschl. Erträge aus gesetzlichen Umlagen				
06	547	Erträge aus Transferleistungen				
07	540-543	Erträge aus Zuweisungen u. Zuschüssen für lfd. Zwecke u. allgemeine Umlagen				
08	546	Erträge a. Auflösung v. SoPo aus Investitionszuweisungen,-zuschüssen u.-beiträgen				
09	53	Sonstige ordentliche Erträge	-0,58			
10		Summe der ordentlichen Erträge (Nr. 1 bis 9)	-0,58			
		Ordentliche Aufwendungen				
11	62, 63, 640-643, 647-649, 65	Personalaufwendungen	103.210,09	123.048,00	95.015,58	28.032,42
12	644-646	Versorgungsaufwendungen	5.857,64	8.478,00	5.287,15	3.190,85
13	60, 61, 67-69	Aufwendungen für Sach- und Dienstleistungen	72.953,42	68.660,00	70.656,25	-1.996,25
	(697)	davon: Einstellung in den Sonderposten				
14	66	Abschreibungen	5.642,85	4.876,00	6.479,77	-1.603,77
15	71	Aufwendungen f. Zuweisungen u. Zuschüsse sowie besondere Finanzaufwendungen				
16	73	Steueraufwendungen einschl. Aufwendungen aus gesetzl. Umlageverpflichtungen				
17	72	Transferaufwendungen				
18	70, 74, 76	Sonstige ordentliche Aufwendungen	702,00	691,00	509,00	182,00
19		Summe d.ordentl.Aufwendungen (Nr. 11 bis 18)	188.366,00	205.753,00	177.947,75	27.805,25
20		Verwaltungsergebnis (Nr. 10 ./ Nr. 19)	188.365,42	205.753,00	177.947,75	27.805,25
21	56, 57	Finanzerträge				
22	77	Finanzaufwendungen				
23		Finanzergebnis (Nr. 21 ./ Nr. 22)				
24		Ordentliches Ergebnis (Verwaltungsergebnis und Finanzergebnis Nr. 20 und Nr. 23)	188.365,42	205.753,00	177.947,75	27.805,25
25	59	Außerordentliche Erträge				
26	79	Außerordentliche Aufwendungen			662,81	-662,81
27		Außerordentliches Ergebnis (Nr. 25 ./ Nr. 26)			662,81	-662,81
28		Jahresergeb.vor int. Leistungsbez. (ordtl.u.außerordentl.Ergeb. (Nr.24 u.Nr.27)	188.365,42	205.753,00	178.610,56	27.142,44
29		Erlöse aus internen Leistungsbeziehungen	-1.090,00		-1.003,00	1.003,00
30		Kosten aus internen Leistungsbeziehungen	6.302,42	2.187,00	1.950,13	236,87
31		Ergebnis der internen Leistungsbeziehungen	5.212,42	2.187,00	947,13	1.239,87
32		Jahresergebnis nach internen Leistungsbeziehungen	193.577,84	207.940,00	179.557,69	28.382,31

Jahresabschluss 2019

Teilfinanzrechnung Produkt 111.02.60 Vorprodukt Amt 60							
Stadt Mörfelden-Walldorf							
Nr.	Bezeichnung	Ergebnis des Vorjahres 2018	Fortg. Ansatz des HHjahres 2019	Ergebnis des HHjahres 2019	Vergl. Ansatz/Ergeb. des HHjahres		
01	Einz. aus Investitionszuweis.,-zuschüssen u. -beiträgen						
02	+ Einz. aus Abg. v. Gegenst. d. Sachanl.verm. u. d. immat. AV						
03	+ Einz. aus Abg. v. Gegenst. d. Finanzanlagevermögens						
04	davon Einz. aus der Tilgung v. gewährten Krediten						
05	Summe investive Einzahlungen						
06	- Ausz. v. Invest. i. d. Sachanl.verm. u. immat. AV	-5.212,35	-17.500,00	-22.615,89	5.115,89		
07	davon Ausz. v. aktiv. Invest.zuw. u. -zuschüsse						
08	- Ausz. v. Invest. i. d. Finanzanlagevermögen						
09	davon Ausz. aus der Gewährung v. Krediten						
10	Summe investive Auszahlungen	-5.212,35	-17.500,00	-22.615,89	5.115,89		
11	Saldo aus Investitionstätigkeit (Einz. ./ Ausz.)	-5.212,35	-17.500,00	-22.615,89	5.115,89		

Jahresabschluss 2019

Teilergebnisrechnung Produkt 111.08.00 Immobilienmanagement (60) Stadt Mörfelden-Walldorf						
Nr.	Konten	Bezeichnung	Ergebnis des Vorjahres 2018	Fortg. Ansatz d. HHjahres 2019	Ergebnis des HHjahres 2019	Vergl. Ansatz/Ergebnis d.HHjahres
		Ordentliche Erträge				
01	50	Privatrechtliche Leistungsentgelte	-108.368,99	-89.627,00	-102.133,34	12.506,34
02	51	Öffentlich-rechtliche Leistungsentgelte				
03	548-549	Kostenersatzleistungen und -erstattungen	-22,22		-10.212,01	10.212,01
04	52	Bestandsveränderungen und aktivierte Eigenleistungen	-117.474,46	-81.950,00	-229.440,60	147.490,60
05	55	Steuern und steuerähnliche Erträge einschl. Erträge aus gesetzlichen Umlagen	-2,11		-0,11	0,11
06	547	Erträge aus Transferleistungen	-62.751,63		-70.671,72	70.671,72
07	540-543	Erträge aus Zuweisungen u. Zuschüssen für lfd. Zwecke u. allgemeine Umlagen				
08	546	Erträge a. Auflösung v. SoPo aus Investitionszuweisungen,-zuschüssen u.-beiträgen	-7.706,74	-6.540,00	-8.155,09	1.615,09
09	53	Sonstige ordentliche Erträge	-3.258,14		-585,21	585,21
10		Summe der ordentlichen Erträge (Nr. 1 bis 9)	-299.584,29	-178.117,00	-421.198,08	243.081,08
		Ordentliche Aufwendungen				
11	62, 63, 640-643, 647-649, 65	Personalaufwendungen	2.021.009,63	1.832.549,00	2.046.437,49	-213.888,49
12	644-646	Versorgungsaufwendungen	141.285,88	126.076,00	140.671,99	-14.595,99
13	60, 61, 67-69	Aufwendungen für Sach- und Dienstleistungen	185.659,70	158.449,00	236.667,17	-78.218,17
	(697)	davon: Einstellung in den Sonderposten				
14	66	Abschreibungen	28.069,57	27.000,00	27.895,24	-895,24
15	71	Aufwendungen f. Zuweisungen u. Zuschüsse sowie besondere Finanzaufwendungen			2.601,63	-2.601,63
16	73	Steueraufwendungen einschl. Aufwendungen aus gesetzl. Umlageverpflichtungen				
17	72	Transferaufwendungen				
18	70, 74, 76	Sonstige ordentliche Aufwendungen	2.707,99	3.681,00	2.194,04	1.486,96
19		Summe d.ordentl.Aufwendungen (Nr. 11 bis 18)	2.378.732,77	2.147.755,00	2.456.467,56	-308.712,56
20		Verwaltungsergebnis (Nr. 10 ./ Nr. 19)	2.079.148,48	1.969.638,00	2.035.269,48	-65.631,48
21	56, 57	Finanzerträge				
22	77	Finanzaufwendungen				
23		Finanzergebnis (Nr. 21 ./ Nr. 22)				
24		Ordentliches Ergebnis (Verwaltungsergebnis und Finanzergebnis Nr. 20 und Nr. 23)	2.079.148,48	1.969.638,00	2.035.269,48	-65.631,48
25	59	Außerordentliche Erträge	-216,23		-500,00	500,00
26	79	Außerordentliche Aufwendungen				
27		Außerordentliches Ergebnis (Nr. 25 ./ Nr. 26)	-216,23		-500,00	500,00
28		Jahresergeb.vor int. Leistungsbez. (ordtl.u.außerordentl.Ergeb. (Nr.24 u.Nr.27)	2.078.932,25	1.969.638,00	2.034.769,48	-65.131,48
29		Erlöse aus internen Leistungsbeziehungen	-1.669.417,86	-1.382.672,00	-1.642.818,33	260.146,33
30		Kosten aus internen Leistungsbeziehungen	308.137,37	270.965,00	319.701,02	-48.736,02
31		Ergebnis der internen Leistungsbeziehungen	-1.361.280,49	-1.111.707,00	-1.323.117,31	211.410,31
32		Jahresergebnis nach internen Leistungsbeziehungen	717.651,76	857.931,00	711.652,17	146.278,83

Jahresabschluss 2019

Teilfinanzrechnung Produkt 111.08.00 Immobilienmanagement (60)							
Stadt Mörfelden-Walldorf							
Nr.	Bezeichnung	Ergebnis des Vorjahres 2018	Fortg. Ansatz des HHjahres 2019	Ergebnis des HHjahres 2019	Vergl. Ansatz/Ergeb. des HHjahres		
01	Einz. aus Investitionszuweis.,-zuschüssen u. -beiträgen			11.392,97	-11.392,97		
02	+ Einz. aus Abg. v. Gegenst. d. Sachanl.verm. u. d. immat. AV	559,30		118.939,03	-118.939,03		
03	+ Einz. aus Abg. v. Gegenst. d. Finanzanlagevermögens						
04	davon Einz. aus der Tilgung v. gewährten Krediten						
05	Summe investive Einzahlungen	559,30		130.332,00	-130.332,00		
06	- Ausz. v. Invest. i. d. Sachanl.verm. u. immat. AV	-198.662,09	-245.000,00	-103.027,75	-141.972,25		
07	davon Ausz. v. aktiv. Invest.zuw. u. -zuschüsse						
08	- Ausz. v. Invest. i. d. Finanzanlagevermögen						
09	davon Ausz. aus der Gewährung v. Krediten						
10	Summe investive Auszahlungen	-198.662,09	-245.000,00	-103.027,75	-141.972,25		
11	Saldo aus Investitionstätigkeit (Einz. ./ Ausz.)	-198.102,79	-245.000,00	27.304,25	-272.304,25		

Jahresabschluss 2019

Teilergebnisrechnung Produkt 111.10.00 Bauhofmanagement Stadt Mörfelden-Walldorf						
Nr.	Konten	Bezeichnung	Ergebnis des Vorjahres 2018	Fortg. Ansatz d. HHjahres 2019	Ergebnis des HHjahres 2019	Vergl. Ansatz/Ergebnis d.HHjahres
		Ordentliche Erträge				
01	50	Privatrechtliche Leistungsentgelte				
02	51	Öffentlich-rechtliche Leistungsentgelte				
03	548-549	Kostenersatzleistungen und -erstattungen	-9.546,46	-8.500,00	-27.646,90	19.146,90
04	52	Bestandsveränderungen und aktivierte Eigenleistungen	-94.218,00	-166.100,00	-85.628,61	-80.471,39
05	55	Steuern und steuerähnliche Erträge einschl. Erträge aus gesetzlichen Umlagen				
06	547	Erträge aus Transferleistungen				
07	540-543	Erträge aus Zuweisungen u. Zuschüssen für lfd. Zwecke u. allgemeine Umlagen	-17.898,38		-12.020,00	12.020,00
08	546	Erträge a. Auflösung v. SoPo aus Investitionszuweisungen,-zuschüssen u.-beiträgen				
09	53	Sonstige ordentliche Erträge	-1.463,18	-1.000,00	-967,67	-32,33
10		Summe der ordentlichen Erträge (Nr. 1 bis 9)	-123.126,02	-175.600,00	-126.263,18	-49.336,82
		Ordentliche Aufwendungen				
11	62, 63, 640-643, 647-649, 65	Personalaufwendungen	2.938.733,22	2.828.055,00	3.003.907,83	-175.852,83
12	644-646	Versorgungsaufwendungen	206.471,06	194.525,00	215.790,56	-21.265,56
13	60, 61, 67-69	Aufwendungen für Sach- und Dienstleistungen	333.864,68	221.959,00	329.347,29	-107.388,29
	(697)	davon: Einstellung in den Sonderposten				
14	66	Abschreibungen	186.164,25	152.449,00	180.465,41	-28.016,41
15	71	Aufwendungen f. Zuweisungen u. Zuschüsse sowie besondere Finanzaufwendungen				
16	73	Steueraufwendungen einschl. Aufwendungen aus gesetzl. Umlageverpflichtungen				
17	72	Transferaufwendungen				
18	70, 74, 76	Sonstige ordentliche Aufwendungen	9.343,78	8.774,00	9.376,48	-602,48
19		Summe d.ordentl.Aufwendungen (Nr. 11 bis 18)	3.674.576,99	3.405.762,00	3.738.887,57	-333.125,57
20		Verwaltungsergebnis (Nr. 10 ./ Nr. 19)	3.551.450,97	3.230.162,00	3.612.624,39	-382.462,39
21	56, 57	Finanzerträge				
22	77	Finanzaufwendungen				
23		Finanzergebnis (Nr. 21 ./ Nr. 22)				
24		Ordentliches Ergebnis (Verwaltungsergebnis und Finanzergebnis Nr. 20 und Nr. 23)	3.551.450,97	3.230.162,00	3.612.624,39	-382.462,39
25	59	Außerordentliche Erträge			-6.080,00	6.080,00
26	79	Außerordentliche Aufwendungen			1.079,39	-1.079,39
27		Außerordentliches Ergebnis (Nr. 25 ./ Nr. 26)			-5.000,61	5.000,61
28		Jahresergeb.vor int. Leistungsbez. (ordtl.u.außerordentl.Ergeb. (Nr.24 u.Nr.27))	3.551.450,97	3.230.162,00	3.607.623,78	-377.461,78
29		Erlöse aus internen Leistungsbeziehungen	-3.714.992,23	-3.357.457,00	-3.733.926,18	376.469,18
30		Kosten aus internen Leistungsbeziehungen	163.541,26	127.295,00	126.302,40	992,60
31		Ergebnis der internen Leistungsbeziehungen	-3.551.450,97	-3.230.162,00	-3.607.623,78	377.461,78
32		Jahresergebnis nach internen Leistungsbeziehungen				

Jahresabschluss 2019

Teilfinanzrechnung Produkt 111.10.00 Bauhofmanagement							
Stadt Mörfelden-Walldorf							
Nr.	Bezeichnung	Ergebnis des Vorjahres 2018	Fortg. Ansatz des HHjahres 2019	Ergebnis des HHjahres 2019	Vergl. Ansatz/Ergeb. des HHjahres		
01	Einz. aus Investitionszuweis.,-zuschüssen u. -beiträgen						
02	+ Einz. aus Abg. v. Gegenst. d. Sachanl.verm. u. d. immat. AV			6.080,00	-6.080,00		
03	+ Einz. aus Abg. v. Gegenst. d. Finanzanlagevermögens						
04	davon Einz. aus der Tilgung v. gewährten Krediten						
05	Summe investive Einzahlungen			6.080,00	-6.080,00		
06	- Ausz. v. Invest. i. d. Sachanl.verm. u. immat. AV	-103.629,17	-122.000,00	-128.420,41	6.420,41		
07	davon Ausz. v. aktiv. Invest.zuw. u. -zuschüsse						
08	- Ausz. v. Invest. i. d. Finanzanlagevermögen						
09	davon Ausz. aus der Gewährung v. Krediten						
10	Summe investive Auszahlungen	-103.629,17	-122.000,00	-128.420,41	6.420,41		
11	Saldo aus Investitionstätigkeit (Einz. ./ Ausz.)	-103.629,17	-122.000,00	-122.340,41	340,41		

Jahresabschluss 2019

Teilergebnisrechnung Produkt 126.01.00 Brandschutz

Stadt Mörfelden-Walldorf

Nr.	Konten	Bezeichnung	Ergebnis des Vorjahres 2018	Fortg. Ansatz d. HHjahres 2019	Ergebnis des HHjahres 2019	Vergl. Ansatz/Ergebnis d.HHjahres
		Ordentliche Erträge				
01	50	Privatrechtliche Leistungsentgelte				
02	51	Öffentlich-rechtliche Leistungsentgelte	-69.402,05	-52.000,00	-59.553,43	7.553,43
03	548-549	Kostenersatzleistungen und -erstattungen	-1.010,87	-500,00	-2.773,44	2.273,44
04	52	Bestandsveränderungen und aktivierte Eigenleistungen	-15.412,65	-20.000,00	-40.169,20	20.169,20
05	55	Steuern und steuerähnliche Erträge einschl. Erträge aus gesetzlichen Umlagen			-0,70	0,70
06	547	Erträge aus Transferleistungen				
07	540-543	Erträge aus Zuweisungen u. Zuschüssen für lfd. Zwecke u. allgemeine Umlagen	-1.500,00		-1.500,00	1.500,00
08	546	Erträge a. Auflösung v. SoPo aus Investitionszuweisungen,-zuschüssen u.-beiträgen	-12.325,91	-12.327,00	-13.918,36	1.591,36
09	53	Sonstige ordentliche Erträge	-11,04		-5.979,33	5.979,33
10		Summe der ordentlichen Erträge (Nr. 1 bis 9)	-99.662,52	-84.827,00	-123.894,46	39.067,46
		Ordentliche Aufwendungen				
11	62, 63, 640-643, 647-649, 65	Personalaufwendungen	254.796,18	262.013,00	297.928,86	-35.915,86
12	644-646	Versorgungsaufwendungen	18.228,63	18.049,00	21.294,27	-3.245,27
13	60, 61, 67-69	Aufwendungen für Sach- und Dienstleistungen	445.163,80	341.994,00	486.780,53	-144.786,53
	(697)	davon: Einstellung in den Sonderposten				
14	66	Abschreibungen	225.977,98	198.986,00	232.166,78	-33.180,78
15	71	Aufwendungen f. Zuweisungen u. Zuschüsse sowie besondere Finanzaufwendungen	56.511,36	66.100,00	63.199,49	2.900,51
16	73	Steueraufwendungen einschl. Aufwendungen aus gesetzl. Umlageverpflichtungen	1.026,99	1.200,00	1.029,45	170,55
17	72	Transferaufwendungen				
18	70, 74, 76	Sonstige ordentliche Aufwendungen	376,07	302,00	376,07	-74,07
19		Summe d.ordentl.Aufwendungen (Nr. 11 bis 18)	1.002.081,01	888.644,00	1.102.775,45	-214.131,45
20		Verwaltungsergebnis (Nr. 10 ./ Nr. 19)	902.418,49	803.817,00	978.880,99	-175.063,99
21	56, 57	Finanzerträge				
22	77	Finanzaufwendungen				
23		Finanzergebnis (Nr. 21 ./ Nr. 22)				
24		Ordentliches Ergebnis (Verwaltungsergebnis und Finanzergebnis Nr. 20 und Nr. 23)	902.418,49	803.817,00	978.880,99	-175.063,99
25	59	Außerordentliche Erträge	-3.630,00		-9.600,00	9.600,00
26	79	Außerordentliche Aufwendungen			62,28	-62,28
27		Außerordentliches Ergebnis (Nr. 25 ./ Nr. 26)	-3.630,00		-9.537,72	9.537,72
28		Jahresergeb.vor int. Leistungsbez. (ordtl.u.außerordentl.Ergeb. (Nr.24 u.Nr.27)	898.788,49	803.817,00	969.343,27	-165.526,27
29		Erlöse aus internen Leistungsbeziehungen				
30		Kosten aus internen Leistungsbeziehungen	186.959,14	167.711,00	194.914,60	-27.203,60
31		Ergebnis der internen Leistungsbeziehungen	186.959,14	167.711,00	194.914,60	-27.203,60
32		Jahresergebnis nach internen Leistungsbeziehungen	1.085.747,63	971.528,00	1.164.257,87	-192.729,87

Jahresabschluss 2019

Teilfinanzrechnung Produkt 126.01.00 Brandschutz							
Stadt Mörfelden-Walldorf							
Nr.	Bezeichnung	Ergebnis des Vorjahres 2018	Fortg. Ansatz des HHjahres 2019	Ergebnis des HHjahres 2019	Vergl. Ansatz/Ergeb. des HHjahres		
01	Einz. aus Investitionszuweis.,-zuschüssen u. -beiträgen			13.715,98	-13.715,98		
02	+ Einz. aus Abg. v. Gegenst. d. Sachanl.verm. u. d. immat. AV	5.100,00		9.600,00	-9.600,00		
03	+ Einz. aus Abg. v. Gegenst. d. Finanzanlagevermögens						
04	davon Einz. aus der Tilgung v. gewährten Krediten						
05	Summe investive Einzahlungen	5.100,00		23.315,98	-23.315,98		
06	- Ausz. v. Invest. i. d. Sachanl.verm. u. immat. AV	-69.954,37	-501.500,00	-615.248,29	113.748,29		
07	davon Ausz. v. aktiv. Invest.zuw. u. -zuschüsse						
08	- Ausz. v. Invest. i. d. Finanzanlagevermögen						
09	davon Ausz. aus der Gewährung v. Krediten						
10	Summe investive Auszahlungen	-69.954,37	-501.500,00	-615.248,29	113.748,29		
11	Saldo aus Investitionstätigkeit (Einz. ./ Ausz.)	-64.854,37	-501.500,00	-591.932,31	90.432,31		

Jahresabschluss 2019

Teilergebnisrechnung Produkt 315.03.00 Wohnraumbewirtschaftung Stadt Mörfelden-Walldorf						
Nr.	Konten	Bezeichnung	Ergebnis des Vorjahres 2018	Fortg. Ansatz d. HHjahres 2019	Ergebnis des HHjahres 2019	Vergl. Ansatz/Ergebnis d.HHjahres
		Ordentliche Erträge				
01	50	Privatrechtliche Leistungsentgelte	-1.337.054,70	-1.295.346,00	-1.522.877,06	227.531,06
02	51	Öffentlich-rechtliche Leistungsentgelte				
03	548-549	Kostenersatzleistungen und -erstattungen	-63.278,76		-43.564,40	43.564,40
04	52	Bestandsveränderungen und aktivierte Eigenleistungen	-19.562,40		-1.767,00	1.767,00
05	55	Steuern und steuerähnliche Erträge einschl. Erträge aus gesetzlichen Umlagen	-1,50		-0,19	0,19
06	547	Erträge aus Transferleistungen				
07	540-543	Erträge aus Zuweisungen u. Zuschüssen für lfd. Zwecke u. allgemeine Umlagen	-2.220,00			
08	546	Erträge a. Auflösung v. SoPo aus Investitionszuweisungen,-zuschüssen u.-beiträgen	-11.617,30	-7.112,00	-18.492,38	11.380,38
09	53	Sonstige ordentliche Erträge	-718.863,77	-577.800,00	-794.464,39	216.664,39
10		Summe der ordentlichen Erträge (Nr. 1 bis 9)	-2.152.598,43	-1.880.258,00	-2.381.165,42	500.907,42
		Ordentliche Aufwendungen				
11	62, 63, 640-643, 647-649, 65	Personalaufwendungen	154.235,39	163.592,00	172.250,44	-8.658,44
12	644-646	Versorgungsaufwendungen	10.726,61	11.270,00	11.776,45	-506,45
13	60, 61, 67-69	Aufwendungen für Sach- und Dienstleistungen	1.463.497,59	1.543.690,00	1.168.909,67	374.780,33
	(697)	davon: Einstellung in den Sonderposten				
14	66	Abschreibungen	341.793,92	269.391,00	413.580,52	-144.189,52
15	71	Aufwendungen f. Zuweisungen u. Zuschüsse sowie besondere Finanzaufwendungen				
16	73	Steueraufwendungen einschl. Aufwendungen aus gesetzl. Umlageverpflichtungen				
17	72	Transferaufwendungen				
18	70, 74, 76	Sonstige ordentliche Aufwendungen	49.964,25	53.331,00	53.582,04	-251,04
19		Summe d.ordentl.Aufwendungen (Nr. 11 bis 18)	2.020.217,76	2.041.274,00	1.820.099,12	221.174,88
20		Verwaltungsergebnis (Nr. 10 ./ Nr. 19)	-132.380,67	161.016,00	-561.066,30	722.082,30
21	56, 57	Finanzerträge				
22	77	Finanzaufwendungen	14,68			
23		Finanzergebnis (Nr. 21 ./ Nr. 22)	14,68			
24		Ordentliches Ergebnis (Verwaltungsergebnis und Finanzergebnis Nr. 20 und Nr. 23)	-132.365,99	161.016,00	-561.066,30	722.082,30
25	59	Außerordentliche Erträge			-85.575,18	85.575,18
26	79	Außerordentliche Aufwendungen				
27		Außerordentliches Ergebnis (Nr. 25 ./ Nr. 26)			-85.575,18	85.575,18
28		Jahresergeb.vor int. Leistungsbez. (ordtl.u.außerordentl.Ergeb. (Nr.24 u.Nr.27))	-132.365,99	161.016,00	-646.641,48	807.657,48
29		Erlöse aus internen Leistungsbeziehungen				
30		Kosten aus internen Leistungsbeziehungen	1.113.739,15	1.104.885,00	1.283.406,08	-178.521,08
31		Ergebnis der internen Leistungsbeziehungen	1.113.739,15	1.104.885,00	1.283.406,08	-178.521,08
32		Jahresergebnis nach internen Leistungsbeziehungen	981.373,16	1.265.901,00	636.764,60	629.136,40

Jahresabschluss 2019

Teilfinanzrechnung Produkt 315.03.00 Wohnraumbewirtschaftung							
Stadt Mörfelden-Walldorf							
Nr.	Bezeichnung	Ergebnis des Vorjahres 2018	Fortg. Ansatz des HHjahres 2019	Ergebnis des HHjahres 2019	Vergl. Ansatz/Ergeb. des HHjahres		
01	Einz. aus Investitionszuweis.,-zuschüssen u. -beiträgen	101.055,60		24.285,60	-24.285,60		
02	+ Einz. aus Abg. v. Gegenst. d. Sachanl.verm. u. d. immat. AV						
03	+ Einz. aus Abg. v. Gegenst. d. Finanzanlagevermögens						
04	davon Einz. aus der Tilgung v. gewährten Krediten						
05	Summe investive Einzahlungen	101.055,60		24.285,60	-24.285,60		
06	- Ausz. v. Invest. i. d. Sachanl.verm. u. immat. AV	-2.897.357,73	-1.167.600,00	-1.587.118,27	419.518,27		
07	davon Ausz. v. aktiv. Invest.zuw. u. -zuschüsse						
08	- Ausz. v. Invest. i. d. Finanzanlagevermögen						
09	davon Ausz. aus der Gewährung v. Krediten						
10	Summe investive Auszahlungen	-2.897.357,73	-1.167.600,00	-1.587.118,27	419.518,27		
11	Saldo aus Investitionstätigkeit (Einz. ./ Ausz.)	-2.796.302,13	-1.167.600,00	-1.562.832,67	395.232,67		

Jahresabschluss 2019

Teilergebnisrechnung Produkt 366.01.00 Öffentliche Spielplätze Stadt Mörfelden-Walldorf						
Nr.	Konten	Bezeichnung	Ergebnis des Vorjahres 2018	Fortg. Ansatz d. HHjahres 2019	Ergebnis des HHjahres 2019	Vergl. Ansatz/Ergebnis d.HHjahres
		Ordentliche Erträge				
01	50	Privatrechtliche Leistungsentgelte	-292,50		-292,50	292,50
02	51	Öffentlich-rechtliche Leistungsentgelte				
03	548-549	Kostenersatzleistungen und -erstattungen	-2.799,00			
04	52	Bestandsveränderungen und aktivierte Eigenleistungen				
05	55	Steuern und steuerähnliche Erträge einschl. Erträge aus gesetzlichen Umlagen				
06	547	Erträge aus Transferleistungen				
07	540-543	Erträge aus Zuweisungen u. Zuschüssen für lfd. Zwecke u. allgemeine Umlagen	-1.000,00			
08	546	Erträge a. Auflösung v. SoPo aus Investitionszuweisungen,-zuschüssen u.-beiträgen	-3.364,93	-506,00	-3.981,87	3.475,87
09	53	Sonstige ordentliche Erträge				
10		Summe der ordentlichen Erträge (Nr. 1 bis 9)	-7.456,43	-506,00	-4.274,37	3.768,37
		Ordentliche Aufwendungen				
11	62, 63, 640-643, 647-649, 65	Personalaufwendungen	1.178,01	1.142,00	1.198,63	-56,63
12	644-646	Versorgungsaufwendungen	85,85	79,00	87,18	-8,18
13	60, 61, 67-69	Aufwendungen für Sach- und Dienstleistungen	28.273,55	29.405,00	13.200,28	16.204,72
	(697)	davon: Einstellung in den Sonderposten				
14	66	Abschreibungen	62.046,55	45.922,00	54.850,25	-8.928,25
15	71	Aufwendungen f. Zuweisungen u. Zuschüsse sowie besondere Finanzaufwendungen				
16	73	Steueraufwendungen einschl. Aufwendungen aus gesetzl. Umlageverpflichtungen				
17	72	Transferaufwendungen				
18	70, 74, 76	Sonstige ordentliche Aufwendungen	116,55	94,00	116,55	-22,55
19		Summe d.ordentl.Aufwendungen (Nr. 11 bis 18)	91.700,51	76.642,00	69.452,89	7.189,11
20		Verwaltungsergebnis (Nr. 10 ./ Nr. 19)	84.244,08	76.136,00	65.178,52	10.957,48
21	56, 57	Finanzerträge				
22	77	Finanzaufwendungen				
23		Finanzergebnis (Nr. 21 ./ Nr. 22)				
24		Ordentliches Ergebnis (Verwaltungsergebnis und Finanzergebnis Nr. 20 und Nr. 23)	84.244,08	76.136,00	65.178,52	10.957,48
25	59	Außerordentliche Erträge				
26	79	Außerordentliche Aufwendungen			7.850,15	-7.850,15
27		Außerordentliches Ergebnis (Nr. 25 ./ Nr. 26)			7.850,15	-7.850,15
28		Jahresergeb.vor int. Leistungsbez. (ordtl.u.außerordentl.Ergeb. (Nr.24 u.Nr.27)	84.244,08	76.136,00	73.028,67	3.107,33
29		Erlöse aus internen Leistungsbeziehungen				
30		Kosten aus internen Leistungsbeziehungen	346.403,14	362.069,00	345.069,59	16.999,41
31		Ergebnis der internen Leistungsbeziehungen	346.403,14	362.069,00	345.069,59	16.999,41
32		Jahresergebnis nach internen Leistungsbeziehungen	430.647,22	438.205,00	418.098,26	20.106,74

Jahresabschluss 2019

Teilfinanzrechnung Produkt 366.01.00 Öffentliche Spielplätze							
Stadt Mörfelden-Walldorf							
Nr.	Bezeichnung	Ergebnis des Vorjahres 2018	Fortg. Ansatz des HHjahres 2019	Ergebnis des HHjahres 2019	Vergl. Ansatz/Ergeb. des HHjahres		
01	Einz. aus Investitionszuweis.,-zuschüssen u. -beiträgen			63.523,63	-63.523,63		
02	+ Einz. aus Abg. v. Gegenst. d. Sachanl.verm. u. d. immat. AV						
03	+ Einz. aus Abg. v. Gegenst. d. Finanzanlagevermögens						
04	davon Einz. aus der Tilgung v. gewährten Krediten						
05	Summe investive Einzahlungen			63.523,63	-63.523,63		
06	- Ausz. v. Invest. i. d. Sachanl.verm. u. immat. AV	-171.131,69	-35.000,00	-75.310,74	40.310,74		
07	davon Ausz. v. aktiv. Invest.zuw. u. -zuschüsse						
08	- Ausz. v. Invest. i. d. Finanzanlagevermögen						
09	davon Ausz. aus der Gewährung v. Krediten						
10	Summe investive Auszahlungen	-171.131,69	-35.000,00	-75.310,74	40.310,74		
11	Saldo aus Investitionstätigkeit (Einz. ./ Ausz.)	-171.131,69	-35.000,00	-11.787,11	-23.212,89		

Jahresabschluss 2019

Teilergebnisrechnung Produkt 511.01.00 Räumliche Planungs- und Entwicklungsmaßnahmen Stadt Mörfelden-Walldorf						
Nr.	Konten	Bezeichnung	Ergebnis des Vorjahres 2018	Fortg. Ansatz d. HHjahres 2019	Ergebnis des HHjahres 2019	Vergl. Ansatz/Ergebnis d.HHjahres
		Ordentliche Erträge				
01	50	Privatrechtliche Leistungsentgelte				
02	51	Öffentlich-rechtliche Leistungsentgelte				
03	548-549	Kostenersatzleistungen und -erstattungen	-26.252,04	-23.000,00	-33.769,78	10.769,78
04	52	Bestandsveränderungen und aktivierte Eigenleistungen	-837,11		-1.121,10	1.121,10
05	55	Steuern und steuerähnliche Erträge einschl. Erträge aus gesetzlichen Umlagen				
06	547	Erträge aus Transferleistungen				
07	540-543	Erträge aus Zuweisungen u. Zuschüssen für lfd. Zwecke u. allgemeine Umlagen	-14.245,00	-24.000,00	-2.870,00	-21.130,00
08	546	Erträge a. Auflösung v. SoPo aus Investitionszuweisungen,-zuschüssen u.-beiträgen	-11.117,92	-11.257,00	-6.178,66	-5.078,34
09	53	Sonstige ordentliche Erträge				
10		Summe der ordentlichen Erträge (Nr. 1 bis 9)	-52.452,07	-58.257,00	-43.939,54	-14.317,46
		Ordentliche Aufwendungen				
11	62, 63, 640-643, 647-649, 65	Personalaufwendungen	259.210,54	274.648,00	290.294,53	-15.646,53
12	644-646	Versorgungsaufwendungen	18.010,70	18.936,00	20.051,87	-1.115,87
13	60, 61, 67-69	Aufwendungen für Sach- und Dienstleistungen	52.793,56	143.633,00	78.828,63	64.804,37
	(697)	davon: Einstellung in den Sonderposten				
14	66	Abschreibungen	16.485,16	17.056,00	11.654,05	5.401,95
15	71	Aufwendungen f. Zuweisungen u. Zuschüsse sowie besondere Finanzaufwendungen				
16	73	Steueraufwendungen einschl. Aufwendungen aus gesetzl. Umlageverpflichtungen				
17	72	Transferaufwendungen				
18	70, 74, 76	Sonstige ordentliche Aufwendungen				
19		Summe d.ordentl.Aufwendungen (Nr. 11 bis 18)	346.499,96	454.273,00	400.829,08	53.443,92
20		Verwaltungsergebnis (Nr. 10 ./ Nr. 19)	294.047,89	396.016,00	356.889,54	39.126,46
21	56, 57	Finanzerträge				
22	77	Finanzaufwendungen				
23		Finanzergebnis (Nr. 21 ./ Nr. 22)				
24		Ordentliches Ergebnis (Verwaltungsergebnis und Finanzergebnis Nr. 20 und Nr. 23)	294.047,89	396.016,00	356.889,54	39.126,46
25	59	Außerordentliche Erträge				
26	79	Außerordentliche Aufwendungen				
27		Außerordentliches Ergebnis (Nr. 25 ./ Nr. 26)				
28		Jahresergeb.vor int. Leistungsbez. (ordtl.u.außerordentl.Ergeb. (Nr.24 u.Nr.27)	294.047,89	396.016,00	356.889,54	39.126,46
29		Erlöse aus internen Leistungsbeziehungen				
30		Kosten aus internen Leistungsbeziehungen	3.339,59	3.702,00	2.988,58	713,42
31		Ergebnis der internen Leistungsbeziehungen	3.339,59	3.702,00	2.988,58	713,42
32		Jahresergebnis nach internen Leistungsbeziehungen	297.387,48	399.718,00	359.878,12	39.839,88

Jahresabschluss 2019

Teilfinanzrechnung Produkt 511.01.00 Räumliche Planungs- und Entwicklungsmaßnahmen							
Stadt Mörfelden-Walldorf							
Nr.	Bezeichnung	Ergebnis des Vorjahres 2018	Fortg. Ansatz des HHjahres 2019	Ergebnis des HHjahres 2019	Vergl. Ansatz/Ergeb. des HHjahres		
01	Einz. aus Investitionszuweis.,-zuschüssen u. -beiträgen	31.805,00	15.000,00	77.725,00	-62.725,00		
02	+ Einz. aus Abg. v. Gegenst. d. Sachanl.verm. u. d. immat. AV						
03	+ Einz. aus Abg. v. Gegenst. d. Finanzanlagevermögens						
04	davon Einz. aus der Tilgung v. gewährten Krediten						
05	Summe investive Einzahlungen	31.805,00	15.000,00	77.725,00	-62.725,00		
06	- Ausz. v. Invest. i. d. Sachanl.verm. u. immat. AV	-122.525,17	-610.000,00	-707.575,26	97.575,26		
07	davon Ausz. v. aktiv. Invest.zuw. u. -zuschüsse	-44.684,17		-1.864,99	1.864,99		
08	- Ausz. v. Invest. i. d. Finanzanlagevermögen						
09	davon Ausz. aus der Gewährung v. Krediten						
10	Summe investive Auszahlungen	-122.525,17	-610.000,00	-707.575,26	97.575,26		
11	Saldo aus Investitionstätigkeit (Einz. ./ Ausz.)	-90.720,17	-595.000,00	-629.850,26	34.850,26		

Jahresabschluss 2019

Teilergebnisrechnung Produkt 521.01.00 Bau- und Grundstücksordnung Stadt Mörfelden-Walldorf						
Nr.	Konten	Bezeichnung	Ergebnis des Vorjahres 2018	Fortg. Ansatz d. HHjahres 2019	Ergebnis des HHjahres 2019	Vergl. Ansatz/Ergebnis d.HHjahres
		Ordentliche Erträge				
01	50	Privatrechtliche Leistungsentgelte				
02	51	Öffentlich-rechtliche Leistungsentgelte	-10.858,90	-12.000,00	-10.157,00	-1.843,00
03	548-549	Kostenersatzleistungen und -erstattungen				
04	52	Bestandsveränderungen und aktivierte Eigenleistungen				
05	55	Steuern und steuerähnliche Erträge einschl. Erträge aus gesetzlichen Umlagen				
06	547	Erträge aus Transferleistungen				
07	540-543	Erträge aus Zuweisungen u. Zuschüssen für lfd. Zwecke u. allgemeine Umlagen				
08	546	Erträge a. Auflösung v. SoPo aus Investitionszuweisungen,-zuschüssen u.-beiträgen	-9.205,17	-9.205,00	-9.205,32	0,32
09	53	Sonstige ordentliche Erträge				
10		Summe der ordentlichen Erträge (Nr. 1 bis 9)	-20.064,07	-21.205,00	-19.362,32	-1.842,68
		Ordentliche Aufwendungen				
11	62, 63, 640-643, 647-649, 65	Personalaufwendungen	131.224,88	127.867,00	143.046,61	-15.179,61
12	644-646	Versorgungsaufwendungen	9.087,66	8.816,00	9.913,14	-1.097,14
13	60, 61, 67-69	Aufwendungen für Sach- und Dienstleistungen	6.907,94	1.353,00	1.114,39	238,61
	(697)	davon: Einstellung in den Sonderposten				
14	66	Abschreibungen	10.445,31	10.445,00	10.445,38	-0,38
15	71	Aufwendungen f. Zuweisungen u. Zuschüsse sowie besondere Finanzaufwendungen				
16	73	Steueraufwendungen einschl. Aufwendungen aus gesetzl. Umlageverpflichtungen				
17	72	Transferaufwendungen				
18	70, 74, 76	Sonstige ordentliche Aufwendungen				
19		Summe d.ordentl.Aufwendungen (Nr. 11 bis 18)	157.665,79	148.481,00	164.519,52	-16.038,52
20		Verwaltungsergebnis (Nr. 10 ./ Nr. 19)	137.601,72	127.276,00	145.157,20	-17.881,20
21	56, 57	Finanzerträge				
22	77	Finanzaufwendungen				
23		Finanzergebnis (Nr. 21 ./ Nr. 22)				
24		Ordentliches Ergebnis (Verwaltungsergebnis und Finanzergebnis Nr. 20 und Nr. 23)	137.601,72	127.276,00	145.157,20	-17.881,20
25	59	Außerordentliche Erträge				
26	79	Außerordentliche Aufwendungen				
27		Außerordentliches Ergebnis (Nr. 25 ./ Nr. 26)				
28		Jahresergeb.vor int. Leistungsbez. (ordtl.u.außerordentl.Ergeb. (Nr.24 u.Nr.27)	137.601,72	127.276,00	145.157,20	-17.881,20
29		Erlöse aus internen Leistungsbeziehungen				
30		Kosten aus internen Leistungsbeziehungen				
31		Ergebnis der internen Leistungsbeziehungen				
32		Jahresergebnis nach internen Leistungsbeziehungen	137.601,72	127.276,00	145.157,20	-17.881,20

Jahresabschluss 2019

Teilergebnisrechnung Produkt 523.01.00 Denkmalschutz und -pflege Stadt Mörfelden-Walldorf						
Nr.	Konten	Bezeichnung	Ergebnis des Vorjahres 2018	Fortg. Ansatz d. HHjahres 2019	Ergebnis des HHjahres 2019	Vergl. Ansatz/Ergebnis d.HHjahres
		Ordentliche Erträge				
01	50	Privatrechtliche Leistungsentgelte				
02	51	Öffentlich-rechtliche Leistungsentgelte				
03	548-549	Kostenersatzleistungen und -erstattungen				
04	52	Bestandsveränderungen und aktivierte Eigenleistungen				
05	55	Steuern und steuerähnliche Erträge einschl. Erträge aus gesetzlichen Umlagen				
06	547	Erträge aus Transferleistungen				
07	540-543	Erträge aus Zuweisungen u. Zuschüssen für lfd. Zwecke u. allgemeine Umlagen				
08	546	Erträge a. Auflösung v. SoPo aus Investitionszuweisungen,-zuschüssen u.-beiträgen				
09	53	Sonstige ordentliche Erträge				
10		Summe der ordentlichen Erträge (Nr. 1 bis 9)				
		Ordentliche Aufwendungen				
11	62, 63, 640-643, 647-649, 65	Personalaufwendungen	16.836,08	18.411,00	17.296,42	1.114,58
12	644-646	Versorgungsaufwendungen	1.188,59	1.270,00	1.217,20	52,80
13	60, 61, 67-69	Aufwendungen für Sach- und Dienstleistungen		108,00	6.925,04	-6.817,04
	(697)	davon: Einstellung in den Sonderposten				
14	66	Abschreibungen				
15	71	Aufwendungen f. Zuweisungen u. Zuschüsse sowie besondere Finanzaufwendungen				
16	73	Steueraufwendungen einschl. Aufwendungen aus gesetzl. Umlageverpflichtungen				
17	72	Transferaufwendungen				
18	70, 74, 76	Sonstige ordentliche Aufwendungen				
19		Summe d.ordentl.Aufwendungen (Nr. 11 bis 18)	18.024,67	19.789,00	25.438,66	-5.649,66
20		Verwaltungsergebnis (Nr. 10 ./ Nr. 19)	18.024,67	19.789,00	25.438,66	-5.649,66
21	56, 57	Finanzerträge				
22	77	Finanzaufwendungen				
23		Finanzergebnis (Nr. 21 ./ Nr. 22)				
24		Ordentliches Ergebnis (Verwaltungsergebnis und Finanzergebnis Nr. 20 und Nr. 23)	18.024,67	19.789,00	25.438,66	-5.649,66
25	59	Außerordentliche Erträge				
26	79	Außerordentliche Aufwendungen				
27		Außerordentliches Ergebnis (Nr. 25 ./ Nr. 26)				
28		Jahresergeb.vor int. Leistungsbez. (ordtl.u.außerordentl.Ergeb. (Nr.24 u.Nr.27)	18.024,67	19.789,00	25.438,66	-5.649,66
29		Erlöse aus internen Leistungsbeziehungen				
30		Kosten aus internen Leistungsbeziehungen				
31		Ergebnis der internen Leistungsbeziehungen				
32		Jahresergebnis nach internen Leistungsbeziehungen	18.024,67	19.789,00	25.438,66	-5.649,66

Jahresabschluss 2019

Teilergebnisrechnung Produkt 541.01.00 Gemeindestraßen Stadt Mörfelden-Walldorf						
Nr.	Konten	Bezeichnung	Ergebnis des Vorjahres 2018	Fortg. Ansatz d. HHjahres 2019	Ergebnis des HHjahres 2019	Vergl. Ansatz/Ergebnis d.HHjahres
		Ordentliche Erträge				
01	50	Privatrechtliche Leistungsentgelte				
02	51	Öffentlich-rechtliche Leistungsentgelte				
03	548-549	Kostenersatzleistungen und -erstattungen	-48.953,40	-5.050,00	-13.797,62	8.747,62
04	52	Bestandsveränderungen und aktivierte Eigenleistungen	-40.104,01	-66.950,00	-25.207,00	-41.743,00
05	55	Steuern und steuerähnliche Erträge einschl. Erträge aus gesetzlichen Umlagen	-0,01			
06	547	Erträge aus Transferleistungen				
07	540-543	Erträge aus Zuweisungen u. Zuschüssen für lfd. Zwecke u. allgemeine Umlagen	-4.907,00		-4.885,00	4.885,00
08	546	Erträge a. Auflösung v. SoPo aus Investitionszuweisungen,-zuschüssen u.-beiträgen	-280.766,89	-278.770,00	-265.447,09	-13.322,91
09	53	Sonstige ordentliche Erträge	-4.968,99		-1.286.267,78	1.286.267,78
10		Summe der ordentlichen Erträge (Nr. 1 bis 9)	-379.700,30	-350.770,00	-1.595.604,49	1.244.834,49
		Ordentliche Aufwendungen				
11	62, 63, 640-643, 647-649, 65	Personalaufwendungen	161.239,30	220.497,00	157.053,21	63.443,79
12	644-646	Versorgungsaufwendungen	11.290,92	15.208,00	26.005,66	-10.797,66
13	60, 61, 67-69	Aufwendungen für Sach- und Dienstleistungen	1.476.447,62	1.777.417,00	1.814.775,93	-37.358,93
	(697)	davon: Einstellung in den Sonderposten				
14	66	Abschreibungen	606.141,07	596.517,00	613.288,44	-16.771,44
15	71	Aufwendungen f. Zuweisungen u. Zuschüsse sowie besondere Finanzaufwendungen	3.055,03			
16	73	Steueraufwendungen einschl. Aufwendungen aus gesetzl. Umlageverpflichtungen				
17	72	Transferaufwendungen				
18	70, 74, 76	Sonstige ordentliche Aufwendungen				
19		Summe d.ordentl.Aufwendungen (Nr. 11 bis 18)	2.258.173,94	2.609.639,00	2.611.123,24	-1.484,24
20		Verwaltungsergebnis (Nr. 10 ./ Nr. 19)	1.878.473,64	2.258.869,00	1.015.518,75	1.243.350,25
21	56, 57	Finanzerträge				
22	77	Finanzaufwendungen				
23		Finanzergebnis (Nr. 21 ./ Nr. 22)				
24		Ordentliches Ergebnis (Verwaltungsergebnis und Finanzergebnis Nr. 20 und Nr. 23)	1.878.473,64	2.258.869,00	1.015.518,75	1.243.350,25
25	59	Außerordentliche Erträge	-13.513,50			
26	79	Außerordentliche Aufwendungen	17.767,80		39.443,31	-39.443,31
27		Außerordentliches Ergebnis (Nr. 25 ./ Nr. 26)	4.254,30		39.443,31	-39.443,31
28		Jahresergeb.vor int. Leistungsbez. (ordtl.u.außerordentl.Ergeb. (Nr.24 u.Nr.27)	1.882.727,94	2.258.869,00	1.054.962,06	1.203.906,94
29		Erlöse aus internen Leistungsbeziehungen				
30		Kosten aus internen Leistungsbeziehungen	1.074.013,20	1.105.904,00	1.050.243,91	55.660,09
31		Ergebnis der internen Leistungsbeziehungen	1.074.013,20	1.105.904,00	1.050.243,91	55.660,09
32		Jahresergebnis nach internen Leistungsbeziehungen	2.956.741,14	3.364.773,00	2.105.205,97	1.259.567,03

Jahresabschluss 2019

Teilfinanzrechnung Produkt 541.01.00 Gemeindestraßen							
Stadt Mörfelden-Walldorf							
Nr.	Bezeichnung	Ergebnis des Vorjahres 2018	Fortg. Ansatz des HHjahres 2019	Ergebnis des HHjahres 2019	Vergl. Ansatz/Ergeb. des HHjahres		
01	Einz. aus Investitionszuweis.,-zuschüssen u. -beiträgen	-11.850,57	25.000,00	1.187.010,51	-1.162.010,51		
02	+ Einz. aus Abg. v. Gegenst. d. Sachanl.verm. u. d. immat. AV	22.477,50		14.744,00	-14.744,00		
03	+ Einz. aus Abg. v. Gegenst. d. Finanzanlagevermögens						
04	davon Einz. aus der Tilgung v. gewährten Krediten						
05	Summe investive Einzahlungen	10.626,93	25.000,00	1.201.754,51	-1.176.754,51		
06	- Ausz. v. Invest. i. d. Sachanl.verm. u. immat. AV	-158.157,86	-110.000,00	-1.499.575,82	1.389.575,82		
07	davon Ausz. v. aktiv. Invest.zuw. u. -zuschüsse	-15.071,02					
08	- Ausz. v. Invest. i. d. Finanzanlagevermögen						
09	davon Ausz. aus der Gewährung v. Krediten						
10	Summe investive Auszahlungen	-158.157,86	-110.000,00	-1.499.575,82	1.389.575,82		
11	Saldo aus Investitionstätigkeit (Einz. ./ Ausz.)	-147.530,93	-85.000,00	-297.821,31	212.821,31		

Jahresabschluss 2019

Teilergebnisrechnung Produkt 541.02.00 Öffentliche Plätze

Stadt Mörfelden-Walldorf

Nr.	Konten	Bezeichnung	Ergebnis des Vorjahres 2018	Fortg. Ansatz d. HHjahres 2019	Ergebnis des HHjahres 2019	Vergl. Ansatz/Ergebnis d.HHjahres
		Ordentliche Erträge				
01	50	Privatrechtliche Leistungsentgelte	-210,00	-3.740,00	-630,00	-3.110,00
02	51	Öffentlich-rechtliche Leistungsentgelte	-5.160,00	-5.500,00	-5.720,00	220,00
03	548-549	Kostenersatzleistungen und -erstattungen			-880,44	880,44
04	52	Bestandsveränderungen und aktivierte Eigenleistungen	-196,65			
05	55	Steuern und steuerähnliche Erträge einschl. Erträge aus gesetzlichen Umlagen				
06	547	Erträge aus Transferleistungen				
07	540-543	Erträge aus Zuweisungen u. Zuschüssen für lfd. Zwecke u. allgemeine Umlagen				
08	546	Erträge a. Auflösung v. SoPo aus Investitionszuweisungen,-zuschüssen u.-beiträgen	-90.112,49	-90.115,00	-90.113,33	-1,67
09	53	Sonstige ordentliche Erträge				
10		Summe der ordentlichen Erträge (Nr. 1 bis 9)	-95.679,14	-99.355,00	-97.343,77	-2.011,23
		Ordentliche Aufwendungen				
11	62, 63, 640-643, 647-649, 65	Personalaufwendungen	25.552,04	27.448,00	26.016,91	1.431,09
12	644-646	Versorgungsaufwendungen	1.800,33	1.893,00	1.822,88	70,12
13	60, 61, 67-69	Aufwendungen für Sach- und Dienstleistungen	34.687,17	13.119,00	40.684,64	-27.565,64
	(697)	davon: Einstellung in den Sonderposten				
14	66	Abschreibungen	103.838,45	102.985,00	103.725,58	-740,58
15	71	Aufwendungen f. Zuweisungen u. Zuschüsse sowie besondere Finanzaufwendungen				
16	73	Steueraufwendungen einschl. Aufwendungen aus gesetzl. Umlageverpflichtungen				
17	72	Transferaufwendungen				
18	70, 74, 76	Sonstige ordentliche Aufwendungen				
19		Summe d.ordentl.Aufwendungen (Nr. 11 bis 18)	165.877,99	145.445,00	172.250,01	-26.805,01
20		Verwaltungsergebnis (Nr. 10 ./ Nr. 19)	70.198,85	46.090,00	74.906,24	-28.816,24
21	56, 57	Finanzerträge				
22	77	Finanzaufwendungen				
23		Finanzergebnis (Nr. 21 ./ Nr. 22)				
24		Ordentliches Ergebnis (Verwaltungsergebnis und Finanzergebnis Nr. 20 und Nr. 23)	70.198,85	46.090,00	74.906,24	-28.816,24
25	59	Außerordentliche Erträge				
26	79	Außerordentliche Aufwendungen				
27		Außerordentliches Ergebnis (Nr. 25 ./ Nr. 26)				
28		Jahresergeb.vor int. Leistungsbez. (ordtl.u.außerordentl.Ergeb. (Nr.24 u.Nr.27)	70.198,85	46.090,00	74.906,24	-28.816,24
29		Erlöse aus internen Leistungsbeziehungen				
30		Kosten aus internen Leistungsbeziehungen	111.350,51	100.271,00	90.188,69	10.082,31
31		Ergebnis der internen Leistungsbeziehungen	111.350,51	100.271,00	90.188,69	10.082,31
32		Jahresergebnis nach internen Leistungsbeziehungen	181.549,36	146.361,00	165.094,93	-18.733,93

Jahresabschluss 2019

Teilfinanzrechnung Produkt 541.02.00 Öffentliche Plätze							
Stadt Mörfelden-Walldorf							
Nr.	Bezeichnung	Ergebnis des Vorjahres 2018	Fortg. Ansatz des HHjahres 2019	Ergebnis des HHjahres 2019	Vergl. Ansatz/Ergeb. des HHjahres		
01	Einz. aus Investitionszuweis.,-zuschüssen u. -beiträgen						
02	+ Einz. aus Abg. v. Gegenst. d. Sachanl.verm. u. d. immat. AV						
03	+ Einz. aus Abg. v. Gegenst. d. Finanzanlagevermögens						
04	davon Einz. aus der Tilgung v. gewährten Krediten						
05	Summe investive Einzahlungen						
06	- Ausz. v. Invest. i. d. Sachanl.verm. u. immat. AV	-2.288,66	-10.000,00	10.536,69	-20.536,69		
07	davon Ausz. v. aktiv. Invest.zuw. u. -zuschüsse						
08	- Ausz. v. Invest. i. d. Finanzanlagevermögen						
09	davon Ausz. aus der Gewährung v. Krediten						
10	Summe investive Auszahlungen	-2.288,66	-10.000,00	10.536,69	-20.536,69		
11	Saldo aus Investitionstätigkeit (Einz. ./ Ausz.)	-2.288,66	-10.000,00	10.536,69	-20.536,69		

Jahresabschluss 2019

Teilergebnisrechnung Produkt 542.01.00 Kreisstraßen Stadt Mörfelden-Walldorf						
Nr.	Konten	Bezeichnung	Ergebnis des Vorjahres 2018	Fortg. Ansatz d. HHjahres 2019	Ergebnis des HHjahres 2019	Vergl. Ansatz/Ergebnis d.HHjahres
		Ordentliche Erträge				
01	50	Privatrechtliche Leistungsentgelte				
02	51	Öffentlich-rechtliche Leistungsentgelte				
03	548-549	Kostenersatzleistungen und -erstattungen				
04	52	Bestandsveränderungen und aktivierte Eigenleistungen				
05	55	Steuern und steuerähnliche Erträge einschl. Erträge aus gesetzlichen Umlagen				
06	547	Erträge aus Transferleistungen				
07	540-543	Erträge aus Zuweisungen u. Zuschüssen für lfd. Zwecke u. allgemeine Umlagen				
08	546	Erträge a. Auflösung v. SoPo aus Investitionszuweisungen,-zuschüssen u.-beiträgen				
09	53	Sonstige ordentliche Erträge				
10		Summe der ordentlichen Erträge (Nr. 1 bis 9)				
		Ordentliche Aufwendungen				
11	62, 63, 640-643, 647-649, 65	Personalaufwendungen	782,22	1.483,00	805,66	677,34
12	644-646	Versorgungsaufwendungen	55,14	102,00	56,48	45,52
13	60, 61, 67-69	Aufwendungen für Sach- und Dienstleistungen	518,49	449,00	523,40	-74,40
	(697)	davon: Einstellung in den Sonderposten				
14	66	Abschreibungen	9.496,53	9.498,00	9.497,11	0,89
15	71	Aufwendungen f. Zuweisungen u. Zuschüsse sowie besondere Finanzaufwendungen				
16	73	Steueraufwendungen einschl. Aufwendungen aus gesetzl. Umlageverpflichtungen				
17	72	Transferaufwendungen				
18	70, 74, 76	Sonstige ordentliche Aufwendungen				
19		Summe d.ordentl.Aufwendungen (Nr. 11 bis 18)	10.852,38	11.532,00	10.882,65	649,35
20		Verwaltungsergebnis (Nr. 10 ./ Nr. 19)	10.852,38	11.532,00	10.882,65	649,35
21	56, 57	Finanzerträge				
22	77	Finanzaufwendungen				
23		Finanzergebnis (Nr. 21 ./ Nr. 22)				
24		Ordentliches Ergebnis (Verwaltungsergebnis und Finanzergebnis Nr. 20 und Nr. 23)	10.852,38	11.532,00	10.882,65	649,35
25	59	Außerordentliche Erträge				
26	79	Außerordentliche Aufwendungen				
27		Außerordentliches Ergebnis (Nr. 25 ./ Nr. 26)				
28		Jahresergeb.vor int. Leistungsbez. (ordtl.u.außerordentl.Ergeb. (Nr.24 u.Nr.27)	10.852,38	11.532,00	10.882,65	649,35
29		Erlöse aus internen Leistungsbeziehungen				
30		Kosten aus internen Leistungsbeziehungen	17.185,90	18.927,00	16.616,07	2.310,93
31		Ergebnis der internen Leistungsbeziehungen	17.185,90	18.927,00	16.616,07	2.310,93
32		Jahresergebnis nach internen Leistungsbeziehungen	28.038,28	30.459,00	27.498,72	2.960,28

Jahresabschluss 2019

Teilergebnisrechnung Produkt 544.01.00 Bundesstraßen Stadt Mörfelden-Walldorf						
Nr.	Konten	Bezeichnung	Ergebnis des Vorjahres 2018	Fortg. Ansatz d. HHjahres 2019	Ergebnis des HHjahres 2019	Vergl. Ansatz/Ergebnis d.HHjahres
		Ordentliche Erträge				
01	50	Privatrechtliche Leistungsentgelte				
02	51	Öffentlich-rechtliche Leistungsentgelte				
03	548-549	Kostenersatzleistungen und -erstattungen				
04	52	Bestandsveränderungen und aktivierte Eigenleistungen				
05	55	Steuern und steuerähnliche Erträge einschl. Erträge aus gesetzlichen Umlagen				
06	547	Erträge aus Transferleistungen				
07	540-543	Erträge aus Zuweisungen u. Zuschüssen für lfd. Zwecke u. allgemeine Umlagen				
08	546	Erträge a. Auflösung v. SoPo aus Investitionszuweisungen,-zuschüssen u.-beiträgen	-8.803,76	-8.803,00	-8.803,75	0,75
09	53	Sonstige ordentliche Erträge				
10		Summe der ordentlichen Erträge (Nr. 1 bis 9)	-8.803,76	-8.803,00	-8.803,75	0,75
		Ordentliche Aufwendungen				
11	62, 63, 640-643, 647-649, 65	Personalaufwendungen	7.851,77	7.635,00	8.073,22	-438,22
12	644-646	Versorgungsaufwendungen	555,52	527,00	567,82	-40,82
13	60, 61, 67-69	Aufwendungen für Sach- und Dienstleistungen	10,01		386,59	-386,59
	(697)	davon: Einstellung in den Sonderposten				
14	66	Abschreibungen	37.450,98	37.351,00	37.347,95	3,05
15	71	Aufwendungen f. Zuweisungen u. Zuschüsse sowie besondere Finanzaufwendungen				
16	73	Steueraufwendungen einschl. Aufwendungen aus gesetzl. Umlageverpflichtungen				
17	72	Transferaufwendungen				
18	70, 74, 76	Sonstige ordentliche Aufwendungen				
19		Summe d.ordentl.Aufwendungen (Nr. 11 bis 18)	45.868,28	45.513,00	46.375,58	-862,58
20		Verwaltungsergebnis (Nr. 10 ./ Nr. 19)	37.064,52	36.710,00	37.571,83	-861,83
21	56, 57	Finanzerträge				
22	77	Finanzaufwendungen				
23		Finanzergebnis (Nr. 21 ./ Nr. 22)				
24		Ordentliches Ergebnis (Verwaltungsergebnis und Finanzergebnis Nr. 20 und Nr. 23)	37.064,52	36.710,00	37.571,83	-861,83
25	59	Außerordentliche Erträge				
26	79	Außerordentliche Aufwendungen				
27		Außerordentliches Ergebnis (Nr. 25 ./ Nr. 26)				
28		Jahresergeb.vor int. Leistungsbez. (ordtl.u.außerordentl.Ergeb. (Nr.24 u.Nr.27)	37.064,52	36.710,00	37.571,83	-861,83
29		Erlöse aus internen Leistungsbeziehungen				
30		Kosten aus internen Leistungsbeziehungen	49.618,28	54.943,00	47.924,60	7.018,40
31		Ergebnis der internen Leistungsbeziehungen	49.618,28	54.943,00	47.924,60	7.018,40
32		Jahresergebnis nach internen Leistungsbeziehungen	86.682,80	91.653,00	85.496,43	6.156,57

Jahresabschluss 2019

Teilergebnisrechnung Produkt 545.01.00 Straßenreinigung Stadt Mörfelden-Walldorf						
Nr.	Konten	Bezeichnung	Ergebnis des Vorjahres 2018	Fortg. Ansatz d. HHjahres 2019	Ergebnis des HHjahres 2019	Vergl. Ansatz/Ergebnis d.HHjahres
		Ordentliche Erträge				
01	50	Privatrechtliche Leistungsentgelte				
02	51	Öffentlich-rechtliche Leistungsentgelte	-34.607,95	-34.700,00	-34.458,00	-242,00
03	548-549	Kostenersatzleistungen und -erstattungen				
04	52	Bestandsveränderungen und aktivierte Eigenleistungen				
05	55	Steuern und steuerähnliche Erträge einschl. Erträge aus gesetzlichen Umlagen				
06	547	Erträge aus Transferleistungen				
07	540-543	Erträge aus Zuweisungen u. Zuschüssen für lfd. Zwecke u. allgemeine Umlagen				
08	546	Erträge a. Auflösung v. SoPo aus Investitionszuweisungen,-zuschüssen u.-beiträgen				
09	53	Sonstige ordentliche Erträge				
10		Summe der ordentlichen Erträge (Nr. 1 bis 9)	-34.607,95	-34.700,00	-34.458,00	-242,00
		Ordentliche Aufwendungen				
11	62, 63, 640-643, 647-649, 65	Personalaufwendungen	2.355,68	1.142,00	2.397,26	-1.255,26
12	644-646	Versorgungsaufwendungen	171,76	79,00	174,26	-95,26
13	60, 61, 67-69	Aufwendungen für Sach- und Dienstleistungen	72.028,18	61.737,00	90.315,12	-28.578,12
	(697)	davon: Einstellung in den Sonderposten				
14	66	Abschreibungen	16.499,09	15.434,00	16.538,41	-1.104,41
15	71	Aufwendungen f. Zuweisungen u. Zuschüsse sowie besondere Finanzaufwendungen				
16	73	Steueraufwendungen einschl. Aufwendungen aus gesetzl. Umlageverpflichtungen				
17	72	Transferaufwendungen				
18	70, 74, 76	Sonstige ordentliche Aufwendungen	0,20		0,19	-0,19
19		Summe d.ordentl.Aufwendungen (Nr. 11 bis 18)	91.054,91	78.392,00	109.425,24	-31.033,24
20		Verwaltungsergebnis (Nr. 10 ./ Nr. 19)	56.446,96	43.692,00	74.967,24	-31.275,24
21	56, 57	Finanzerträge				
22	77	Finanzaufwendungen				
23		Finanzergebnis (Nr. 21 ./ Nr. 22)				
24		Ordentliches Ergebnis (Verwaltungsergebnis und Finanzergebnis Nr. 20 und Nr. 23)	56.446,96	43.692,00	74.967,24	-31.275,24
25	59	Außerordentliche Erträge				
26	79	Außerordentliche Aufwendungen				
27		Außerordentliches Ergebnis (Nr. 25 ./ Nr. 26)				
28		Jahresergeb.vor int. Leistungsbez. (ordtl.u.außerordentl.Ergeb. (Nr.24 u.Nr.27)	56.446,96	43.692,00	74.967,24	-31.275,24
29		Erlöse aus internen Leistungsbeziehungen				
30		Kosten aus internen Leistungsbeziehungen	583.982,22	497.078,00	567.284,32	-70.206,32
31		Ergebnis der internen Leistungsbeziehungen	583.982,22	497.078,00	567.284,32	-70.206,32
32		Jahresergebnis nach internen Leistungsbeziehungen	640.429,18	540.770,00	642.251,56	-101.481,56

Jahresabschluss 2019

Teilfinanzrechnung Produkt 545.01.00 Straßenreinigung							
Stadt Mörfelden-Walldorf							
Nr.	Bezeichnung	Ergebnis des Vorjahres 2018	Fortg. Ansatz des HHjahres 2019	Ergebnis des HHjahres 2019	Vergl. Ansatz/Ergeb. des HHjahres		
01	Einz. aus Investitionszuweis.,-zuschüssen u. -beiträgen						
02	+ Einz. aus Abg. v. Gegenst. d. Sachanl.verm. u. d. immat. AV						
03	+ Einz. aus Abg. v. Gegenst. d. Finanzanlagevermögens						
04	davon Einz. aus der Tilgung v. gewährten Krediten						
05	Summe investive Einzahlungen						
06	- Ausz. v. Invest. i. d. Sachanl.verm. u. immat. AV	-4.384,91	-7.000,00		-7.000,00		
07	davon Ausz. v. aktiv. Invest.zuw. u. -zuschüsse						
08	- Ausz. v. Invest. i. d. Finanzanlagevermögen						
09	davon Ausz. aus der Gewährung v. Krediten						
10	Summe investive Auszahlungen	-4.384,91	-7.000,00		-7.000,00		
11	Saldo aus Investitionstätigkeit (Einz. ./ Ausz.)	-4.384,91	-7.000,00		-7.000,00		

Jahresabschluss 2019

Teilergebnisrechnung Produkt 546.01.00 Parkeinrichtungen Stadt Mörfelden-Walldorf						
Nr.	Konten	Bezeichnung	Ergebnis des Vorjahres 2018	Fortg. Ansatz d. HHjahres 2019	Ergebnis des HHjahres 2019	Vergl. Ansatz/Ergebnis d.HHjahres
		Ordentliche Erträge				
01	50	Privatrechtliche Leistungsentgelte	-150,00			
02	51	Öffentlich-rechtliche Leistungsentgelte				
03	548-549	Kostenersatzleistungen und -erstattungen			-546,00	546,00
04	52	Bestandsveränderungen und aktivierte Eigenleistungen				
05	55	Steuern und steuerähnliche Erträge einschl. Erträge aus gesetzlichen Umlagen				
06	547	Erträge aus Transferleistungen				
07	540-543	Erträge aus Zuweisungen u. Zuschüssen für lfd. Zwecke u. allgemeine Umlagen				
08	546	Erträge a. Auflösung v. SoPo aus Investitionszuweisungen,-zuschüssen u.-beiträgen	-81.880,44	-67.265,00	-74.179,48	6.914,48
09	53	Sonstige ordentliche Erträge				
10		Summe der ordentlichen Erträge (Nr. 1 bis 9)	-82.030,44	-67.265,00	-74.725,48	7.460,48
		Ordentliche Aufwendungen				
11	62, 63, 640-643, 647-649, 65	Personalaufwendungen	10.439,26	18.013,00	8.879,42	9.133,58
12	644-646	Versorgungsaufwendungen	729,65	1.243,00	624,44	618,56
13	60, 61, 67-69	Aufwendungen für Sach- und Dienstleistungen	2.307,24	1.961,00	669,95	1.291,05
	(697)	davon: Einstellung in den Sonderposten				
14	66	Abschreibungen	110.730,26	102.213,00	110.440,92	-8.227,92
15	71	Aufwendungen f. Zuweisungen u. Zuschüsse sowie besondere Finanzaufwendungen				
16	73	Steueraufwendungen einschl. Aufwendungen aus gesetzl. Umlageverpflichtungen				
17	72	Transferaufwendungen				
18	70, 74, 76	Sonstige ordentliche Aufwendungen	371,19	299,00	371,19	-72,19
19		Summe d.ordentl.Aufwendungen (Nr. 11 bis 18)	124.577,60	123.729,00	120.985,92	2.743,08
20		Verwaltungsergebnis (Nr. 10 ./ Nr. 19)	42.547,16	56.464,00	46.260,44	10.203,56
21	56, 57	Finanzerträge				
22	77	Finanzaufwendungen				
23		Finanzergebnis (Nr. 21 ./ Nr. 22)				
24		Ordentliches Ergebnis (Verwaltungsergebnis und Finanzergebnis Nr. 20 und Nr. 23)	42.547,16	56.464,00	46.260,44	10.203,56
25	59	Außerordentliche Erträge				
26	79	Außerordentliche Aufwendungen				
27		Außerordentliches Ergebnis (Nr. 25 ./ Nr. 26)				
28		Jahresergeb.vor int. Leistungsbez. (ordtl.u.außerordentl.Ergeb. (Nr.24 u.Nr.27)	42.547,16	56.464,00	46.260,44	10.203,56
29		Erlöse aus internen Leistungsbeziehungen				
30		Kosten aus internen Leistungsbeziehungen	77.504,71	107.655,00	75.772,95	31.882,05
31		Ergebnis der internen Leistungsbeziehungen	77.504,71	107.655,00	75.772,95	31.882,05
32		Jahresergebnis nach internen Leistungsbeziehungen	120.051,87	164.119,00	122.033,39	42.085,61

Jahresabschluss 2019

Teilfinanzrechnung Produkt 546.01.00 Parkeinrichtungen							
Stadt Mörfelden-Walldorf							
Nr.	Bezeichnung	Ergebnis des Vorjahres 2018	Fortg. Ansatz des HHjahres 2019	Ergebnis des HHjahres 2019	Vergl. Ansatz/Ergeb. des HHjahres		
01	Einz. aus Investitionszuweis.,-zuschüssen u. -beiträgen			180.570,46	-180.570,46		
02	+ Einz. aus Abg. v. Gegenst. d. Sachanl.verm. u. d. immat. AV						
03	+ Einz. aus Abg. v. Gegenst. d. Finanzanlagevermögens						
04	davon Einz. aus der Tilgung v. gewährten Krediten						
05	Summe investive Einzahlungen			180.570,46	-180.570,46		
06	- Ausz. v. Invest. i. d. Sachanl.verm. u. immat. AV			-180.195,46	180.195,46		
07	davon Ausz. v. aktiv. Invest.zuw. u. -zuschüsse						
08	- Ausz. v. Invest. i. d. Finanzanlagevermögen						
09	davon Ausz. aus der Gewährung v. Krediten						
10	Summe investive Auszahlungen			-180.195,46	180.195,46		
11	Saldo aus Investitionstätigkeit (Einz. ./ Ausz.)			375,00	-375,00		

Jahresabschluss 2019

Teilergebnisrechnung Produkt 547.01.00 ÖPNV Stadt Mörfelden-Walldorf						
Nr.	Konten	Bezeichnung	Ergebnis des Vorjahres 2018	Fortg. Ansatz d. HHjahres 2019	Ergebnis des HHjahres 2019	Vergl. Ansatz/Ergebnis d.HHjahres
		Ordentliche Erträge				
01	50	Privatrechtliche Leistungsentgelte				
02	51	Öffentlich-rechtliche Leistungsentgelte				
03	548-549	Kostenersatzleistungen und -erstattungen			-877,91	877,91
04	52	Bestandsveränderungen und aktivierte Eigenleistungen				
05	55	Steuern und steuerähnliche Erträge einschl. Erträge aus gesetzlichen Umlagen				
06	547	Erträge aus Transferleistungen				
07	540-543	Erträge aus Zuweisungen u. Zuschüssen für lfd. Zwecke u. allgemeine Umlagen				
08	546	Erträge a. Auflösung v. SoPo aus Investitionszuweisungen,-zuschüssen u.-beiträgen				
09	53	Sonstige ordentliche Erträge				
10		Summe der ordentlichen Erträge (Nr. 1 bis 9)			-877,91	877,91
		Ordentliche Aufwendungen				
11	62, 63, 640-643, 647-649, 65	Personalaufwendungen	36.271,40	37.985,00	26.118,35	11.866,65
12	644-646	Versorgungsaufwendungen	2.614,22	2.620,00	1.837,47	782,53
13	60, 61, 67-69	Aufwendungen für Sach- und Dienstleistungen	25.454,92	44.494,00	18.870,14	25.623,86
	(697)	davon: Einstellung in den Sonderposten				
14	66	Abschreibungen	50.946,83	46.618,00	46.618,00	
15	71	Aufwendungen f. Zuweisungen u. Zuschüsse sowie besondere Finanzaufwendungen				
16	73	Steueraufwendungen einschl. Aufwendungen aus gesetzl. Umlageverpflichtungen	221.820,00	300.000,00	205.254,00	94.746,00
17	72	Transferaufwendungen				
18	70, 74, 76	Sonstige ordentliche Aufwendungen				
19		Summe d.ordentl.Aufwendungen (Nr. 11 bis 18)	337.107,37	431.717,00	298.697,96	133.019,04
20		Verwaltungsergebnis (Nr. 10 ./ Nr. 19)	337.107,37	431.717,00	297.820,05	133.896,95
21	56, 57	Finanzerträge				
22	77	Finanzaufwendungen				
23		Finanzergebnis (Nr. 21 ./ Nr. 22)				
24		Ordentliches Ergebnis (Verwaltungsergebnis und Finanzergebnis Nr. 20 und Nr. 23)	337.107,37	431.717,00	297.820,05	133.896,95
25	59	Außerordentliche Erträge				
26	79	Außerordentliche Aufwendungen			16.737,52	-16.737,52
27		Außerordentliches Ergebnis (Nr. 25 ./ Nr. 26)			16.737,52	-16.737,52
28		Jahresergeb.vor int. Leistungsbez. (ordtl.u.außerordentl.Ergeb. (Nr.24 u.Nr.27)	337.107,37	431.717,00	314.557,57	117.159,43
29		Erlöse aus internen Leistungsbeziehungen				
30		Kosten aus internen Leistungsbeziehungen	49.675,24	55.598,00	36.592,81	19.005,19
31		Ergebnis der internen Leistungsbeziehungen	49.675,24	55.598,00	36.592,81	19.005,19
32		Jahresergebnis nach internen Leistungsbeziehungen	386.782,61	487.315,00	351.150,38	136.164,62

Jahresabschluss 2019

Teilergebnisrechnung Produkt 551.01.00 Öffentliches Grün / Landschaftsbau Stadt Mörfelden-Walldorf						
Nr.	Konten	Bezeichnung	Ergebnis des Vorjahres 2018	Fortg. Ansatz d. HHjahres 2019	Ergebnis des HHjahres 2019	Vergl. Ansatz/Ergebnis d.HHjahres
		Ordentliche Erträge				
01	50	Privatrechtliche Leistungsentgelte				
02	51	Öffentlich-rechtliche Leistungsentgelte				
03	548-549	Kostenersatzleistungen und -erstattungen			-20.562,37	20.562,37
04	52	Bestandsveränderungen und aktivierte Eigenleistungen				
05	55	Steuern und steuerähnliche Erträge einschl. Erträge aus gesetzlichen Umlagen				
06	547	Erträge aus Transferleistungen				
07	540-543	Erträge aus Zuweisungen u. Zuschüssen für lfd. Zwecke u. allgemeine Umlagen	-9.000,00		-1.000,00	1.000,00
08	546	Erträge a. Auflösung v. SoPo aus Investitionszuweisungen,-zuschüssen u.-beiträgen			-550,38	550,38
09	53	Sonstige ordentliche Erträge				
10		Summe der ordentlichen Erträge (Nr. 1 bis 9)	-9.000,00		-22.112,75	22.112,75
		Ordentliche Aufwendungen				
11	62, 63, 640-643, 647-649, 65	Personalaufwendungen	17.660,90	18.171,00	19.246,61	-1.075,61
12	644-646	Versorgungsaufwendungen	1.261,81	1.254,00	1.239,94	14,06
13	60, 61, 67-69	Aufwendungen für Sach- und Dienstleistungen	162.059,04	136.704,00	177.812,41	-41.108,41
	(697)	davon: Einstellung in den Sonderposten				
14	66	Abschreibungen	26.220,95	22.002,00	26.998,25	-4.996,25
15	71	Aufwendungen f. Zuweisungen u. Zuschüsse sowie besondere Finanzaufwendungen	440,00		530,00	-530,00
16	73	Steueraufwendungen einschl. Aufwendungen aus gesetzl. Umlageverpflichtungen				
17	72	Transferaufwendungen				
18	70, 74, 76	Sonstige ordentliche Aufwendungen	42,41	147,00	42,41	104,59
19		Summe d.ordentl.Aufwendungen (Nr. 11 bis 18)	207.685,11	178.278,00	225.869,62	-47.591,62
20		Verwaltungsergebnis (Nr. 10 ./ Nr. 19)	198.685,11	178.278,00	203.756,87	-25.478,87
21	56, 57	Finanzerträge				
22	77	Finanzaufwendungen				
23		Finanzergebnis (Nr. 21 ./ Nr. 22)				
24		Ordentliches Ergebnis (Verwaltungsergebnis und Finanzergebnis Nr. 20 und Nr. 23)	198.685,11	178.278,00	203.756,87	-25.478,87
25	59	Außerordentliche Erträge				
26	79	Außerordentliche Aufwendungen			345,32	-345,32
27		Außerordentliches Ergebnis (Nr. 25 ./ Nr. 26)			345,32	-345,32
28		Jahresergeb.vor int. Leistungsbez. (ordtl.u.außerordentl.Ergeb. (Nr.24 u.Nr.27)	198.685,11	178.278,00	204.102,19	-25.824,19
29		Erlöse aus internen Leistungsbeziehungen				
30		Kosten aus internen Leistungsbeziehungen	1.264.540,12	1.047.245,00	1.312.294,77	-265.049,77
31		Ergebnis der internen Leistungsbeziehungen	1.264.540,12	1.047.245,00	1.312.294,77	-265.049,77
32		Jahresergebnis nach internen Leistungsbeziehungen	1.463.225,23	1.225.523,00	1.516.396,96	-290.873,96

Jahresabschluss 2019

Teilfinanzrechnung Produkt 551.01.00 Öffentliches Grün / Landschaftsbau							
Stadt Mörfelden-Walldorf							
Nr.	Bezeichnung	Ergebnis des Vorjahres 2018	Fortg. Ansatz des HHjahres 2019	Ergebnis des HHjahres 2019	Vergl. Ansatz/Ergeb. des HHjahres		
01	Einz. aus Investitionszuweis.,-zuschüssen u. -beiträgen			72.275,39	-72.275,39		
02	+ Einz. aus Abg. v. Gegenst. d. Sachanl.verm. u. d. immat. AV	7.587,21		2.736,00	-2.736,00		
03	+ Einz. aus Abg. v. Gegenst. d. Finanzanlagevermögens						
04	davon Einz. aus der Tilgung v. gewährten Krediten						
05	Summe investive Einzahlungen	7.587,21		75.011,39	-75.011,39		
06	- Ausz. v. Invest. i. d. Sachanl.verm. u. immat. AV	-9.171,55	-32.000,00	-82.450,93	50.450,93		
07	davon Ausz. v. aktiv. Invest.zuw. u. -zuschüsse						
08	- Ausz. v. Invest. i. d. Finanzanlagevermögen						
09	davon Ausz. aus der Gewährung v. Krediten						
10	Summe investive Auszahlungen	-9.171,55	-32.000,00	-82.450,93	50.450,93		
11	Saldo aus Investitionstätigkeit (Einz. ./ Ausz.)	-1.584,34	-32.000,00	-7.439,54	-24.560,46		

Jahresabschluss 2019

Teilergebnisrechnung

Produkt 552.01.00 Öffentliche Gewässer / Wasserbauliche Anlagen

Stadt Mörfelden-Walldorf

Nr.	Konten	Bezeichnung	Ergebnis des Vorjahres 2018	Fortg. Ansatz d. HHjahres 2019	Ergebnis des HHjahres 2019	Vergl. Ansatz/Ergebnis d.HHjahres
		Ordentliche Erträge				
01	50	Privatrechtliche Leistungsentgelte				
02	51	Öffentlich-rechtliche Leistungsentgelte				
03	548-549	Kostenersatzleistungen und -erstattungen				
04	52	Bestandsveränderungen und aktivierte Eigenleistungen				
05	55	Steuern und steuerähnliche Erträge einschl. Erträge aus gesetzlichen Umlagen				
06	547	Erträge aus Transferleistungen				
07	540-543	Erträge aus Zuweisungen u. Zuschüssen für lfd. Zwecke u. allgemeine Umlagen				
08	546	Erträge a. Auflösung v. SoPo aus Investitionszuweisungen,-zuschüssen u.-beiträgen				
09	53	Sonstige ordentliche Erträge				
10		Summe der ordentlichen Erträge (Nr. 1 bis 9)				
		Ordentliche Aufwendungen				
11	62, 63, 640-643, 647-649, 65	Personalaufwendungen	5.101,88	5.296,00	5.020,73	275,27
12	644-646	Versorgungsaufwendungen	363,27	366,00	355,17	10,83
13	60, 61, 67-69	Aufwendungen für Sach- und Dienstleistungen	7,73	340,00	545,19	-205,19
	(697)	davon: Einstellung in den Sonderposten				
14	66	Abschreibungen				
15	71	Aufwendungen f. Zuweisungen u. Zuschüsse sowie besondere Finanzaufwendungen				
16	73	Steueraufwendungen einschl. Aufwendungen aus gesetzl. Umlageverpflichtungen	135.598,00	135.000,00	135.598,00	-598,00
17	72	Transferaufwendungen				
18	70, 74, 76	Sonstige ordentliche Aufwendungen				
19		Summe d.ordentl.Aufwendungen (Nr. 11 bis 18)	141.070,88	141.002,00	141.519,09	-517,09
20		Verwaltungsergebnis (Nr. 10 ./ Nr. 19)	141.070,88	141.002,00	141.519,09	-517,09
21	56, 57	Finanzerträge				
22	77	Finanzaufwendungen				
23		Finanzergebnis (Nr. 21 ./ Nr. 22)				
24		Ordentliches Ergebnis (Verwaltungsergebnis und Finanzergebnis Nr. 20 und Nr. 23)	141.070,88	141.002,00	141.519,09	-517,09
25	59	Außerordentliche Erträge				
26	79	Außerordentliche Aufwendungen				
27		Außerordentliches Ergebnis (Nr. 25 ./ Nr. 26)				
28		Jahresergeb.vor int. Leistungsbez. (ordtl.u.außerordentl.Ergeb. (Nr.24 u.Nr.27)	141.070,88	141.002,00	141.519,09	-517,09
29		Erlöse aus internen Leistungsbeziehungen				
30		Kosten aus internen Leistungsbeziehungen	970,81		290,49	-290,49
31		Ergebnis der internen Leistungsbeziehungen	970,81		290,49	-290,49
32		Jahresergebnis nach internen Leistungsbeziehungen	142.041,69	141.002,00	141.809,58	-807,58

Jahresabschluss 2019

Teilergebnisrechnung Produkt 553.03.00 Bestattungswesen Stadt Mörfelden-Walldorf						
Nr.	Konten	Bezeichnung	Ergebnis des Vorjahres 2018	Fortg. Ansatz d. HHjahres 2019	Ergebnis des HHjahres 2019	Vergl. Ansatz/Ergebnis d.HHjahres
		Ordentliche Erträge				
01	50	Privatrechtliche Leistungsentgelte				
02	51	Öffentlich-rechtliche Leistungsentgelte	-358.761,64	-680.980,00	-347.205,57	-333.774,43
03	548-549	Kostenersatzleistungen und -erstattungen				
04	52	Bestandsveränderungen und aktivierte Eigenleistungen	-5.134,28		-2.610,40	2.610,40
05	55	Steuern und steuerähnliche Erträge einschl. Erträge aus gesetzlichen Umlagen	-0,42			
06	547	Erträge aus Transferleistungen				
07	540-543	Erträge aus Zuweisungen u. Zuschüssen für lfd. Zwecke u. allgemeine Umlagen	-190,00	-177,00	-235,00	58,00
08	546	Erträge a. Auflösung v. SoPo aus Investitionszuweisungen,-zuschüssen u.-beiträgen	-328,84	-329,00	-328,83	-0,17
09	53	Sonstige ordentliche Erträge	-11.363,61			
10		Summe der ordentlichen Erträge (Nr. 1 bis 9)	-375.778,79	-681.486,00	-350.379,80	-331.106,20
		Ordentliche Aufwendungen				
11	62, 63, 640-643, 647-649, 65	Personalaufwendungen	109.784,62	88.532,00	110.007,33	-21.475,33
12	644-646	Versorgungsaufwendungen	7.645,48	6.101,00	8.318,26	-2.217,26
13	60, 61, 67-69	Aufwendungen für Sach- und Dienstleistungen	126.664,98	108.252,00	244.197,43	-135.945,43
	(697)	davon: Einstellung in den Sonderposten				
14	66	Abschreibungen	71.651,26	61.810,00	68.766,98	-6.956,98
15	71	Aufwendungen f. Zuweisungen u. Zuschüsse sowie besondere Finanzaufwendungen				
16	73	Steueraufwendungen einschl. Aufwendungen aus gesetzl. Umlageverpflichtungen				
17	72	Transferaufwendungen				
18	70, 74, 76	Sonstige ordentliche Aufwendungen	1.126,35	1.145,00	1.126,35	18,65
19		Summe d.ordentl.Aufwendungen (Nr. 11 bis 18)	316.872,69	265.840,00	432.416,35	-166.576,35
20		Verwaltungsergebnis (Nr. 10 ./ Nr. 19)	-58.906,10	-415.646,00	82.036,55	-497.682,55
21	56, 57	Finanzerträge	-0,89		-0,79	0,79
22	77	Finanzaufwendungen	0,89		0,79	-0,79
23		Finanzergebnis (Nr. 21 ./ Nr. 22)				
24		Ordentliches Ergebnis (Verwaltungsergebnis und Finanzergebnis Nr. 20 und Nr. 23)	-58.906,10	-415.646,00	82.036,55	-497.682,55
25	59	Außerordentliche Erträge				
26	79	Außerordentliche Aufwendungen			2.280,61	-2.280,61
27		Außerordentliches Ergebnis (Nr. 25 ./ Nr. 26)			2.280,61	-2.280,61
28		Jahresergeb.vor int. Leistungsbez. (ordtl.u.außerordentl.Ergeb. (Nr.24 u.Nr.27))	-58.906,10	-415.646,00	84.317,16	-499.963,16
29		Erlöse aus internen Leistungsbeziehungen	-283.308,32	-243.132,00	-327.268,00	84.136,00
30		Kosten aus internen Leistungsbeziehungen	627.489,34	510.802,00	658.478,53	-147.676,53
31		Ergebnis der internen Leistungsbeziehungen	344.181,02	267.670,00	331.210,53	-63.540,53
32		Jahresergebnis nach internen Leistungsbeziehungen	285.274,92	-147.976,00	415.527,69	-563.503,69

Jahresabschluss 2019

Teilfinanzrechnung Produkt 553.03.00 Bestattungswesen							
Stadt Mörfelden-Walldorf							
Nr.	Bezeichnung	Ergebnis des Vorjahres 2018	Fortg. Ansatz des HHjahres 2019	Ergebnis des HHjahres 2019	Vergl. Ansatz/Ergeb. des HHjahres		
01	Einz. aus Investitionszuweis.,-zuschüssen u. -beiträgen						
02	+ Einz. aus Abg. v. Gegenst. d. Sachanl.verm. u. d. immat. AV						
03	+ Einz. aus Abg. v. Gegenst. d. Finanzanlagevermögens						
04	davon Einz. aus der Tilgung v. gewährten Krediten						
05	Summe investive Einzahlungen						
06	- Ausz. v. Invest. i. d. Sachanl.verm. u. immat. AV	-151.239,69	-109.000,00	-112.414,65	3.414,65		
07	davon Ausz. v. aktiv. Invest.zuw. u. -zuschüsse						
08	- Ausz. v. Invest. i. d. Finanzanlagevermögen						
09	davon Ausz. aus der Gewährung v. Krediten						
10	Summe investive Auszahlungen	-151.239,69	-109.000,00	-112.414,65	3.414,65		
11	Saldo aus Investitionstätigkeit (Einz. ./ Ausz.)	-151.239,69	-109.000,00	-112.414,65	3.414,65		

Jahresabschluss 2019

Teilergebnisrechnung Produkt 555.03.00 Förderung der Vereine Stadt Mörfelden-Walldorf						
Nr.	Konten	Bezeichnung	Ergebnis des Vorjahres 2018	Fortg. Ansatz d. HHjahres 2019	Ergebnis des HHjahres 2019	Vergl. Ansatz/Ergebnis d.HHjahres
		Ordentliche Erträge				
01	50	Privatrechtliche Leistungsentgelte				
02	51	Öffentlich-rechtliche Leistungsentgelte				
03	548-549	Kostenersatzleistungen und -erstattungen				
04	52	Bestandsveränderungen und aktivierte Eigenleistungen				
05	55	Steuern und steuerähnliche Erträge einschl. Erträge aus gesetzlichen Umlagen				
06	547	Erträge aus Transferleistungen				
07	540-543	Erträge aus Zuweisungen u. Zuschüssen für lfd. Zwecke u. allgemeine Umlagen				
08	546	Erträge a. Auflösung v. SoPo aus Investitionszuweisungen,-zuschüssen u.-beiträgen	-301,87	-302,00	-302,22	0,22
09	53	Sonstige ordentliche Erträge				
10		Summe der ordentlichen Erträge (Nr. 1 bis 9)	-301,87	-302,00	-302,22	0,22
		Ordentliche Aufwendungen				
11	62, 63, 640-643, 647-649, 65	Personalaufwendungen	2.472,79	3.242,00	2.539,72	702,28
12	644-646	Versorgungsaufwendungen	176,37	223,00	180,88	42,12
13	60, 61, 67-69	Aufwendungen für Sach- und Dienstleistungen	1.120,19	2.234,00	1.002,14	1.231,86
	(697)	davon: Einstellung in den Sonderposten				
14	66	Abschreibungen	2.947,22	2.950,00	2.948,15	1,85
15	71	Aufwendungen f. Zuweisungen u. Zuschüsse sowie besondere Finanzaufwendungen				
16	73	Steueraufwendungen einschl. Aufwendungen aus gesetzl. Umlageverpflichtungen				
17	72	Transferaufwendungen				
18	70, 74, 76	Sonstige ordentliche Aufwendungen				
19		Summe d.ordentl.Aufwendungen (Nr. 11 bis 18)	6.716,57	8.649,00	6.670,89	1.978,11
20		Verwaltungsergebnis (Nr. 10 ./ Nr. 19)	6.414,70	8.347,00	6.368,67	1.978,33
21	56, 57	Finanzerträge				
22	77	Finanzaufwendungen				
23		Finanzergebnis (Nr. 21 ./ Nr. 22)				
24		Ordentliches Ergebnis (Verwaltungsergebnis und Finanzergebnis Nr. 20 und Nr. 23)	6.414,70	8.347,00	6.368,67	1.978,33
25	59	Außerordentliche Erträge				
26	79	Außerordentliche Aufwendungen				
27		Außerordentliches Ergebnis (Nr. 25 ./ Nr. 26)				
28		Jahresergeb.vor int. Leistungsbez. (ordtl.u.außerordentl.Ergeb. (Nr.24 u.Nr.27)	6.414,70	8.347,00	6.368,67	1.978,33
29		Erlöse aus internen Leistungsbeziehungen				
30		Kosten aus internen Leistungsbeziehungen	20.970,99	10.793,00	10.223,36	569,64
31		Ergebnis der internen Leistungsbeziehungen	20.970,99	10.793,00	10.223,36	569,64
32		Jahresergebnis nach internen Leistungsbeziehungen	27.385,69	19.140,00	16.592,03	2.547,97

Jahresabschluss 2019

Teilergebnisrechnung

Produkt 561.04.00 Energie und Klimaschutz (60)

Stadt Mörfelden-Walldorf

Nr.	Konten	Bezeichnung	Ergebnis des Vorjahres 2018	Fortg. Ansatz d. HHjahres 2019	Ergebnis des HHjahres 2019	Vergl. Ansatz/Ergebnis d.HHjahres
		Ordentliche Erträge				
01	50	Privatrechtliche Leistungsentgelte				
02	51	Öffentlich-rechtliche Leistungsentgelte	-500,00	-1.000,00		-1.000,00
03	548-549	Kostenersatzleistungen und -erstattungen				
04	52	Bestandsveränderungen und aktivierte Eigenleistungen	-30.560,15		-5.861,50	5.861,50
05	55	Steuern und steuerähnliche Erträge einschl. Erträge aus gesetzlichen Umlagen	-1.380,25	-15.000,00	-1.080,63	-13.919,37
06	547	Erträge aus Transferleistungen				
07	540-543	Erträge aus Zuweisungen u. Zuschüssen für lfd. Zwecke u. allgemeine Umlagen	-58.409,69	-36.790,00	-52.111,44	15.321,44
08	546	Erträge a. Auflösung v. SoPo aus Investitionszuweisungen,-zuschüssen u.-beiträgen	-9.080,53	-3.501,00	-9.419,58	5.918,58
09	53	Sonstige ordentliche Erträge	-44.536,58	-42.000,00	-60.820,92	18.820,92
10		Summe der ordentlichen Erträge (Nr. 1 bis 9)	-144.467,20	-98.291,00	-129.294,07	31.003,07
		Ordentliche Aufwendungen				
11	62, 63, 640-643, 647-649, 65	Personalaufwendungen	145.516,04	162.300,00	143.912,46	18.387,54
12	644-646	Versorgungsaufwendungen	10.238,13	11.197,00	10.084,19	1.112,81
13	60, 61, 67-69	Aufwendungen für Sach- und Dienstleistungen	90.758,13	60.619,00	98.447,10	-37.828,10
	(697)	davon: Einstellung in den Sonderposten				
14	66	Abschreibungen	48.688,71	42.874,00	50.537,00	-7.663,00
15	71	Aufwendungen f. Zuweisungen u. Zuschüsse sowie besondere Finanzaufwendungen	1.801,10	5.000,00	1.378,40	3.621,60
16	73	Steueraufwendungen einschl. Aufwendungen aus gesetzl. Umlageverpflichtungen				
17	72	Transferaufwendungen				
18	70, 74, 76	Sonstige ordentliche Aufwendungen	4.240,40		11.778,81	-11.778,81
19		Summe d.ordentl.Aufwendungen (Nr. 11 bis 18)	301.242,51	281.990,00	316.137,96	-34.147,96
20		Verwaltungsergebnis (Nr. 10 ./ Nr. 19)	156.775,31	183.699,00	186.843,89	-3.144,89
21	56, 57	Finanzerträge				
22	77	Finanzaufwendungen				
23		Finanzergebnis (Nr. 21 ./ Nr. 22)				
24		Ordentliches Ergebnis (Verwaltungsergebnis und Finanzergebnis Nr. 20 und Nr. 23)	156.775,31	183.699,00	186.843,89	-3.144,89
25	59	Außerordentliche Erträge	-600,00			
26	79	Außerordentliche Aufwendungen				
27		Außerordentliches Ergebnis (Nr. 25 ./ Nr. 26)	-600,00			
28		Jahresergeb.vor int. Leistungsbez. (ordtl.u.außerordentl.Ergeb. (Nr.24 u.Nr.27)	156.175,31	183.699,00	186.843,89	-3.144,89
29		Erlöse aus internen Leistungsbeziehungen				
30		Kosten aus internen Leistungsbeziehungen	20.273,29	10.492,00	16.033,42	-5.541,42
31		Ergebnis der internen Leistungsbeziehungen	20.273,29	10.492,00	16.033,42	-5.541,42
32		Jahresergebnis nach internen Leistungsbeziehungen	176.448,60	194.191,00	202.877,31	-8.686,31

Jahresabschluss 2019

Teilfinanzrechnung Produkt 561.04.00 Energie und Klimaschutz (60)							
Stadt Mörfelden-Walldorf							
Nr.	Bezeichnung	Ergebnis des Vorjahres 2018	Fortg. Ansatz des HHjahres 2019	Ergebnis des HHjahres 2019	Vergl. Ansatz/Ergeb. des HHjahres		
01	Einz. aus Investitionszuweis.,-zuschüssen u. -beiträgen	28.462,88	22.500,00		22.500,00		
02	+ Einz. aus Abg. v. Gegenst. d. Sachanl.verm. u. d. immat. AV	600,00					
03	+ Einz. aus Abg. v. Gegenst. d. Finanzanlagevermögens						
04	davon Einz. aus der Tilgung v. gewährten Krediten						
05	Summe investive Einzahlungen	29.062,88	22.500,00		22.500,00		
06	- Ausz. v. Invest. i. d. Sachanl.verm. u. immat. AV	-79.515,76	-45.000,00	-8.963,92	-36.036,08		
07	davon Ausz. v. aktiv. Invest.zuw. u. -zuschüsse	-73.146,73	-45.000,00	-4.149,90	-40.850,10		
08	- Ausz. v. Invest. i. d. Finanzanlagevermögen						
09	davon Ausz. aus der Gewährung v. Krediten						
10	Summe investive Auszahlungen	-79.515,76	-45.000,00	-8.963,92	-36.036,08		
11	Saldo aus Investitionstätigkeit (Einz. ./ Ausz.)	-50.452,88	-22.500,00	-8.963,92	-13.536,08		

Jahresabschluss 2019

Teilergebnisrechnung Produkt 573.03.00 Wirtschaftliche Einrichtungen (60) Stadt Mörfelden-Walldorf						
Nr.	Konten	Bezeichnung	Ergebnis des Vorjahres 2018	Fortg. Ansatz d. HHjahres 2019	Ergebnis des HHjahres 2019	Vergl. Ansatz/Ergebnis d.HHjahres
		Ordentliche Erträge				
01	50	Privatrechtliche Leistungsentgelte	-92.319,56	-89.715,00	-85.690,38	-4.024,62
02	51	Öffentlich-rechtliche Leistungsentgelte	-4.030,00	-4.000,00	-6.705,00	2.705,00
03	548-549	Kostenersatzleistungen und -erstattungen	-5.044,40		296,00	-296,00
04	52	Bestandsveränderungen und aktivierte Eigenleistungen				
05	55	Steuern und steuerähnliche Erträge einschl. Erträge aus gesetzlichen Umlagen	-43.035,96	-20.000,00	-24.148,10	4.148,10
06	547	Erträge aus Transferleistungen				
07	540-543	Erträge aus Zuweisungen u. Zuschüssen für lfd. Zwecke u. allgemeine Umlagen				
08	546	Erträge a. Auflösung v. SoPo aus Investitionszuweisungen,-zuschüssen u.-beiträgen	-14.713,70	-13.571,00	-14.326,16	755,16
09	53	Sonstige ordentliche Erträge	-48.671,14	-52.593,00	-59.692,26	7.099,26
10		Summe der ordentlichen Erträge (Nr. 1 bis 9)	-207.814,76	-179.879,00	-190.265,90	10.386,90
		Ordentliche Aufwendungen				
11	62, 63, 640-643, 647-649, 65	Personalaufwendungen	71.071,57	74.916,00	72.666,95	2.249,05
12	644-646	Versorgungsaufwendungen	5.014,63	5.166,00	5.105,62	60,38
13	60, 61, 67-69	Aufwendungen für Sach- und Dienstleistungen	109.357,43	159.964,00	90.751,02	69.212,98
	(697)	davon: Einstellung in den Sonderposten				
14	66	Abschreibungen	89.045,29	93.902,00	88.789,91	5.112,09
15	71	Aufwendungen f. Zuweisungen u. Zuschüsse sowie besondere Finanzaufwendungen				
16	73	Steueraufwendungen einschl. Aufwendungen aus gesetzl. Umlageverpflichtungen				
17	72	Transferaufwendungen				
18	70, 74, 76	Sonstige ordentliche Aufwendungen	3.186,01	2.520,00	2.234,36	285,64
19		Summe d.ordentl.Aufwendungen (Nr. 11 bis 18)	277.674,93	336.468,00	259.547,86	76.920,14
20		Verwaltungsergebnis (Nr. 10 ./ Nr. 19)	69.860,17	156.589,00	69.281,96	87.307,04
21	56, 57	Finanzerträge				
22	77	Finanzaufwendungen				
23		Finanzergebnis (Nr. 21 ./ Nr. 22)				
24		Ordentliches Ergebnis (Verwaltungsergebnis und Finanzergebnis Nr. 20 und Nr. 23)	69.860,17	156.589,00	69.281,96	87.307,04
25	59	Außerordentliche Erträge				
26	79	Außerordentliche Aufwendungen			2.252,33	-2.252,33
27		Außerordentliches Ergebnis (Nr. 25 ./ Nr. 26)			2.252,33	-2.252,33
28		Jahresergeb.vor int. Leistungsbez. (ordtl.u.außerordentl.Ergeb. (Nr.24 u.Nr.27)	69.860,17	156.589,00	71.534,29	85.054,71
29		Erlöse aus internen Leistungsbeziehungen				
30		Kosten aus internen Leistungsbeziehungen	239.075,96	298.440,00	250.349,47	48.090,53
31		Ergebnis der internen Leistungsbeziehungen	239.075,96	298.440,00	250.349,47	48.090,53
32		Jahresergebnis nach internen Leistungsbeziehungen	308.936,13	455.029,00	321.883,76	133.145,24

Jahresabschluss 2019

Teilergebnisrechnung

Budget 70 Amt für Umwelt, Nachhaltigkeit und Energie

Stadt Mörfelden-Walldorf

Nr.	Konten	Bezeichnung	Ergebnis des Vorjahres 2018	Fortg. Ansatz d. HHjahres 2019	Ergebnis des HHjahres 2019	Vergl. Ansatz/Ergebnis d.HHjahres
		Ordentliche Erträge				
01	50	Privatrechtliche Leistungsentgelte	-98.828,51	-106.708,00	-166.351,51	59.643,51
02	51	Öffentlich-rechtliche Leistungsentgelte	-3.627.892,86	-3.404.000,00	-3.644.379,29	240.379,29
03	548-549	Kostenersatzleistungen und -erstattungen	-24.371,67	-31.400,00	-29.459,61	-1.940,39
04	52	Bestandsveränderungen und aktivierte Eigenleistungen	-305,90			
05	55	Steuern und steuerähnliche Erträge einschl. Erträge aus gesetzlichen Umlagen				
06	547	Erträge aus Transferleistungen				
07	540-543	Erträge aus Zuweisungen u. Zuschüssen für lfd. Zwecke u. allgemeine Umlagen	-56.614,91	-58.000,00	-58.013,38	13,38
08	546	Erträge a. Auflösung v. SoPo aus Investitionszuweisungen,-zuschüssen u.-beiträgen	-429,69	-257.859,00	-468,75	-257.390,25
09	53	Sonstige ordentliche Erträge	-1.292.873,17	-1.220.000,00	-1.300.587,03	80.587,03
10		Summe der ordentlichen Erträge (Nr. 1 bis 9)	-5.101.316,71	-5.077.967,00	-5.199.259,57	121.292,57
		Ordentliche Aufwendungen				
11	62, 63, 640-643, 647-649, 65	Personalaufwendungen	392.434,11	490.338,00	238.870,52	251.467,48
12	644-646	Versorgungsaufwendungen	26.572,44	32.712,00	15.320,54	17.391,46
13	60, 61, 67-69	Aufwendungen für Sach- und Dienstleistungen	3.530.911,88	3.486.521,00	3.862.103,79	-375.582,79
	(697)	davon: Einstellung in den Sonderposten	241.968,06	134.723,00	285.943,11	-151.220,11
14	66	Abschreibungen	9.559,34	9.203,00	9.665,09	-462,09
15	71	Aufwendungen f. Zuweisungen u. Zuschüsse sowie besondere Finanzaufwendungen	12.833,50	10.545,00	13.781,37	-3.236,37
16	73	Steueraufwendungen einschl. Aufwendungen aus gesetzl. Umlageverpflichtungen				
17	72	Transferaufwendungen			417,15	-417,15
18	70, 74, 76	Sonstige ordentliche Aufwendungen	1.036,10	42.998,00	1.036,10	41.961,90
19		Summe d.ordentl.Aufwendungen (Nr. 11 bis 18)	3.973.347,37	4.072.317,00	4.141.194,56	-68.877,56
20		Verwaltungsergebnis (Nr. 10 ./ Nr. 19)	-1.127.969,34	-1.005.650,00	-1.058.065,01	52.415,01
21	56, 57	Finanzerträge	-224.863,79	-205.410,00	-178.201,36	-27.208,64
22	77	Finanzaufwendungen				
23		Finanzergebnis (Nr. 21 ./ Nr. 22)	-224.863,79	-205.410,00	-178.201,36	-27.208,64
24		Ordentliches Ergebnis (Verwaltungsergebnis und Finanzergebnis Nr. 20 und Nr. 23)	-1.352.833,13	-1.211.060,00	-1.236.266,37	25.206,37
25	59	Außerordentliche Erträge			-5.000,00	5.000,00
26	79	Außerordentliche Aufwendungen				
27		Außerordentliches Ergebnis (Nr. 25 ./ Nr. 26)			-5.000,00	5.000,00
28		Jahresergeb.vor int. Leistungsbez. (ordtl.u.außerordentl.Ergeb. (Nr.24 u.Nr.27)	-1.352.833,13	-1.211.060,00	-1.241.266,37	30.206,37
29		Erlöse aus internen Leistungsbeziehungen	-12.978,90	-9.764,00	-6.458,85	-3.305,15
30		Kosten aus internen Leistungsbeziehungen	238.080,75	288.619,00	203.789,82	84.829,18
31		Ergebnis der internen Leistungsbeziehungen	225.101,85	278.855,00	197.330,97	81.524,03
32		Jahresergebnis nach internen Leistungsbeziehungen	-1.127.731,28	-932.205,00	-1.043.935,40	111.730,40

Jahresabschluss 2019

Teilergebnisrechnung Produkt 531.01.00 Elektrizitätsversorgung Stadt Mörfelden-Walldorf						
Nr.	Konten	Bezeichnung	Ergebnis des Vorjahres 2018	Fortg. Ansatz d. HHjahres 2019	Ergebnis des HHjahres 2019	Vergl. Ansatz/Ergebnis d.HHjahres
		Ordentliche Erträge				
01	50	Privatrechtliche Leistungsentgelte				
02	51	Öffentlich-rechtliche Leistungsentgelte				
03	548-549	Kostenersatzleistungen und -erstattungen				
04	52	Bestandsveränderungen und aktivierte Eigenleistungen				
05	55	Steuern und steuerähnliche Erträge einschl. Erträge aus gesetzlichen Umlagen				
06	547	Erträge aus Transferleistungen				
07	540-543	Erträge aus Zuweisungen u. Zuschüssen für lfd. Zwecke u. allgemeine Umlagen				
08	546	Erträge a. Auflösung v. SoPo aus Investitionszuweisungen,-zuschüssen u.-beiträgen				
09	53	Sonstige ordentliche Erträge	-1.126.263,67	-1.066.600,00	-1.116.045,07	49.445,07
10		Summe der ordentlichen Erträge (Nr. 1 bis 9)	-1.126.263,67	-1.066.600,00	-1.116.045,07	49.445,07
		Ordentliche Aufwendungen				
11	62, 63, 640-643, 647-649, 65	Personalaufwendungen	11.624,25	17.638,00	13.375,68	4.262,32
12	644-646	Versorgungsaufwendungen	708,98	1.217,00	839,56	377,44
13	60, 61, 67-69	Aufwendungen für Sach- und Dienstleistungen	146,49	1.500,00	93,76	1.406,24
	(697)	davon: Einstellung in den Sonderposten				
14	66	Abschreibungen				
15	71	Aufwendungen f. Zuweisungen u. Zuschüsse sowie besondere Finanzaufwendungen				
16	73	Steueraufwendungen einschl. Aufwendungen aus gesetzl. Umlageverpflichtungen				
17	72	Transferaufwendungen			417,15	-417,15
18	70, 74, 76	Sonstige ordentliche Aufwendungen		21.000,00		21.000,00
19		Summe d.ordentl.Aufwendungen (Nr. 11 bis 18)	12.479,72	41.355,00	14.726,15	26.628,85
20		Verwaltungsergebnis (Nr. 10 ./ Nr. 19)	-1.113.783,95	-1.025.245,00	-1.101.318,92	76.073,92
21	56, 57	Finanzerträge	-84.044,60	-86.270,00	-67.178,48	-19.091,52
22	77	Finanzaufwendungen				
23		Finanzergebnis (Nr. 21 ./ Nr. 22)	-84.044,60	-86.270,00	-67.178,48	-19.091,52
24		Ordentliches Ergebnis (Verwaltungsergebnis und Finanzergebnis Nr. 20 und Nr. 23)	-1.197.828,55	-1.111.515,00	-1.168.497,40	56.982,40
25	59	Außerordentliche Erträge				
26	79	Außerordentliche Aufwendungen				
27		Außerordentliches Ergebnis (Nr. 25 ./ Nr. 26)				
28		Jahresergeb.vor int. Leistungsbez. (ordtl.u.außerordentl.Ergeb. (Nr.24 u.Nr.27)	-1.197.828,55	-1.111.515,00	-1.168.497,40	56.982,40
29		Erlöse aus internen Leistungsbeziehungen				
30		Kosten aus internen Leistungsbeziehungen				
31		Ergebnis der internen Leistungsbeziehungen				
32		Jahresergebnis nach internen Leistungsbeziehungen	-1.197.828,55	-1.111.515,00	-1.168.497,40	56.982,40

Jahresabschluss 2019

Teilergebnisrechnung Produkt 532.01.00 Gasversorgung Stadt Mörfelden-Walldorf						
Nr.	Konten	Bezeichnung	Ergebnis des Vorjahres 2018	Fortg. Ansatz d. HHjahres 2019	Ergebnis des HHjahres 2019	Vergl. Ansatz/Ergebnis d.HHjahres
		Ordentliche Erträge				
01	50	Privatrechtliche Leistungsentgelte				
02	51	Öffentlich-rechtliche Leistungsentgelte				
03	548-549	Kostenersatzleistungen und -erstattungen				
04	52	Bestandsveränderungen und aktivierte Eigenleistungen				
05	55	Steuern und steuerähnliche Erträge einschl. Erträge aus gesetzlichen Umlagen				
06	547	Erträge aus Transferleistungen				
07	540-543	Erträge aus Zuweisungen u. Zuschüssen für lfd. Zwecke u. allgemeine Umlagen				
08	546	Erträge a. Auflösung v. SoPo aus Investitionszuweisungen,-zuschüssen u.-beiträgen				
09	53	Sonstige ordentliche Erträge	-80.029,26	-53.400,00	-72.752,00	19.352,00
10		Summe der ordentlichen Erträge (Nr. 1 bis 9)	-80.029,26	-53.400,00	-72.752,00	19.352,00
		Ordentliche Aufwendungen				
11	62, 63, 640-643, 647-649, 65	Personalaufwendungen	2.906,17	4.410,00	3.343,90	1.066,10
12	644-646	Versorgungsaufwendungen	177,21	304,00	209,94	94,06
13	60, 61, 67-69	Aufwendungen für Sach- und Dienstleistungen	1.173,04	1.500,00	2.007,76	-507,76
	(697)	davon: Einstellung in den Sonderposten				
14	66	Abschreibungen				
15	71	Aufwendungen f. Zuweisungen u. Zuschüsse sowie besondere Finanzaufwendungen				
16	73	Steueraufwendungen einschl. Aufwendungen aus gesetzl. Umlageverpflichtungen				
17	72	Transferaufwendungen				
18	70, 74, 76	Sonstige ordentliche Aufwendungen		21.000,00		21.000,00
19		Summe d.ordentl.Aufwendungen (Nr. 11 bis 18)	4.256,42	27.214,00	5.561,60	21.652,40
20		Verwaltungsergebnis (Nr. 10 ./ Nr. 19)	-75.772,84	-26.186,00	-67.190,40	41.004,40
21	56, 57	Finanzerträge	-140.819,19	-119.140,00	-111.022,88	-8.117,12
22	77	Finanzaufwendungen				
23		Finanzergebnis (Nr. 21 ./ Nr. 22)	-140.819,19	-119.140,00	-111.022,88	-8.117,12
24		Ordentliches Ergebnis (Verwaltungsergebnis und Finanzergebnis Nr. 20 und Nr. 23)	-216.592,03	-145.326,00	-178.213,28	32.887,28
25	59	Außerordentliche Erträge				
26	79	Außerordentliche Aufwendungen				
27		Außerordentliches Ergebnis (Nr. 25 ./ Nr. 26)				
28		Jahresergeb.vor int. Leistungsbez. (ordtl.u.außerordentl.Ergeb. (Nr.24 u.Nr.27)	-216.592,03	-145.326,00	-178.213,28	32.887,28
29		Erlöse aus internen Leistungsbeziehungen				
30		Kosten aus internen Leistungsbeziehungen				
31		Ergebnis der internen Leistungsbeziehungen				
32		Jahresergebnis nach internen Leistungsbeziehungen	-216.592,03	-145.326,00	-178.213,28	32.887,28

Jahresabschluss 2019

Teilergebnisrechnung Produkt 537.02.00 Abfallwirtschaft

Stadt Mörfelden-Walldorf

Nr.	Konten	Bezeichnung	Ergebnis des Vorjahres 2018	Fortg. Ansatz d. HHjahres 2019	Ergebnis des HHjahres 2019	Vergl. Ansatz/Ergebnis d.HHjahres
		Ordentliche Erträge				
01	50	Privatrechtliche Leistungsentgelte	-470,00		-38,00	38,00
02	51	Öffentlich-rechtliche Leistungsentgelte	-3.627.892,86	-3.404.000,00	-3.644.379,29	240.379,29
03	548-549	Kostenersatzleistungen und -erstattungen				
04	52	Bestandsveränderungen und aktivierte Eigenleistungen				
05	55	Steuern und steuerähnliche Erträge einschl. Erträge aus gesetzlichen Umlagen				
06	547	Erträge aus Transferleistungen				
07	540-543	Erträge aus Zuweisungen u. Zuschüssen für lfd. Zwecke u. allgemeine Umlagen	-56.614,91	-58.000,00	-58.013,38	13,38
08	546	Erträge a. Auflösung v. SoPo aus Investitionszuweisungen,-zuschüssen u.-beiträgen		-257.859,00		-257.859,00
09	53	Sonstige ordentliche Erträge	-83.565,24	-100.000,00	-111.169,96	11.169,96
10		Summe der ordentlichen Erträge (Nr. 1 bis 9)	-3.768.543,01	-3.819.859,00	-3.813.600,63	-6.258,37
		Ordentliche Aufwendungen				
11	62, 63, 640-643, 647-649, 65	Personalaufwendungen	225.011,29	273.993,00	51.146,84	222.846,16
12	644-646	Versorgungsaufwendungen	15.548,89	18.873,00	3.435,18	15.437,82
13	60, 61, 67-69	Aufwendungen für Sach- und Dienstleistungen	3.451.943,98	3.387.863,00	3.701.943,59	-314.080,59
	(697)	davon: Einstellung in den Sonderposten	241.968,06	134.723,00	285.943,11	-151.220,11
14	66	Abschreibungen	7.429,48	7.094,00	7.430,26	-336,26
15	71	Aufwendungen f. Zuweisungen u. Zuschüsse sowie besondere Finanzaufwendungen				
16	73	Steueraufwendungen einschl. Aufwendungen aus gesetzl. Umlageverpflichtungen				
17	72	Transferaufwendungen				
18	70, 74, 76	Sonstige ordentliche Aufwendungen	222,27	148,00	222,27	-74,27
19		Summe d.ordentl.Aufwendungen (Nr. 11 bis 18)	3.700.155,91	3.687.971,00	3.764.178,14	-76.207,14
20		Verwaltungsergebnis (Nr. 10 ./ Nr. 19)	-68.387,10	-131.888,00	-49.422,49	-82.465,51
21	56, 57	Finanzerträge				
22	77	Finanzaufwendungen				
23		Finanzergebnis (Nr. 21 ./ Nr. 22)				
24		Ordentliches Ergebnis (Verwaltungsergebnis und Finanzergebnis Nr. 20 und Nr. 23)	-68.387,10	-131.888,00	-49.422,49	-82.465,51
25	59	Außerordentliche Erträge				
26	79	Außerordentliche Aufwendungen				
27		Außerordentliches Ergebnis (Nr. 25 ./ Nr. 26)				
28		Jahresergeb.vor int. Leistungsbez. (ordtl.u.außerordentl.Ergeb. (Nr.24 u.Nr.27)	-68.387,10	-131.888,00	-49.422,49	-82.465,51
29		Erlöse aus internen Leistungsbeziehungen				
30		Kosten aus internen Leistungsbeziehungen	68.387,10	131.888,00	49.422,49	82.465,51
31		Ergebnis der internen Leistungsbeziehungen	68.387,10	131.888,00	49.422,49	82.465,51
32		Jahresergebnis nach internen Leistungsbeziehungen				

Jahresabschluss 2019

Teilfinanzrechnung Produkt 537.02.00 Abfallwirtschaft							
Stadt Mörfelden-Walldorf							
Nr.	Bezeichnung	Ergebnis des Vorjahres 2018	Fortg. Ansatz des HHjahres 2019	Ergebnis des HHjahres 2019	Vergl. Ansatz/Ergeb. des HHjahres		
01	Einz. aus Investitionszuweis.,-zuschüssen u. -beiträgen						
02	+ Einz. aus Abg. v. Gegenst. d. Sachanl.verm. u. d. immat. AV						
03	+ Einz. aus Abg. v. Gegenst. d. Finanzanlagevermögens						
04	davon Einz. aus der Tilgung v. gewährten Krediten						
05	Summe investive Einzahlungen						
06	- Ausz. v. Invest. i. d. Sachanl.verm. u. immat. AV	-1.100,75	-1.000,00		-1.000,00		
07	davon Ausz. v. aktiv. Invest.zuw. u. -zuschüsse						
08	- Ausz. v. Invest. i. d. Finanzanlagevermögen						
09	davon Ausz. aus der Gewährung v. Krediten						
10	Summe investive Auszahlungen	-1.100,75	-1.000,00		-1.000,00		
11	Saldo aus Investitionstätigkeit (Einz. ./ Ausz.)	-1.100,75	-1.000,00		-1.000,00		

Jahresabschluss 2019

Teilergebnisrechnung Produkt 555.04.00 Bewirtschaftung des Stadtwaldes Stadt Mörfelden-Walldorf						
Nr.	Konten	Bezeichnung	Ergebnis des Vorjahres 2018	Fortg. Ansatz d. HHjahres 2019	Ergebnis des HHjahres 2019	Vergl. Ansatz/Ergebnis d.HHjahres
		Ordentliche Erträge				
01	50	Privatrechtliche Leistungsentgelte	-98.358,51	-106.708,00	-166.313,51	59.605,51
02	51	Öffentlich-rechtliche Leistungsentgelte				
03	548-549	Kostenersatzleistungen und -erstattungen	-24.371,67	-31.400,00	-29.250,18	-2.149,82
04	52	Bestandsveränderungen und aktivierte Eigenleistungen	-305,90			
05	55	Steuern und steuerähnliche Erträge einschl. Erträge aus gesetzlichen Umlagen				
06	547	Erträge aus Transferleistungen				
07	540-543	Erträge aus Zuweisungen u. Zuschüssen für lfd. Zwecke u. allgemeine Umlagen				
08	546	Erträge a. Auflösung v. SoPo aus Investitionszuweisungen,-zuschüssen u.-beiträgen				
09	53	Sonstige ordentliche Erträge	-3.015,00		-620,00	620,00
10		Summe der ordentlichen Erträge (Nr. 1 bis 9)	-126.051,08	-138.108,00	-196.183,69	58.075,69
		Ordentliche Aufwendungen				
11	62, 63, 640-643, 647-649, 65	Personalaufwendungen	82.269,92	80.917,00	90.660,02	-9.743,02
12	644-646	Versorgungsaufwendungen	5.619,16	4.500,00	5.816,13	-1.316,13
13	60, 61, 67-69	Aufwendungen für Sach- und Dienstleistungen	66.480,70	64.107,00	149.856,39	-85.749,39
	(697)	davon: Einstellung in den Sonderposten				
14	66	Abschreibungen	1.516,97	1.800,00	1.133,57	666,43
15	71	Aufwendungen f. Zuweisungen u. Zuschüsse sowie besondere Finanzaufwendungen				
16	73	Steueraufwendungen einschl. Aufwendungen aus gesetzl. Umlageverpflichtungen				
17	72	Transferaufwendungen				
18	70, 74, 76	Sonstige ordentliche Aufwendungen	813,83	850,00	813,83	36,17
19		Summe d.ordentl.Aufwendungen (Nr. 11 bis 18)	156.700,58	152.174,00	248.279,94	-96.105,94
20		Verwaltungsergebnis (Nr. 10 ./ Nr. 19)	30.649,50	14.066,00	52.096,25	-38.030,25
21	56, 57	Finanzerträge				
22	77	Finanzaufwendungen				
23		Finanzergebnis (Nr. 21 ./ Nr. 22)				
24		Ordentliches Ergebnis (Verwaltungsergebnis und Finanzergebnis Nr. 20 und Nr. 23)	30.649,50	14.066,00	52.096,25	-38.030,25
25	59	Außerordentliche Erträge			-5.000,00	5.000,00
26	79	Außerordentliche Aufwendungen				
27		Außerordentliches Ergebnis (Nr. 25 ./ Nr. 26)			-5.000,00	5.000,00
28		Jahresergeb.vor int. Leistungsbez. (ordtl.u.außerordentl.Ergeb. (Nr.24 u.Nr.27)	30.649,50	14.066,00	47.096,25	-33.030,25
29		Erlöse aus internen Leistungsbeziehungen	-12.978,90	-9.764,00	-6.458,85	-3.305,15
30		Kosten aus internen Leistungsbeziehungen	165.738,28	156.531,00	154.060,20	2.470,80
31		Ergebnis der internen Leistungsbeziehungen	152.759,38	146.767,00	147.601,35	-834,35
32		Jahresergebnis nach internen Leistungsbeziehungen	183.408,88	160.833,00	194.697,60	-33.864,60

Jahresabschluss 2019

Teilfinanzrechnung Produkt 555.04.00 Bewirtschaftung des Stadtwaldes							
Stadt Mörfelden-Walldorf							
Nr.	Bezeichnung	Ergebnis des Vorjahres 2018	Fortg. Ansatz des HHjahres 2019	Ergebnis des HHjahres 2019	Vergl. Ansatz/Ergeb. des HHjahres		
01	Einz. aus Investitionszuweis.,-zuschüssen u. -beiträgen						
02	+ Einz. aus Abg. v. Gegenst. d. Sachanl.verm. u. d. immat. AV			5.000,00	-5.000,00		
03	+ Einz. aus Abg. v. Gegenst. d. Finanzanlagevermögens						
04	davon Einz. aus der Tilgung v. gewährten Krediten						
05	Summe investive Einzahlungen			5.000,00	-5.000,00		
06	- Ausz. v. Invest. i. d. Sachanl.verm. u. immat. AV	-740,54	-1.300,00		-1.300,00		
07	davon Ausz. v. aktiv. Invest.zuw. u. -zuschüsse						
08	- Ausz. v. Invest. i. d. Finanzanlagevermögen						
09	davon Ausz. aus der Gewährung v. Krediten						
10	Summe investive Auszahlungen	-740,54	-1.300,00		-1.300,00		
11	Saldo aus Investitionstätigkeit (Einz. ./ Ausz.)	-740,54	-1.300,00	5.000,00	-6.300,00		

Jahresabschluss 2019

Teilergebnisrechnung

Produkt 561.03.00 Umwelt- und Naturschutz (70)

Stadt Mörfelden-Walldorf

Nr.	Konten	Bezeichnung	Ergebnis des Vorjahres 2018	Fortg. Ansatz d. HHjahres 2019	Ergebnis des HHjahres 2019	Vergl. Ansatz/Ergebnis d.HHjahres
		Ordentliche Erträge				
01	50	Privatrechtliche Leistungsentgelte				
02	51	Öffentlich-rechtliche Leistungsentgelte				
03	548-549	Kostenersatzleistungen und -erstattungen			-209,43	209,43
04	52	Bestandsveränderungen und aktivierte Eigenleistungen				
05	55	Steuern und steuerähnliche Erträge einschl. Erträge aus gesetzlichen Umlagen				
06	547	Erträge aus Transferleistungen				
07	540-543	Erträge aus Zuweisungen u. Zuschüssen für lfd. Zwecke u. allgemeine Umlagen				
08	546	Erträge a. Auflösung v. SoPo aus Investitionszuweisungen,-zuschüssen u.-beiträgen	-429,69		-468,75	468,75
09	53	Sonstige ordentliche Erträge				
10		Summe der ordentlichen Erträge (Nr. 1 bis 9)	-429,69		-678,18	678,18
		Ordentliche Aufwendungen				
11	62, 63, 640-643, 647-649, 65	Personalaufwendungen	70.622,48	113.380,00	80.344,08	33.035,92
12	644-646	Versorgungsaufwendungen	4.518,20	7.818,00	5.019,73	2.798,27
13	60, 61, 67-69	Aufwendungen für Sach- und Dienstleistungen	11.167,67	31.551,00	8.202,29	23.348,71
	(697)	davon: Einstellung in den Sonderposten				
14	66	Abschreibungen	612,89	309,00	1.101,26	-792,26
15	71	Aufwendungen f. Zuweisungen u. Zuschüsse sowie besondere Finanzaufwendungen	12.833,50	10.545,00	13.781,37	-3.236,37
16	73	Steueraufwendungen einschl. Aufwendungen aus gesetzl. Umlageverpflichtungen				
17	72	Transferaufwendungen				
18	70, 74, 76	Sonstige ordentliche Aufwendungen				
19		Summe d.ordentl.Aufwendungen (Nr. 11 bis 18)	99.754,74	163.603,00	108.448,73	55.154,27
20		Verwaltungsergebnis (Nr. 10 ./ Nr. 19)	99.325,05	163.603,00	107.770,55	55.832,45
21	56, 57	Finanzerträge				
22	77	Finanzaufwendungen				
23		Finanzergebnis (Nr. 21 ./ Nr. 22)				
24		Ordentliches Ergebnis (Verwaltungsergebnis und Finanzergebnis Nr. 20 und Nr. 23)	99.325,05	163.603,00	107.770,55	55.832,45
25	59	Außerordentliche Erträge				
26	79	Außerordentliche Aufwendungen				
27		Außerordentliches Ergebnis (Nr. 25 ./ Nr. 26)				
28		Jahresergeb.vor int. Leistungsbez. (ordtl.u.außerordentl.Ergeb. (Nr.24 u.Nr.27)	99.325,05	163.603,00	107.770,55	55.832,45
29		Erlöse aus internen Leistungsbeziehungen				
30		Kosten aus internen Leistungsbeziehungen	3.955,37	200,00	307,13	-107,13
31		Ergebnis der internen Leistungsbeziehungen	3.955,37	200,00	307,13	-107,13
32		Jahresergebnis nach internen Leistungsbeziehungen	103.280,42	163.803,00	108.077,68	55.725,32

Jahresabschluss 2019

Teilfinanzrechnung Produkt 561.03.00 Umwelt- und Naturschutz (70)							
Stadt Mörfelden-Walldorf							
Nr.	Bezeichnung	Ergebnis des Vorjahres 2018	Fortg. Ansatz des HHjahres 2019	Ergebnis des HHjahres 2019	Vergl. Ansatz/Ergeb. des HHjahres		
01	Einz. aus Investitionszuweis.,-zuschüssen u. -beiträgen	5.000,00					
02	+ Einz. aus Abg. v. Gegenst. d. Sachanl.verm. u. d. immat. AV						
03	+ Einz. aus Abg. v. Gegenst. d. Finanzanlagevermögens						
04	davon Einz. aus der Tilgung v. gewährten Krediten						
05	Summe investive Einzahlungen	5.000,00					
06	- Ausz. v. Invest. i. d. Sachanl.verm. u. immat. AV	-6.484,66					
07	davon Ausz. v. aktiv. Invest.zuw. u. -zuschüsse						
08	- Ausz. v. Invest. i. d. Finanzanlagevermögen						
09	davon Ausz. aus der Gewährung v. Krediten						
10	Summe investive Auszahlungen	-6.484,66					
11	Saldo aus Investitionstätigkeit (Einz. ./ Ausz.)	-1.484,66					

Jahresabschluss 2019

Teilergebnisrechnung Budget 90 Allgemeine Finanzwirtschaft Stadt Mörfelden-Walldorf						
Nr.	Konten	Bezeichnung	Ergebnis des Vorjahres 2018	Fortg. Ansatz d. HHjahres 2019	Ergebnis des HHjahres 2019	Vergl. Ansatz/Ergebnis d.HHjahres
		Ordentliche Erträge				
01	50	Privatrechtliche Leistungsentgelte				
02	51	Öffentlich-rechtliche Leistungsentgelte				
03	548-549	Kostenersatzleistungen und -erstattungen	-39.584,41		-33.845,48	33.845,48
04	52	Bestandsveränderungen und aktivierte Eigenleistungen				
05	55	Steuern und steuerähnliche Erträge einschl. Erträge aus gesetzlichen Umlagen	-55.202.140,75	-53.031.453,00	-52.546.708,97	-484.744,03
06	547	Erträge aus Transferleistungen	-1.483.810,42	-1.641.551,00	-1.518.582,60	-122.968,40
07	540-543	Erträge aus Zuweisungen u. Zuschüssen für lfd. Zwecke u. allgemeine Umlagen	-9.511.338,96	-11.751.768,00	-11.751.803,14	35,14
08	546	Erträge a. Auflösung v. SoPo aus Investitionszuweisungen,-zuschüssen u.-beiträgen	-74.690,11	-58.425,00	-58.425,27	0,27
09	53	Sonstige ordentliche Erträge	-2.611,28	-50.000,00	-144.949,26	94.949,26
10		Summe der ordentlichen Erträge (Nr. 1 bis 9)	-66.314.175,93	-66.533.197,00	-66.054.314,72	-478.882,28
		Ordentliche Aufwendungen				
11	62, 63, 640-643, 647-649, 65	Personalaufwendungen				
12	644-646	Versorgungsaufwendungen				
13	60, 61, 67-69	Aufwendungen für Sach- und Dienstleistungen	31.358,01	34.817,00	7.996,48	26.820,52
	(697)	davon: Einstellung in den Sonderposten				
14	66	Abschreibungen	692.547,24		89.407,04	-89.407,04
15	71	Aufwendungen f. Zuweisungen u. Zuschüsse sowie besondere Finanzaufwendungen	101.798,40	200.000,00	91.472,40	108.527,60
16	73	Steueraufwendungen einschl. Aufwendungen aus gesetzl. Umlageverpflichtungen	27.912.692,13	30.607.632,00	31.880.402,33	-1.272.770,33
17	72	Transferaufwendungen	41.625,02		33.845,48	-33.845,48
18	70, 74, 76	Sonstige ordentliche Aufwendungen	11.122,71	10.000,00		10.000,00
19		Summe d.ordentl.Aufwendungen (Nr. 11 bis 18)	28.791.143,51	30.852.449,00	32.103.123,73	-1.250.674,73
20		Verwaltungsergebnis (Nr. 10 ./ Nr. 19)	-37.523.032,42	-35.680.748,00	-33.951.190,99	-1.729.557,01
21	56, 57	Finanzerträge	-661.027,70	-1.089.289,00	-1.093.984,27	4.695,27
22	77	Finanzaufwendungen	1.302.814,99	1.370.500,00	1.260.074,81	110.425,19
23		Finanzergebnis (Nr. 21 ./ Nr. 22)	641.787,29	281.211,00	166.090,54	115.120,46
24		Ordentliches Ergebnis (Verwaltungsergebnis und Finanzergebnis Nr. 20 und Nr. 23)	-36.881.245,13	-35.399.537,00	-33.785.100,45	-1.614.436,55
25	59	Außerordentliche Erträge				
26	79	Außerordentliche Aufwendungen				
27		Außerordentliches Ergebnis (Nr. 25 ./ Nr. 26)				
28		Jahresergeb.vor int. Leistungsbez. (ordtl.u.außerordentl.Ergeb. (Nr.24 u.Nr.27)	-36.881.245,13	-35.399.537,00	-33.785.100,45	-1.614.436,55
29		Erlöse aus internen Leistungsbeziehungen	-4.882.177,18	-5.000.570,00	-5.047.953,76	47.383,76
30		Kosten aus internen Leistungsbeziehungen	0,30		0,30	-0,30
31		Ergebnis der internen Leistungsbeziehungen	-4.882.176,88	-5.000.570,00	-5.047.953,46	47.383,46
32		Jahresergebnis nach internen Leistungsbeziehungen	-41.763.422,01	-40.400.107,00	-38.833.053,91	-1.567.053,09

Jahresabschluss 2019

Teilergebnisrechnung Produkt 611.01.00 Steuern, Zuweisungen und Umlagen Stadt Mörfelden-Walldorf						
Nr.	Konten	Bezeichnung	Ergebnis des Vorjahres 2018	Fortg. Ansatz d. HHjahres 2019	Ergebnis des HHjahres 2019	Vergl. Ansatz/Ergebnis d.HHjahres
		Ordentliche Erträge				
01	50	Privatrechtliche Leistungsentgelte				
02	51	Öffentlich-rechtliche Leistungsentgelte				
03	548-549	Kostenersatzleistungen und -erstattungen	-225,81			
04	52	Bestandsveränderungen und aktivierte Eigenleistungen				
05	55	Steuern und steuerähnliche Erträge einschl. Erträge aus gesetzlichen Umlagen	-55.190.956,12	-53.023.453,00	-52.514.647,58	-508.805,42
06	547	Erträge aus Transferleistungen	-1.481.544,00	-1.641.551,00	-1.518.582,60	-122.968,40
07	540-543	Erträge aus Zuweisungen u. Zuschüssen für lfd. Zwecke u. allgemeine Umlagen	-9.147.838,00	-11.401.768,00	-11.401.766,04	-1,96
08	546	Erträge a. Auflösung v. SoPo aus Investitionszuweisungen,-zuschüssen u.-beiträgen	-74.690,11	-58.425,00	-58.425,27	0,27
09	53	Sonstige ordentliche Erträge	-2.611,28	-50.000,00	-144.949,26	94.949,26
10		Summe der ordentlichen Erträge (Nr. 1 bis 9)	-65.897.865,32	-66.175.197,00	-65.638.370,75	-536.826,25
		Ordentliche Aufwendungen				
11	62, 63, 640-643, 647-649, 65	Personalaufwendungen				
12	644-646	Versorgungsaufwendungen				
13	60, 61, 67-69	Aufwendungen für Sach- und Dienstleistungen	6,95		28,50	-28,50
	(697)	davon: Einstellung in den Sonderposten				
14	66	Abschreibungen	692.547,24		89.407,04	-89.407,04
15	71	Aufwendungen f. Zuweisungen u. Zuschüsse sowie besondere Finanzaufwendungen				
16	73	Steueraufwendungen einschl. Aufwendungen aus gesetzl. Umlageverpflichtungen	27.912.692,13	30.607.632,00	31.880.402,33	-1.272.770,33
17	72	Transferaufwendungen				
18	70, 74, 76	Sonstige ordentliche Aufwendungen				
19		Summe d.ordentl.Aufwendungen (Nr. 11 bis 18)	28.605.246,32	30.607.632,00	31.969.837,87	-1.362.205,87
20		Verwaltungsergebnis (Nr. 10 ./ Nr. 19)	-37.292.619,00	-35.567.565,00	-33.668.532,88	-1.899.032,12
21	56, 57	Finanzerträge		-6.000,00	-1.072,27	-4.927,73
22	77	Finanzaufwendungen	73.433,00	80.000,00	70.239,96	9.760,04
23		Finanzergebnis (Nr. 21 ./ Nr. 22)	73.433,00	74.000,00	69.167,69	4.832,31
24		Ordentliches Ergebnis (Verwaltungsergebnis und Finanzergebnis Nr. 20 und Nr. 23)	-37.219.186,00	-35.493.565,00	-33.599.365,19	-1.894.199,81
25	59	Außerordentliche Erträge				
26	79	Außerordentliche Aufwendungen				
27		Außerordentliches Ergebnis (Nr. 25 ./ Nr. 26)				
28		Jahresergeb.vor int. Leistungsbez. (ordtl.u.außerordentl.Ergeb. (Nr.24 u.Nr.27)	-37.219.186,00	-35.493.565,00	-33.599.365,19	-1.894.199,81
29		Erlöse aus internen Leistungsbeziehungen				
30		Kosten aus internen Leistungsbeziehungen				
31		Ergebnis der internen Leistungsbeziehungen				
32		Jahresergebnis nach internen Leistungsbeziehungen	-37.219.186,00	-35.493.565,00	-33.599.365,19	-1.894.199,81

Jahresabschluss 2019

Teilergebnisrechnung Produkt 612.01.00 Sonstige Finanzwirtschaft Stadt Mörfelden-Walldorf						
Nr.	Konten	Bezeichnung	Ergebnis des Vorjahres 2018	Fortg. Ansatz d. HHjahres 2019	Ergebnis des HHjahres 2019	Vergl. Ansatz/Ergebnis d.HHjahres
		Ordentliche Erträge				
01	50	Privatrechtliche Leistungsentgelte				
02	51	Öffentlich-rechtliche Leistungsentgelte				
03	548-549	Kostenersatzleistungen und -erstattungen				
04	52	Bestandsveränderungen und aktivierte Eigenleistungen				
05	55	Steuern und steuerähnliche Erträge einschl. Erträge aus gesetzlichen Umlagen	-11.184,63	-8.000,00	-32.061,39	24.061,39
06	547	Erträge aus Transferleistungen				
07	540-543	Erträge aus Zuweisungen u. Zuschüssen für lfd. Zwecke u. allgemeine Umlagen	-363.500,96	-350.000,00	-350.037,10	37,10
08	546	Erträge a. Auflösung v. SoPo aus Investitionszuweisungen,-zuschüssen u.-beiträgen				
09	53	Sonstige ordentliche Erträge				
10		Summe der ordentlichen Erträge (Nr. 1 bis 9)	-374.685,59	-358.000,00	-382.098,49	24.098,49
		Ordentliche Aufwendungen				
11	62, 63, 640-643, 647-649, 65	Personalaufwendungen				
12	644-646	Versorgungsaufwendungen				
13	60, 61, 67-69	Aufwendungen für Sach- und Dienstleistungen	31.351,06	34.817,00	7.967,98	26.849,02
	(697)	davon: Einstellung in den Sonderposten				
14	66	Abschreibungen				
15	71	Aufwendungen f. Zuweisungen u. Zuschüsse sowie besondere Finanzaufwendungen	101.798,40	200.000,00	91.472,40	108.527,60
16	73	Steueraufwendungen einschl. Aufwendungen aus gesetzl. Umlageverpflichtungen				
17	72	Transferaufwendungen				
18	70, 74, 76	Sonstige ordentliche Aufwendungen	11.122,71	10.000,00		10.000,00
19		Summe d.ordentl.Aufwendungen (Nr. 11 bis 18)	144.272,17	244.817,00	99.440,38	145.376,62
20		Verwaltungsergebnis (Nr. 10 ./ Nr. 19)	-230.413,42	-113.183,00	-282.658,11	169.475,11
21	56, 57	Finanzerträge	-661.027,70	-1.083.289,00	-1.092.912,00	9.623,00
22	77	Finanzaufwendungen	1.229.381,99	1.290.500,00	1.189.834,85	100.665,15
23		Finanzergebnis (Nr. 21 ./ Nr. 22)	568.354,29	207.211,00	96.922,85	110.288,15
24		Ordentliches Ergebnis (Verwaltungsergebnis und Finanzergebnis Nr. 20 und Nr. 23)	337.940,87	94.028,00	-185.735,26	279.763,26
25	59	Außerordentliche Erträge				
26	79	Außerordentliche Aufwendungen				
27		Außerordentliches Ergebnis (Nr. 25 ./ Nr. 26)				
28		Jahresergeb.vor int. Leistungsbez. (ordtl.u.außerordentl.Ergeb. (Nr.24 u.Nr.27)	337.940,87	94.028,00	-185.735,26	279.763,26
29		Erlöse aus internen Leistungsbeziehungen	-4.882.177,18	-5.000.570,00	-5.047.953,76	47.383,76
30		Kosten aus internen Leistungsbeziehungen	0,30		0,30	-0,30
31		Ergebnis der internen Leistungsbeziehungen	-4.882.176,88	-5.000.570,00	-5.047.953,46	47.383,46
32		Jahresergebnis nach internen Leistungsbeziehungen	-4.544.236,01	-4.906.542,00	-5.233.688,72	327.146,72

Jahresabschluss 2019

Teilfinanzrechnung Produkt 612.01.00 Sonstige Finanzwirtschaft						
Stadt Mörfelden-Walldorf						
Nr.	Bezeichnung	Ergebnis des Vorjahres 2018	Fortg. Ansatz des HHjahres 2019	Ergebnis des HHjahres 2019	Vergl. Ansatz/Ergeb. des HHjahres	
01	Einz. aus Investitionszuweis.,-zuschüssen u. -beiträgen	4.895,80		4.895,80	-4.895,80	
02	+ Einz. aus Abg. v. Gegenst. d. Sachanl.verm. u. d. immat. AV					
03	+ Einz. aus Abg. v. Gegenst. d. Finanzanlagevermögens	767.364,68	739.100,00	817.425,47	-78.325,47	
04	davon Einz. aus der Tilgung v. gewährten Krediten	767.364,68	739.100,00	817.425,47	-78.325,47	
05	Summe investive Einzahlungen	772.260,48	739.100,00	822.321,27	-83.221,27	
06	- Ausz. v. Invest. i. d. Sachanl.verm. u. immat. AV					
07	davon Ausz. v. aktiv. Invest.zuw. u. -zuschüsse					
08	- Ausz. v. Invest. i. d. Finanzanlagevermögen					
09	davon Ausz. aus der Gewährung v. Krediten					
10	Summe investive Auszahlungen					
11	Saldo aus Investitionstätigkeit (Einz. ./ Ausz.)	772.260,48	739.100,00	822.321,27	-83.221,27	

**Anhang zum
Jahresabschluss 2019**

Stadt Mörfelden-Walldorf

1 Allgemeine Angaben zum Jahresabschluss

Gemäß Beschluss der Stadtverordnetenversammlung vom 11. Mai 2004 erfolgte ab 1. Januar 2007 die Umstellung des Rechnungswesens von der Kameralistik auf die Doppik. Am 10. Februar 2009 stellte die Stadtverordnetenversammlung die Eröffnungsbilanz in Aktiva und Passiva auf 117.260.342,95 Euro fest.

Die geprüften Jahresabschlüsse 2014 bis 2018 wurden am 30. September 2020 von der Stadtverordnetenversammlung beschlossen und dem Magistrat wurde Entlastung erteilt (§ 114 Abs. 1 HGO).

Der vorliegende Jahresabschluss 2019 beinhaltet alle Rechnungslegungskomponenten, die in der GemHVO vorgeschrieben sind:

1. Vermögensrechnung (Bilanz)
2. Ergebnisrechnung (Gewinn- und Verlustrechnung)
3. Direkte Finanzrechnung (Cashflow-Rechnung)

Entsprechend den Teilhaushalten gemäß § 1 Abs. 3 und § 4 GemHVO (Budget/Produkt) wurden Teilrechnungen aufgestellt. Den Werten der Teilrechnungen wurden die fortgeschriebenen Planansätze der Teilhaushalte gegenübergestellt und erhebliche Abweichungen erläutert.

Die Schlussbilanz 2019 wurde gemäß

- den Regelungen der Hessischen Gemeindeverordnung (HGO)
- den Vorschriften der Gemeindehaushaltsverordnung (GemHVO)
- den Hinweisen zur GemHVO
- den subsidiär anzuwendenden handelsrechtlichen Vorschriften der §§ 242 ff. HGB

aufgestellt.

Der erste konsolidierte Jahresabschluss (Gesamtabschluss) wurde zum 31. Dezember 2015 vom Magistrat mit Beschluss vom 13. September 2018 aufgestellt. Die Prüfung des Gesamtabschlusses durch den Fachbereich Revision beim Kreisausschuss des Kreises Groß-Gerau hat noch nicht stattgefunden.

2 Angaben zu Bilanzierungs- und Bewertungsmethoden

Zugänge des Anlagevermögens wurden grundsätzlich mit den Anschaffungs- und Herstellungskosten abzüglich Abschreibungen bewertet. Abschreibungen erfolgten ausschließlich linear.

Die Nutzungsdauer für die einzelnen Wirtschaftsgüter orientiert sich vornehmlich an der kommunalen Abschreibungstabelle Hessen.

Ab dem Haushaltsjahr 2013 werden geringwertige Wirtschaftsgüter gemäß § 41 Abs. 5 Satz 1 GemHVO, d.h. abnutzbare bewegliche Vermögensgegenstände mit einem Wert bis 410,00 Euro netto, in voller Höhe als Aufwand behandelt und in der Ergebnisrechnung verbucht.

Zum Jahresabschluss 2015 wurde das Vorgehen bei der Ermittlung der Einzel- und Pauschalwertberichtigung für Forderungen geändert. Die offenen Forderungen werden mit Fälligkeit des Vorjahres gefiltert (ohne z.B. Amtshilfeersuchen, Grundbesitzforderungen etc.) und zu 100 Prozent wertberichtigt.

Die Pauschalwertberichtigung wird mit 1,5 Prozent von der Rest-Forderung nach Einzelwertberichtigung berechnet.

Vom 06. bis 10. Januar 2020 wurde eine körperliche Bestandsaufnahme (Inventur zum Stichtag) 31. Dezember 2019 vorgenommen. Nicht mehr vorhandene Anlagengüter wurden den jeweiligen Produkten bzw. Teilergebnisrechnungen als außerordentlicher Aufwand belastet und in der Anlagenbuchhaltung ausgebucht.

3 Erläuterungen zur Vermögensrechnung (Bilanz)

Die Bilanz gibt die Vermögenssituation einer Kommune zum Stichtag wieder. Aus der folgenden Bilanzabbildung kann die Entwicklung der Bilanzwerte im Vergleich zum Vorjahr sowie die jeweiligen Anteile der Bilanzpositionen an der Bilanzsumme abgelesen werden.

Bilanz im Jahresvergleich

Bilanzposition	2018	2019	Veränderung absolut
1 - Anlagevermögen	125.002.622	127.748.516	2.745.894 ↗
1.1 - Immaterielles Vermögen	4.221.112	4.187.967	-33.145 →
1.2 - Sachanlagevermögen	105.258.881	108.739.586	3.480.705 ↗
1.3 - Finanzanlagevermögen	15.522.629	14.820.962	-701.667 ↘
1.4 - Sparkassenrechtliche Sonderbeziehungen	0	0	0 →
2 - Umlaufvermögen	10.857.479	12.942.536	2.085.057 ↗
2.1 - Vorräte einschl. Roh-, Hilfs- und Betriebsstoffe	26.618	31.860	5.243 ↗
2.2 - Fertige und unfertige Erzeugnisse, Leistungen, Waren	0	0	0 →
2.3 - Forderungen und sonstige Vermögensgegenstände	6.921.461	5.327.155	-1.594.306 ↘
2.4 - Flüssige Mittel	3.909.400	7.583.520	3.674.120 ↗
3 - Aktive Rechnungsabgrenzungsposten	66.254	64.758	-1.496 ↘
4 - Nicht durch Eigenkapital gedeckter Fehlbetrag	0	0	0 →
Aktiva	135.926.355	140.755.809	4.829.454 ↗
1 - Eigenkapital	42.398.658	46.450.359	4.051.701 ↗
1.1 - Nettoposition	36.082.105	36.082.105	0 →
1.2 - Rücklagen, Sonderrücklagen, Stiftungskapital	6.316.553	10.368.254	4.051.701 ↗
1.3 - Ergebnisverwendung	0	0	0 →
1.3.1 - Ergebnisvortrag	0	0	0 →
1.3.2 - Jahresüberschuss / Jahresfehlbetrag	0	0	0 →

Bilanzposition	2018	2019	Veränderung absolut
2 - Sonderposten	20.029.702	21.596.324	1.566.623 ↗
2.1 - SoPo für Investitionszuweisungen, -zuschüsse und Beiträge	17.997.149	19.281.950	1.284.802 ↗
2.2 - Sonderposten für den Gebührenauss- gleich	1.369.826	1.655.769	285.943 ↗
2.3 - Sonderposten für Umlagen nach § 37 Abs. 3 FAG	0	0	0 →
2.4 - Sonstige Sonderposten	662.727	658.605	-4.122 →
3 - Rückstellungen	17.095.384	15.841.834	-1.253.550 ↘
3.1 - Pensionsrückstellungen und ähnliche Verpflichtungen	15.251.616	15.321.903	70.287 →
3.2 - Rückstellung für Finanzausgleich und Steuerschuldverhältnisse	1.172.835	0	-1.172.835 ↘
3.3 - Rückstellungen für Rekultivierung von Abfalldeponien	0	0	0 →
3.4 - Rückstellungen für die Sanierung von Altlasten	0	0	0 →
3.5 - Sonstige Rückstellungen	670.933	519.931	-151.002 ↘
4 - Verbindlichkeiten	53.140.175	53.497.566	357.391 →
4.1 - Anleihen	0	0	0 →
4.2 - Verbindlichkeiten aus Krediten für Investitionen	36.160.196	37.627.218	1.467.022 ↗
4.3 - Verbindlichkeiten aus Liquiditätskrediten	0	0	0 →
4.4 - Verbindlichkeiten aus kreditähnlichen Rechtsgeschäften	0	0	0 →
4.5 - Verbindlichkeiten aus Zuweisungen und Zuschüssen, Transferleistungen und Beiträgen	71.304	109.226	37.922 ↗
4.6 - Verbindlichkeiten aus Lieferungen und Leistungen	1.240.990	1.048.172	-192.817 ↘
4.7 - Verbindlichkeiten aus Steuern und steuerähnlichen Abgaben	16.580	18.169	1.590 ↗
4.8 - Verbindlichkeiten gegenüber verbunde- nen Unternehmen, Beteiligungen und Sondervermögen	130.838	107.522	-23.316 ↘
4.9 - Sonstige Verbindlichkeiten	15.520.267	14.587.258	-933.009 ↘
5 - Passive Rechnungsabgrenzungsposten	3.262.436	3.369.726	107.290 ↗
Passiva	135.926.355	140.755.809	4.829.454 ↗

3.1 Aktiva

Immaterielle Vermögensgegenstände

Bilanzposition	2018	2019	Veränderung absolut
1.1 - Immaterielles Vermögen	4.221.112	4.187.967	33.145 →

Konzessionen, Lizenzen u. ä. Rechte

Bilanzposition	2018	2019	Veränderung absolut
1.1.1 - Konzessionen, Lizenzen und ähnliche Rechte	23.313	41.302	17.989 ↗

Für die Digitalisierung der Verwaltung und aufgrund der E-Rechnungs-Verordnung des Landes Hessen wurde eine Software (Rechnungsworkflow) für 20.573,10 Euro angeschafft.

Geleistete Investitionszuwendungen und -zuschüsse

Bilanzposition	2018	2019	Veränderung absolut
1.1.2 - Geleistete Investitionszuweisungen und -zuschüsse	4.197.799	4.146.666	-51.133 ↘

Die Investitionszuschüsse belaufen sich auf insgesamt 108.062,71 Euro und wurden wie folgt gewährt:

- an die Vereine in Höhe von insgesamt 62.887,84 Euro
- Förderung von Ärzten in Höhe von 33.948,95 Euro
- Förderung Energieeinsparung und Klimaschutz (z.B. Photovoltaikanlage, Solarthermie Anlage etc.) in Höhe von 4.149,90 Euro
- Förderung privater Maßnahmen (Verfügungsfonds "Aktive Kernbereiche") in Höhe von 1.864,99 Euro
- Zuschuss für das Margit-Horváth-Zentrum (Bau eines Holzschanks) in Höhe von 5.211,03 Euro

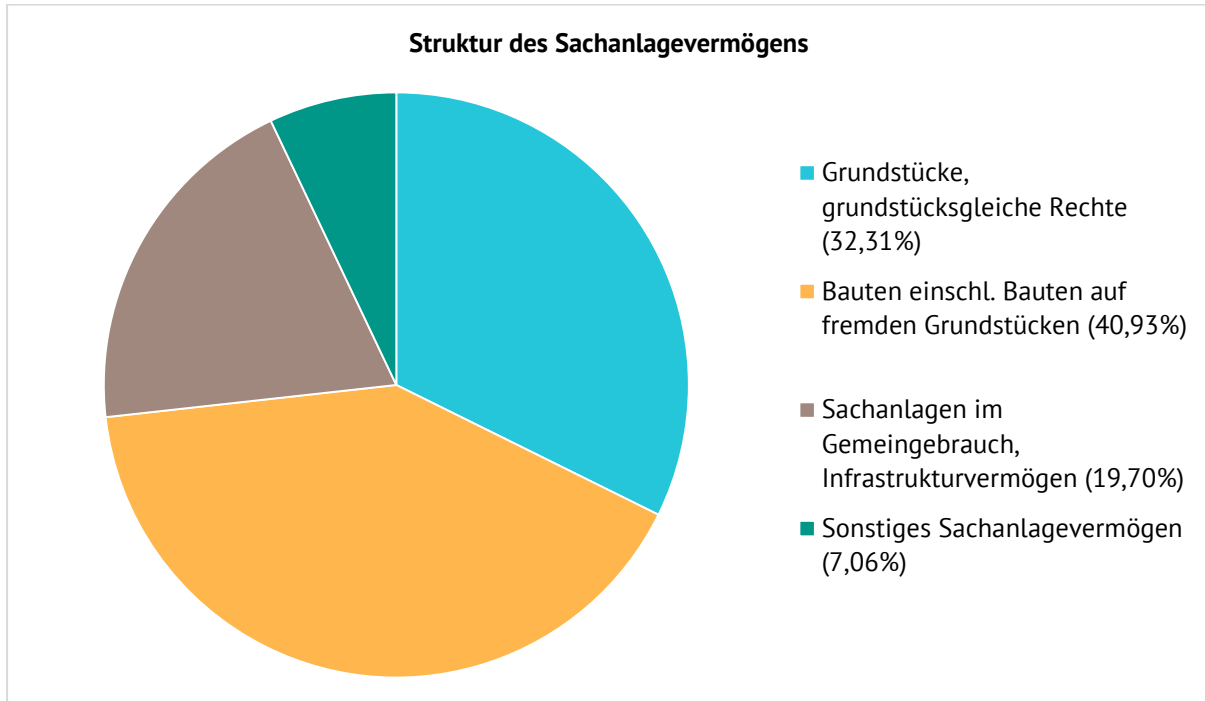
Der rückzahlbare Anteil aus gewährten Annuitätsbeihilfen zur Mitfinanzierung der im Rahmen des sozialen Wohnungsbaus erstellten Wohnungen hat sich 2019 nicht wie in den Vorjahren erhöht und liegt damit weiterhin bei 1.416.173,44 Euro. Die Annuitätsbeihilfen werden ab 2019 nur noch in Höhe der tatsächlich zu zahlenden Zinsen geleistet.

Sachanlagen

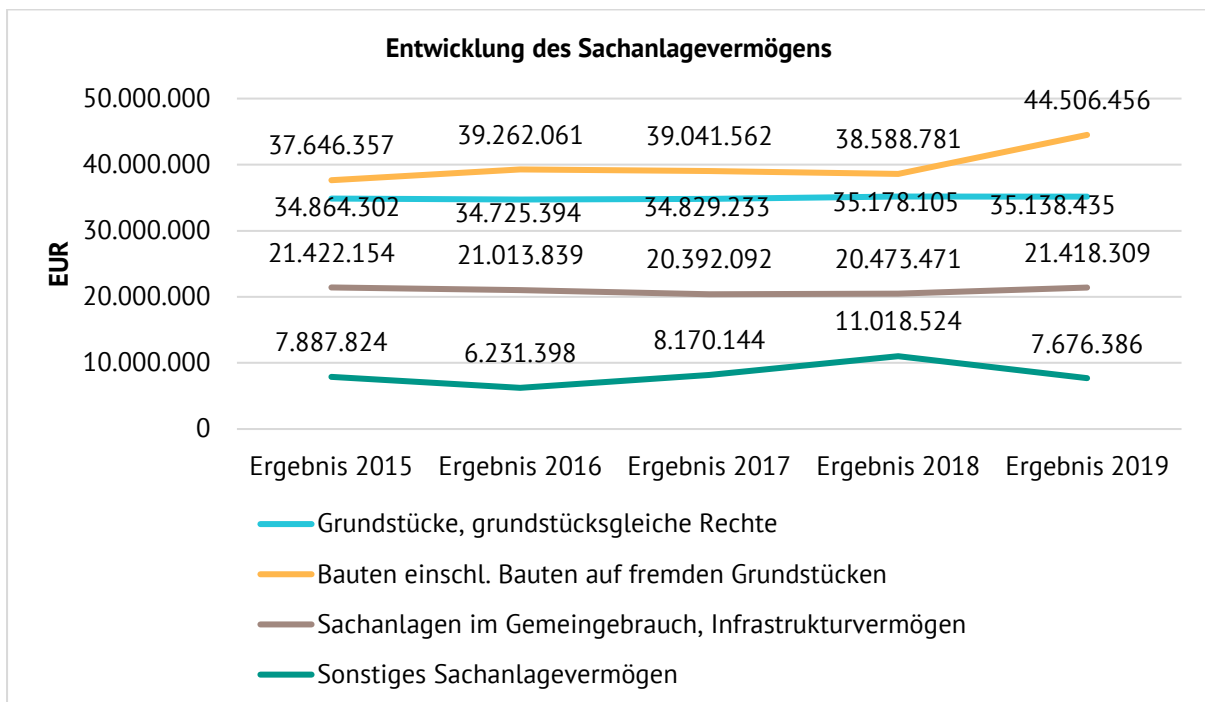
Bilanzposition	2018	2019	Veränderung absolut
1.2 - Sachanlagevermögen	105.258.881	108.739.586	3.480.705 ↗

Auf der Aktivseite der Bilanz stellen die Sachanlagen den größten Posten dar.

Im Folgenden wird die Struktur des Sachanlagevermögens in seinen wesentlichen Ausprägungen abgebildet:



Die Entwicklung des Sachanlagevermögens in den letzten 5 Jahren ergibt folgendes Bild:



Grundstücke, grundstücksgleiche Rechte

Bilanzposition	2018	2019	Veränderung absolut
1.2.1 - Grundstücke und grundstücksgleiche Rechte	35.178.105	35.138.435	-39.670 →

Es wurden zwei Kaufverträge über den Erwerb von insgesamt 25 Ackergrundstücken/Landwirtschaftsflächen abgeschlossen.

Der Straßenendausbau für das Baugebiet "Am Walldorfer Weg" wurde in 2019 abgeschlossen, so dass die Umlegung der Sachanlagen in 2019 erfolgen konnte. Daher befinden sich die nachfolgenden Grundstücke nicht mehr im Eigentum der Stadt Mörfelden-Walldorf:

- 2 Grünflächen im Wert von 2.736,00 Euro
- 10 Ackerflächen im Wert von 13.738,90 Euro
- 6 unbebaute Grundstücke im Wert von 99.908,13 Euro
- 3 bebaute Grundstücke mit eigenen Bauten im Wert von 14.576,00 Euro

Diese Grundstücke wurden an den Vorhabenträger im Zuge der Umlegung des Baugebiets mit dem Buchwert in Höhe von insgesamt 130.959,03 Euro verkauft.

Des Weiteren wurden gemäß dem Magistratsbeschluss vom 17.11.2016 zwei weitere Grundstücke im "Vitrolles-Ring" angekauft.

Der Wert der Grundstücke nach Art der Nutzung beträgt per 31. Dezember 2019:

Grünflächen	604.035,13 Euro
Ackerland	1.726.351,61 Euro
sonst. unbebaute Grundstücke	1.794.457,78 Euro
Bebaute Grundstücke mit eig. Bauten	30.949.264,62 Euro
Bebaute Grundstücke mit fremd. Bauten	64.301,64 Euro
Grundstücksgleiche Rechte	24,00 Euro

Bauten

Bilanzposition	2018	2019	Veränderung absolut
1.2.2 - Bauten einschl. Bauten auf fremden Grundstück	38.588.781	44.506.456	5.917.675 ↗

In 2019 wurden folgende Bauten fertiggestellt und aktiviert:

Außenanlage Wohnanlage Festplatz	A19-0170	AIB16-027	372.977,24 Euro
Fahrradhaus Wohnanlage Festplatz	A19-0171	AIB16-027	51.587,05 Euro
Wohnanlage Festplatz	A19-0169	AIB16-027	3.299.493,35 Euro

Erweiterungsbau Kita 10 "Grünewaldweg"	A19-0228	AIB17-029	394.998,68 Euro
Erweiterung Außengelände Kita 10 "Grünewaldweg"	A19-0229	AIB17-029	956,86 Euro
Obdachlosenunterkunft Siemensstraße 5	A19-0161	AIB19-001	909.113,17 Euro
Sanierung Schwarzwaldstr. 19-23 Wohnung Nr. 22	A19-0080	AIB18-004	53.840,58 Euro
Sanierung Schwarzwaldstr. 19-23 Wohnung Nr. 35	A19-0043	AIB18-008	17.997,17 Euro
Sanierung Schwarzwaldstr. 13-17 Wohnung Nr. 25	A19-0041	AIB18-002	37.874,34 Euro
Sanierung Niddastraße 10 Wohnung Nr. 2	A19-0040	AIB18-001	39.659,18 Euro
Errichtung Waldkita 13 "Am Schwimmbad"	A19-0078	AIB18-023	84.819,87 Euro
Wohngebäude Am Schlichter 13	A19-0136	AIB16-029	1.783.880,15 Euro
Sanierung Schwarzwaldstraße 13-17 Wohnung Nr. 3	A19-0127	AIB18-033	38.746,32 Euro
Außenanlage Am Schlichter 13	A19-0137	AIB16-029	173.174,77 Euro
Zaun Waldkita 13 „Am Schwimmbad“	A19-0079	AIB18-023	4.219,30 Euro
Toilettenwagen Waldkita 13	A19-0067	AIB18-025	29.324,77 Euro
Containeranlage Albert-Schweitzer-Schule	A19-0037	AIB18-013	7.013,91 Euro

Für die Kita 2 und 9 sowie das Jugendzentrum Walldorf "Okrifteler Straße" wurde eine Gefahrenmeldeanlage in Höhe von 8.505,62 Euro gekauft.

Durch die Umlegung des Baugebiets "Am Walldorfer Weg" wurde der Spielplatz im Margit-Horváth-Weg mit 21.532,29 Euro bewertet und als Zugang bei den Grundstückseinrichtungen verbucht.

Es wurde ein Nutzwasserbrunnen in der Nähe der Rubensstraße für 4.228,80 Euro hergestellt.

Des Weiteren wurden 5 Tisch-Bank-Kombis aus Massivholz und 5 Massivholzbank-Sets in Höhe von insgesamt 8.250,86 Euro angeschafft.

In der Kita 1 "Treburer Straße" wurde ein Zaun für 4.595,71 Euro aufgestellt.

Der Wert der stadt eigenen Bauwerke nach Nutzungsart stellt sich wie folgt dar:

Kindertagesstätten, Jugend- und Freizeiteinrichtungen	10.570.132,49 Euro
Alten- u. Betreuungseinrichtungen	3.781.330,57 Euro
Sportanlagen, Waldschwimmbad, Badesees	2.145.580,34 Euro
Bürgerhaus, Stadthalle, Büchereien	1.162.318,79 Euro
Brand- u. Katastrophenschutzeinrichtungen	738.053,66 Euro
Leichenhallen u. sonst. Friedhofsgebäude	184.024,00 Euro
Sonstige Betriebsgebäude	5.627.760,75 Euro
Verwaltungsgebäude	4.260.673,39 Euro
Andere Bauten (Wasserturm, Garagen, etc.)	775.010,95 Euro
Grundstückseinrichtungen	2.436.551,82 Euro
Wohngebäude	12.825.019,40 Euro

Sachanlagen im Gemeingebrauch

Bilanzposition	2018	2019	Veränderung absolut
1.2.3 - Sachanlagen im Gemeingebrauch, Infrastrukturvermögen	20.473.471	21.418.309	944.838 ↗

In 2019 wurden folgende Baumaßnahmen fertiggestellt und waren somit zu aktivieren:

Fußgängerbrücke Hesselsteg über Gundbach	A19-0028	AIB17-012	73.216,70 Euro
Urnenwand Friedhof Walldorf	A19-0143	AIB19-006	89.432,01 Euro
Streifenfundamente Friedhof Walldorf	A19-0060	AIB18-042	2.225,10 Euro
Streifenfundamente Friedhof Mörfelden Grabfeld A-I	A19-0064	AIB18-041	2.121,30 Euro
Streifenfundamente Friedhof Mörfelden Grabfeld A	A19-0063	AIB18-041	2.121,35 Euro
Streifenfundamente Friedhof Mörfelden Grabfeld D-I	A19-0062	AIB18-041	2.121,30 Euro
Streifenfundamente Friedhof Mörfelden Grabfeld E-II	A19-0061	AIB18-041	2.121,34 Euro

Die im Baugebiet "Am Walldorfer Weg" durch den Vorhabenträger erschlossenen Straßen, die Parkplätze, Grünanlagen, Grünflächen, Freiflächen und Straßenbeleuchtung wurde/n nach Fertigstellung mit den Herstellungskosten bewertet und als Zugänge verbucht:

Helene-Weber-Straße	A19-0205	56.064,39 Euro
Ludwig-Bergsträsser-Straße	A19-0202	57.709,88 Euro
Kurt-Oeser-Weg nördlicher Teil	A19-0198	41.137,39 Euro
Kurt-Oeser-Weg südlicher Teil	A19-0204	56.181,92 Euro
Helene-Wessel-Straße	A19-0199	45.368,67 Euro
Heinrich-von-Brentano-Weg	A19-0206	36.788,58 Euro
Georg-August-Zinn-Straße/ Elisabeth-Selbert-Straße	A19-0197	265.747,56 Euro
Friederike-Nadig-Straße nördlicher Teil	A19-0200	30.206,60 Euro
Friederike-Nadig-Straße südlicher Teil	A19-0203	30.559,21 Euro
Busschleife - Walldorfer Weg	A19-0207	231.779,82 Euro
Walldorfer Weg	A19-0210	314.524,75 Euro
Schulzengewannweg	A19-0195	7.757,34 Euro
Kurt-Oeser-Weg Fuß-Radweg Unterführung	A19-0209	45.251,13 Euro
Parkplätze Busschleife Walldorfer Weg	A19-0208	21.156,37 Euro
Parkplatz Georg-August-Zinn-Straße	A19-0201	7.404,73 Euro
Parkplatz Georg-August-Zinn-Straße	A19-0196	8.815,16 Euro
Parkplatz Walldorfer Weg	A19-0194	142.819,20 Euro
Straßenbeleuchtung	A19-0211	169.204,82 Euro
Kurt-Oeser-Weg Grünanlage Flur 2 Flurstück 498/0	A19-0181	2.125,28 Euro
Elisabeth-Selbert-Straße Grünanlage	A19-0179	5.189,13 Euro
Georg-August-Zinn-Straße Grünanlage	A19-0180	1.143,55 Euro
Kurt-Oeser-Weg Grünanlage Flur 2 Flurstück 501/0	A19-0182	4.326,07 Euro
Kurt-Oeser-Weg Grünanlage Flur 2 Flurstück 522/0	A19-0183	4.466,32 Euro
Kurt-Oeser-Weg Grünanlage Flur 2 Flurstück 525/0	A19-0184	2.610,75 Euro
Heinrich-von-Brentano-Weg Grünanlage	A19-0185	992,51 Euro
Busschleife Walldorfer Weg Grünanlage	A19-0187	6.634,75 Euro
Kurt-Oeser-Weg/Walldorfer Weg Grünanlage	A19-0188	6.462,14 Euro
Kurt-Oeser-Weg Grünanlage Flur 2 Flurstück 538/0	A19-0189	960,15 Euro

Walldorfer Weg Grünanlage	A19-0190	29.559,66 Euro
Kurt-Oeser-Weg Grünanlage Flur 2 Flurstück 542/0	A19-0191	1.575,08 Euro
An den alten Wingerten Grünfläche	A19-0177	3.635,63 Euro
Georg-August-Zinn-Straße Freifläche	A19-0178	1.003,30 Euro
Liebermannstraße Freifläche	A19-0186	2.955,97 Euro

Für die Sanierung des Bahnhofplatzes in Walldorf wurde eine Schlusszahlung für Ingenieurleistungen in Höhe von 4.060,60 Euro gebucht.

Die Schlussrechnung für die Neugestaltung des Wohnumfeldes/ Parkplätze in der Langgasse 9 aus dem Programm Aktive Kernbereiche in Höhe von 4.918,69 Euro wurde ebenfalls gebucht.

Zwei Geschwindigkeitsüberwachungsanlagen am Vitrolles-Ring wurden auf Rotlicht umgerüstet. Die Kosten hierfür beliefen sich auf insgesamt 37.103,01 Euro.

Die Schlusszahlung aus der endgültigen Festsetzung des Ablösebetrages für die Eisenbahnunterführung am Bahnhof Mörfelden betrug 19.932,50 Euro.

In der Langgasse zwischen B44 und Wassergasse wurde eine Verkehrsinsel für 3.161,58 Euro errichtet.

Im Rahmen der durchgeführten Inventur wurde das an der Bushaltestelle Bahnhof Walldorf installierte Fahrgastinformations-System aus dem Bestand genommen. Hierdurch entstand ein **außerordentlicher Aufwand** in Höhe von **16.737,52 Euro**.

Für die Straßenbeleuchtung des Fußgängerüberwegs "Walldorfer Weg" beliefen sich die Kosten auf 5.866,77 Euro.

Für die zwei Elemente der Startbahnmauer, die als Denkmal in der Nähe der Hüttenkirche stehen, sind Eigenleistungen des Bauhofs in Höhe von insgesamt 5.182,99 Euro aktiviert worden. Unter anderem wurde eine Infotafel aufgestellt, sowie ein Graffiti-Schutz aufgetragen.

Auf dem Walldorfer Friedhof wurden für die Gestaltung eines neuen Grabfeldes Urnenwände gekauft. Die gesamte Investition hierfür beläuft sich auf 8.238,27 Euro.

Für einen bereits im Jahr 1972 stattgefundenen Grundstückstausch "Parkplätze Hubertusstraße auf der Waldseite" war eine Ausgleichszahlung in Höhe von 3.224,00 zu leisten. Diese nachträglichen Anschaffungskosten wurden bei dem Laubwald "Neuer Schlichter" aktiviert.

Das städtische Infrastrukturvermögen gliedert sich wie folgt:

Bundesstraßen	1.023.093,83 Euro
Kreisstraßen	270.333,36 Euro
Gemeindestraßen	7.607.037,50 Euro
Wege, Plätze	820.351,52 Euro
Radwege	172.625,13 Euro
Grundstücke mit Verkehrsbauten	4.455.252,94 Euro
Sonstiges allg. Infrastrukturvermögen	3.149.200,00 Euro
Straßenbeleuchtung	402.499,63 Euro
Kulturgüter	287.009,04 Euro

Öffentliche Grünflächen	490.012,37 Euro
Friedhofsanlagen	593.616,05 Euro
Sonstige Kulturgüter und Naturgüter	31.548,05 Euro
Anlagen u. Einrichtungen d. Abfalleinsammlung	7.805,96 Euro
Anlagen u. Einrichtungen d. Kreislaufwirtschaft (Recyclinghof)	73.607,70 Euro
Sonstige öffentl. Ver- und Entsorgungseinrichtungen	25.558,35 Euro
Wald (Grundstück inkl. Aufwuchs)	2.008.757,96 Euro

Anlagen und Maschinen

Bilanzposition	2018	2019	Veränderung absolut
1.2.4 - Maschinen und Anlagen zur Leistungserstellung	828.763	977.093	148.330 ↗

In 2019 wurden folgende Anlagen fertiggestellt und aktiviert:

Chlorgranulatanlage Waldschwimmbad	A19-0039	AIB18-036	46.997,18 Euro
Druckluftherhaltung für die Fahrzeuge Feuerwehr Mörfelden	A19-0026	AIB18-040	16.487,76 Euro
Salzsilo Bauhof	A19-0112	AIB18-037	72.748,03 Euro
Abgas-Absauganlage Feuerwehr Walldorf	A19-0055	AIB18-039	37.882,02 Euro
Abgas-Absauganlage Feuerwehr Mörfelden	A19-0054	AIB18-038	45.807,33 Euro

In der Altenwohnanlage "Schwarzwaldstraße" wurde eine Ladestation für Elektroautos installiert. Hierfür sind Kosten in Höhe von insgesamt 8.089,64 € angefallen.


Im Rahmen der durchgeführten Inventur waren in den Büchereien Mörfelden und Walldorf Festwertänderungen der CD-ROM's, DVD's, CD's, Bücher und Zeitschriften vorzunehmen. Hierdurch erfolgten Zuschreibungen in Höhe von insgesamt 21.157,50 Euro und **außerordentliche Aufwendungen** in Höhe von insgesamt **18.270,00 Euro**.

Im Bauhof wurde ein Rasentraktor für 6.652,10 Euro angeschafft.

Der Wert der stadt eigenen Anlagen und Maschinen gliedert sich nun wie folgt:

Anlagen der Energieversorgung u. Betriebstechnik	184.824,50 Euro
Maschinen der Energieversorgung u. Betriebstechnik	30.408,08 Euro
Anlagen der Materiallagerung u. -bereitstellung (Streusalzsilo)	96.130,60 Euro
Maschinen und Geräte der Materialbearbeitung	371,52 Euro
Anlagen für Wärme, Kälte u. chem. Prozesse	66.242,58 Euro
Maschinen für Wärme, Kälte u. chem. Prozesse	3.841,20 Euro
Anlagen f. Arbeitssicherheit u. Umweltschutz	80.193,64 Euro
Maschinen für Arbeitssicherheit und Umweltschutz	79.006,15 Euro
Transport-, Verpackungs- u. ä. Anlagen	0,00 Euro
Medienbestand der Bibliotheken	375.142,50 Euro
Sonstige Anlagen	5.905,88 Euro
Musikinstrumente	4.426,25 Euro
Sonstige Maschinen u. Geräte, Reserveteile	50.599,88 Euro

Andere Anlagen, Betriebs- und Geschäftsausstattung

Bilanzposition	2018	2019	Veränderung absolut
1.2.5 - Andere Anlagen, Betriebs- und Geschäftsausstattung	4.066.821	4.374.492	307.671 

In 2019 wurden folgende Anlagen sowie Betriebs- und Geschäftsausstattung fertiggestellt und aktiviert:

Schüttgutboxen Bauhof	A19-0087	AIB19-005	29.811,66 Euro
Küche Kita 10 "Grünewaldweg"	A19-0145	AIB18-027	43.622,10 Euro
Garderobe Kita 10 "Grünewaldweg"	A19-0096	AIB18-012	8.379,26 Euro
Garderobe Kita 7 "Kollwitzweg" für Anbau	A19-0038	AIB18-024	6.698,44 Euro
Höhenverstellbarer Schreibtisch Feuerwehr Walldorf	A19-0069	AIB18-035	1.729,20 Euro

Im Berichtsjahr wurden Werkzeuge/ Werksgeräte in Höhe von insgesamt 19.668,98 Euro angeschafft. Die größte Anschaffung erfolgte hiervon im Immobilienmanagement (60.1) für einen Reinigungsautomaten im Wert von 4.662,47 Euro.

Des Weiteren sind im Bauhof für kleine Schüttgutboxen Kosten in Höhe von 6.186,26 Euro entstanden.

Auf dem Spielplatz "An den Eichen" wurden die n.g. Spielgeräte angeschafft:

Ballfangzaun aus Rundrohrstreben	9.816,98 Euro
Balkendoppelwippe	2.980,95 Euro

Die Spielgeräte auf dem Spielplatz im "Margit-Horváth-Weg" wurden nach Umlegung des Baugebiets "Am Walldorfer Weg" als Zugang in Höhe von 41.991,34 Euro gebucht.

Für die Anschaffung einer mobilen Geschwindigkeitsmessanlage sind Kosten in Höhe von 47.651,17 Euro angefallen.

An Fahrzeugen wurden im Berichtszeitraum folgende größere Anschaffungen verbucht:

Löschgruppenfahrzeug LF 20 Feuerwehr Walldorf	A19-0122	AIB17-003	517.061,60 Euro
Toyota Yaris 5Türer Hybrid Bauhof	A19-0130		19.288,98 Euro
Renault Kangoo KQ2F L2 Kangoo Z.E. Amt 60.1 Abteilung Hoch-, Tiefbau und Immobilienservice	A19-0117		21.177,18 Euro
Opel Zafira (Gebrauchtwagen) Ordnungsamt	A19-0012		5.927,39 Euro

Durch den Verkauf der n.g. Fahrzeuge ergab sich ein außerordentlicher Ertrag:

Löschgruppenfahrzeug LF16 Feuerwehr Walldorf	AH001880	9.600,00 Euro
Atlas Radlader Bauhof	AH002791	6.000,00 Euro
Renault Kangoo + Anhänger Amt 60	AH002804	500,00 Euro

Bei der sonstigen Betriebsausstattung sind die folgenden größeren Anschaffungen erfolgt (>5.000,00 Euro):

2 Garderoben (Eigenleistung)	Kita 9 "Okrielteler Straße"	A19-0044	6.709,59 Euro
Eigentumsschrank holzfarben	Kita 5 "Heidelberger Straße"	A19-0150	13.991,35 Euro
Küche 1 bis 4	Containerwohnanlage Siemensstraße	A19-0100	17.381,51 Euro
Küche 5 bis 8	Containerwohnanlage Siemensstraße	A19-0102	16.703,22 Euro
Reinigungsroboter Becken	Waldschwimmbad	A19-0090	22.950,00 Euro
Elektro-Combi-Dämpfer	Stadthalle Walldorf	A19-0091	9.491,57 Euro
15 Startleinen a 50 m (Kugel an Kugel)	Badestelle Walldorfer See	A19-0036	9.200,82 Euro
Spültheke inkl. Spüle	Waldenserhof Begegnungsstätte	A19-0049	6.250,60 Euro
Theke für Flaschenkühler	Waldenserhof Begegnungsstätte	A19-0048	5.820,88 Euro
Küche	Waldenserhof Begegnungsstätte	A19-0022	10.302,05 Euro

Infolge der Inventur waren durch Anlagenabgänge **außerordentliche Aufwendungen** bei den anderen Anlagen, Betriebs- und Geschäftsausstattung in Höhe von insgesamt 17.891,33 Euro zu verbuchen.

Der Wert der Betriebs- und Geschäftsausstattung der Stadt Mörfelden-Walldorf stellt sich wie folgt dar:

Werkstätteneinrichtungen u. -geräte	9.200,13 Euro
Werkzeuge, Werksgeräte	125.883,66 Euro
Lager- u. Transporteinrichtungen	117.774,48 Euro
Lebewesen und Pflanzen	105.115,84 Euro
Spielgeräte	194.693,32 Euro
sonst. andere Anlagen	45.720,27 Euro
Fuhrpark	1.961.977,21 Euro
sonst. Betriebsausstattung	1.081.643,33 Euro
Büromaschinen, DV- u. Kommunikationsgeräte	252.711,11 Euro
Büromöbel u. sonst. Ausstattungsgegenstände	352.202,37 Euro
sonst. Geschäftsausstattung	123.350,71 Euro
Geringwertige Vermögensgegenstände (GWG)	4.219,45 Euro

Gel. Anzahlungen und Anlagen im Bau

Bilanzposition	2018	2019	Veränderung absolut
1.2.6 - Geleistete Anzahlungen, Anlagen im Bau	6.122.940	2.324.801	-3.798.138 ↘

Am 31. Dezember 2019 befanden sich folgende Anlagen im Bau:

Sanierung Altenhilfezentrum Mörfelden	AIB15-008	629.235,90 Euro
Alte Waldenserschule Ludwigstraße 48 (Außenbereich)	AIB16-015	91.019,53 Euro
Erweiterungsbau Kita 7 "Kollwitzweg"	AIB17-019	539.188,91 Euro
Sanierung u. Umbau Alte Waldenserschule KIP-Programm	AIB17-024	879.794,09 Euro

Umbau Wasserturm	AIB17-031	2.367,60 Euro
Barrierefreier Bahnhof Walldorf	AIB18-026	25.074,97 Euro
Löschgruppenfahrzeug LF 10 Feuerwehr Mörfelden	AIB19-002	8.660,41 Euro
Küche Kita 1 "Treburer Straße"	AIB19-007	2.237,51 Euro
Küche Kita 8 "Jean-Calvin-Straße"	AIB19-008	3.237,11 Euro
Einsatzleitwagen ELW 1 Feuerwehr Mörfelden	AIB19-011	487,80 Euro
Wickelkommoden 2 Stück Alte Waldenserschule	AIB19-015	4.776,22 Euro
Planungen Feuerwehrgerätehaus Walldorf	AIB19-012	101.173,00 Euro
Nachbarschaftszentrum Schubertstraße 37 Soziale Stadt	AIB19-017	6.645,70 Euro
Bahnbrücke Hermann-Löns-Straße	AIB19-004	13.306,88 Euro
Sanierung Schwarzwaldstr. 13-17 Wohnung Nr. 18	AIB19-009	5.996,01 Euro
Sanierung Schwarzwaldstr. 13-17 Wohnung Nr. 29	AIB19-010	3.495,19 Euro
Mülltonnenplatz Kita 3 "Elsa-Brandström-Straße"	AIB19-013	821,10 Euro
Steg über Bach Landrat-Hardt-Allee	AIB19-003	610,89 Euro
"Ein Rosengarten für den Artenschutz" Rubensstraße 61-69	AIB19-014	4.311,44 Euro

Finanzanlagen

Bilanzposition	2018	2019	Veränderung absolut
1.3 - Finanzanlagevermögen	15.522.629	14.820.962	-701.667 ↘

Anteile an verbundenen Unternehmen

Bilanzposition	2018	2019	Veränderung absolut
1.3.1 - Anteile an verbundenen Unternehmen	7.914.066	7.914.066	0 →

Die Anteile an verbundenen Unternehmen setzen sich wie folgt zusammen:

Stadtwerke Mörfelden-Walldorf	3.821.136,51 Euro
Netzeigentumsgesellschaft Mörfelden-Walldorf GmbH & Co. KG	4.092.929,00 Euro

Ausleihungen an verbundene Unternehmen

Bilanzposition	2018	2019	Veränderung absolut
1.3.2 - Ausleihungen an verbundene Unternehmen	6.660.827	5.921.723	-739.104 ↘

Unter den Ausleihungen an verbundene Unternehmen wird die am 1. Januar 1997 erfolgte Übertragung des Anlagevermögens der Abwasserentsorgung an den Eigenbetrieb Stadtwerke Mörfelden-Walldorf bilanziert. Den finanziellen Ausgleich leisten die Stadtwerke jährlich an die Stadt in Höhe der Abschreibungen auf das übertragene Vermögen, die als Tilgung der Ausleihung verbucht wird. Im Jahr 2019 betrug die Tilgung 739.103,60 Euro.

Beteiligungen

Bilanzposition	2018	2019	Veränderung absolut
1.3.3 - Beteiligungen	314.149	314.149	0 →

Es bestehen Beteiligungen bei den n.g. Unternehmen:

Riedwerke Zweckverband	29.685,61 Euro
ENTEKA AG vormals HSE HEAG AG (Aktien)	247.613,41 Euro
Regionalpark Rhein-Main Süd-West GmbH	5.200,00 Euro
Nass. Heimstätte GmbH	31.649,77 Euro

Ausleihungen an Unternehmen, mit denen ein Beteiligungsverhältnis besteht

Bilanzposition	2018	2019	Veränderung absolut
1.3.4 - Ausleihungen an Unternehmen, mit denen ein Beteiligungsverhältnis besteht	0	0	0 →

Wertpapiere des Anlagevermögens

Bilanzposition	2018	2019	Veränderung absolut
1.3.5 - Wertpapiere des Anlagevermögens	574.430	611.301	36.871 ↗

Unter Wertpapiere des Anlagevermögens werden u.a. das Stiftungskapital und die Zinserträge der Arnoul-Stiftung in Form von Fonds-Anteilen von insgesamt 219.220,66 Euro bilanziert. Das restliche Stiftungsvermögen befindet sich auf einem Zins- und Cash-Konto in Höhe von 24.871,79 Euro, welches im Rahmen der Bilanzposition "2.4 Flüssige Mittel" geführt wird.

Nach § 14 a Beamtenbesoldungsgesetz (BBesG) in Verbindung mit § 13 Hessisches Versorgungsrücklagegesetz (HVersRückLG) müssen Gemeinden und Städte eine Versorgungsrücklage als Sondervermögen bilden. Die Stadt Mörfelden-Walldorf bedient sich bei der Bildung und Verwaltung der Rücklage der Kommunalen Versorgungskasse (VK).

Gemäß dem Kommunalen Verwaltungskontenrahmen des Landes Hessen ist die Rücklage unter "Wertpapiere des Anlagevermögens" auszuweisen. Sie beläuft sich zum Stichtag auf insgesamt 392.080,03 Euro.

Sonstige Ausleihungen

Bilanzposition	2018	2019	Veränderung absolut
1.3.6 - sonstige Ausleihungen (sonstige Finanzanlagen)	59.158	59.724	566 →

Die Bilanzposition "Sonstige Ausleihungen" beinhaltet folgende Genossenschaftsanteile:

Baugenossenschaft Ried eG	30.942,57 Euro
Frankfurter Volksbank eG	1.000,00 Euro
Volksbank Darmstadt-Südhessen eG (vormals Groß-Gerauer Volksbank eG)	750,00 Euro
BürgerEnergieRheinMain eG (BERMeG)	400,00 Euro

Der Genossenschaftsanteil der Stadt Mörfelden-Walldorf an der Baugenossenschaft Ried eG beträgt nominal 35.000,00 Euro. Eingezahlt wurden bisher nur 30.942,57 Euro. Da die BG Ried in 2019 erneut eine Dividende von 654,72 Euro ausgeschüttet hat, wurde diese auf den noch einzuzahlenden Betrag angerechnet.

Das an die BürgerEnergieRheinMain eG ausgereichte Nachrangdarlehen beläuft sich zum Bilanzstichtag auf 1.066,66 Euro.

Ein an den DRK-Hausverein Mörfelden ausgereichtes Darlehen in Höhe von 25.564,59 Euro wurde ebenfalls unter "Sonstige Ausleihungen" aktiviert.

Sparkassenrechtliche Sonderbeziehungen

Bilanzposition	2018	2019	Veränderung absolut
1.4 - Sparkassenrechtliche Sonderbeziehungen	0	0	0 →

Umlaufvermögen

Bilanzposition	2018	2019	Veränderung absolut
2 - Umlaufvermögen	10.857.479	12.942.536	2.085.057 ↗

Vorräte

Bilanzposition	2018	2019	Veränderung absolut
2.1 - Vorräte einschl. Roh-, Hilfs- und Betriebsstoffe	26.618	31.860	5.243 ↗

Folgende Lagerbestände an Roh-, Hilfs- und Betriebsstoffen wurden gemäß dem Niederstwertprinzip mit dem niedrigsten, zum Bilanzstichtag beizulegenden Wert, bilanziert:

Streusalz	29.612,22 Euro
Heizöl	2.248,26 Euro
Gesamt	31.860,48 Euro

Fertige und unfertige Erzeugnisse, Leistungen und Waren

Bilanzposition	2018	2019	Veränderung absolut
2.2 - Fertige und unfertige Erzeugnisse, Leistungen, Waren	0	0	0 →

Forderungen und sonst. Vermögensgegenstände

Bilanzposition	2018	2019	Veränderung absolut
2.3 - Forderungen und sonstige Vermögensgegenstände	6.921.461	5.327.155	-1.594.306 ↘

Der Einzelwertberichtigungsbedarf betrug insgesamt:

per 31. Dezember 2009	3.334.451,39 Euro
per 31. Dezember 2010	3.375.337,31 Euro
per 31. Dezember 2011	2.821.434,07 Euro
per 31. Dezember 2012	3.214.773,77 Euro
per 31. Dezember 2013	2.198.293,56 Euro
per 31. Dezember 2014	2.167.014,50 Euro
per 31. Dezember 2015	1.537.119,11 Euro
per 31. Dezember 2016	314.311,82 Euro
per 31. Dezember 2017	491.704,20 Euro
per 31. Dezember 2018	836.194,86 Euro
per 31. Dezember 2019	697.398,27 Euro

Der Wertberichtigungsbedarf ist abhängig von der Werthaltigkeit einer Forderung. Werden von den Finanzämtern Gewerbesteuermessbescheide aufgrund von Einsprüchen der Steuerpflichtigen ausgesetzt, wird die Forderung umgehend wertberichtigt, da eine Aussetzung dann ausgesprochen wird, wenn Zweifel an der Rechtmäßigkeit der Grundlagenbescheide bestehen.

Zum Jahresabschluss 2015 wurde das Vorgehen bei der Ermittlung der Einzel- und Pauschalwertberichtigung für Forderungen geändert. Die offenen Forderungen werden mit Fälligkeit des Vorjahres gefiltert (ohne z.B. Amtshilfeersuchen, Grundbesitzforderungen etc.) und zu 100 Prozent wertberichtigt.

Die Pauschalwertberichtigung wird mit 1,5 Prozent von der Rest-Forderung nach Einzelwertberichtigung berechnet.

Im Berichtsjahr wurden an uneinbringlichen Forderungen niedergeschlagen:

befristet	11.494,85 Euro
unbefristet	80.007,70 Euro

Forderungen aus Transferleistungen und Zuschüssen

Bilanzposition	2018	2019	Veränderung absolut
2.3.1 - Forderungen aus Zuweisungen, Zuschüssen, Transferleistungen, Investitionszuweisungen und -zuschüssen und Beiträgen	2.778.903	2.894.061	115.158 ↗

Unter den Forderungen aus Transferleistungen und Zuschüssen sind u.a. verbucht:

Forderungen aus Zuweisungen u. Zuschüssen geg. Bund	20.900,57 Euro
Forderungen aus Zuweisungen u. Zuschüssen geg. Land	11.695,10 Euro
Forderungen aus Zuweisungen u. Zuschüssen geg. Gemeinden	11.061,11 Euro
Forderungen aus Zuweisungen und Zuschüssen aus sonstigen öffentl. Bereichen	2.149,79 Euro
Forderungen aus Zuweisungen und Zuschüssen aus sonstigen Bereichen	1.065,45 Euro
Forderungen aus Investitionszuw. geg. Land aus Sonderinvest.programm	1.483.318,29 Euro
Forderungen aus Tilgungshilfen geg. Land aus Kommunalinvestitionsprogr.(KIP)	393.082,00 Euro
Forderungen an Wohnungsbauuntern. ausgereichte Wohnungsbaudarlehen	971.242,03 Euro
Forderungen aus Transferleistungen (Erstattungen)	1.210,00 Euro
- Wertberichtigungsbedarf	-1.663,45 Euro

Mit dem von der Bundesregierung am 5. November 2008 beschlossenen Sonderinvestitionsprogramm sollten die Auswirkungen der Finanzmarktkrise auf die Wirtschaftsentwicklung abgemildert werden, indem seitens des Staates gezielt Impulse für Investitionen gesetzt werden sollten.

Gemäß den Grundsatzbeschlüssen der Stadtverordnetenversammlung vom 31. März 2009 beteiligte sich die Stadt Mörfelden-Walldorf an diesem Programm mit folgenden Projekten:

1. Energetische Fassaden- und Dachsanierung sowie Anpassung der Gebäudetechnik gemäß Energieeinsparverordnung des Rathauses Mörfelden
2. Erweiterung und Umnutzung im Bestand sowie energetische und bauliche Sanierung der Kita 3 "Elsa-Brandström-Straße"
3. Erweiterung und Umnutzung im Bestand sowie energetische und bauliche Sanierung der Kita 5 "Heidelberger Straße"

Die Fördermittel wurden zum Teil als Zuschuss, größtenteils aber als Darlehen gewährt, deren Tilgung durch das Land und die Stadt Mörfelden-Walldorf erfolgt. Der Tilgungszuschuss des Landes Hessen ist in der Bilanz als Forderung aus Investitionszuweisung gegen das Land aus Sonderinvestitionsprogramm ausgewiesen.

Projekt	Landes- mittel (6/6)	davon Darlehen (5/6) Tilgung Land	davon Darlehen (1/6) Tilgung Stadt		Bundes- mittel	davon Zuschuss (75%)	davon Kofinanz. Darlehen (25%)	
	Euro	Euro	Euro		Euro	Euro	Euro	
							Tilgung Land (50%)	Tilgung Stadt (50%)
Rathaus Mörfelden	2.430.152,00	2.025.127,00	405.025,00		-	-	-	-
Kita 3	-	-	-		355.000,00	266.250,00	44.375,00	44.375,00
Kita 5	-	-	-		396.193,00	297.145,00	49.524,00	49.524,00

Am 25. November 2017 wurde vom Hessischen Landtag das "Gesetz zur Stärkung der Investitionstätigkeit von Kommunen und Krankenhausträgern durch ein Kommunalinvestitionsprogramm (KIPG)" verabschiedet.

Das Land Hessen gewährt den hessischen Kommunen und Landkreisen auf Antrag eine Investitionsförderung in festgesetzter Höhe (Kontingente). Gefördert wurden u.a. die Schaffung von bezahlbarem Wohnraum und Unterkünften zur Unterbringung von Flüchtlingen (Programmteil Wohnen) sowie kommunale und kommunalersetzenende Neubau-, Anbau-, Umbau-, Sanierungs- und Modernisierungs- sowie Ausstattungsinvestitionen in Ganztagschulen -Ausbau der Ganztagsangebote- (Programmteil Kommunale Infrastruktur). Bis zu 20 Prozent des Kontingents im Programmteil Kommunale Infrastruktur konnten für kleinere Instandhaltungsmaßnahmen und Anschaffungen in Anspruch genommen werden (Pauschalmittel).

Im *Programmteil Wohnen* hatte die Stadt Mörfelden-Walldorf den Neubau von Sozialwohnungen angemeldet. Mit Darlehensverträgen vom 16. Mai 2017 wurden folgende Maßnahmen bewilligt:

9 Mietwohnungen "Am Schlichter 13" mit einem Darlehensbetrag von 1.498.500,00 Euro

30 Mietwohnungen "Am Festplatz Mörfelden" mit einem Darlehensbetrag von 3.265.000,00 Euro

Diese beiden Projekte wurden in 2019 fertiggestellt und aktiviert. Die letzten Auszahlungen (Tranchen) erfolgten ebenso im Abschlussjahr.

Beide Maßnahmen werden vom Land mit Zinszuschüssen über 15 Jahre in Höhe von bis zu 280.893,79 Euro für den Neubau "Am Schlichter 13" und bis zu 612.024,25 Euro "Am Festplatz Mörfelden" gefördert.

Im *Programmteil Kommunale Infrastruktur* wurde der Stadt Mörfelden-Walldorf ein Darlehenskontingent von insgesamt 918.192,00 Euro bereitgestellt.

Die Pauschalmittel von insgesamt 183.592,00 Euro wurden in zwei Tranchen in 2017 ausgezahlt und für Instandhaltungsmaßnahmen in der Bürgerstraße, Nordendstraße und am Kreisel Okrifteler Straße verwendet. Angelehnt an das Sonderinvestitionsprogramm gewährt das Land Tilgungshilfen von 4/5 des Darlehensbetrages, insgesamt 146.873,60 Euro, sowie Zinsdiensthilfen (1. bis 10. Jahr vollständig, 11. bis 20. Jahr einen Zinszuschuss von 2 Prozent).

Der restliche Betrag des Kontingents in Höhe von 734.600,00 Euro wird für den Umbau der Waldenschule in eine Betreuungseinrichtung für Kinder von 1 bis 6 Jahren verwendet, wobei sich die geschätzten Gesamtkosten für das Projekt auf ca. 1.200.000,00 Euro belaufen werden. In 2019 wurde die erste Tranche in Höhe von 320.000,00 Euro ausgezahlt.

Forderungen aus Steuern und Umlagen

Bilanzposition	2018	2019	Veränderung absolut
2.3.2 - Forderungen aus Steuern und steuerähnlichen Abgaben, Umlagen	3.390.339	1.731.104	-1.659.235 ↘

Die Forderungen aus Steuern, steuerähnlichen Abgaben und Umlagen setzen sich wie folgt zusammen:

Forderungen aus Steuern	2.185.847,69 Euro
Forderungen aus Gebühren	136.256,05 Euro
Sonstige Forderungen aus Abgaben	19.858,61 Euro
- Wertberichtigungsbedarf	-610.858,74 Euro

Forderungen aus Lieferungen und Leistungen

Bilanzposition	2018	2019	Veränderung absolut
2.3.3 - Forderungen aus Lieferungen und Leistungen	308.489	257.531	-50.958 ↘

Bei den Forderungen aus privatrechtlichen Lieferungen und Leistungen ergibt sich folgender Stand zum 31.12.2019:

Forderungen aus privatrechtl. Lieferungen u. Leistungen (Mieten, Pachten)	338.279,88 Euro
- Wertberichtigungsbedarf	-80.749,06 Euro

Forderungen gegen verbundene Unternehmen

Bilanzposition	2018	2019	Veränderung absolut
2.3.4 - Forderungen gegen verbundene Unternehmen, gegen Unternehmen mit Beteiligungsverhältnis und Sondervermögen	145.950	144.998	-953 →

Die Forderungen gegen verbundene Unternehmen setzen sich wie folgt zusammen:

Forderungen aus Steuern und Abgaben geg. verbund. Unternehmen	41,70 Euro
Forderungen aus Lieferungen und Leistungen geg. verbund. Unternehmen	1.173,80 Euro
Sonstige Forderungen geg. verbundene Unternehmen	143.782,20 Euro

Sonstige Vermögensgegenstände

Bilanzposition	2018	2019	Veränderung absolut
2.3.5 - Sonstige Vermögensgegenstände	297.780	299.462	1.682 →

Unter den sonstigen Vermögensgegenständen sind u.a. verbucht:

Forderungen aus Sozialversicherung	15.598,30 Euro
Andere sonst. Vermögensgegenstände (Betriebskostenabr., Nebenford.)	88.962,18 Euro
Sparbücher Mietkautionen	214.782,50 Euro
Sparbuch Nachlass E. Hohlweg	8.246,99 Euro
Forderungen aus Gehaltsüberzahlungen und Abschlägen	5.557,54 Euro
Vorschüsse Gebührenkassen	1.900,00 Euro
- Wertberichtigungsbedarf	-35.585,23 Euro

Unter den sonst. Vermögensgegenständen sind die n.g. Anlagegüter veräußert worden und es ergab sich hieraus ein außerordentlicher Ertrag:

Verkauf Deutz Forstschlepper Baujahr 1999	5.000,00 Euro
Verkauf 40 gebrauchte Laptops zum Preis von 90,00 Euro	3.600,00 Euro

Flüssige Mittel

Bilanzposition	2018	2019	Veränderung absolut
2.4 - Flüssige Mittel	3.909.400	7.583.520	3.674.120 ↗

Die flüssigen Mittel verteilen sich wie folgt:

Barkasse	6.479,24 Euro
Girokonto Kreissparkasse Groß-Gerau	5.996.857,81 Euro
Girokonto Kreissparkasse Groß-Gerau -IKZ-	-0,16 Euro
Girokonto Frankfurter Volksbank eG	3.523,26 Euro
Girokonto Volksbank Darmstadt-Südhessen eG	2.720,36 Euro
Girokonto Postbank	16.321,40 Euro
Zins- u. Cash Konto Kreissparkasse Fehlbelegung	152.780,63 Euro
Zins- u. Cash Konto Kreissparkasse Gebührenausschüttung	1.369.826,03 Euro
Abfallbeseitigung	
Zins- u. Cash Konto Kreissparkasse Arnoul-Stiftung	24.871,79 Euro
Zins- u. Cash Konto Kreissparkasse außerordentl. Rücklage	10.139,44 Euro

Der im Haushaltsjahr in Anspruch genommene Liquiditätskredit in Höhe von 5,0 Mio. Euro konnte fristgerecht zum Ende des Jahres vollständig getilgt werden (§ 105 Abs. 1 HGO).

Die verfügbare Liquidität belief sich zum 31. Dezember 2019 auf 3.217.255,84 Euro, davon sind mindestens 1.575.079,75 Euro als Liquiditätsreserve vorzuhalten (§ 106 Abs. 1 HGO). Die restliche Liquidität in Höhe von 4.253.396,04 Euro ist gebunden und beinhaltet die voraussichtliche Übertragung von

investiven Haushaltsresten, den Sonderposten für den Gebührenaussgleich, die Fehlbelegungsabgabe, die Arnoul-Stiftung und noch zu entrichtende haushaltsunwirksame Zahlungen.

Rechnungsabgrenzungsposten

Bilanzposition	2018	2019	Veränderung absolut
3 - Aktive Rechnungsabgrenzungsposten	66.254	64.758	-1.496 ↘

Als Rechnungsabgrenzungsposten sind auf der Aktivseite vor dem Abschlussstichtag geleistete Auszahlungen auszuweisen, soweit sie Aufwand für eine bestimmte Zeit nach diesem Tag darstellen.

Die Beamtenbezüge für Januar 2020 in Höhe von 49.056,15 Euro wurden bereits im Dezember 2019 überwiesen und per Stichtag als "Aktiver Rechnungsabgrenzungsposten" ausgewiesen.

Im Abschlussjahr wurde ein Abgrenzungsposten in Höhe von 6.247,44 Euro für die vorzeitige Auszahlung von Wartungskosten verbucht.

Nicht durch Eigenkapital gedeckter Fehlbetrag

Bilanzposition	2018	2019	Veränderung absolut
4 - Nicht durch Eigenkapital gedeckter Fehlbetrag	0	0	0 →

3.2 Passiva

Eigenkapital

Bilanzposition	2018	2019	Veränderung absolut
1 - Eigenkapital	42.398.658	46.450.359	4.051.701 ↗

Netto-Position

Bilanzposition	2018	2019	Veränderung absolut
1.1 - Nettoposition	36.082.105	36.082.105	0 →

Die Netto-Position als Basiskapital der Kommune ist vergleichbar mit dem "Gezeichneten Kapital" gemäß § 266 Abs. 3 HGB und wurde einmalig als Saldo aus Vermögen und Schulden der Stadt mit Erstellung der Eröffnungsbilanz ermittelt.

Gemäß Beschluss der Stadtverordnetenversammlung vom 5. Februar 2013 wurde am 12. Februar 2013 ein Konsolidierungsvertrag zwischen dem Land Hessen und der Stadt Mörfelden-Walldorf geschlossen. Nach Maßgabe des Schutzschirmgesetzes und der Verordnung zur Durchführung des Schutzschirmgesetzes gewährte das Land Entschuldungshilfen von insgesamt 18.110.797,00 Euro.

Rücklagen, Sonderrücklagen, Stiftungskapital

Bilanzposition	2018	2019	Veränderung absolut
1.2 - Rücklagen, Sonderrücklagen, Stiftungskapital	6.316.553	10.368.254	4.051.701 ↗

Übersteigt der Gesamtbetrag der ordentlichen Erträge und der Zins- und sonstigen Finanzerträge den Gesamtbetrag der ordentlichen Aufwendungen und der Zins- und sonstigen Finanzaufwendungen, ist der Unterschiedsbetrag im Haushaltsplan als Überschuss auszuweisen und bei der Aufstellung des Jahresabschlusses der aus Überschüssen des ordentlichen Ergebnisses des Ergebnishaushalts gebildeten Rücklage zuzuführen, soweit er nicht zum Ausgleich des außerordentlichen Ergebnisses des Haushaltsjahres benötigt wird (§ 24 Abs.1 GemHVO).

Rücklagen aus Überschüssen des ordentlichen Ergebnisses

Bilanzposition	2018	2019	Veränderung absolut
1.2.1 - Rücklagen aus Überschüssen des ordentlichen Ergebnisses	4.887.270	8.927.505	4.040.235 ↗

Der im Berichtsjahr erwirtschaftete Überschuss des ordentlichen Ergebnisses in Höhe von 4.040.234,62 Euro wurde der Rücklage aus Überschüssen des ordentlichen Ergebnisses zugeführt (§ 106 Abs. 2 Satz 1 HGO).

Entwicklung der ordentlichen Rücklage

Zuführung Überschuss 2018	4.887.270,02 Euro
Zuführung Überschuss 2019	4.040.234,62 Euro
Stand zum 31.12.2019	8.927.504,64 Euro

Rücklagen aus Überschüssen des außerordentlichen Ergebnisses

Bilanzposition	2018	2019	Veränderung absolut
1.2.2 - Rücklagen aus Überschüssen des außerordentlichen Ergebnisses	1.185.340	1.196.657	11.317 →

Das außerordentliche Ergebnis des Haushaltsjahres 2019 schließt mit einem Überschuss in Höhe von 11.317,06 Euro ab. Dieser Überschuss wurde der außerordentlichen Rücklage zugeführt (§ 106 Abs. 2 Satz 1).

Entwicklung der außerordentlichen Rücklage

Zuführung Überschuss 2007 im Jahr 2008	1.696.517,98 Euro
Zuführung Überschuss 2008 im Jahr 2009	281.883,86 Euro
Zuführung Überschuss 2009 im Jahr 2010	478.473,65 Euro
Deckung des ordentl. Fehlbetrages 2009 im Jahr 2010	-1.027.104,92 Euro
Deckung des außerordentl. Fehlbetrages 2010 im Jahr 2011	-154.480,95 Euro
Zuführung Überschuss 2011 in 2012	172.750,18 Euro
Zuführung Überschuss 2012	390.749,18 Euro
Zuführung Überschuss 2013	71.351,78 Euro
Deckung des außerordtl. Fehlbetrages 2014	-579.079,62 Euro
Entnahme zur Finanzierung Finanzhaushalt 2015	-229.340,00 Euro
Zuführung Überschuss 2015	24.554,28 Euro
Zuführung Überschuss 2016	71.806,06 Euro
Zuführung Überschuss 2017	44.464,97 Euro
Deckung des außerordentl. Fehlbetrages 2018	-57.206,95 Euro
Zuführung Überschuss 2019	11.317,06 Euro
Stand zum 31.12.2019	1.196.656,56 Euro

Sonderrücklagen

Bilanzposition	2018	2019	Veränderung absolut
1.2.3 - Sonderrücklagen	0	0	0 →

Stiftungskapital

Bilanzposition	2018	2019	Veränderung absolut
1.2.4 Stiftungskapital	243.944	244.092	149 →

Unter dieser Bilanzposition wird das Stiftungskapital nebst den kumulierten Zinserträgen der Arnoul-Stiftung als Gegenposition zu den unter "1.3.5 Wertpapiere des Anlagevermögens" ausgewiesenen Finanzanlagen der Stiftung passiviert.

Das Stiftungskapital selbst beträgt unverändert 86.919,62 Euro. Die Fonds-Ausschüttung fällt im Berichtsjahr in Höhe von 3.065,69 Euro wesentlich höher aus als im Vorjahr in Höhe von 112,10 Euro. Bei den eingeworbenen Spenden in Höhe von 200,00 Euro ergab sich keine Veränderung gegenüber dem Vorjahr. Die Aufwendungen aus Studienbeihilfen und Aufwandsentschädigungen können vollständig abgedeckt werden und die kumulierten Zinserträge steigen leicht von 157.023,92 Euro um 148,91 Euro auf nunmehr 157.172,83 Euro.

Ergebnisverwendung

Bilanzposition	2018	2019	Veränderung absolut
1.3 - Ergebnisverwendung	0	0	0 →

Ergebnisvortrag

Bilanzposition	2018	2019	Veränderung absolut
1.3.1 - Ergebnisvortrag	0	0	0 →

Die GemHVO sieht in der Ergebnis- und Vermögensrechnung die Differenzierung des Jahresergebnisses und der Ergebnisvorträge in ein ordentliches und ein außerordentliches Ergebnis vor. Ursächlich hierfür sind die differenzierten Mechanismen zum Haushaltsausgleich gem. § 24 GemHVO.

Ordentliche Ergebnisse aus Vorjahren

Bilanzposition	2018	2019	Veränderung absolut
1.3.1.1 - Ordentliche Ergebnisse aus Vorjahren	0	0	0 →

Seit dem 31. Dezember 2018 bestehen keine Fehlbeträge mehr aus Vorjahren.

Außerordentliche Ergebnisse aus Vorjahren

Bilanzposition	2018	2019	Veränderung absolut
1.3.1.2 - Außerordentliche Ergebnisse aus Vorjahren	0	0	0 →

Jahresergebnis

Bilanzposition	2018	2019	Veränderung absolut
1.3.2 - Jahresüberschuss / Jahresfehlbetrag	0	0	0 →

Ordentliches Jahresergebnis

Bilanzposition	2018	2019	Veränderung absolut
1.3.2.1 - Ordentlicher Jahresüberschuss / Jahresfehlbetrag	0	0	0 →

Der Jahresüberschuss aus dem ordentlichen Ergebnis in Höhe von 4.040.234,62 Euro wurde der ordentlichen Rücklage zugeführt.

Außerordentliches Jahresergebnis

Bilanzposition	2018	2019	Veränderung absolut
1.3.2.2 - Außerordentlicher Jahresüberschuss / Jahresfehlbetrag	0	0	0 →

Der Jahresüberschuss aus dem außerordentlichen Ergebnis in Höhe von 11.317,06 Euro wurde der außerordentlichen Rücklage zugeführt.

Sonderposten

Bilanzposition	2018	2019	Veränderung absolut
2 - Sonderposten	20.029.702	21.596.324	1.566.623 ↗

Als Sonderposten werden Zuweisungen und Zuschüsse passiviert, welche die Stadt Mörfelden-Walldorf zur Förderung von Investitionen von anderen staatlichen, öffentlichen oder privaten Stellen erhält.

Alle passivierten Investitionszuweisungen wurden, soweit möglich, dem jeweils geförderten Anlagegut als Sonderposten zugeordnet und über die Nutzungsdauer des Anlagegutes ertragswirksam aufgelöst.

Sonderposten für erhaltene Investitionszuweisungen, -zuschüsse und -beiträge

Bilanzposition	2018	2019	Veränderung absolut
2.1 - Sonderposten für erhaltene Investitionszuweisungen, -zuschüsse und -beiträge	17.997.149	19.281.950	1.284.802 ↗

Zuweisungen vom öffentlichen Bereich

Bilanzposition	2018	2019	Veränderung absolut
2.1.1 - Zuweisungen vom öffentlichen Bereich	15.727.396	15.662.597	-64.798 →

Die Sonderposten aus Zuweisungen verteilen sich wie folgt:

Sonderposten aus Zuweisungen vom Bund 241.936,83 Euro

Im Berichtszeitraum wurde nur die planmäßige Auflösung bereits erhaltener Zuschüsse verbucht.

Sonderposten aus Zuweisungen vom Land 11.138.227,77 Euro

Aus dem Förderprogramm -Städtebau- "Aktive Kernbereiche" wurde für die nachstehend genannten Maßnahmen im Berichtszeitraum folgende Zuwendungen vereinnahmt:

Außenanlage Alte Waldenserschule	29.180,00 Euro
Verfügungsfond	5.820,00 Euro

Der Zuschuss auf Grundlage der Richtlinie zur sozialen Wohnraumförderung verbunden mit dem Erwerb von Belegungsrechten in Höhe von 24.285,60 Euro wurde folgenden Wohnungen zugeordnet:

Schwarzwaldstraße 13-17 Wohnung 3	7.185,60 Euro
Schwarzwaldstr. 19-23 Wohnung 22	17.100,00 Euro

Des Weiteren wurden Zuschüsse aus dem Investitionsprogramm der Kinderbetreuungsfinanzierung für den Umbau der U3-Betreuung in der Kita 7 "Kollwitzweg" in Höhe von 160.000,00 Euro, sowie für den Anbau in der Kita 10 "Grünwaldweg" in Höhe von 70.587,00 Euro verbucht.

Die Feuerwehren in Mörfelden und Walldorf erhielten eine Zuwendung in Höhe von insgesamt 13.715,98 Euro für die Beschaffung von Endgeräten im Rahmen der Einführung des Digitalfunks.

Sonderposten aus Zuweisungen von Gemeindeverbänden 1.759.021,28 Euro

Für die Küche, Spültheke und Schränke in der Begegnungsstätte Waldenserhof, konnte ein Teil des restlichen Zuschusses für die Sozialbetreuung in Höhe von 28.795,73 Euro vereinnahmt werden.

Sonderposten aus Zuweisungen vom sonstigen öffentlichen Bereich 88.818,90 Euro

Die Stadt erhielt einen Zuschuss in Höhe von 458,32 Euro für einen Bürostuhl.


Sonderposten aus pauschalen Investitionszuweisungen vom Land 156.362,34 Euro

Im Berichtszeitraum wurde nur die planmäßige Auflösung bereits erhaltener Zuschüsse verbucht.

Sonderposten aus bed. rückzahlbaren Investitionszuweisungen vom öffentl. Bereich 2.278.229,93 Euro

Die unter dem Punkt 2.3.1 "Forderungen aus Zuweisungen" ausgezahlte erste Tranche aus dem Kommunalinvestitionsprogramm (KIP) für den Umbau der Waldenserschule wird zu 4/5 mit Tilgungshilfen des Landes beglichen. Dieser Anteil des Landes in Höhe von 256.000,00 Euro wird als Sonderposten aus bedingt rückzahlbaren Investitionszuweisungen ausgewiesen und jährlich über die gesamte Laufzeit von 30 Jahren aufgelöst.

Zuschüsse vom nicht öffentlichen Bereich

Bilanzposition	2018	2019	Veränderung absolut
2.1.2 - Zuschüsse vom nicht öffentlichen Bereich	303.791	324.810	21.019 

Für das neue Löschgruppenfahrzeug LF 20 der Feuerwehr Walldorf wurde ein Zuschuss in Höhe von 35.000,00 Euro passiviert.

Investitionsbeiträge

Bilanzposition	2018	2019	Veränderung absolut
2.1.3 - Investitionsbeiträge	1.965.962	3.294.543	1.328.581 ↗

Als bilanzielle Gegenposition zum Infrastrukturvermögen der Stadt werden auf der Passivseite der Bilanz die Erschließungsbeiträge passiviert. Im Berichtsjahr wurden folgende Erschließungsbeiträge abgerechnet:

Bezeichnung	Erstattungen	Nachforderungen
Geschwister-Reiß-Straße	55.575,35 Euro	6.656,22 Euro
Jean-Calvin-Straße	350,66 Euro	
Dauphine Weg	1.426,15 Euro	2.187,71 Euro
Piemontstraße	18.393,30 Euro	27.925,21 Euro
Savoyen-Ring	92.142,59 Euro	2.052,18 Euro
Züricher Straße	2.396,40 Euro	6.791,65 Euro

Des Weiteren ergab sich durch die Abrechnung von drei Erschließungsbeiträgen für die Piemontstraße und den Savoyen-Ring ein **außerordentlicher Aufwand von insgesamt 39.443,31 Euro**. Bei diesen Beiträgen wurde der Sonderposten bereits vollständig aufgelöst.

Durch die Aktivierung des gesamten Baugebiets "Am Walldorfer Weg" im Anlagevermögen, waren auf der Passivseite der Bilanz, Sonderposten in gleicher Höhe einzubuchen:

Helene-Weber-Straße	Z19-043	56.064,39 Euro
Ludwig-Bergsträsser-Straße	Z19-040	57.709,88 Euro
Kurt-Oeser-Weg nördlicher Teil	Z19-036	41.137,39 Euro
Kurt-Oeser-Weg südlicher Teil	Z19-042	56.181,92 Euro
Helene-Wessel-Straße	Z19-037	45.368,67 Euro
Heinrich-von-Brentano-Weg	Z19-044	36.788,58 Euro
Georg-August-Zinn-Straße/ Elisabeth-Selbert-Straße	Z19-035	265.747,56 Euro
Friederike-Nadig-Straße nördlicher Teil	Z19-038	30.206,60 Euro
Friederike-Nadig-Straße südlicher Teil	Z19-041	30.559,21 Euro
Busschleife - Walldorfer Weg	Z19-045	231.779,82 Euro
Walldorfer Weg	Z19-048	314.524,75 Euro
Schulzengewannweg	Z19-033	7.757,34 Euro
Kurt-Oeser-Weg Fuß-Radweg Unterführung	Z19-047	45.251,13 Euro
Parkplätze Busschleife Walldorfer Weg	Z19-046	21.156,37 Euro
Parkplatz Georg-August-Zinn-Straße	Z19-039	7.404,73 Euro
Parkplatz Georg-August-Zinn-Straße	Z19-034	8.815,16 Euro
Parkplatz Walldorfer Weg	Z19-032	142.819,20 Euro
Straßenbeleuchtung	Z19-049	169.204,82 Euro
Kurt-Oeser-Weg Grünanlage Flur 2 Flurstück 498/0	Z19-019	2.125,28 Euro
Elisabeth-Selbert-Straße Grünanlage	Z19-017	5.189,13 Euro
Georg-August-Zinn-Straße Grünanlage	Z19-018	1.143,55 Euro
Kurt-Oeser-Weg Grünanlage Flur 2 Flurstück 501/0	Z19-020	4.326,07 Euro
Kurt-Oeser-Weg Grünanlage Flur 2 Flurstück 522/0	Z19-021	4.466,32 Euro
Kurt-Oeser-Weg Grünanlage Flur 2 Flurstück 525/0	Z19-022	2.610,75 Euro

Heinrich-von-Brentano-Weg Grünanlage	Z19-023	992,51 Euro
Busschleife Walldorfer Weg Grünanlage	Z19-025	6.634,75 Euro
Kurt-Oeser-Weg/Walldorfer Weg Grünanlage	Z19-026	6.462,14 Euro
Kurt-Oeser-Weg Grünanlage Flur 2 Flurstück 538/0	Z19-027	960,15 Euro
Walldorfer Weg Grünanlage	Z19-028	29.559,66 Euro
Kurt-Oeser-Weg Grünanlage Flur 2 Flurstück 542/0	Z19-029	1.575,08 Euro
An den alten Wingerten Grünfläche	Z19-015	3.635,63 Euro
Georg-August-Zinn-Straße Freifläche	Z19-016	1.003,30 Euro
Liebermannstraße Freifläche	Z19-024	2.955,97 Euro
Spielplatz Margit-Horváth-Weg	Z19-030	21.532,29 Euro
Spielgeräte Spielplatz Margit-Horváth-Weg	Z19-031	41.991,34 Euro

Sonderposten für den Gebührenaussgleich

Bilanzposition	2018	2019	Veränderung absolut
2.2 - Sonderposten für den Gebührenaussgleich	1.369.826	1.655.769	285.943 ↗

Überschüsse im Produkt 537.02.00 "Abfallwirtschaft" sind im Zuge der Jahresabschlussarbeiten dem Sonderposten zuzuführen, Fehlbeträge werden mit einer Entnahme aus dem Sonderposten ausgeglichen. Im Berichtsjahr ergab sich ein Überschuss in Höhe von 285.943,11 Euro, so dass sich der Sonderposten um diesen Betrag erhöht.

Abfallbeseitigung	
Bestand per 31.12.2010	1.428.576,15 Euro
Zuführung Produktergebnis 2010 in 2011	322.353,28 Euro
Zuführung Produktergebnis 2011 in 2012	139.108,24 Euro
Entnahme Produktergebnis 2012	-455.236,29 Euro
Entnahme Produktergebnis 2013	-704.226,71 Euro
Entnahme Produktergebnis 2014	-500.632,28 Euro
Zuführung Produktergebnis 2015	327.343,59 Euro
Zuführung Produktergebnis 2016	199.909,32 Euro
Zuführung Produktergebnis 2017	370.662,67 Euro
Zuführung Produktergebnis 2018	241.968,06 Euro
Zuführung Produktergebnis 2019	285.943,11 Euro
Bestand per 31.12.2019	1.655.769,14 Euro

Sonderposten für Umlagen

Bilanzposition	2018	2019	Veränderung absolut
2.3 - Sonderposten für Umlagen nach § 50 Abs. 3 FAG	0	0	0 →

Sonstige Sonderposten

Bilanzposition	2018	2019	Veränderung absolut
2.4 - Sonstige Sonderposten	662.727	658.605	-4.122 →

Das ausgereichte Darlehen zur Förderung des sozialen Wohnungsbaus im Baugebiet Plassage/Lange Äcker in Höhe von 370.000,00 Euro wurde aus Mitteln der vereinnahmten Fehlbelegungsabgabe finanziert. Dieser Betrag reduziert sich um die planmäßige Tilgung des Darlehens durch die Darlehensnehmer und wird im Jahresabschluss in die Bilanzposition 4.8 "Sonstige Verbindlichkeiten" umgebucht.

Im Jahr 2016 wurde ein weiteres Darlehen zur Förderung des sozialen Wohnungsbaus in Mörfelden im Baugebiet "Am Walldorfer Weg" gewährt, welches mit einem Teilbetrag in Höhe von 235.000,00 Euro aus Mitteln der vereinnahmten Fehlbelegungsabgabe finanziert wurde. Dieser Teilbetrag reduziert sich ebenfalls um die planmäßige Tilgung des Darlehens durch die Darlehensnehmer und wird im Jahresabschluss in die Bilanzposition 4.8 "Sonstige Verbindlichkeiten" umgebucht.

Die Spenden für das Projekt "Ein Rosengarten für den Artenschutz" in der Rubensstraße 61-69 in Höhe von insgesamt 6.230,00 Euro wurden unter dieser Position passiviert.

Rückstellungen

Bilanzposition	2018	2019	Veränderung absolut
3 - Rückstellungen	17.095.384	15.841.834	-1.253.550 ↘

Pensionsrückstellungen

Bilanzposition	2018	2019	Veränderung absolut
3.1 - Pensionsrückstellungen und ähnliche Verpflichtungen	15.251.616	15.321.903	70.287 →

Rückstellungen für Pensionen und Vorruhestandsverpflichtungen werden grundsätzlich nach dem Teilwertverfahren gemäß § 6 a EStG bewertet. Den nach versicherungsmathematischen Grundsätzen ermittelten Teilwerten liegt unter Verwendung der Richttafel 2018 G von Prof. Dr. Klaus Heubeck und gem. § 41 Abs. 6 GemHVO ein Rechnungszinsfuß von 6 v. H. zugrunde.

Nach § 39 Abs.1 Nr. 2 GemHVO sind auch Rückstellungen für Beihilfeverpflichtungen gegenüber Versorgungsempfängern sowie Beamten für die Zeit nach dem Ausscheiden aus dem aktiven Dienst zu bilden. Als Berechnungsgrundlage wurden hierfür geeignete Krankenversicherungstarife zugrunde gelegt. Versicherungsmathematisch wurde aus diesen Tarifen eine zu erwartende Krankenkostenleistung unterstellt und bewertet. Dabei wurde ein Rechnungszinsfuß von 5,5 v.H. angewandt (orientiert an § 6 EStG).

Am 20.07.2018 wurden die neuen Heubeck Richttafeln 2018 G veröffentlicht. Hiermit wurde die Höhe der Pensionsrückstellungen an die aktuelle Entwicklung der Sterblichkeit angepasst. Diese Anpassung hat einheitlich für alle Pensionsverpflichtungen und alle sonstigen versicherungsmathematisch zu

bewertenden Bilanzposten zu erfolgen (BMF-Schreiben vom 19.10.2018). Dementsprechend sind die Rückstellungen für Beihilfeverpflichtungen ebenfalls angepasst worden. Der hierdurch entstandene Mehraufwand 2018 in Höhe von 104.880,00 Euro kann über drei Jahre, d.h. 2019-2021, verteilt werden.

Diese neuen Richttafeln werden damit erstmals im Jahresabschluss 2019 berücksichtigt. Im Abschlussjahr 2019 wurden daher zwei Drittel der Differenz aus 2018 vom Berechnungsergebnis 2019 in Höhe von 69.920,00 Euro abgezogen.

Rückstellungen für Altersteilzeitverpflichtungen wurden nach versicherungsmathematischen Grundsätzen unter Anwendung eines Rechnungszinsfußes von 5,5 v.H. ermittelt.

Die Pensionsrückstellungen und ähnliche Verpflichtungen verteilen sich wie folgt:

Verpflichtungen für eingetretene Pensionsfälle	8.767.303,33 Euro
Verpflichtungen für Beamte im aktiven Dienst	3.628.443,00 Euro
Beihilfeverpflichtung gegenüber Versorgungsempfängern	1.706.140,67 Euro
Beihilfeverpflichtung gegenüber Beamten im aktiven Dienst	820.366,00 Euro
Verpflichtungen für Altersteilzeit	399.650,08 Euro

Ist der nach § 41 Abs. 6 GemHVO anzuwendende Rechnungszinsfuß (6 v.H.) höher als der von der Deutschen Bundesbank bekanntgegebene Abzinsungssatz nach § 253 Abs. 2 HGB, sind die sich daraus ergebenden höheren Rückstellungswerte im Anhang zum Jahresabschluss anzugeben (Hinweis zu § 39 GemHVO Tz. 4, StAnz. 6/2013 S. 222).

Der von der Deutschen Bundesbank bekanntgegebene Abzinsungssatz beträgt 2,71 v.H. zum Stand Dezember 2019 und ist damit niedriger als der Rechnungszinsfuß nach § 41 Abs. 6 GemHVO.

Der auf Basis eines Abzinsungssatzes von 2,71 v.H. berechnete Rückstellungswert für die Pensionsrückstellungen beträgt 17.648.088,00 Euro. Der bilanzierte Wert bei der Stadt Mörfelden-Walldorf beträgt 12.395.746,33 Euro.

Rückstellungen für Umlageverpflichtungen

Bilanzposition	2018	2019	Veränderung absolut
3.2 - Rückstellung für Finanzausgleich und Steuerschuldverhältnisse	1.172.835	0	-1.172.835 ↘

Gemäß § 39 Abs. 1 Ziff. 7 GemHVO sind Rückstellungen für erhöhte Umlagen nach dem Finanzausgleichsgesetz (FAG) aufgrund von ungewöhnlich hohen Steuereinnahmen des Haushaltsjahres, die in die Berechnung der Umlagegrundlage einbezogen werden, zu bilden. Diese erhöhten Umlagen bestehen für kreisangehörige Städte hinsichtlich der Kreis- und Schulumlage. Im Abschlussjahr 2019 lagen keine ungewöhnlich hohen Steuereinnahmen vor, so dass keine Rückstellung zu bilden war.

Rückstellungsübersicht:

Bildung Rückstellung 2016	2.700.000,00 Euro
Bildung Rückstellung 2017	3.500.000,00 Euro
Inanspruchnahme Rückstellung 2016 in 2018	-2.700.000,00 Euro

Inanspruchnahme Rückstellung 2017 in 2018	-2.327.164,64 Euro
Inanspruchnahme Rückstellung 2017 in 2019	-1.172.835,36 Euro
Stand zum 31.12.2019	0,00 Euro

Der restliche Rückstellungsbetrag aus 2017 in Höhe von 1.172.835,36 Euro wurde im Abschlussjahr vollständig in Anspruch genommen.

Die Inanspruchnahme der Rückstellung erfolgte aufwandsmindernd und wurde wie folgt zugeordnet:

Minderung Aufwand Kreisumlage	755.892,39 Euro
Minderung Aufwand Schulumlage	416.942,97 Euro

Rückstellungen für die Rekultivierung und Nachsorge von Abfalldeponien

Bilanzposition	2018	2019	Veränderung absolut
3.3 - Rückstellungen für Rekultivierung von Abfalldeponien	0	0	0 →

Rückstellungen für die Sanierung von Altlasten

Bilanzposition	2018	2019	Veränderung absolut
3.4 - Rückstellungen für die Sanierung von Altlasten	0	0	0 →

Sonstige Rückstellungen

Bilanzposition	2018	2019	Veränderung absolut
3.5 - Sonstige Rückstellungen	670.933	519.931	-151.002 ↘

Die sonstigen Rückstellungen gliedern sich zum 31. Dezember 2019 wie folgt:

Rückstellungen für unterlassene Instandhaltungen	12.500,00 Euro
Rückstellungen für drohende Verpfl. Bürgschaft/ Gewährleistung/ Gerichtsverfahren	4.500,00 Euro
Rückstellungen für Rechts- u. Beratungskosten	375.500,00 Euro
andere sonst. Rückstellungen für ungewisse Verbindlichkeiten	127.431,04 Euro

Rückstellungen für unterlassenen Instandhaltungen

Im Abschlussjahr wurden Rückstellungen für die Erneuerung der Aufzugsanlagen in den städteigenen Liegenschaften Schubertstraße in Höhe von 75.734,68 Euro und Schwarzwaldstraße in Höhe von

103.690,14 Euro in Anspruch genommen. Die nicht benötigten Rückstellungen **in Höhe von insgesamt 85.575,18 Euro** wurden aufgelöst und hieraus ergeben sich **außerordentliche Erträge** im Abschlussjahr.

Für die Instandhaltung des David-Berger-Gässchens wurde eine Rückstellung in Höhe von 12.500,00 Euro gebildet.

Rückstellungen für drohende Verpfl. Bürgschaft/ Gewährleistung/ Gerichtsverfahren

Es wurde in 2018 für ein anhängiges Verfahren eine Rückstellung in Höhe von 3.000,00 Euro gebildet. Dieses Verfahren ist beendet und die Rückstellung konnte fast vollständig aufgelöst werden, lediglich ein Betrag in Höhe von 44,90 Euro wurde in Anspruch genommen.

Im Abschlussjahr wurde erneut für ein anhängiges Verfahren eine Rückstellung in Höhe von 4.500,00 Euro gebildet.

Rückstellungen für Rechts- und Beratungskosten

Es wurden 96.274,75 Euro der Rückstellungen im Abschlussjahr in Anspruch genommen. Die Inanspruchnahme verteilt sich mit 70.902,22 Euro auf Prüfungskosten, 25.368,53 Euro entfallen auf die betriebswirtschaftlichen Beratungen.

Für die Prüfungen durch den Fachbereich Revision des Kreises Groß-Gerau und für verschiedene betriebswirtschaftliche Beratungen, sowie die Erstellung von Gesamtabschlüssen durch externe Dienstleister wurden insgesamt 121.774,75 Euro den Rückstellungen zugeführt.

Andere sonst. Rückstellungen für ungewisse Verbindlichkeiten

Die restliche Rückstellung in Höhe von 3.485,80 Euro für den Relaunch der statischen Homepage wurde nicht benötigt und konnte aufgelöst werden.

Für die Marketingkonzeption "Erstellung und Prozess einer Leitbildfindung für die Stadt" wurden 2.894,08 Euro in Anspruch genommen, der Restbetrag von 46.552,92 Euro wurde aufgelöst.

Für bereits erbrachte Lieferungen und Leistungen im Abschlussjahr wurden Rückstellungen für noch ausstehenden Rechnungen in Höhe von insgesamt 127.431,04 Euro gebildet.

Verbindlichkeiten

Bilanzposition	2018	2019	Veränderung absolut
4 - Verbindlichkeiten	53.140.175	53.497.566	357.391 →

Verbindlichkeiten aus Anleihen

Bilanzposition	2018	2019	Veränderung absolut
4.1 - Anleihen	0	0	0 →

Verbindlichkeiten aus Investitionskrediten

Bilanzposition	2018	2019	Veränderung absolut
4.2 - Verbindlichkeiten aus Krediten für Investitionen	36.160.196	37.627.218	1.467.022 ↗

Schuldenstand aus Investitionskrediten

Verbindlichkeiten zum 31.12.2018	36.160.196,09 Euro
Kreditaufnahme im Haushaltsjahr 2019	3.588.155,00 Euro
Tilgung 2019	- 2.121.133,25 Euro
Schuldenstand zum 31.12.2019	37.627.217,84 Euro

Verbindlichkeiten gegenüber Kreditinstituten

Bilanzposition	2018	2019	Veränderung absolut
4.2.1 - Verbindlichkeiten gegenüber Kreditinstituten	35.072.341	36.577.951	1.505.610 ↗

Nach § 2 der Haushaltssatzung des 2. Nachtragshaushaltsplans 2018/2019 beläuft sich die Ermächtigung zur Aufnahme von Investitionskrediten auf insgesamt 2.909.250,00 Euro. Darin sind Darlehen aus dem Kommunalinvestitionsprogramm (KIP) in Höhe von 1.240.245,00 Euro enthalten.

Zur Finanzierung der Investitionen im Finanzhaushalt 2019 wurde ein Darlehen in Höhe von 1.485.805,00 Euro aufgenommen. Die Aufnahme erfolgte aufgrund der Ermächtigung aus der Haushaltssatzung des Haushaltsplans 2018/2019 in Höhe von 1.270.655,00 Euro und 1. Nachtragshaushaltsplans 2018/2019 in Höhe von 215.150,00 Euro.

Im Rahmen des Kommunalinvestitionsprogramms (KIP) wurden im Jahr 2019 Darlehen in Höhe von insgesamt 2.102.350,00 Euro ausgezahlt:

Wohnbauprojekt "Am Schlichter 13"	149.850,00 Euro
Wohnbauprojekt "Am Festplatz Mörfelden"	1.632.500,00 Euro
Umbau Waldenserschule	320.000,00 Euro

Die Verbindlichkeiten gegenüber Kreditinstituten gliedern sich wie folgt:

Restlaufzeit bis einschl. einem Jahr	2.169.428,37 Euro
Restlaufzeit über 1 Jahr bis einschl. 5 Jahre	6.481.721,99 Euro
Restlaufzeit über 5 Jahre	27.926.800,91 Euro

Verbindlichkeiten gegenüber öffentlichen Kreditgebern

Bilanzposition	2018	2019	Veränderung absolut
4.2.2 - Verbindlichkeiten gegenüber öffentlichen Kreditgebern	1.087.855	1.049.267	-38.588 ↘

Folgende Baumaßnahmen wurden mit Wohnungsbaudarlehen des Landes Hessen finanziert:

- Schubertstraße 29-31
- Heidelberger Straße 4
- Am Hegbach

Die Verbindlichkeiten gegenüber öffentlichen Kreditgebern gliedern sich wie folgt:

Restlaufzeit bis einschl. einem Jahr	38.656,08 Euro
Restlaufzeit über 1 Jahr bis einschl. 5 Jahre	112.526,99 Euro
Restlaufzeit über 5 Jahre	898.083,50 Euro

Verbindlichkeiten gegenüber sonstigen Kreditgebern

Bilanzposition	2018	2019	Veränderung absolut
4.2.3 - Verbindlichkeiten gegenüber sonstigen Kreditgebern	0	0	0 →

Verbindlichkeiten aus Liquiditätskrediten

Bilanzposition	2018	2019	Veränderung absolut
4.3 - Verbindlichkeiten aus Kreditaufnahmen für die Liquiditätssicherung	0	0	0 →

Nach § 4 der Haushaltssatzung des 1. Nachtragshaushaltsplans 2018/2019 wurde der Höchstbetrag der Liquiditätskredite, die zur rechtzeitigen Leistung von Auszahlungen in Anspruch genommen werden dürfen von 48 Mio. Euro um 38 Mio. Euro vermindert und damit auf 10 Mio. Euro festgesetzt. Die Liquiditätskredite sollen spätestens bis zum Ende des Haushaltsjahres zurückgeführt werden (§ 105 Abs. 1 HGO).

Im Januar 2019 wurde ein Liquiditätskredit über 5 Mio. Euro aufgenommen, der im Dezember 2019 zurückgezahlt wurde.

Verbindlichkeiten aus kreditähnlichen Rechtsgeschäften

Bilanzposition	2018	2019	Veränderung absolut
4.4 - Verbindlichkeiten aus kreditähnlichen Rechtsgeschäften	0	0	0 →

Verbindlichkeiten aus Zuweisungen und Zuschüssen

Bilanzposition	2018	2019	Veränderung absolut
4.5 - Verbindlichkeiten aus Zuweisungen und Zuschüssen, Transferleistungen und Beiträgen	71.304	109.226	37.922 ↗

Diese Verbindlichkeiten setzen sich aus den folgenden ausstehenden Auszahlungen zusammen (> 5.000,00 Euro):

Betriebskostenzuschuss Familienzentrum Mörfelden-Walldorf e.V.	52.000,00 Euro
Investitionszuschuss -Förderung der Ansiedlung von Ärztinnen und Ärzten-	13.948,95 Euro
Annuitätsbeihilfen 4. Quartal	22.219,28 Euro

Verbindlichkeiten aus Lieferungen und Leistungen

Bilanzposition	2018	2019	Veränderung absolut
4.6 - Verbindlichkeiten aus Lieferungen und Leistungen	1.240.990	1.048.172	-192.817 ↘


Nachfolgend eine Auflistung der bestehenden Verbindlichkeiten aus Lieferungen und Leistungen zum 31.12.2019 (> 10.000,00 Euro):

Straßenbeleuchtungskabel Annastraße 2-32	21.009,45 Euro
Abfallgebühren 12/2019	88.926,06 Euro
1. AZ Heizanlage Waldenserstraße 59-63	20.523,14 Euro
2. AZ Heizanlage Waldenserstraße 59-63	15.176,86 Euro
Zufahrt Bestandsparkplatz Feststraße 18	26.052,02 Euro
Lieferung und Montage neue Aufzugssteuerung AHZ Mörfelden	29.985,62 Euro
Wasserführende Armaturen Feuerwehr Mörfelden	10.370,34 Euro
Abrechnung Rest- und Biomüll 12/2019	66.076,09 Euro
Sammlung Altpapier	14.573,81 Euro
2. AZ Heizungs- und Sanitärarbeiten, Sanierung und Umbau "Alte Waldenserschule"	41.607,70 Euro
6. AZ Architektenleistungen "Alte Waldenserschule"	15.506,95 Euro
e-Rechnungs-Software newsystem RWF	20.573,10 Euro
2. AZ Nachtrag Fliesenarbeiten, Umbau und Sanierung "Alte Waldenserschule"	12.311,55 Euro
Dachabdichtungs- und Klempnerarbeiten AHZ Mörfelden	15.271,75 Euro
1. AZ Ausarbeitung des LV's und der Ausschreibung "Alte Waldenserschule"	10.091,20 Euro
Stromschlussrechnung 2019 Kita 12 "Gärtnerweg"	10.861,76 Euro
Stromschlussrechnung 2019 "Nordring 45 A/ Container"	17.381,73 Euro
3. AZ Trockenbauarbeiten "Alte Waldenserschule"	20.141,60 Euro

Unter dieser Position werden auch die Grundbesitzabgaben (Wasser- und Kanalbenutzungsgebühren, Abfallgebühren, entwässerte Fläche und Straßenreinigung) für die städtischen Grundstücke verbucht.

Zum 31.12.2019 bestehen Verbindlichkeiten aus Gewährleistungseinbehalten in Höhe von insgesamt 46.195,42 Euro. Hier wird ein Teil der geschuldeten Vergütung im Hinblick auf Mängelbeseitigungskosten zurückbehalten.


Verbindlichkeiten aus Steuern und steuerähnlichen Abgaben

Bilanzposition	2018	2019	Veränderung absolut
4.7 - Verbindlichkeiten aus Steuern und steuerähnlichen Abgaben	16.580	18.169	1.590 

Hier wird unter anderem die Grundsteuer der städtischen Grundstücke, Kraftfahrzeugsteuer und Umsatzsteuer gebucht.


Die noch offenen Guthaben aus den Abrechnungen der Erschließungsbeiträge werden hier ausgewiesen.

Verbindlichkeiten gegenüber verbundenen Unternehmen, Beteiligungen u. Sondervermögen

Bilanzposition	2018	2019	Veränderung absolut
4.8 - Verbindlichkeiten gegenüber verbundenen Unternehmen, Beteiligungen und Sondervermögen	130.838	107.522	-23.316 

Unter dieser Position werden Verbindlichkeiten gegenüber den Stadtwerken Mörfelden-Walldorf und der Netzeigentumsgesellschaft Mörfelden-Walldorf GmbH & Co. KG gebucht, die erst in 2020 beglichen werden. Hierbei handelt es sich im Wesentlichen um die Umsatzsteuervorauszahlung für das 4. Quartal 2019.

Sonstige Verbindlichkeiten

Bilanzposition	2018	2019	Veränderung absolut
4.9 - Sonstige Verbindlichkeiten	15.520.267	14.587.258	-933.009 

Bei den sonstigen Verbindlichkeiten sind unter anderem verbucht:

Umsatzsteuervorauszahlungen	43.546,73 Euro
Verbindlichkeiten geg. Finanzamt aus Löhnen u. Gehältern	392.690,41 Euro
Verbindlichkeiten aus Beihilfen an Versorgungsempfänger	9.040,99 Euro
Verbindlichkeiten aus Mietkautionen	218.144,15 Euro
Verbindlichkeiten aus Fehlbelegungsabgabe	213.745,34 Euro
fremde Amtshilfeersuchen	171.857,12 Euro
Sicherheitsleistungen öffentliche Flächen	105.500,00 Euro
andere sonstige Verbindlichkeiten	118.765,45 Euro
sonst. Verbindlichkeiten Sondervermögen Hessenkasse	13.309.425,00 Euro

Die Hälfte des Ablösungshöchstbetrages für Kassenkredite durch die Hessenkasse in Höhe von 28,3 Mio. Euro, ist von der Stadt Mörfelden-Walldorf als Eigenbeitrag zu tilgen und als sonstige Verbindlichkeit in

der Vermögensrechnung auszuweisen. Das bedeutet, dass die Stadt Mörfelden-Walldorf nach § 2 Abs. 3 Hessenkassegesetz bis einschließlich 2035 insgesamt 14.150.000,00 Euro an das Sondervermögen Hessenkasse zu leisten hat. Der Jahresbeitrag von 2019 bis 2034 beträgt 840.575,00 Euro und im Jahr 2035 letztmalig 700.800,00 Euro. Der erste Jahresbeitrag in Höhe von 840.575,00 Euro wurde in 2019 geleistet. Damit reduziert sich diese Verbindlichkeit auf 13.309.425,00 Euro.

Rechnungsabgrenzungsposten

Bilanzposition	2018	2019	Veränderung absolut
5 - Passive Rechnungsabgrenzungsposten	3.262.436	3.369.726	107.290 ↗

Als Rechnungsabgrenzungsposten sind auf der Passivseite vor dem Abschlussstichtag erhaltene Einzahlungen auszuweisen, soweit diese Erträge für eine bestimmte Zeit nach diesem Tag darstellen.

Hier werden vornehmlich die vereinnahmten Grabnutzungsgebühren ausgewiesen. Mit Zahlung der Nutzungsgebühr erwirbt der Zahlende das Recht, die Grabstätte über einen bestimmten Zeitraum zu nutzen. Die Gebühr ist anteilig über die Nutzungsdauer ertragswirksam aufzulösen.

4 Sonstige Angaben

4.1 Rechtliche und wirtschaftliche Grundlagen

Die Stadt Mörfelden-Walldorf ist durch den Zusammenschluss der ehemals selbstständigen Städte Mörfelden und Walldorf am 1. Januar 1977 entstanden. Bedingt durch Eingemeindungsbegehren der Stadt Frankfurt/Main, entschlossen sich beide Stadtverordnetenversammlungen am 28. Februar 1974 für einen Zusammenschluss und damit für eine gemeinsame Eigenständigkeit.

Im Gesetz zur Neugliederung des Landkreises Groß-Gerau war zunächst der Stadtname "Waldfelden" vorgesehen. Daraufhin beauftragte die Stadtverordnetenversammlung der neu gebildeten Stadt den Magistrat, bei der Hessischen Landesregierung die Änderung des Stadtnamens in "Mörfelden-Walldorf" zu beantragen. Die Landesregierung entsprach diesem Antrag und legte mit Wirkung vom 1. Januar 1978 den Stadtnamen "Mörfelden-Walldorf" fest.

Die Rechtsstellung der Stadt Mörfelden-Walldorf ergibt sich aus der Hessischen Gemeindeordnung vom 25. Februar 1952 (GVBl. S 11), in der Fassung vom 1. April 2005 (GVBl. I S. 142).

Die Stadt Mörfelden-Walldorf ist eine kreisangehörige Gebietskörperschaft mit Stadtrecht im Kreis Groß-Gerau. Als Gebietskörperschaft verwaltet sie ihr Gebiet nach den Grundsätzen der gemeindlichen Selbstverwaltung.

Die Aufsichtsbehörde ist der Landrat des Kreises Groß-Gerau. Die obere Aufsichtsbehörde ist das Regierungspräsidium des Regierungsbezirks Darmstadt. Die oberste Aufsichtsbehörde ist der Minister des Innern und für Sport des Landes Hessen.

Der Hauptsitz der Stadtverwaltung befindet sich im Rathaus Mörfelden, Westendstraße 8, 64546 Mörfelden-Walldorf. Weitere Verwaltungsstellen befinden sich in der Flughafenstraße 37 und in der Langener Straße 4.

Gemäß § 6 der Hessischen Gemeindeordnung (HGO) hat die Stadtverordnetenversammlung der Stadt Mörfelden-Walldorf am 30. Mai 2006 die Hauptsatzung der Stadt Mörfelden-Walldorf beschlossen. Die Satzung wurde letztmals am 17. Dezember 2019 geändert.

Die amtliche Einwohnerzahl zum 31.12.2019 betrug 34.891.

Die Gemarkungsfläche beträgt 4.413 ha (Stand 31.12.2018).

4.2 Organe und Vertretungsbefugnis

Die Bürger*innen der Stadt Mörfelden-Walldorf nehmen durch die Wahl der Stadtverordnetenversammlung und der/des Bürgermeisterin/s, durch Bürgerentscheide sowie durch Berufung als sachkundige Bürger*innen in Kommissionen, Beiräten und Arbeitsgruppen des Magistrats an der Verwaltung der Stadt teil.

Die Stadtverordnetenversammlung ist das oberste Organ der Stadt Mörfelden-Walldorf. Die Zahl der Stadtverordneten in der Stadtverordnetenversammlung der Stadt Mörfelden-Walldorf beträgt nach § 38 HGO für die Städte bis zu 50.000 Einwohner*innen 45 Mitglieder. Diese verteilen sich in der Wahlzeit 2016 bis 2021 wie folgt:

SPD-Fraktion:	12	Mitglieder
Freie Wähler:	10	Mitglieder
CDU-Fraktion:	9	Mitglieder
DKP/LL-Fraktion:	6	Mitglieder
Fraktion Bündnis 90/Die Grünen:	5	Mitglieder
FDP-Fraktion:	3	Mitglieder

Die Mitglieder der Stadtverordnetenversammlung in der Wahlzeit 2016 bis 2021 sind im Folgenden genannt:

Stadtverordnetenvorsteher

Werner Schmidt

Stadtverordnete

Hans Joachim Vorndran

stv. Stadtverordnetenvorsteher

Alexander Best

Berndfried Lupus

Steffen Ueberschär

Sabine Bishop-Klaus

Gabriele Rieken

Walter Klement

Giuseppe Italiano

Matthias Moser

Dorothea Becker

Julius Emmel	
Christian Schmauß (bis 26.09.2019)	stv. Stadtverordnetenvorsteher (bis 26.09.2019)
Dennis Schulmeyer	
Christian Buchholtz	stv. Stadtverordnetenvorsteher (ab 27.09.2019)
Falk Fleischer	
Frederic Krahn	
Frank Cezanne	
Joachim Rommel	
Claudia Dembick	
Stephan Middelberg	
Philipp Graser	
Giusi Pitino (ab 27.09.2019)	
Karsten Groß	
Kirsten Schork	stv. Stadtverordnetenvorsteherin
Marlene Groß	
Sebastian Hirsch (bis 10.04.2019)	
Gerhard Loos	
Gerhard Roller	
Holger Höflein	
Michael Hagspihl	
Rene Rink	
Kirsten Preuß (ab 11.04.2019)	
Gerd Schulmeyer	
Dietmar Treber	
Gelincik Tuzcu	stv. Stadtverordnetenvorsteherin
Volker Arndt	
Thomas Wilker	
Simona Sergi	
Andrea Winkler	
Dr. Richard Lehner	stv. Stadtverordnetenvorsteher
Andrea Pons	
Bernhard Kinkel	
Ulrike Siber	
Carsten Röcken	
Brian Röcken	
Carola Freitag	stv. Stadtverordnetenvorsteherin

Die Stadtverordnetenversammlung beschließt über die wichtigen Angelegenheiten der Stadt. Sie kann die Beschlussfassung über bestimmte Angelegenheiten oder bestimmte Arten von Angelegenheiten auf den Magistrat oder einen der Ausschüsse übertragen. Dies gilt nicht für die in § 51 HGO aufgeführten ausschließlichen Zuständigkeiten der Stadtverordnetenversammlung.

Die Stadtverordnetenversammlung hat in der Wahlzeit 2016 bis 2021 zur Vorbereitung ihrer Beschlüsse folgende Ausschüsse aus ihrer Mitte gebildet:

1. Haupt- und Finanzausschuss
2. Planungs-, Bau- und Umweltausschuss
3. Sozial-, Kultur-, Integrations- und Vereinsausschuss

Die Stadtverordnetenversammlung überwacht die gesamte Verwaltung der Stadt und die Geschäftsführung des Magistrats.

Der Magistrat hat die Stadtverordnetenversammlung über die wichtigen Verwaltungsangelegenheiten zu unterrichten und ihr wichtige Anordnungen der Aufsichtsbehörde mitzuteilen. Der Magistrat besteht aus dem hauptamtlichen Bürgermeister, dem hauptamtlichen Ersten Stadtrat und weiteren zehn ehrenamtlichen Stadträten*innen.

Bei der Direktwahl des Bürgermeisters am 24.03.2019 erhielt keiner der Kandidaten mehr als die Hälfte der abgegebenen gültigen Stimmen. Die Stichwahl am 07.04.2019 fand zwischen den beiden Kandidaten mit den meisten Stimmen, den Herren Thomas Winkler und Heinz-Peter Becker, statt. Der ehrenamtliche Stadtrat Thomas Winkler hat von den abgegebenen Stimmen die höchste Stimmenzahl erhalten und wurde zum neuen Bürgermeister gewählt. Die Wahlzeit des Bürgermeisters Heinz-Peter Becker endete am 19.07.2019, so dass Herr Winkler mit der Amtseinführung am 20.07.2019 neuer Bürgermeister der Doppelstadt ist.

Der Magistrat setzte sich daher in 2019 wie folgt zusammen:

Bürgermeister

Heinz-Peter Becker (bis 19.07.2019)

Thomas Winkler (ab 20.07.2019)

Magistratsmitglieder

Burkhard Ziegler Hauptamtlicher Erster Stadtrat

Kurt Best

Ilona Wenz

Georg Germann

Sophie Schmauß

Timo Stöhr

Nikolaus Schwarz

Ursula Hausladen

Alfred Jakob Arndt

Thomas Winkler (bis 19.07.2019)

Christina Jung (ab 20.07.2019)

Steffen Seinsche

Die Amtszeit des Bürgermeisters beträgt sechs Jahre und endet in 2025.

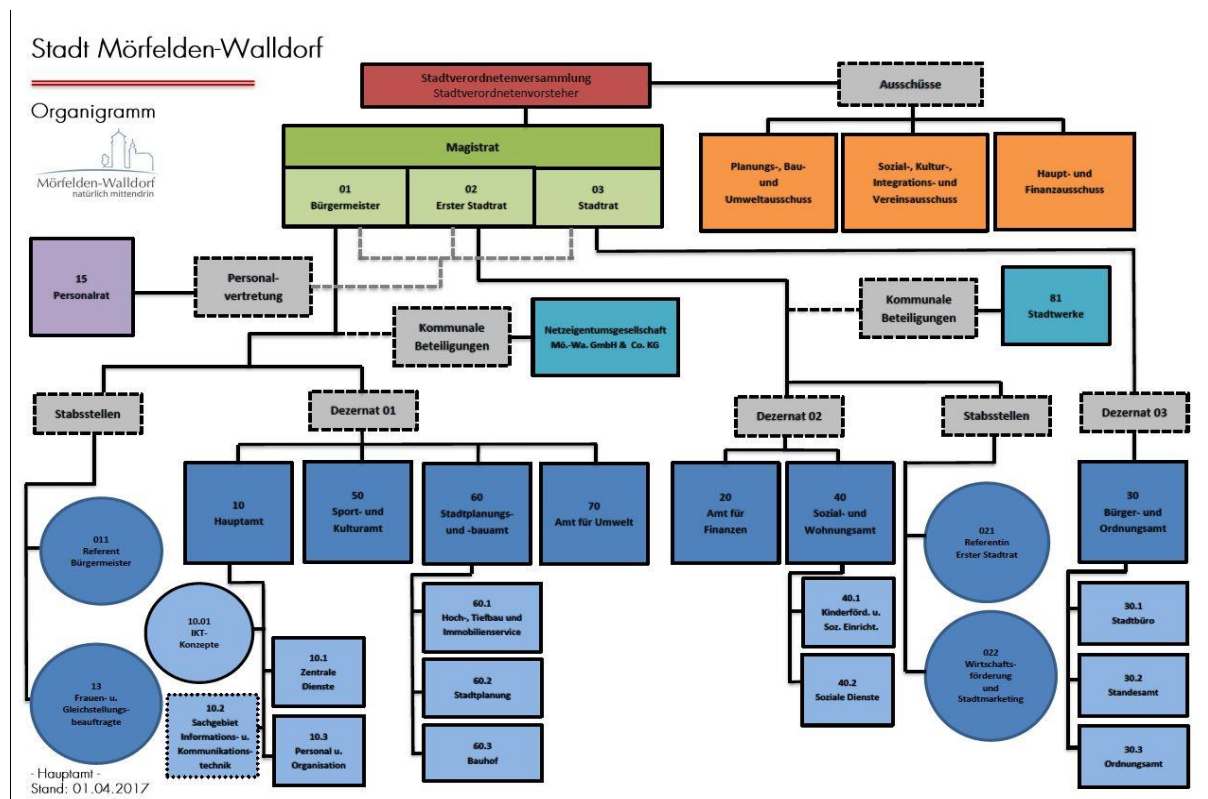
Die ehrenamtlichen Stadträte*innen werden von der Stadtverordnetenversammlung für die Wahlzeit der Stadtverordnetenversammlung gewählt.

Der Erste Stadtrat ist der allgemeine Vertreter des Bürgermeisters. Er wird von der Stadtverordnetenversammlung auf sechs Jahre gewählt. Die Amtszeit des Ersten Stadtrats endet in 2023.

Der Magistrat ist die Verwaltungsbehörde der Stadt. Er besorgt nach den Beschlüssen der Stadtverordnetenversammlung im Rahmen der bereitgestellten Mittel die laufende Verwaltung der Stadt Mörfelden-Walldorf. Der Magistrat vertritt die Stadt.

Der Bürgermeister bereitet die Beschlüsse des Magistrats vor und führt sie aus. Er leitet und beaufsichtigt den Geschäftsgang der gesamten Verwaltung und sorgt für einen geregelten Ablauf der Verwaltungsgeschäfte.

4.3 Organigramm der Stadtverwaltung



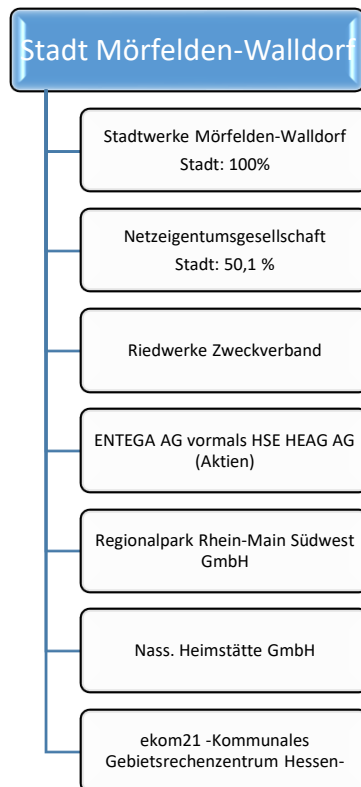
4.4 Beteiligungen

Unter den Beteiligungen sind folgende verbundene Unternehmen bzw. rechtlich unselbstständige Eigenbetriebe (Sondervermögen) erfasst:

Name und Sitz des Unternehmens	Beteiligungsquote Stadt	Stammkapital 31.12.2019	Eigenkapital 31.12.2019	Jahresergebnis 2019
	(in %)		(in TEUR)	
Stadtwerke Mörfelden-Walldorf	100	Jahresabschluss 2019 liegt noch nicht vor		
Netzeigentumsgesellschaft Mörfelden-Walldorf GmbH & Co. KG	50,1	25	7.895	258

Darüber hinaus ist die Stadt Mörfelden-Walldorf an folgenden Unternehmen beteiligt:

Name und Sitz des Unternehmens	Beteiligungsquote Stadt	Bilanzwert zum 31.12.2019	Stammkapital 31.12.2019	Eigenkapital 31.12.2019	Jahresergebnis 2019
	(in %)	(in TEUR)			
Regionalpark Rhein-Main Süd-West GmbH	7,14	30	Jahresabschluss 2019 liegt noch nicht vor		
Nassauische Heimstätte GmbH	0,01	32	119.966	805.936	33.928



Ferner ist die Stadt Mörfelden-Walldorf an der ekom21 -Kommunales Gebietsrechenzentrum Hessen – Körperschaft des öffentlichen Rechts – in Form einer Mitgliedschaft beteiligt. Der Bürgermeister vertritt die Stadt Mörfelden-Walldorf in der Verbandsversammlung, als dessen Stellvertreter wurde der Leiter des Hauptamtes, Thomas Krüger, benannt.

Das Hessische Ministerium des Innern und für Sport hat mit Erlass vom 22.01.2013 (StAnz. 6/2013, S. 222) zu § 47 GemHVO in Nr. 13 a.E. festgestellt, dass die Begründung der Mitgliedschaft bei der ekom21 nicht mit der Leistung einer Kapitaleinlage o.ä. verbunden ist.

Weitere Beteiligungen sind unter Ziffer 1.3.3 (Beteiligungen) und 1.3.6 (Sonstige Ausleihungen) erläutert.

4.5 Mitarbeiter*innen

Am 31. Dezember 2019 waren bei der Stadt Mörfelden-Walldorf beschäftigt:

	gemäß Stellenplan			Anzahl Mitarbeiter*innen
	2017	2018	2019	31.12.2019
Beamte	12	12	12	11
Arbeitnehmer/innen	381	437	462	596
dav. Auszubildende	6	7	10	8
dav. Studenten	0	1	2	2
dav. Praktikanten KITAS	8	12	15	9
dav. Praktikanten Verwaltung	0	1	3	3
dav. BFD	21	17	22	13

Zum 1. August 2019 nahmen zwei neue Auszubildende ihre Ausbildung bei der Stadt Mörfelden-Walldorf für den Beruf Verwaltungsfachangestellte*r auf.

Des Weiteren wurde eine Studentin zum 1. Oktober 2019 für den dualen Bachelor-Studiengang Public Administration der Frankfurt University of Applied Sciences eingestellt.

4.6 Steuerliche Verhältnisse

Durch Artikel 12 des Steueränderungsgesetzes 2015 vom 2. November 2015 wurden die Regelungen zur Unternehmereigenschaft von juristischen Personen des öffentlichen Rechts neu gefasst. Der § 2 Absatz 3 des Umsatzsteuergesetzes wurde aufgehoben und § 2b neu in das Umsatzsteuergesetz eingefügt. Diese Änderungen traten am 1. Januar 2017 in Kraft.

Begleitet wurde die Neuregelung von einer Übergangsregelung in § 27 Absatz 22 UStG, auf deren Grundlage eine juristische Person des öffentlichen Rechts gegenüber dem Finanzamt erklären kann, das bis zum 31. Dezember 2016 geltende Recht für sämtliche vor dem 1. Januar 2021 ausgeführte Leistungen weiter anzuwenden. Am 6. September 2016 hat die Stadt Mörfelden-Walldorf von dieser Optionserklärung Gebrauch gemacht, daher ist für sämtliche nach dem 31. Dezember 2016 und vor dem 1. Januar 2021 ausgeführten Leistungen weiterhin § 2 Abs. 3 UStG anwendbar.

Aus diesem Grund gilt weiterhin, dass die Stadtverwaltung steuerrechtlich eine juristische Person des öffentlichen Rechts ist und daher grundsätzlich als solche nicht steuerpflichtig ist. Ausnahmen stellen jene Bereiche dar, in denen juristische Personen des öffentlichen Rechts gewerbliche Aufgaben wahrnehmen.

Umsatzsteuerrechtlich sind juristische Personen des öffentlichen Rechts in Anlehnung an § 1 (1) Nr. 6 Körperschaftsteuergesetz (KStG) und § 4 KStG mit ihren Betrieben gewerblicher Art voll umsatzsteuerbar. Als Betriebe gewerblicher Art geführt werden bei der Stadt Mörfelden-Walldorf:

- Stadtwerke mit dem Bereich Wasser (7% USt.)
- Stromverkauf aus Photovoltaikanlagen (19% USt.)
- Stromverkauf aus Blockheizkraftwerken (19% USt.)
- Waldschwimmbad (7% USt.)
- Kiosk Waldschwimmbad, Parkgebühren (19% USt.)

- Kiosk Badestelle, Parkgebühren (19% USt.)
- Gaststätte Bürgerhaus (19% USt.)
- Gaststätte Goldener Apfel (19% USt.)
- Pächterträge Bahnhof/Bahnhofsumfeld Walldorf (19% USt.)
- Veranstaltungen (19% USt.)
- Erträge aus der Vermietung von Räumlichkeiten im Bürgerhaus und Stadthalle unterliegen nur insoweit der Umsatzsteuerpflicht, als diese gewerblich vermietet werden.

Ab dem 01.01.2021 wird weiterhin ein Handeln der Stadtverwaltung auf öffentlich-rechtlicher Grundlage (bspw. öffentlich-rechtlicher Vertrag, Verwaltungsakt) nicht umsatzsteuerbar sein, wenn die Behandlung als Nichtunternehmer nicht zu größeren Wettbewerbsverzerrungen führt. Jedes Handeln auf privatrechtlicher Grundlage wird dann stets als unternehmerische Tätigkeit gewertet und die bisherige Umsatzgrenze für die Betriebe gewerblicher Art in Höhe von 30.678,00 Euro wird es nicht mehr geben.

Gemäß § 18 Abs. 2 Satz 2 Umsatzsteuergesetz (UStG) ist die Stadt Mörfelden-Walldorf zur Abgabe einer monatlichen Umsatzsteuervoranmeldung sowie der Umsatzsteuererklärung für das Kalenderjahr verpflichtet. Die Stadt Mörfelden-Walldorf wird beim Finanzamt Darmstadt unter der Steuernummer 007 2260 0782 geführt.

4.7 Haftungsverhältnisse

Zum Bilanzstichtag bestanden keine Haftungsverhältnisse.

4.8 Sonstige finanzielle Verpflichtungen

Gemäß § 50 Abs. 2 Ziff. 5 GemHVO, sind in der Anlage der Bilanz jene Sachverhalte anzugeben, aus denen sich finanzielle Verpflichtungen ergeben können.

Nachstehend sind die wesentlichen finanziellen Verpflichtungen aus Verträgen angegeben:

Vertragsgegenstand	jährl. Verpflichtung Euro	Gesamtverpflichtung für Restlaufzeit am 31.12.2019 Euro	Vertragslaufzeit	Kündigungsfrist
Kraftfahrzeugversicherung	60.500	60.500	12 Monate	3 Monate
GVV Haftpflichtversicherung	107.250	107.250	12 Monate	3 Monate
Eigenschadenversicherung	20.500	20.500	12 Monate	3 Monate
Gebäudeversicherungen	150.800	150.800	12 Monate	3 Monate
Miet- u. Servicevertrag Kopierer u. Drucker	54.781	-	39 Monate, bis 30.09.2019	3 Monate
Mietvertrag Multifunktionsgeräte und Druckmaschine	55.034	266.000	60 Monate, 01.11.2019 bis 30.10.2024	./.
Microsoft Office Lizenzen	37.191	28.647	bis 31.05.2020 bzw. 30.10.2020	./.
Leasingvertrag "Telefonanlage"	15.664	62.657	01.01.2018 bis 31.12.2023	./.
Leasingvertrag "EDV-Hardware"	14.322	14.322	01.05.2018 bis 31.12.2020	./.

Vertragsgegenstand	jährl. Verpflichtung Euro	Gesamtverpflichtung für Restlaufzeit am 31.12.2019 Euro	Vertragslaufzeit	Kündigungsfrist
Leasingvertrag "EDV-Hardware"	11.058	20.274	01.11.2016 bis 31.10.2021	./.
Leasingvertrag "EDV-Hardware"	80.440	261.431	29.03.2019 bis 31.03.2023	./.
Anmietung Container Nordring 45a	67.800	135.600	01.01.2019 bis 31.12.2021	./.
Vertrag über Hausaufgabenhilfe	23.775	237.750	01.01.2020 bis 31.12.2029	2 Jahre Verlängerungsoption: 2 Jahre
Verträge Freie Träger Kindertagesstätten	350.000	3.500.000	01.01.2020 bis 31.12.2029	12 Monate
Vertrag Kreis Groß-Gerau "Schulsozialarbeit"	52.872	52.872	12 Monate	12 Monate
Verträge Kirchengemeinden "Kindertagesstätten"	720.754	720.754	12 Monate	6 Monate
Jugend- u. Drogenberatungs- stelle Mörfelden-Walldorf	102.183	102.183	12 Monate	12 Monate
Mietvertrag Musikschule	14.787	3.696	10 Jahre, bis 30.04.2020	6 Monate
Straßenbeleuchtungsvertrag	380.000	3.420.000	15 Jahre bis 31.12.2028	nicht vorzeitig kündbar
Pachtverträge Vereine Walldorf Land Hessen	38.581	465.114	10-25 Jahre	6 Monate
Wärmeliefervertrag Kurt-Bachmann-Halle	27.600	132.400	15 Jahre bis 31.10.2024	9 Monate
Wärmeliefervertrag Schwarzwaldstraße	-	wird mit der Heizkostenab- rechnung auf Mieter umge- legt	15 Jahre bis 28.02.2025	nicht vorzeitig kündbar
Wärme- und Stromliefervertrag Bürgerhaus Mörfelden	39.300	432.300	bis 31.12.2030	9 Monate
Wärmelieferungsvertrag Alte Waldenserschule	7.518	112.770	15 Jahre 01.01.2020 bis 31.12.2034	9 Monate
Wärmelieferungs- und Contain- ermietvertrag Siemensstraße	12.961	129.610	10 Jahre 01.10.2019 bis 30.09.2029	9 Monate
Wärme- und Stromliefervertrag Heidelberger Straße 2 (Kita 5) Heidelberger Straße 4 und Am Schlichter 13 (Wohngebäude)	35.520	485.440	15 Jahre bis 31.08.2033	9 Monate
Betreuungsvertrag "Am Wall- dorfer Weg"	-	-	beendet	
Miet- u. Servicevertrag Abfallgefäße	90.000	630.000	bis 31.12.2026	nicht vorzeitig kündbar

Vertragsgegenstand	jährl. Verpflichtung Euro	Gesamtverpflichtung für Restlaufzeit am 31.12.2019 Euro	Vertragslaufzeit	Kündigungsfrist
Entsorgungsvertrag Altpapiersammlung	171.000	1.539.000	10 Jahre 01.01.2019 bis 31.12.2029	Kündigung aus wichtigem Grund
Entsorgungsvertrag Rest-/Bio-/Sperrmüll	980.000	1.960.000	bis 31.12.2021	12 Monate
ÖR-Vereinbarung Betrieb Wertstoffhof	162.600	162.600	vorzeitig gekündigt zum 31.12.2020	./.
ÖRV über den Bau und Betrieb eines Wertstoffhofes	59.202	1.184.050	Beginn bei Inbetriebnahme (voraussichtlich 01.01.2021) 20 Jahre	6 Monate

Durch den Ankauf des Ärztehauses in Mörfelden und der Grundstücke im Gewerbegebiet Mörfelden-Ost (Erweiterung) durch die Projektentwicklungsgesellschaft zur Bodenbevorratung für die Stadt Mörfelden-Walldorf im Haushaltsjahr 2017, besteht die Verpflichtung zum Ankauf dieser Grundstücke in den nächsten Jahren, spätestens nach 10 Jahren.

4.9 Übersicht über die in das Folgejahr übertragenen Haushaltsermächtigungen

Die Übertragung von Haushaltsermächtigungen in das Folgejahr erfolgte auf Grundlage der durch die Stadtverordnetenversammlung beschlossenen Budgetierungsrichtlinien 2018 und 2019 (als Bestandteil des Haushaltsplans 2018 und 2019, beschlossen am 19. Dezember 2017).

Im Gegensatz zur Kameralistik belasten Übertragungen von Haushaltsermächtigungen bei einer Inanspruchnahme das neue und nicht das alte Wirtschaftsjahr. Die Übertragung erfolgt buchungstechnisch auf eigens eingerichteten Planvortragkonten. Diese erhöhen das Budgetvolumen des neuen Wirtschaftsjahres.

4.9.1 Übertragung von 2018 nach 2019

Aus dem Haushaltjahr 2018 wurden bei den Investitionen Haushaltsausgabereste in Höhe von 3.679.317,00 Euro in das Haushaltsjahr 2019 übertragen.

4.9.2 Übertragung von 2019 nach 2020

Aus dem Haushaltjahr 2019 wurden bei den Investitionen Haushaltsausgabereste in Höhe von 3.340.777,00 Euro in das Haushaltsjahr 2020 übertragen.

4.10 Inanspruchnahme von Kreditermächtigungen

Mit Beschluss der Stadtverordnetenversammlung vom 19. Dezember 2017 über die Haushaltssatzung

für das Haushaltsjahr 2018 und 2019 wurde der Gesamtbetrag der Kredite zur Finanzierung von Investitionen und Investitionsfördermaßnahmen für das Haushaltsjahr 2019 auf 2.510.900,00 Euro festgesetzt.

Mit Verabschiedung des 1. Nachtragshaushalts 2018 und 2019 am 11. Dezember 2018 wurden die Kredite für das Haushaltsjahr 2019 um 6.800,00 Euro auf insgesamt 2.517.700,00 Euro erhöht. Dies erfolgte zur Finanzierung der folgenden neu angemeldeten und angepassten Maßnahmen:

Maßnahme	Ansatz Haushalt 2019	Ansatz 1. Nachtragshaushalt 2019
Einfachausstattung Obdachlosenunterkünfte	0,00 Euro	5.000,00 Euro
Erstausrüstung Kita 12 " Gärtnerweg" Container	0,00 Euro	1.000,00 Euro
Größere Anschaffungen Kita 13 "Am Schwimmbad"	0,00 Euro	1.000,00 Euro
Ankauf von Geräten für Stadtwald	1.500,00 Euro	1.300,00 Euro

Durch die Verabschiedung des 2. Nachtragshaushalts 2018 und 2019 am 03. September 2019 wurden die Kredite für das Haushaltsjahr 2019 nochmals um 391.550,00 Euro auf 2.909.250,00 Euro erhöht. Dies erfolgte zur Finanzierung der folgenden neu angemeldeten und angepassten Maßnahmen:

Maßnahme	Ansatz 1. Nachtragshaushalt 2019	Ansatz 2. Nachtragshaushalt 2019
Förderung Ärzteansiedlung	0,00 Euro	60.000,00 Euro
Lizenzen für eRechnung, Rechnungsworkflow, Dokumenten- management (DMS)	3.000,00 Euro	10.000,00 Euro
Beschaffung mobile Geschwindig- keitsüberwachungsanlage (ohne Kfz)	0,00 Euro	34.550,00 Euro
Ausstattung Bürgertreff Waldenserhof	0,00 Euro	37.000,00 Euro
<i>Ausstattung Bürgertreff Waldenserhof Zuschuss</i>	<i>0,00 Euro</i>	<i>-37.000,00 Euro</i>
Einfachausstattung Obdachlosen- unterkünfte (Ausweitung Unter- künfte: Nordring, Siemensstraße, Langstraße, Schwarzwaldstraße etc.)	5.000,00	10.000,00 Euro
Umsetzung 1. Priorität zum Perso- nenschutz gem. Brandschutzkon- zept Anlagentechn., 2 Brandschutz- türen Kita 2, 9 und Juz Walldorf "Okrielter Straße"	5.000,00 Euro	27.500,00 Euro
Erweiterungsbau Kita 10 "Grünewaldweg"	0,00 Euro	6.000,00 Euro
Planungskosten Nachbarschaftszentrum	0,00 Euro	200.000,00 Euro

Maßnahme	Ansatz 1. Nachtragshaushalt 2019	Ansatz 2. Nachtragshaushalt 2019
Zuschuss Bau Zweifeldhalle SKV Mörfelden - bereits in 2018 abgewickelt	43.500,00 Euro	0,00 Euro
Planungskosten und Neubau Feuerwehrgerätehäuser	0,00 Euro	100.000,00 Euro

Darin sind des Weiteren Darlehen im Rahmen des Kommunalinvestitionsprogramms (KIP) in Höhe von 1.240.245,00 Euro enthalten, die aufgrund gesetzlicher Regelung als genehmigt gelten.